

**WMO OMM**

World Meteorological Organization
Organisation météorologique mondiale
Organización Meteorológica Mundial
Всемирная метеорологическая организация
المنظمة العالمية للأرصاد الجوية
世界气象组织

Secrétariat

7 bis, avenue de la Paix – Case postale 2300
CH 1211 Genève 2 – Suisse
Tél.: +41 (0) 22 730 81 11
Fax: +41 (0) 22 730 81 81
wmo@wmo.int – public.wmo.int

文件编号: 06138/2022/GS/FIN

2022年3月28日

附件: 1

主题: 世界气象组织 (WMO) 2021 年第四季度财务状况报告

尊敬的先生/女士,

在决议 14(EC-72)中, 执行理事会要求秘书长“编制相关季度财务报告, 包括支出信息, 并向会员提交”。所附文件《WMO 2021 年第四季度财务状况报告》是对这一要求的响应。报告载有对截至 2021 年 12 月 31 日会员会费缴纳状况的分析和对 2021 年期间经常预算支出的分析。

我们欢迎您对这一举措发表意见, 所有问题可直接向助理秘书长张文建先生 (wzhang@wmo.int) 提出, 并抄送财务科主管 Brian Cover 先生 (bcover@wmo.int)。

后续将每季度汇报一次, 以向会员们更新全年的 WMO 财务状况。

谨启

佩特里·塔拉斯教授
秘书长

致: WMO 会员常任代表

抄送: 水文顾问



WMO OMM

World Meteorological Organization
 Organisation météorologique mondiale
 Organización Meteorológica Mundial
 Всемирная метеорологическая организация
 المنظمة العالمية للأرصاد الجوية
 世界气象组织

Secrétariat

7 bis, avenue de la Paix – Case postale 2300
 CH 1211 Genève 2 – Suisse
 Tél.: +41 (0) 22 730 81 11
 Fax: +41 (0) 22 730 81 81
 wmo@wmo.int – public.wmo.int

文件编号: 06144/2022/GS/FIN

2022年3月28日

2021年第四季度WMO财务状况报告

本文件提供了关于截至2021年12月31日世界气象组织（WMO）财务状况的最新信息，文件特别强调了常规预算的会费缴纳状况以及2021年底常规预算的支出情况。

2021年，评定会费的支付始终承积极态势。2021年年初，未缴评定会费水平低于2020年年初的水平，全年的支付水平总体上比2020年更加稳定；不过，2021年第四季度收悉的会费明显少于2020年同期。这导致截至2021年12月31日的未缴会费水平达到3080万瑞郎，比2020年12月31日高出560万瑞郎。截至2021年12月31日，57%的欠款已经支付，2021年71%的评定会费已经收悉。请会员们注意：截至2021年12月31日，未缴评定会费总额仍占2021年经常预算评定额的45%。另请注意：截至2022年2月底，2021年及以往各年的欠款为1590万瑞郎。

总基金的现金头寸在2021年底处于强势地位，为2150万瑞郎，比2020年底高出800万瑞郎。总基金在2021年底的现金头寸能够满足WMO约4个月的业务需要。

到2021年12月底，实际支出水平和债务占2021年预算总额的91.9%。2021年第四季度，鉴于工作人员补缺、2021年第四季度加大活动实施，包括与WMO总部大楼利用2020年未动用资金开展关键基础设施的需求相关的活动，支出水平已增加到约占总预算的42%。这一总支出水平主要是由于2021年整个上半年招聘的工作人员空缺水平高于正常水平，以及COVID-19疫情对WMO差旅和奖学金支出的持续影响。

A. 总基金财务状况

根据《财务条例》第8.4款，会员国有义务在2021年1月1日向常规预算缴纳2021年的评定会费以及周转基金预付款。我们敦促尚未缴款的会员确保尽快向常规预算缴纳其2021年的评定会费并缴纳所有拖欠的评定会费和拖欠的周转基金预付款。及时缴纳评定会费，对于优化实施已计划的活动、落实已批准的“战略计划”和治理改革所需的稳健财政基础至为关键。

评定会费现状

根据“决议13 (EC-71) – 2020-2021两年期预算”和《财务条例》第8.2款，2021年的评定会费总额相当于执行理事会批准的2020-2021年两年期1.358亿瑞郎预算的一半。因此，WMO会员2021年的评定会费共计为6790万瑞郎。截至2021年12月31日，WMO会员根据2021年评定额总计支付了4810万瑞郎，这意味着2021年的缴款率为71%，与截至2020年12月31日的79%缴款率相比下降了8%。

除了2021年评定会费外，WMO在2021年伊始面临着2020年及之前历年拖欠的评定会费总计达2520万瑞郎的境况，这比2020年初减少了320万瑞郎。2021年，会员支付了2020年及之前历年评定会费的1420万瑞郎，截至2021年12月31日，拖欠余额为1090万瑞郎，与截至2020年12月31日的拖欠数额相同。

截至2021年12月31日，评定会费的拖欠余额总计为3080万瑞郎，比截至2020年12月31日拖欠的评定会费增加了560万瑞郎。截至2021年12月31日，拖欠评定会费总额占2021年常规预算评定总额的45%。会员拖延缴纳评定会费给总基金现金准备履行其财政义务带来了巨大压力。

表 1：截至 2021 年 12 月 31 日评定会费收缴情况比照表

(单位：千瑞郎)

	2021	%	2020	%	2019	%	2018	
截止 1 月 1 日拖欠的会费								
拖欠额	25,174		28,375		19,643		24,638	
本年度的评定会费	67,886		67,886		64,852		64,833	
已收预付会费	(9,487)	14	(9,200)	14	(9,769)	15	(10,712)	16
截止 1 月 1 日的拖欠总额	<u>83,573</u>		<u>87,061</u>		<u>74,726</u>		<u>78,759</u>	
截止 12 月 31 日的已收会费								
适用于拖欠金	14,238	57	17,511	62	9,034	46	17,130	70
适用于本年度评定额	<u>38,574</u>	57	<u>44,376</u>	65	<u>37,317</u>	58	<u>41,987</u>	65
截止 12 月 31 日的已收总额	<u>52,812</u>	63	<u>61,887</u>	71	<u>46,351</u>	62	<u>59,117</u>	75
截止 12 月 31 日的拖欠会费								
拖欠额	10,936	43	10,864	38	10,609	54	7,508	30
本年度	<u>19,825</u>	29	<u>14,310</u>	21	<u>17,766</u>	27	<u>12,134</u>	19
截止 12 月 31 日的拖欠总额	<u>30,761</u>	37	<u>25,174</u>	29	<u>28,375</u>	38	<u>19,642</u>	25

表 2：截至 2021 年 12 月 31 日会员缴纳会费情况对照表

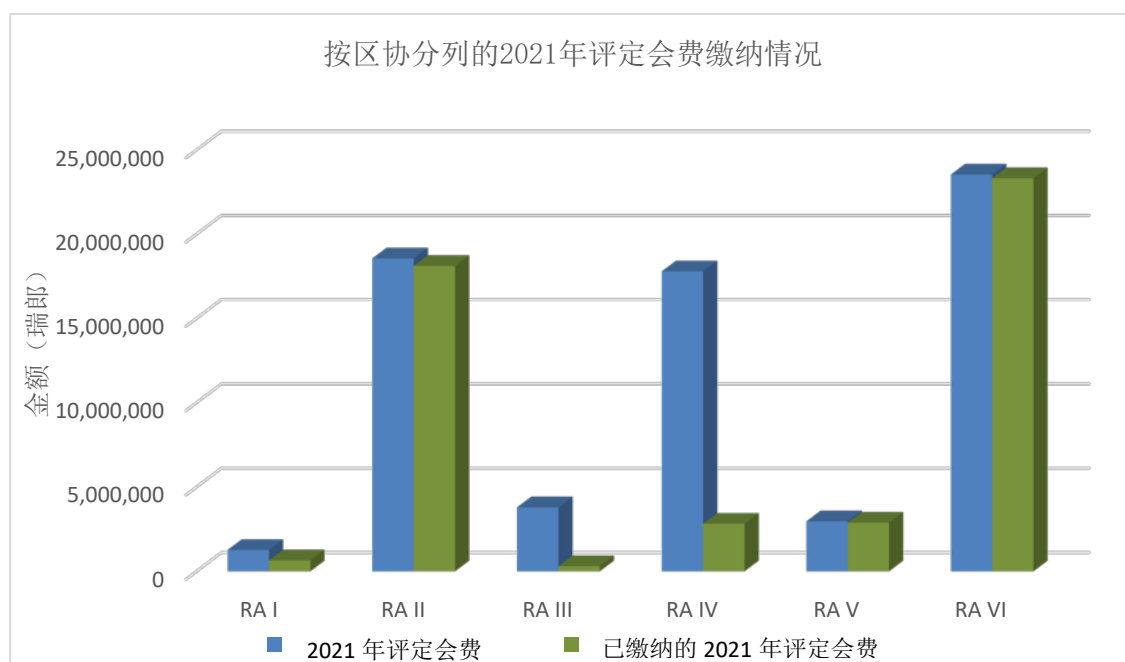
	2021	2020	2019	2018
全额缴纳的会员	108	104	118	113
仅本年度拖欠会费的会员	31	34	23	24
本年度及之前历年拖欠会费的会员	54	55	52	55

拖欠会费的区域分析

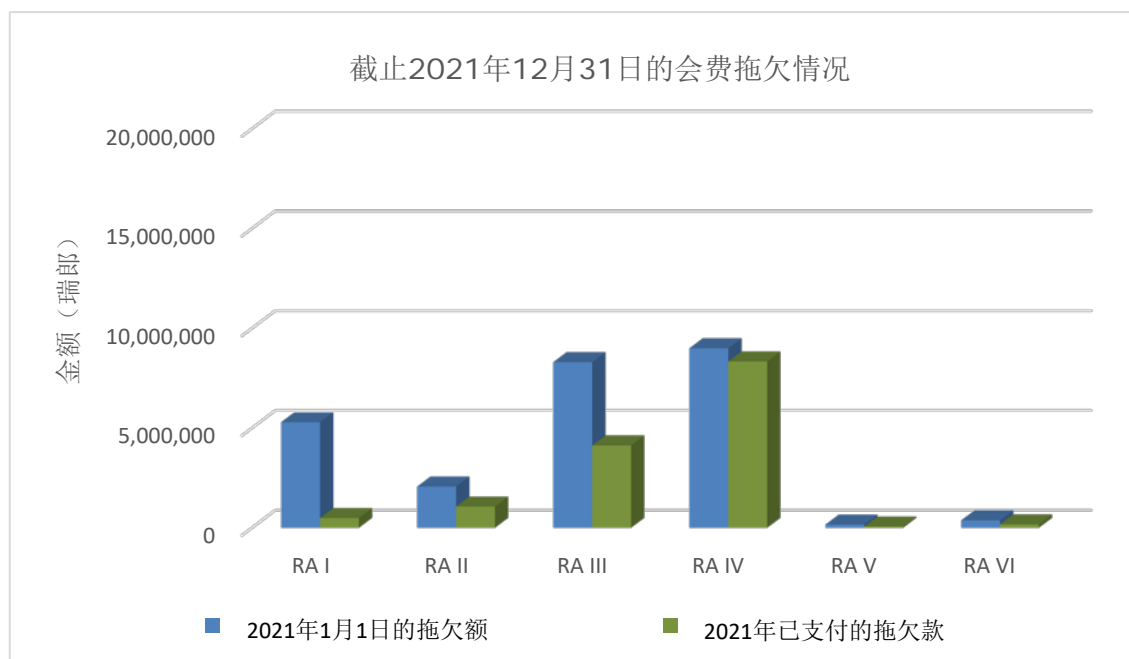
下图为截至2021年12月31日，WMO各区协会员已缴纳WMO各区域评定会费总额的百分比。



下图为2021年评定会费分布情况及截至2021年12月31日已缴会费数额，WMO会员按区域分组。



下图为2021年1月1日会费拖欠数额的分布情况及截至2021年12月31日对所拖欠会费的偿付数额, WMO会员按区域分组。



表决权现状

凡连续两年以上拖欠会费的会员均应按“[决议37\(Cg-11\)](#) - 因未履行财政义务而暂停会员资格”的规定执行, 并剥夺其表决权及其它权利。根据该决议, 以往大约有15%的WMO会员被暂停其表决权。截至2021年12月31日, 无WMO表决权的会员数量如下:

表 3: 截至 2021 年 12 月 31 日失去表决权的会员

	2021	2020	2019	2018
失去表决权的会员	31	28	30	27

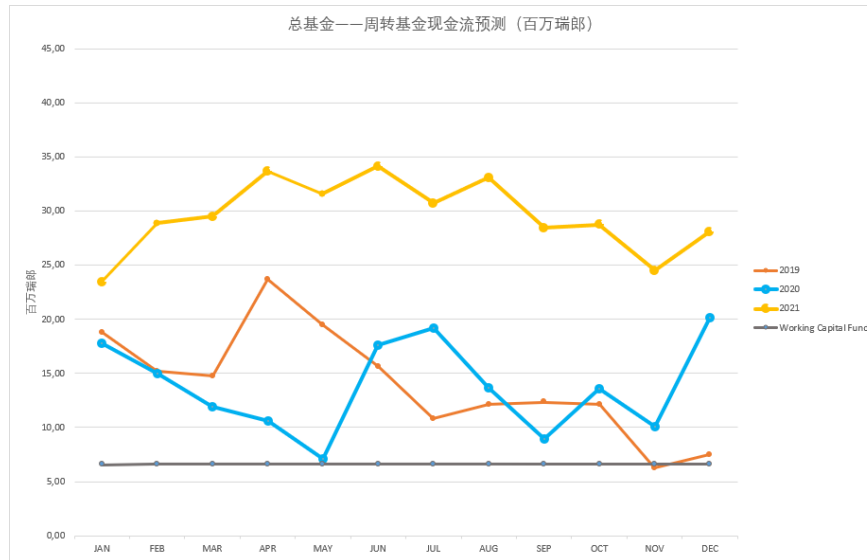
根据《财务条例》第8.8条, 大会就偿付长期拖欠会费建立的特别安排可与任何在安排生效之日时拖欠会费达四年以上的会员缔结。目前已有有一个会员缔约并履行了这一允许免除[决议37\(Cg-11\)](#)的限制并允许有表决权的偿付协议。两个之前签订了偿付协议的会员没有履约, 目前已被剥夺了表决权。

明细表

所附报告“截至2021年12月31日会费缴纳情况表”按会员详细分列了2021年初应缴额、2021年评定会费、2021年已收款额、2021年及之前历年的拖欠额和周转基金的拖欠预付款。

总基金的流动性头寸

下表为2021, 2020年及2019年各月的实际现金头寸。如图所示, 截至2021年12月31日, 总基金加上周转基金的总现金余额为2810万瑞郎。其中总基金为2150万瑞郎, 周转基金为660万瑞郎。



2021年, 现金余额从2020年12月31日的2010万瑞郎增加到2021年12月31日的2810万瑞郎, 原因是2021年收到了大量评定会费, 并收到了2022年评定会费预付款1020万瑞郎, 同时该年预算支出不足。

截至2021年12月31日, 总基金现金达2150万瑞郎, 能够满足总基金约四个月的业务需求, 而660万瑞郎的周转基金必要时可额外提供略多于一个月的业务流动性。

到目前为止, 2022年第一季度内, 会员已额外缴纳了3100万瑞郎的评定会费, 其中1590万瑞郎与2021年及之前历年相关, 1510万瑞郎与2022年评定会费相关。

B. 至2021年12月31日的常规预算支出

表 4.按支出用途列出的 2021 年常规预算以及支出占常规预算的百分比。此支出额包括截至 2021 年 12 月 31 日的实际支出和已确认的承付额(以千瑞郎计)，并包括与 2021 年使用 2020 年未动用预算拨款相关的支出。

表 4.按支出用途分列的预算和截至 2021 年 12 月 31 日的支出¹

支出用途	2021 年预算	至 2021 年 12 月 31 日 的支出	占预算 的%
(a) 工作人员费用	48,395.2	42,301.1	87.4%
(b) 短期职员和顾问	3,110.9	4,507.3	144.9%
(c) 差旅	5,595.0	293.5	5.2%
(d) 奖学金与培训	1,177.2	359.5	30.5%
(e) 赠款和财政捐款	2,058.4	2,242.2	108.9%
(f) 合同及营运费用	6,365.2	11,465.3	180.1%
(g) 偿还总部大楼的贷款	1,477.3	1,477.3	100.0%
合计	68,179.2	62,646.2	91.9%

下列为各项支出用途的简要分析：

工作人员成本：2021 年第四季度末，工作人员成本占该分项预算的 87.4%。2020-2021 两年期开展的重组过程导致工作人员空缺水平高于正常水平，这对工作人员成本费产生了影响。许多空缺是在夏季征聘的，在 2021 年下半年填补，这是与前几个季度相比有所增加的原因。

短期职员和顾问：144.9%的执行率高于平均水平，超出了预算额。这一增长代表了为特定活动额外招聘的短期职员和顾问服务，以及在员工招聘过程中的短期人员需求。这一增长为 2021 年所特有，并不代表未来的预期趋势。

差旅：COVID-19 疫情尤其对差旅和面对面会议的减少产生了持续影响，是造成这一支出用途出现显著支出不足的原因。秘书处已预见到这一情况，且采取了一些减缓措施，例如通过虚拟会议或混合会议开展各项活动，同时更多地利用实施伙伴及顾问，以确保实施本组织的各项关键活动。由于当前疫情的演变，最后一个季度出现了一些增长，但很有限。

奖学金和培训：根据教学日程安排，与截至 2021 年第三季度报告的累计金额相比，上一季度的奖学金和培训活动产生的年度成本增加了 70.5%，这与预期相符。尽管有此上升，由于 COVID-19 疫情的影响，此类支出预计仍低于预算水平。

1

以预算会计为基础显示的数额，故与财务报表中最终以IPSAS为基础的信息有所不同。根据年终财务结算和财务报表最终确定过程的最终确定，表中数额可能会有变动。

赠款和财政捐款： 由于前几个季度计划的项目更多进入了实施阶段，这一领域的支出在上一季度大幅增加，导致此类别的实际支出比预算中计划的总额多出了 8.9%。

合同及营运费用： 合同支出及营运支出占 2021 年度预算的 180.1%。第四季度的这种持续高执行水平主要是由于在实施关键的大楼改善项目中投入的资源。与虚拟/混合会议成本和外包成本相关的其他额外费用也是造成这一增长的原因。

偿还总部大楼的贷款： 按计划，WMO 总部大楼建造贷款的偿还被认定为实际支出，于 2021 年第四季度支付。

其它一般考虑因素

1. 新冠疫情的影响

新冠疫情已持续显著减少了需要差旅支出的面对面会议及其它活动的数量。因此，从 2020 年持续至 2021 年的差旅类支出显著减少，包括不可虚拟召开的会议的差旅。这些减少的支出部分用于了其它合同费用，保障了促进在线会议，包括增加口译。此外，与赠款和财政捐款以及短期职员和顾问类别相关的支出增加，反映了将活动从直接差旅和会议活动转向其他计划提供模式的重新规划。

由于教育机构的活动持续减少以及面对面培训的机会减少，奖学金和培训类的支出也有所减少。在此期间，秘书处根据当前情况调整了其运行模式，以确保履行其职责。与以往各期相比，支出水平的增加反映了这一转变过程的结果，且这一过程将持续并贯穿 2022-2023 两年期。

2. 2020 年支出节余的使用

2020 年未用余额 760 万瑞郎中，450 万瑞郎(61%)已于 2021 年使用，主要用于实施 EC-73 批准的关键基础设施投资。2021 年第一季度底开始的这些投资包括满足 WMO 总部大楼对于应对 WMO 绿化等问题的重要基础设施需求，确保尽职管护 WMO 全系统、保护及维护 WMO 总部大楼并确保 WMO 总部大楼在未来 20 年仍然适用。2021 年与 2020 年支出节余相关的支出已列入本报告表 4 和表 5 中的支出项。2020-2021 两年期期末时的未动用余额共计 1310 万瑞郎，已在 2022-2023 两年期划拨给 EC-73 批准的相应拨款部分和关键投资需求。

表 5 给出了 2021 年预算和截至 2021 年 12 月 31 日的支出，按长期目标（LTG）和预算部分分列（单位：千瑞郎）。

表5：按预算部分分列的预算和截至2021年12月31日的支出²

拨款部分	2021 年 预算	至 2021 年 12 月 31 日的 支出	占预算 的%
第一部分 长期目标 1.更好地服务于社会需求	16,192.7	15,100.5	93.3%
第二部分 长期目标 2.促进地球系统观测和预测	11,916.0	10,245.4	86.0%
第三部分 长期目标 3.推进有针对性的研究	6,449.8	6,424.0	99.6%
第四部分 长期目标 4.弥补能力差距	13,528.3	12,344.8	91.3%
第五部分 长期目标 5 WMO 结构和计划的战略重组	775.8	512.9	66.1%
第六部分 政策制定机构、执行管理和监督	9,238.2	9,002.5	97.4%
第七部分 语言服务	10,078.4	9,016.1	89.5%
合计	68,179.2	62,646.2	91.9%

如表 5 所示，各拨款部分的执行水平各不相同，总体执行率为 91.9%。有些拨款部分执行率较低，历史上这类活动在执行过程中与差旅相关的支出较高，受 COVID-19 疫情的影响更为显著。

² 以预算会计为基础显示的数额，故与财务报表中最终以IPSAS为基础的信息有所不同。根据年终财务结算和财务报表最终确定过程的最终确定，表中数额可能会有变动。

总基金

截至2021年12月31日会费缴纳情况表

(单位: 瑞士法郎)

会员	1月1日应缴			已缴的会费			目前拖欠额				应付周转基金
	最早年份	历年	2021	历年	2021	总计	最早年份	历年	2021	总计	
阿富汗	-	-	13.577,22	-	-	-	2021	-	13.577,22	13.577,22	-
阿尔巴尼亚	2019	26.543,48	13.577,22	-	-	-	2019	26.543,48	13.577,22	40.120,70	-
阿尔及利亚	-	-	95.040,54	-	95.040,54	95.040,54	-	-	-	-	-
安道尔	-	-	13.577,22	-	13.577,22	13.577,22	-	-	-	-	-
安哥拉	2019	26.543,47	13.577,22	26.543,47	13.577,22	40.120,69	-	-	-	-	-
安提瓜和巴布达	2018	38.600,13	13.577,22	-	-	-	2018	38.600,13	13.577,22	52.177,35	-
阿根廷	2019	1.036.156,81	604.186,29	431.971,00	-	431.971,00	2020	604.185,81	604.186,29	1.208.372,10	-
亚美尼亚	-	-	13.577,22	-	13.577,22	13.577,22	-	-	-	-	-
澳大利亚	-	-	1.479.916,98	-	1.479.916,98	1.479.916,98	-	-	-	-	-
奥地利	-	-	454.836,87	-	454.836,87	454.836,87	-	-	-	-	-
阿塞拜疆	-	-	33.943,05	-	33.943,05	33.943,05	-	-	-	-	-
巴哈马	-	-	13.577,22	-	13.577,22	13.577,22	-	-	-	-	-
巴林	-	-	33.943,05	-	33.943,05	33.943,05	-	-	-	-	-
孟加拉国	-	-	13.577,22	-	12.970,68	12.970,68	2021	-	606,54	606,54	-
巴巴多斯	-	-	13.577,22	-	13.577,22	13.577,22	-	-	-	-	-
白俄罗斯	-	-	33.943,05	-	33.943,05	33.943,05	-	-	-	-	-
比利时	-	-	549.877,41	-	549.877,41	549.877,41	-	-	-	-	-
伯利兹	-	-	13.577,22	-	-	-	2021	-	13.577,22	13.577,22	-
贝宁	-	-	13.577,22	-	-	-	2021	-	13.577,22	13.577,22	-
不丹	-	-	13.577,22	-	13.577,22	13.577,22	-	-	-	-	-
玻利维亚	1985	470.373,48	13.577,22	13.557,22	-	13.557,22	1985	456.816,26	13.577,22	470.393,48	-
波斯尼亚和黑塞哥维那	-	-	13.577,22	-	13.577,22	13.577,22	-	-	-	-	-
博茨瓦纳	-	-	13.577,22	-	13.577,22	13.577,22	-	-	-	-	-
巴西	2019	3.047.863,19	1.968.696,90	2.679.000,76	-	2.679.000,76	2020	368.862,43	1.968.696,90	2.337.559,33	-
英属加勒比地区	-	-	13.577,22	-	13.577,22	13.577,22	-	-	-	-	-
文莱达鲁萨兰	-	-	20.365,83	-	20.365,83	20.365,83	-	-	-	-	-
保加利亚	-	-	33.943,05	-	33.943,05	33.943,05	-	-	-	-	-
布基纳法索	2020	9.880,44	13.577,22	9.880,44	13.577,22	23.457,66	-	-	-	-	-
布隆迪	2016	57.289,33	13.577,22	-	-	-	2016	57.289,33	13.577,22	70.866,55	-
柬埔寨	-	-	13.577,22	-	13.577,22	13.577,22	-	-	-	-	-
喀麦隆	2020	12.458,74	13.577,22	12.458,74	1.118,48	13.577,22	2021	-	12.458,74	12.458,74	-
加拿大	2018	27.296,42	13.577,22	-	-	-	2018	27.296,42	13.577,22	40.873,64	-
佛得角	-	-	1.826.136,09	-	1.826.136,09	1.826.136,09	-	-	-	-	-
中非共和国	1983	438.417,94	13.577,22	-	-	-	1983	438.417,94	13.577,22	451.995,16	-
乍得	2007	180.298,22	13.577,22	-	-	-	2007	180.298,22	13.577,22	193.875,44	-
智利	2019	301.926,47	271.544,40	301.926,47	271.544,40	573.470,87	-	-	-	-	-
中国	2020	421.084,12	8.024.137,02	421.084,12	8.024.137,02	8.445.221,14	-	-	-	-	-
哥伦比亚	2018	605.000,35	190.081,08	605.000,35	1,97	605.002,32	2021	-	190.079,11	190.079,11	-

总基金

截至2021年12月31日会费缴纳情况表

(单位: 瑞士法郎)

会员	1月1日应缴			已缴的会费			目前拖欠额				应付周转基金
	最早年份	历年	2021	历年	2021	总计	最早年份	历年	2021	总计	
科摩罗	1991	373.573,34	13.577,22	-	-	-	1991	373.573,34	13.577,22	387.150,56	-
刚果	2016	56.868,52	13.577,22	-	-	-	2016	56.868,52	13.577,22	70.445,74	-
库克群岛	-	-	13.577,22	-	13.577,22	13.577,22	-	-	-	-	-
哥斯达黎加	2020	3.118,59	40.731,66	3.118,59	28.331,06	31.449,65	2021	-	12.400,60	12.400,60	-
科特迪瓦	2020	164,51	13.577,22	164,51	13.577,22	13.741,73	-	-	-	-	-
克罗地亚	-	-	54.308,88	-	54.308,88	54.308,88	-	-	-	-	-
古巴	2017	168.454,27	54.308,88	-	-	-	2017	168.454,27	54.308,88	222.763,15	-
库拉索和圣马丁	2020	12.937,01	13.577,22	12.937,01	640,21	13.577,22	2021	-	12.937,01	12.937,01	-
塞浦路斯	-	-	27.154,44	-	27.154,44	27.154,44	-	-	-	-	-
捷克共和国	-	-	210.446,91	-	210.446,91	210.446,91	-	-	-	-	-
朝鲜	2018	36.466,49	13.577,22	36.466,49	13.577,22	50.043,71	-	-	-	-	-
刚果民主共和国	1988	400.748,72	13.577,22	-	-	-	1988	400.748,72	13.577,22	414.325,94	-
丹麦	-	-	373.373,55	-	373.373,55	373.373,55	-	-	-	-	-
吉布提	2019	13.776,37	13.577,22	-	-	-	2019	13.776,37	13.577,22	27.353,59	-
多米尼克	2010	141.312,96	13.577,22	-	-	-	2010	141.312,96	13.577,22	154.890,18	-
多米尼加	2019	48.302,99	33.943,05	29.351,76	-	29.351,76	2020	18.951,23	33.943,05	52.894,28	-
厄瓜多尔	2020	3.600,61	54.308,88	-	-	-	2020	3.600,61	54.308,88	57.909,49	-
埃及	-	-	122.194,98	-	122.194,98	122.194,98	-	-	-	-	-
萨尔瓦多	2003	231.295,85	13.577,22	-	-	-	2003	231.295,85	13.577,22	244.873,07	-
厄立特里亚	2019	26.318,81	13.577,22	-	-	-	2019	26.318,81	13.577,22	39.896,03	-
爱沙尼亚	-	-	27.154,44	-	27.154,44	27.154,44	-	-	-	-	-
斯威士兰	-	-	13.577,22	-	13.577,22	13.577,22	-	-	-	-	-
埃塞俄比亚	-	-	13.577,22	-	-	-	2021	-	13.577,22	13.577,22	-
斐济	-	-	13.577,22	-	13.577,22	13.577,22	-	-	-	-	-
芬兰	-	-	285.121,62	-	285.121,62	285.121,62	-	-	-	-	-
法国	-	-	2.959.833,96	-	2.959.833,96	2.959.833,96	-	-	-	-	-
法属玻利尼西亚	-	-	13.577,22	-	13.577,22	13.577,22	-	-	-	-	-
加蓬	2005	199.374,09	13.577,22	-	-	-	2005	199.374,09	13.577,22	212.951,31	-
冈比亚	2020	13.577,22	13.577,22	13.577,22	13.309,22	26.886,44	2021	-	268,00	268,00	-
格鲁吉亚	-	-	13.577,22	-	13.577,22	13.577,22	-	-	-	-	-
德国	-	-	4.073.166,00	-	4.073.166,00	4.073.166,00	-	-	-	-	-
加纳	2018	39.509,74	13.577,22	-	-	-	2018	39.509,74	13.577,22	53.086,96	-
希腊	-	-	244.389,96	-	244.389,96	244.389,96	-	-	-	-	-
危地马拉	2018	66.053,21	27.154,44	19.449,38	-	19.449,38	2019	46.603,83	27.154,44	73.758,27	-
几内亚	2017	40.447,63	13.577,22	-	-	-	2017	40.447,63	13.577,22	54.024,85	-
几内亚比绍	1997	305.932,42	13.577,22	-	-	-	1997	305.932,42	13.577,22	319.509,64	-
圭亚那	-	-	13.577,22	-	13.577,22	13.577,22	-	-	-	-	-
海地	-	-	13.577,22	-	13.577,22	13.577,22	-	-	-	-	-

总基金

截至2021年12月31日会费缴纳情况表

(单位: 瑞士法郎)

会员	1月1日应缴			已缴的会费			目前拖欠额				应付周转基金
	最早年份	历年	2021	历年	2021	总计	最早年份	历年	2021	总计	
洪都拉斯	2019	14.183,80	13.577,22	13.698,34	-	13.698,34	2020	485,46	13.577,22	14.062,68	-
中国香港	-	-	13.577,22	-	13.577,22	13.577,22	-	-	-	-	-
匈牙利	-	-	135.772,20	-	135.772,20	135.772,20	-	-	-	-	-
冰岛	-	-	20.365,83	-	20.365,83	20.365,83	-	-	-	-	-
印度	-	-	549.877,41	-	549.877,41	549.877,41	-	-	-	-	-
印度尼西亚	-	-	366.584,94	-	366.584,94	366.584,94	-	-	-	-	-
伊朗	2018	832.736,50	264.755,79	100.264,08	-	100.264,08	2018	732.472,42	264.755,79	997.228,21	-
伊拉克	2019	83.991,87	81.463,32	83.991,87	81.463,32	165.455,19	-	-	-	-	-
爱尔兰	-	-	251.178,57	-	251.178,57	251.178,57	-	-	-	-	-
以色列	-	-	319.064,67	-	319.064,67	319.064,67	-	-	-	-	-
意大利	-	-	2.213.086,86	-	2.213.086,86	2.213.086,86	-	-	-	-	-
牙买加	2020	4.434,22	13.577,22	-	-	-	2020	4.434,22	13.577,22	18.011,44	-
日本	-	-	5.729.586,84	-	5.729.586,84	5.729.586,84	-	-	-	-	-
约旦	-	-	13.577,22	-	13.577,22	13.577,22	-	-	-	-	-
哈萨克斯坦	-	-	122.194,98	-	122.194,98	122.194,98	-	-	-	-	-
肯尼亚	-	-	13.577,22	-	13.577,22	13.577,22	-	-	-	-	-
科威特	2020	169.715,25	169.715,25	169.715,25	169.715,25	339.430,50	-	-	-	-	-
吉尔吉斯斯坦	2004	218.358,48	13.577,22	19.340,91	-	19.340,91	2005	199.017,57	13.577,22	212.594,79	-
老挝	2020	13.577,22	13.577,22	13.577,22	13.577,22	27.154,44	-	-	-	-	-
拉脱维亚	-	-	33.943,05	-	33.943,05	33.943,05	-	-	-	-	-
黎巴嫩	2020	33.943,05	33.943,05	33.943,05	-	33.943,05	2021	-	33.943,05	33.943,05	-
莱索托	-	-	13.577,22	-	13.577,22	13.577,22	-	-	-	-	-
利比里亚	1980	472.002,22	13.577,22	-	-	-	1980	472.002,22	13.577,22	485.579,44	300,50
利比亚	2015	436.387,42	20.365,83	-	-	-	2015	436.387,42	20.365,83	456.753,25	-
立陶宛	-	-	47.520,27	-	47.520,27	47.520,27	-	-	-	-	-
卢森堡	-	-	47.520,27	-	47.520,27	47.520,27	-	-	-	-	-
中国澳门	-	-	13.577,22	-	13.577,22	13.577,22	-	-	-	-	-
马达加斯加	-	-	13.577,22	-	13.577,22	13.577,22	-	-	-	-	-
马拉维	2009	149.990,11	13.577,22	-	-	-	2009	149.990,11	13.577,22	163.567,33	-
马来西亚	-	-	230.812,74	-	230.812,74	230.812,74	-	-	-	-	-
马尔代夫	-	-	13.577,22	-	13.577,22	13.577,22	-	-	-	-	-
马里	2020	2.694,36	13.577,22	2.694,36	13.577,22	16.271,58	-	-	-	-	-
马耳他	2012	119.021,22	13.577,22	119.021,22	13.577,22	132.598,44	-	-	-	-	-
毛里塔尼亚	2009	146.762,60	13.577,22	27.119,15	-	27.119,15	2011	119.643,45	13.577,22	133.220,67	-
毛里求斯	-	-	13.577,22	-	13.577,22	13.577,22	-	-	-	-	-
墨西哥	2020	862.153,47	862.153,47	862.153,47	862.153,47	1.724.306,94	-	-	-	-	-
密克罗尼西亚	2020	11.900,20	13.577,22	-	-	-	2020	11.900,20	13.577,22	25.477,42	-
摩纳哥	-	-	13.577,22	-	13.577,22	13.577,22	-	-	-	-	-

总基金

截至2021年12月31日会费缴纳情况表

(单位: 瑞士法郎)

会员	1月1日应缴			已缴的会费			目前拖欠额				应付周转基金
	最早年份	历年	2021	历年	2021	总计	最早年份	历年	2021	总计	
蒙古	-	-	13.577,22	-	-	-	2021	-	13.577,22	13.577,22	-
黑山	-	-	13.577,22	-	13.577,22	13.577,22	-	-	-	-	-
摩洛哥	-	-	33.943,05	-	-	-	2021	-	33.943,05	33.943,05	-
莫桑比克	2020	13.577,22	13.577,22	12.966,26	-	12.966,26	2020	610,96	13.577,22	14.188,18	-
缅甸	-	-	13.577,22	-	12.790,97	12.790,97	2021	-	786,25	786,25	-
纳米比亚	-	-	13.577,22	-	13.577,22	13.577,22	-	-	-	-	-
尼泊尔	2020	1.362,58	13.577,22	-	-	-	2020	1.362,58	13.577,22	14.939,80	-
瑙鲁	-	-	13.577,22	-	-	-	2021	-	13.577,22	13.577,22	-
荷兰	-	-	909.673,74	-	909.673,74	909.673,74	-	-	-	-	-
新喀里多尼亚	-	-	13.577,22	-	13.577,22	13.577,22	-	-	-	-	-
新西兰	-	-	196.869,69	-	196.869,69	196.869,69	-	-	-	-	-
尼加拉瓜	2020	4.300,31	13.577,22	4.300,31	13.577,22	17.877,53	-	-	-	-	-
尼日尔	2016	56.165,82	13.577,22	-	-	-	2016	56.165,82	13.577,22	69.743,04	-
尼日利亚	2020	162.926,64	162.926,64	-	-	-	2020	162.926,64	162.926,64	325.853,28	-
纽埃	2019	24.327,03	13.577,22	24.327,03	13.577,22	37.904,25	-	-	-	-	-
挪威	2020	12.490,00	13.577,22	12.490,00	4.910,00	17.400,00	2021	-	8.667,22	8.667,22	-
阿曼	-	-	502.357,14	-	502.357,14	502.357,14	-	-	-	-	-
巴基斯坦	-	-	74.674,71	-	74.674,71	74.674,71	-	-	-	-	-
巴拿马	2020	15.175,94	74.674,71	15.175,94	45.225,23	60.401,17	2021	-	29.449,48	29.449,48	-
巴布亚新几内亚	2020	169,35	27.154,44	169,35	27.154,44	27.323,79	-	-	-	-	-
巴拉圭	2019	26.543,48	13.577,22	-	-	-	2019	26.543,48	13.577,22	40.120,70	-
秘鲁	-	-	13.577,22	-	13.577,22	13.577,22	-	-	-	-	-
菲律宾	2018	218.907,61	101.829,15	32.797,77	-	32.797,77	2019	186.109,84	101.829,15	287.938,99	-
波兰	-	-	135.772,20	-	135.772,20	135.772,20	-	-	-	-	-
葡萄牙	-	-	536.300,19	-	536.300,19	536.300,19	-	-	-	-	-
卡塔尔	-	-	237.601,35	-	237.601,35	237.601,35	-	-	-	-	-
基里巴斯	-	-	190.081,08	-	190.081,08	190.081,08	-	-	-	-	-
韩国	2019	23.472,31	13.577,22	23.472,31	13.577,22	37.049,53	-	-	-	-	-
摩尔多瓦	2020	175.598,89	1.507.071,42	175.598,89	1.473.370,46	1.648.969,35	2021	-	33.700,96	33.700,96	-
也门	2020	13.577,22	13.577,22	-	-	-	2020	13.577,22	13.577,22	27.154,44	-
罗马尼亚	2015	66.966,18	13.577,22	-	-	-	2015	66.966,18	13.577,22	80.543,40	-
俄罗斯	-	-	135.772,20	-	-	-	2021	-	135.772,20	135.772,20	-
卢旺达	-	-	1.608.900,57	-	1.608.900,57	1.608.900,57	-	-	-	-	-
圣卢西亚	2020	13.577,22	13.577,22	-	-	-	2020	13.577,22	13.577,22	27.154,44	-
萨摩亚	2020	13.577,22	13.577,22	-	-	-	2020	13.577,22	13.577,22	27.154,44	-
圣多美与普林西比	2020	13.577,22	13.577,22	13.577,22	13.577,22	27.154,44	-	-	-	-	-
沙特阿拉伯	1992	359.313,61	13.577,22	-	-	-	1992	359.313,61	13.577,22	372.890,83	-
塞内加尔	-	-	787.478,76	-	787.478,76	787.478,76	-	-	-	-	-

总基金

截至2021年12月31日会费缴纳情况表

(单位: 瑞士法郎)

会员	1月1日应缴			已缴的会费			目前拖欠额				应付周转基金
	最早年份	历年	2021	历年	2021	总计	最早年份	历年	2021	总计	
塞尔维亚	2018	39.509,74	13.577,22	39.509,74	11.386,72	50.896,46	2021	-	2.190,50	2.190,50	-
塞舌尔	-	-	20.365,83	-	20.365,83	20.365,83	-	-	-	-	-
塞拉利昂	-	-	13.577,22	-	13.577,22	13.577,22	-	-	-	-	-
新加坡	1996	309.095,68	13.577,22	-	-	-	1996	309.095,68	13.577,22	322.672,90	-
斯洛伐克	-	-	325.853,28	-	325.853,28	325.853,28	-	-	-	-	-
斯洛文尼亚	-	-	101.829,15	-	101.829,15	101.829,15	-	-	-	-	-
所罗门群岛	-	-	54.308,88	-	54.308,88	54.308,88	-	-	-	-	-
索马里	-	-	13.577,22	-	-	-	2021	-	13.577,22	13.577,22	-
南非	1984	436.018,22	13.577,22	-	-	-	1984	436.018,22	13.577,22	449.595,44	300,50
南苏丹	2020	183.292,47	183.292,47	183.292,47	183.292,47	366.584,94	-	-	-	-	-
西班牙	2015	79.871,23	13.577,22	-	-	-	2015	79.871,23	13.577,22	93.448,45	-
斯里兰卡	-	-	1.432.396,71	-	1.432.396,71	1.432.396,71	-	-	-	-	-
苏丹	-	-	27.154,44	-	27.154,44	27.154,44	-	-	-	-	-
苏里南	2020	75,07	13.577,22	-	-	-	2020	75,07	13.577,22	13.652,29	-
瑞典	2019	26.543,48	13.577,22	-	-	-	2019	26.543,48	13.577,22	40.120,70	-
瑞士	-	-	604.186,29	-	604.186,29	604.186,29	-	-	-	-	-
叙利亚	-	-	767.112,93	-	767.112,93	767.112,93	-	-	-	-	-
塔吉克斯坦	2012	165.542,32	13.577,22	5.061,84	-	5.061,84	2012	160.480,48	13.577,22	174.057,70	-
泰国	2019	18.159,31	13.577,22	12.463,00	-	12.463,00	2020	5.696,31	13.577,22	19.273,53	-
北马其顿	-	-	203.658,30	-	203.658,30	203.658,30	-	-	-	-	-
东帝汶	2017	53.165,48	13.577,22	-	-	-	2017	53.165,48	13.577,22	66.742,70	-
多哥	2008	161.215,31	13.577,22	161.215,31	-	161.215,31	2021	-	13.577,22	13.577,22	-
汤加	-	-	13.577,22	-	13.577,22	13.577,22	-	-	-	-	-
特立尼达和多巴哥	2019	36.758,28	27.154,44	36.758,28	-	36.758,28	2021	-	27.154,44	27.154,44	-
突尼斯	-	-	20.365,83	-	-	-	2021	-	20.365,83	20.365,83	-
土耳其	-	-	909.673,74	-	909.673,74	909.673,74	-	-	-	-	-
土库曼斯坦	-	-	20.365,83	-	-	-	2021	-	20.365,83	20.365,83	-
图瓦卢	2020	955,79	13.577,22	955,79	12.104,43	13.060,22	2021	-	1.472,79	1.472,79	-
乌干达	-	-	13.577,22	-	13.577,22	13.577,22	-	-	-	-	-
乌克兰	-	-	40.731,66	-	40.731,66	40.731,66	-	-	-	-	-
阿拉伯联合酋长国	-	-	414.105,21	-	414.105,21	414.105,21	-	-	-	-	-
英国	-	-	3.048.085,89	-	3.048.085,89	3.048.085,89	-	-	-	-	-
坦桑尼亚	-	-	13.577,22	-	13.577,22	13.577,22	-	-	-	-	-
美国	2020	7.349.951,29	14.710.917,87	7.349.951,29	5.496,71	7.355.448,00	2021	-	14.705.421,16	14.705.421,16	-
乌拉圭	2020	61.096,70	61.097,49	61.096,70	-	61.096,70	2021	-	61.097,49	61.097,49	-
乌兹别克斯坦	-	-	20.365,83	-	20.179,52	20.179,52	2021	-	186,31	186,31	-
瓦努阿图	-	-	13.577,22	-	214,44	214,44	2021	-	13.362,78	13.362,78	-
委内瑞拉	2014	2.527.896,53	481.991,31	-	-	-	2014	2.527.896,53	481.991,31	3.009.887,84	-

总基金

截至2021年12月31日会费缴纳情况表

(单位: 瑞士法郎)

会员	1月1日应缴			已缴的会费			目前拖欠额				应付周转基金
	最早年份	历年	2021	历年	2021	总计	最早年份	历年	2021	总计	
越南	-	0,00	54.308,88	-	54.308,88	54.308,88	-	-	-	-	-
赞比亚	2016	53.970,03	13.577,22	8.699,48	-	8.699,48	2017	45.270,55	13.577,22	58.847,77	-
津巴布韦	2020	1.785,36	13.577,22	1.785,36	12.025,60	13.810,96	2021	-	1.551,62	1.551,62	-
合计		25.173.926,07	67.886.100,00	14.237.670,79	48.061.013,66	62.298.684,45		10.936.255,28	19.825.086,34	30.761.341,62	601,00