



文件编号: 19477/2021/GS/FIN

2021 年 9 月 7 日

附件: 1

主题: 世界气象组织(WMO)2021 年第二季度财务状况报告

尊敬的先生/女士,

在“[决议 14\(EC-72\)](#) - 世界气象组织 2019 年度财务报表”中, 执行理事会要求秘书长“编制向会员提交的相关季度财务报告, 包括支出信息”。[所附文件](#)《WMO 2021 年第二季度财务状况报告》是应这一要求提交的报告。报告载有对截至 2021 年 6 月 30 日会员会费缴纳状况的分析和对 2021 年上半年经常预算支出的分析。

我们欢迎您对这一举措发表意见, 所有问题可直接向助理秘书长张文建先生(wzang@wmo.int)提出, 并抄送财务处处长 Brian Cover 先生(bcover@wmo.int)。

后续将每季度汇报一次, 以向会员们更新全年的 WMO 财务状况。

您诚挚的

佩特里·塔拉斯教授
秘书长

致: 会员 WMO 常任代表

抄送: 水文顾问

**WMO OMM**

World Meteorological Organization
 Organisation météorologique mondiale
 Organización Meteorológica Mundial
 Всемирная метеорологическая организация
 المنظمة العالمية للأرصاد الجوية
 世界气象组织

Secrétariat

7 bis, avenue de la Paix – Case postale 2300
 CH 1211 Genève 2 – Suisse
 Tél.: +41 (0) 22 730 81 11
 Fax: +41 (0) 22 730 81 81
 wmo@wmo.int – public.wmo.int

文件编号: 19463/2021/GS/FIN

2021年9月6日

WMO 2021年第二季度财务状况报告

本文件提供了关于截至2021年6月30日WMO财务状况的最新信息，特别强调了常规预算的会费缴纳状况以及2021年第二季度常规预算的支出情况。

2020年，评定的会费缴纳情况异常，年初有高额拖欠款，2020年第二和第三季度的缴纳额总体处于低水平。然而，2020年第四季度，有大额的评定会费缴纳；因此，2021年伊始，评定的会费的拖欠额低于2020年。2021年第二季度，评定的会费的缴款情况持续得到改进，到2021年6月底，缴纳了2021年评定额的53%以及拖欠总额的48%。因此，到2021年第二季度底，总基金的现金状况良好，较之2020年第二季度底高出约1600万瑞郎，且比2020年底高约1400万瑞郎。预计2021年将会继续关注会员的评定会费的缴纳情况，确保WMO具有偿债能力及有效运转，并且执行理事会敦促各会员继续竭力确保全额且及时地缴纳其会费。

到2021年6月30日结束时，实际支出水平和债务占2021年预算总额的40.1%。这可解释为新冠疫情对WMO差旅支出部分的持续影响、高于正在招聘的正常水平人员空缺以及本组织需要适应目前状况和新常态计划的过渡期。此外，WMO活动领域并非按季度调整，虽然传统上当年的头几个月更着重于规划，但2021年的剩余时间，会议、奖学金和培训活动的开展程度预计会更高。

A. 总基金财务状况

根据《财务条例》第8.4款的规定，会员国有义务在2021年1月1日向常规预算缴纳2021年评定的会费以及周转基金预付款。敦促尚未缴款的会员确保尽快向常规预算缴纳其2021年评定的会费以及缴纳所有拖欠的评定的会费和拖欠的周转基金预付款。及时缴纳评定的会费对于最佳实施计划的活动，落实批准的战略计划和治理改革所必需的财政基础至关重要。

致: 会员 WMO 常任代表

抄送: 水文顾问

评定的会费缴纳状况

根据“决议13 (EC-71) – 两年期预算2020-2021年”和《财务条例》第8.2款的规定, 2021年评定的会费总额相当于执行理事会批准的2020-2021年两年期1.358亿瑞郎预算的一半。因此, WMO会员2021年的评定会费共计为6790万瑞郎。截至2021年6月30日, WMO会员根据2021年评定额总计缴纳了2620万瑞郎, 这表明2021年的缴款率为53%, 与截至2020年6月30日的50%缴款率相比上升了3%。

除了2021年评定的会费之外, WMO在2021年伊始面临着2020年及历年拖欠的评定会费总计达2520万瑞郎, 比2020年初减少了320万瑞郎。根据2020年及前一年的评定会费, 会员在2021年前两个季度缴纳了1220万瑞郎, 截至2021年6月30日, 拖欠余额为1300万瑞郎, 比截至2020年6月30日的1520万瑞郎拖欠数额低220万瑞郎。

截至2021年6月30日, 评定会费的拖欠余额总计为4520万瑞郎, 比截至2020年6月30日拖欠的评定会费减少了380万瑞郎。尽管有所改观, 但截至2021年6月30日拖欠评定的会费总额相当于2021年常规预算评定总额的67%。会员拖延缴纳评定的会费给总基金现金资源履行其财政义务带来了巨大压力。

表 1. 截至 2021 年 6 月 30 日评定的会费缴纳情况比照表

(单位: 千瑞郎)

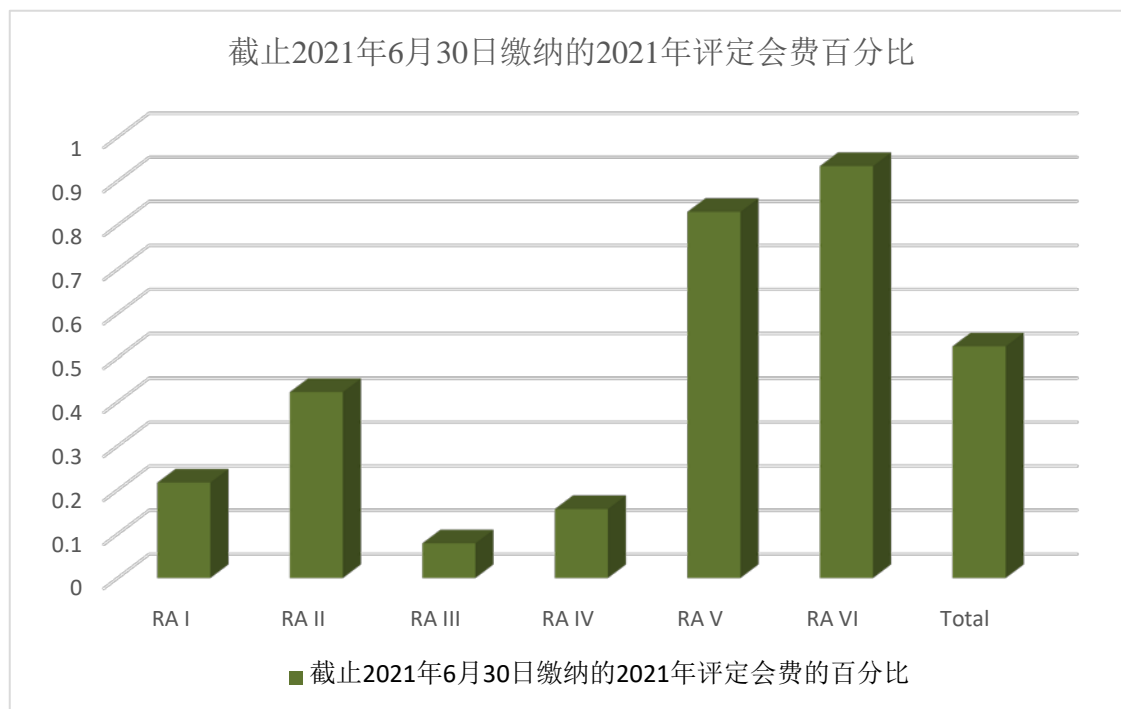
	2021	%	2020	%	2019	%	2018
截止 1 月 1 日拖欠的会费							
拖欠额	25 174		28 375		19 643		24 638
本年评定的会费	67 886		67 886		64 852		64 833
收到的预付会费	(9 487)		(9 200)		(9 769)		(10 712)
截止 1 月 1 日的总拖欠额	<u>83 573</u>		<u>87 061</u>		<u>74 726</u>		<u>78 759</u>
截止 6 月 30 日收到的会费							
用于拖欠金	12 167	48	13 141	46	5 986	30	14 039
用于本年评定的会费	<u>26 161</u>	53	<u>24 827</u>	50	<u>25 681</u>	55	<u>26 497</u>
截止 6 月 30 日收到的总额	<u>38 328</u>	46	<u>37 969</u>	44	<u>31 667</u>	42	<u>40 537</u>
截止 6 月 30 日拖欠的会费							
拖欠费	13 007	52	15 234	54	13 657	70	10 599
本年度	<u>32 238</u>	47	<u>33 859</u>	50	<u>29 403</u>	45	<u>27 624</u>
截止 6 月 30 日总拖欠额	<u>45 245</u>	54	<u>49 092</u>	56	<u>43 060</u>	58	<u>38 223</u>

表 2. 截至 2021 年 3 月 31 日会员缴纳会费情况对照表

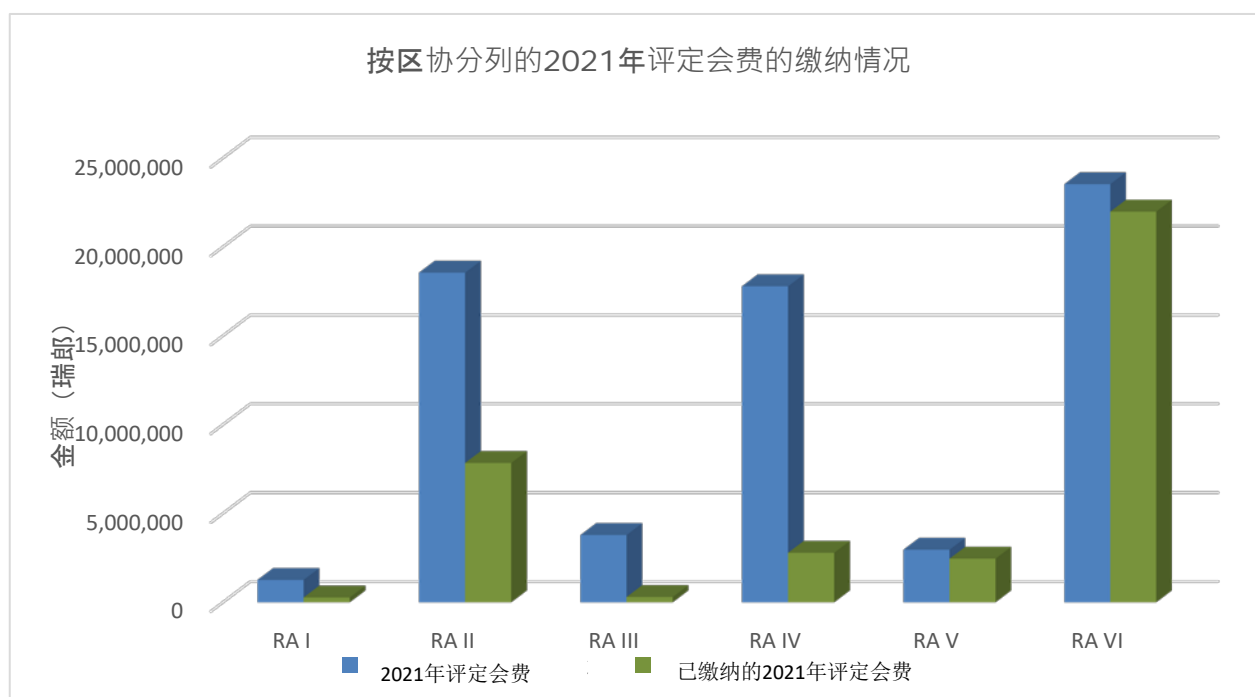
	2021	2020	2019	2018
全额缴纳的会员	79	82	97	94
仅本年度拖欠会费的会员	45	49	33	26
本年度及往年拖欠会费的会员	69	62	63	71

拖欠会费的区域分析

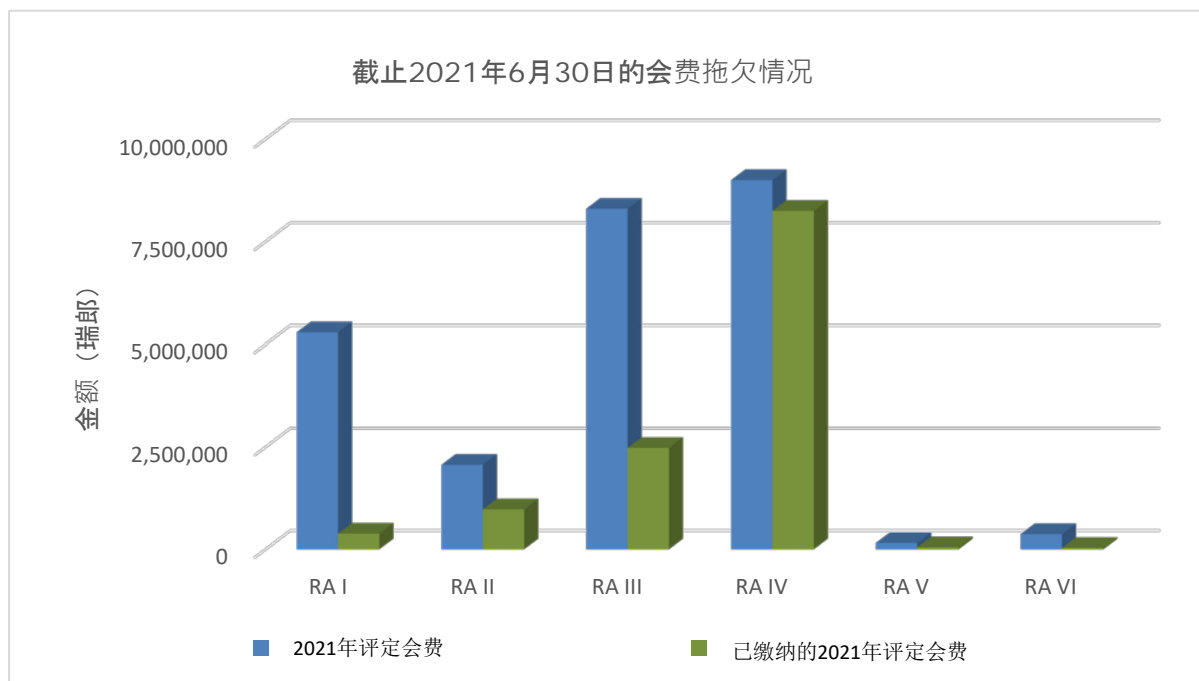
下图为截至2021年6月30日WMO各区域会员已缴纳WMO各区域评定的会费总额百分比。



下图为2021年评定的会费分布情况以及截至2021年6月30日已缴纳的会费数额，WMO会员按区域分组。



下图为2021年1月1日会费拖欠数额的分布情况以及截至2021年6月30日对所拖欠会费的偿付数额, WMO会员按区域分组。



表决权情况

凡连续两年以上拖欠会费的会员均应按“决议37(Cg-11) - 因未履行财政义务而暂停会员资格”的规定执行, 并剥夺其表决权及其它权利。根据该决议, 以往大约有15%的WMO会员暂停了其表决权。截至2021年6月30日, 在WMO无表决权的会员数量如下:

表 3. 截至 2021 年 6 月 30 日失去表决权的会员

	2021	2020	2019	2018
失去表决权的会员	35	30	31	32

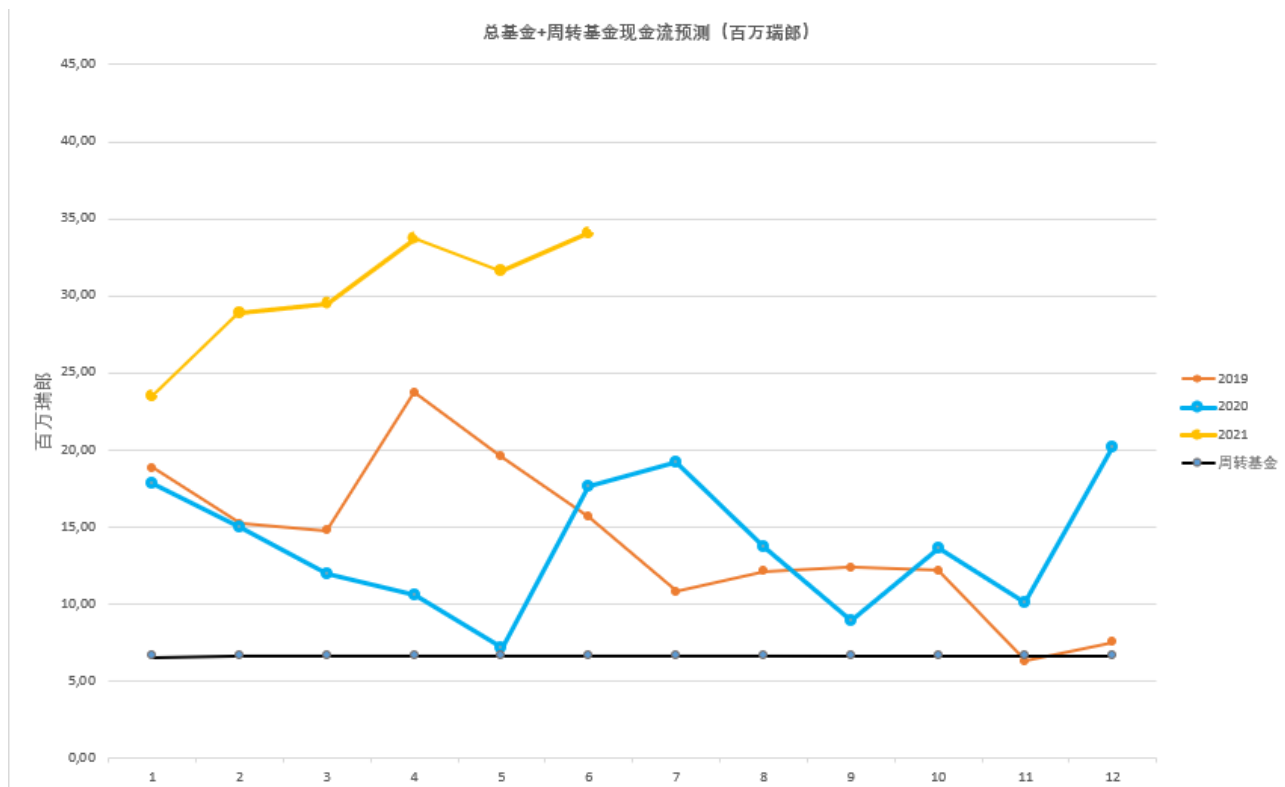
根据《财务条例》第8.8条的规定, 大会就偿付长期拖欠会费建立的特别安排可与任何在安排生效之日时拖欠会费达四年以上的会员缔约。目前已有三个会员已缔约并履行可免除决议37(Cg-11)以及可有表决权的这一偿付协议。

明细表

所附报告“截至2021年6月30日会费缴纳情况表”按会员详细分列出2021年初应缴额、2021年评定的会费、2021年收到的款额、2021年及往年的拖欠额和周转基金的拖欠预付款。

总基金的流动资金情况

下表为 2021 年上半年各个月份以及 2020 年和 2019 年各个月份的实际现金情况。如图所示，截至 2021 年 6 月 30 日，总基金加上周转基金的总现金余额为 3410 万瑞郎，其中总基金为 2480 万瑞郎，周转基金为 660 万瑞郎。



2021年上半年现金余额增加，从截至2020年12月31日的2210万瑞郎增至截至2021年6月30日的3410万瑞郎，这是由于2021年上半年收到了大量评定的会费，同时今年迄今为止的支出水平较低。

截至2021年6月30日，总基金现金达2750万瑞郎，足以满足总基金约5个月的业务需求，而周转基金在必要时可提供另外一个多月的业务流动资金。

至2021年8月中旬，会员在2021年第三个日历季度另又支付了2021年及去年拖欠的评定会费830万瑞郎。根据2021年第三季度已收到的评定会费、该季度剩余时间的预期额外收款以及该季度的预期支出额，2021年第三季度底总基金预计现金余额（不包括周转基金）约为2600万瑞郎。这一预计很大程度上取决于会员缴纳其评定的会费情况。

B. 至 2021 年 6 月 30 日的常规预算支出

表 4 为按支出用途列出的 2021 年常规预算、至 2021 年 6 月 30 日发生的支出以及支出占常规预算的百分比。支出额包括实际支出和承付款额（单位：千瑞郎），不包括员工成本，它仅是至 2021 年 6 月 30 日确认的实际数额。

表 4. 按支出用途分列的预算和截至 2021 年 6 月 30 日的支出

支出用途	2021 年 预算	至 2021 年 6 月 30 日的支出	占预算的%
(a) 员工成本	48 395.2	19 885.9	41.1%
(b) 短期员工和顾问	3 110.9	2 210.9	71.1%
(c) 差旅	5 595.0	104.1	1.9%
(d) 奖学金与培训	1 177.2	60.1	5.1%
(e) 赠款和财政捐款	2 058.4	664.0	32.3%
(f) 合同以及营运费用	6 365.2	4 383.0	68.9%
(h) 偿还总部大楼的贷款	1 477.3	-	0.0%
总计	68 179.2	27 308.0	40.1%

下列为各项支出用途的简要分析：

员工成本：至 2021 年第二季度底，员工成本占该分项成本预算的 41.01%。员工成本受到高于正常水平的人员空缺的影响，其中许多空缺职位现正在招聘中。由于上半年的岗位空缺率较高，2021 年的员工成本预计将比最初的预算水平低约 450 万瑞士法郎。

短期员工和顾问：71.1% 的执行率是指为具体活动额外招聘的短期工作人员和顾问，以及在进行人员招聘时补偿短期人员需求。

差旅：新冠疫情对差旅和面对面会议的减少产生了持续影响。这是造成这一支出用途出现显著支出节余的主要原因。秘书处已预见到这一情况，且采取了一些减缓措施，例如通过虚拟会议或混合会议开展各项活动，同时更多地利用实施伙伴及顾问，以确保实施本组织的各项关键活动。预计在未来几个月会出现一些有限的增长，但这仍然取决于当前疫情的发展情况。

奖学金和培训：与第一季度相比，奖学金和培训活动都有小幅增长。随着培训活动的启动以及根据教育日程安排，预计第三季度会有一些额外的增长。

赠款和财政捐款：通过实施伙伴开展的许多活动均是在年初计划和协调的，并将在随后几个季度显著实施。为此，32.3% 的执行率与第一季度相比有所增加，预计在 2021 年剩余时间内将继续增加。

合同及营运费用: 截止 2021 年 6 月 30 日, 合同支出及营运支出占全年预算的 68.9%。第二季度的这种高水平执行率源自两个因素: (1) 年初为实施协调组 (ICT) 及大楼管理相关服务等项目的年度合同预留的资金, (2) 与虚拟/混合会议以及外包成本相关的支出增加。预计这些成本将在全年保持稳定。

偿还总部大楼的贷款: 通常在每年的第四季度偿还 WMO 总部大楼的贷款。当年第三季度预留偿还的资金。

其它一般考虑因素

1. 新冠疫情的影响

新冠疫情已持续显著减少了需要差旅支出的面对面会议及其它活动的数量。因此, 从 2020 年持续至 2021 年的差旅类支出显著减少, 包括不可虚拟召开的会议的差旅。这些减少的支出部分用于了其它合同费用, 保障了促进在线会议, 包括增加口译。此外, 由于教育机构的活动持续减少以及面对面培训的机会减少, 奖学金和培训类的支出也有所减少。预计在本年度剩余时间内, 奖学金和培训支出项目会增加支出。

2. 2020 年支出节余的使用

经 EC-73 批准, 2020 年未用完的 760 万瑞郎拟于 2021 年全部用完, 主要是通过重要的基础设施投资。2021 年第一季度底开始筹备这些投资, 包括满足 WMO 总部大楼对于应对 WMO 绿化等问题的重要基础设施需求, 确保尽职管护整个 WMO、保护及维护 WMO 总部大楼并确保 WMO 总部大楼在未来 20 年仍然适用。2021 年开始的其它投资包括完善区域办公室的 IT 基础设施, 以促进区域活动的进一步协调以及在核心行政系统的初步投资, 持续提升 WMO 内部行政过程的效率和效能。

表 5 为 2021 年预算和至 2021 年 6 月 30 日的支出，按长期目标（LTG）和预算部分划分（单位：千瑞郎）。

表 5. 按预算部分列出的预算和截至 2021 年 6 月 30 日的支出

拨款部分	2021 年 预算	截至 2021 年 6 月 30 日的支出	占预算 的%
第一部分 LTG 1. 更好地服务社会需求	16 192.7	6 251.9	38.6%
第二部分 LTG 2. 促进地球系统观测和预测	11 916.0	4 632.2	38.9%
第三部分 LTG 3. 促进有针对性的研究	6 449.8	2 840.3	44.0%
第四部分 LTG 4. 弥补能力差距	13 528.3	5 307.5	39.2%
第五部分 LTG 5. WMO 结构和计划的战略调整	775.8	230.2	29.7%
第六部分 决策机构、执行管理和监督	9 238.2	3 890.0	42.1%
第七部分 语言服务	10 078.4	4 155.9	41.2%
总计	68 179.2	27 308.0	40.1%

如表 5 所示，所有预算部分的执行水平差不多，总体执行率保持在 40.1%，比今年上半年标准的 50% 实施率延迟了 9.7%。应仔细解读这一季度措施，因为在 2021 年下半年，随着招聘程序的完成和计划在该日历年下半年开展的 WMO 活动的实施，预计支出会有所增加。

GENERAL FUND

STATEMENT SHOWING STATUS OF CONTRIBUTIONS AS AT 30 June 2021

(Amounts expressed in Swiss Francs)

Member	Due at 1 January			Contributions paid			Current Arrears				Due to Working Capital Fund
	Oldest Year	Past Years	2021	Past Years	2021	Total	Oldest Year	Past Years	2021	Total	
Afghanistan	-	-	13,577.22	-	-	-	2021	-	13,577.22	13,577.22	-
Albania	2019	26,543.48	13,577.22	-	-	-	2019	26,543.48	13,577.22	40,120.70	-
Algeria	-	-	95,040.54	-	17,379.08	17,379.08	-	-	77,661.46	77,661.46	-
Andorra	-	-	13,577.22	-	13,577.22	13,577.22	-	-	-	-	-
Angola	2019	26,543.47	13,577.22	-	-	-	2019	26,543.47	13,577.22	40,120.69	-
Antigua and Barbuda	2018	38,600.13	13,577.22	-	-	-	2018	38,600.13	13,577.22	52,177.35	-
Argentina	2019	1,036,156.81	604,186.29	431,971.00	-	431,971.00	2020	604,185.81	604,186.29	1,208,372.10	-
Armenia	-	-	13,577.22	-	13,577.22	13,577.22	-	-	-	-	-
Australia	-	-	1,479,916.98	-	1,479,916.98	1,479,916.98	-	-	-	-	-
Austria	-	-	454,836.87	-	454,836.87	454,836.87	-	-	-	-	-
Azerbaijan	-	-	33,943.05	-	33,943.05	33,943.05	-	-	-	-	-
Bahamas	-	-	13,577.22	-	13,577.22	13,577.22	-	-	-	-	-
Bahrain	-	-	33,943.05	-	-	-	2021	-	33,943.05	33,943.05	-
Bangladesh	-	-	13,577.22	-	12,970.68	12,970.68	2021	-	606.54	606.54	-
Barbados	-	-	13,577.22	-	13,577.22	13,577.22	-	-	-	-	-
Belarus	-	-	33,943.05	-	33,943.05	33,943.05	-	-	-	-	-
Belgium	-	-	549,877.41	-	-	-	2021	-	549,877.41	549,877.41	-
Belize	-	-	13,577.22	-	-	-	2021	-	13,577.22	13,577.22	-
Benin	-	-	13,577.22	-	-	-	2021	-	13,577.22	13,577.22	-
Bhutan	-	-	13,577.22	-	-	-	2021	-	13,577.22	13,577.22	-
Bolivia	1985	470,373.48	13,577.22	-	-	-	1985	470,373.48	13,577.22	483,950.70	-
Bosnia and Herzegovina	-	-	13,577.22	-	-	-	2021	-	13,577.22	13,577.22	-
Botswana	-	-	13,577.22	-	13,577.22	13,577.22	-	-	-	-	-
Brazil	2019	3,047,863.19	1,968,696.90	1,308,682.54	-	1,308,682.54	2020	1,739,180.65	1,968,696.90	3,707,877.55	-
British Caribbean Territories	-	-	13,577.22	-	13,577.22	13,577.22	-	-	-	-	-
Brunei Darussalam	-	-	20,365.83	-	20,365.83	20,365.83	-	-	-	-	-
Bulgaria	-	-	33,943.05	-	33,943.05	33,943.05	-	-	-	-	-
Burkina Faso	2020	9,880.44	13,577.22	-	-	-	2020	9,880.44	13,577.22	23,457.66	-
Burundi	2016	57,289.33	13,577.22	-	-	-	2016	57,289.33	13,577.22	70,866.55	-
Cabo Verde	-	-	13,577.22	-	13,577.22	13,577.22	-	-	-	-	-
Cambodia	2020	12,458.74	13,577.22	12,458.74	1,118.48	13,577.22	2021	-	12,458.74	12,458.74	-
Cameroon	2018	27,296.42	13,577.22	-	-	-	2018	27,296.42	13,577.22	40,873.64	-
Canada	-	-	1,826,136.09	-	1,826,136.09	1,826,136.09	-	-	-	-	-
Central African Republic	1983	438,417.94	13,577.22	-	-	-	1983	438,417.94	13,577.22	451,995.16	-
Chad	2007	180,298.22	13,577.22	-	-	-	2007	180,298.22	13,577.22	193,875.44	-
Chile	2019	301,926.47	271,544.40	301,926.47	271,544.40	573,470.87	-	-	-	-	
China	2020	421,084.12	8,024,137.02	421,084.12	4,800,000.00	5,221,084.12	2021	-	3,224,137.02	3,224,137.02	-
Colombia	2018	605,000.35	190,081.08	403,121.63	-	403,121.63	2019	201,878.72	190,081.08	391,959.80	-

ANNEX, p. 10

GENERAL FUND

STATEMENT SHOWING STATUS OF CONTRIBUTIONS AS AT 30 June 2021

(Amounts expressed in Swiss Francs)

Member	Due at 1 January			Contributions paid			Current Arrears				Due to Working Capital Fund
	Oldest Year	Past Years	2021	Past Years	2021	Total	Oldest Year	Past Years	2021	Total	
Comoros	1991	373,573.34	13,577.22	-	-	-	1991	373,573.34	13,577.22	387,150.56	-
Congo	2016	56,868.52	13,577.22	-	-	-	2016	56,868.52	13,577.22	70,445.74	-
Cook Islands	-	-	13,577.22	-	13,577.22	13,577.22	-	-	-	-	-
Costa Rica	2020	3,118.59	40,731.66	-	-	-	2020	3,118.59	40,731.66	43,850.25	-
Côte d'Ivoire	2020	164.51	13,577.22	164.51	13,577.22	13,741.73	-	-	-	-	-
Croatia	-	-	54,308.88	-	54,308.88	54,308.88	-	-	-	-	-
Cuba	2017	168,454.27	54,308.88	-	-	-	2017	168,454.27	54,308.88	222,763.15	-
Curacao & Sint Maarten	2020	12,937.01	13,577.22	-	-	-	2020	12,937.01	13,577.22	26,514.23	-
Cyprus	-	-	27,154.44	-	27,154.44	27,154.44	-	-	-	-	-
Czech Republic	-	-	210,446.91	-	210,446.91	210,446.91	-	-	-	-	-
Democratic People's Republic of Korea	2018	36,466.49	13,577.22	-	-	-	2018	36,466.49	13,577.22	50,043.71	-
Democratic Republic of The Congo	1988	400,748.72	13,577.22	-	-	-	1988	400,748.72	13,577.22	414,325.94	-
Denmark	-	-	373,373.55	-	-	-	2021	-	373,373.55	373,373.55	-
Djibouti	2019	13,776.37	13,577.22	-	-	-	2019	13,776.37	13,577.22	27,353.59	-
Dominica	2010	141,312.96	13,577.22	-	-	-	2010	141,312.96	13,577.22	154,890.18	-
Dominican Republic	2019	48,302.99	33,943.05	29,351.76	-	29,351.76	2020	18,951.23	33,943.05	52,894.28	-
Ecuador	2020	3,600.61	54,308.88	-	-	-	2020	3,600.61	54,308.88	57,909.49	-
Egypt	-	-	122,194.98	-	122,194.98	122,194.98	-	-	-	-	-
El Salvador	2003	231,295.85	13,577.22	-	-	-	2003	231,295.85	13,577.22	244,873.07	-
Eritrea	2019	26,318.81	13,577.22	-	-	-	2019	26,318.81	13,577.22	39,896.03	-
Estonia	-	-	27,154.44	-	-	-	2021	-	27,154.44	27,154.44	-
Eswatini	-	-	13,577.22	-	13,577.22	13,577.22	-	-	-	-	-
Ethiopia	-	-	13,577.22	-	-	-	2021	-	13,577.22	13,577.22	-
Fiji	-	-	13,577.22	-	-	-	2021	-	13,577.22	13,577.22	-
Finland	-	-	285,121.62	-	285,121.62	285,121.62	-	-	-	-	-
France	-	-	2,959,833.96	-	2,959,833.96	2,959,833.96	-	-	-	-	-
French Polynesia	-	-	13,577.22	-	13,577.22	13,577.22	-	-	-	-	-
Gabon	2005	199,374.09	13,577.22	-	-	-	2005	199,374.09	13,577.22	212,951.31	-
Gambia	2020	13,577.22	13,577.22	13,577.22	-	13,577.22	2021	-	13,577.22	13,577.22	-
Georgia	-	-	13,577.22	-	-	-	2021	-	13,577.22	13,577.22	-
Germany	-	-	4,073,166.00	-	4,073,166.00	4,073,166.00	-	-	-	-	-
Ghana	2018	39,509.74	13,577.22	-	-	-	2018	39,509.74	13,577.22	53,086.96	-
Greece	-	-	244,389.96	-	244,389.96	244,389.96	-	-	-	-	-
Guatemala	2018	66,053.21	27,154.44	-	-	-	2018	66,053.21	27,154.44	93,207.65	-
Guinea	2017	40,447.63	13,577.22	-	-	-	2017	40,447.63	13,577.22	54,024.85	-
Guinea-Bissau	1997	305,932.42	13,577.22	-	-	-	1997	305,932.42	13,577.22	319,509.64	-
Guyana	-	-	13,577.22	-	13,577.22	13,577.22	-	-	-	-	-
Haiti	-	-	13,577.22	-	13,577.22	13,577.22	-	-	-	-	-

ANNEX, p. 11

GENERAL FUND
STATEMENT SHOWING STATUS OF CONTRIBUTIONS AS AT 30 June 2021
(Amounts expressed in Swiss Francs)

Member	Due at 1 January			Contributions paid			Current Arrears				Due to Working Capital Fund
	Oldest Year	Past Years	2021	Past Years	2021	Total	Oldest Year	Past Years	2021	Total	
Honduras	2019	14,183.80	13,577.22	-	-	-	2019	14,183.80	13,577.22	27,761.02	-
Hong Kong, China	-	-	13,577.22	-	13,577.22	13,577.22	-	-	-	-	-
Hungary	-	-	135,772.20	-	135,772.20	135,772.20	-	-	-	-	-
Iceland	-	-	20,365.83	-	20,365.83	20,365.83	-	-	-	-	-
India	-	-	549,877.41	-	549,877.41	549,877.41	-	-	-	-	-
Indonesia	-	-	366,584.94	-	-	-	2021	-	366,584.94	366,584.94	-
Iran, Islamic Republic of	2018	832,736.50	264,755.79	100,264.08	-	100,264.08	2018	732,472.42	264,755.79	997,228.21	-
Iraq	2019	83,991.87	81,463.32	83,991.87	81,463.32	165,455.19	-	-	-	-	-
Ireland	-	-	251,178.57	-	251,178.57	251,178.57	-	-	-	-	-
Israel	-	-	319,064.67	-	-	-	2021	-	319,064.67	319,064.67	-
Italy	-	-	2,213,086.86	-	2,213,086.86	2,213,086.86	-	-	-	-	-
Jamaica	2020	4,434.22	13,577.22	-	-	-	2020	4,434.22	13,577.22	18,011.44	-
Japan	-	-	5,729,586.84	-	-	-	2021	-	5,729,586.84	5,729,586.84	-
Jordan	-	-	13,577.22	-	-	-	2021	-	13,577.22	13,577.22	-
Kazakhstan	-	-	122,194.98	-	122,194.98	122,194.98	-	-	-	-	-
Kenya	-	-	13,577.22	-	13,577.22	13,577.22	-	-	-	-	-
Kuwait	2020	169,715.25	169,715.25	169,715.25	169,715.25	339,430.50	-	-	-	-	-
Kyrgyz Republic	2004	218,358.48	13,577.22	-	-	-	2004	218,358.48	13,577.22	231,935.70	-
Lao People's Democratic Republic	2020	13,577.22	13,577.22	13,577.22	13,577.22	27,154.44	-	-	-	-	-
Latvia	-	-	33,943.05	-	33,943.05	33,943.05	-	-	-	-	-
Lebanon	2020	33,943.05	33,943.05	33,943.05	-	33,943.05	2021	-	33,943.05	33,943.05	-
Lesotho	-	-	13,577.22	-	78.52	78.52	2021	-	13,498.70	13,498.70	-
Liberia	1980	472,002.22	13,577.22	-	-	-	1980	472,002.22	13,577.22	485,579.44	300.50
Libya	2015	436,387.42	20,365.83	-	-	-	2015	436,387.42	20,365.83	456,753.25	-
Lithuania	-	-	47,520.27	-	47,520.27	47,520.27	-	-	-	-	-
Luxembourg	-	-	47,520.27	-	47,520.27	47,520.27	-	-	-	-	-
Macao, China	-	-	13,577.22	-	13,577.22	13,577.22	-	-	-	-	-
Madagascar	-	-	13,577.22	-	13,577.22	13,577.22	-	-	-	-	-
Malawi	2009	149,990.11	13,577.22	-	-	-	2009	149,990.11	13,577.22	163,567.33	-
Malaysia	-	-	230,812.74	-	230,812.74	230,812.74	-	-	-	-	-
Maldives	-	-	13,577.22	-	13,577.22	13,577.22	-	-	-	-	-
Mali	2020	2,694.36	13,577.22	2,694.36	13,577.22	16,271.58	-	-	-	-	-
Malta	2012	119,021.22	13,577.22	-	-	-	2012	119,021.22	13,577.22	132,598.44	-
Mauritania	2009	146,762.60	13,577.22	12,639.38	-	12,639.38	2010	134,123.22	13,577.22	147,700.44	-
Mauritius	-	-	13,577.22	-	13,577.22	13,577.22	-	-	-	-	-
Mexico	2020	862,153.47	862,153.47	862,153.47	862,153.47	1,724,306.94	-	-	-	-	-
Micronesia, Federated States of	2020	11,900.20	13,577.22	-	-	-	2020	11,900.20	13,577.22	25,477.42	-
Monaco	-	-	13,577.22	-	13,577.22	13,577.22	-	-	-	-	-

ANNEX, p. 12

GENERAL FUND

STATEMENT SHOWING STATUS OF CONTRIBUTIONS AS AT 30 June 2021

(Amounts expressed in Swiss Francs)

Member	Due at 1 January			Contributions paid			Current Arrears				Due to Working Capital Fund
	Oldest Year	Past Years	2021	Past Years	2021	Total	Oldest Year	Past Years	2021	Total	
Mongolia	-	-	13,577.22	-	-	-	2021	-	13,577.22	13,577.22	-
Montenegro	-	-	13,577.22	-	13,577.22	13,577.22	-	-	-	-	-
Morocco	-	-	33,943.05	-	-	-	2021	-	33,943.05	33,943.05	-
Mozambique	2020	13,577.22	13,577.22	-	-	-	2020	13,577.22	13,577.22	27,154.44	-
Myanmar	-	-	13,577.22	-	12,790.97	12,790.97	2021	-	786.25	786.25	-
Namibia	-	-	13,577.22	-	-	-	2021	-	13,577.22	13,577.22	-
Nauru	2020	1,362.58	13,577.22	-	-	-	2020	1,362.58	13,577.22	14,939.80	-
Nepal	-	-	13,577.22	-	-	-	2021	-	13,577.22	13,577.22	-
Netherlands	-	-	909,673.74	-	909,673.74	909,673.74	-	-	-	-	-
New Caledonia	-	-	13,577.22	-	13,577.22	13,577.22	-	-	-	-	-
New Zealand	-	-	196,869.69	-	196,869.69	196,869.69	-	-	-	-	-
Nicaragua	2020	4,300.31	13,577.22	4,300.31	13,577.22	17,877.53	-	-	-	-	-
Niger	2016	56,165.82	13,577.22	-	-	-	2016	56,165.82	13,577.22	69,743.04	-
Nigeria	2020	162,926.64	162,926.64	-	-	-	2020	162,926.64	162,926.64	325,853.28	-
Niue	2019	24,327.03	13,577.22	24,327.03	13,577.22	37,904.25	-	-	-	-	-
North Macedonia	2020	12,490.00	13,577.22	-	-	-	2020	12,490.00	13,577.22	26,067.22	-
Norway	-	-	502,357.14	-	502,357.14	502,357.14	-	-	-	-	-
Oman	-	-	74,674.71	-	74,674.71	74,674.71	-	-	-	-	-
Pakistan	2020	15,175.94	74,674.71	-	-	-	2020	15,175.94	74,674.71	89,850.65	-
Panama	2020	169.35	27,154.44	169.35	27,154.44	27,323.79	-	-	-	-	-
Papua New Guinea	2019	26,543.48	13,577.22	-	-	-	2019	26,543.48	13,577.22	40,120.70	-
Paraguay	-	-	13,577.22	-	13,577.22	13,577.22	-	-	-	-	-
Peru	2018	218,907.61	101,829.15	32,797.77	-	32,797.77	2019	186,109.84	101,829.15	287,938.99	-
Philippines	-	-	135,772.20	-	135,772.20	135,772.20	-	-	-	-	-
Poland	-	-	536,300.19	-	536,300.19	536,300.19	-	-	-	-	-
Portugal	-	-	237,601.35	-	237,601.35	237,601.35	-	-	-	-	-
Qatar	-	-	190,081.08	-	-	-	2021	-	190,081.08	190,081.08	-
Republic of Kiribati	2019	23,472.31	13,577.22	23,434.90	-	23,434.90	2020	37.41	13,577.22	13,614.63	-
Republic of Korea	2020	175,598.89	1,507,071.42	175,598.89	1,473,370.46	1,648,969.35	2021	-	33,700.96	33,700.96	-
Republic of Moldova	2020	13,577.22	13,577.22	-	-	-	2020	13,577.22	13,577.22	27,154.44	-
Republic of Yemen	2015	66,966.18	13,577.22	-	-	-	2015	66,966.18	13,577.22	80,543.40	-
Romania	-	-	135,772.20	-	-	-	2021	-	135,772.20	135,772.20	-
Russian Federation	-	-	1,608,900.57	-	1,608,900.57	1,608,900.57	-	-	-	-	-
Rwanda	2020	13,577.22	13,577.22	-	-	-	2020	13,577.22	13,577.22	27,154.44	-
Saint Lucia	2020	13,577.22	13,577.22	-	-	-	2020	13,577.22	13,577.22	27,154.44	-
Samoa	2020	13,577.22	13,577.22	-	-	-	2020	13,577.22	13,577.22	27,154.44	-
Sao Tome and Principe	1992	359,313.61	13,577.22	-	-	-	1992	359,313.61	13,577.22	372,890.83	-
Saudi Arabia	-	-	787,478.76	-	-	-	2021	-	787,478.76	787,478.76	-

ANNEX, p. 13

GENERAL FUND
STATEMENT SHOWING STATUS OF CONTRIBUTIONS AS AT 30 June 2021

(Amounts expressed in Swiss Francs)

Member	Due at 1 January			Contributions paid			Current Arrears				Due to Working Capital Fund
	Oldest Year	Past Years	2021	Past Years	2021	Total	Oldest Year	Past Years	2021	Total	
Senegal	2018	39,509.74	13,577.22	-	-	-	2018	39,509.74	13,577.22	53,086.96	-
Serbia	-	-	20,365.83	-	20,365.83	20,365.83	-	-	-	-	-
Seychelles	-	-	13,577.22	-	-	-	2021	-	13,577.22	13,577.22	-
Sierra Leone	1996	309,095.68	13,577.22	-	-	-	1996	309,095.68	13,577.22	322,672.90	-
Singapore	-	-	325,853.28	-	325,853.28	325,853.28	-	-	-	-	-
Slovakia	-	-	101,829.15	-	101,829.15	101,829.15	-	-	-	-	-
Slovenia	-	-	54,308.88	-	54,308.88	54,308.88	-	-	-	-	-
Solomon Islands	-	-	13,577.22	-	-	-	2021	-	13,577.22	13,577.22	-
Somalia	1984	436,018.22	13,577.22	-	-	-	1984	436,018.22	13,577.22	449,595.44	300.50
South Africa	2020	183,292.47	183,292.47	183,292.47	-	183,292.47	2021	-	183,292.47	183,292.47	-
South Sudan	2015	79,871.23	13,577.22	-	-	-	2015	79,871.23	13,577.22	93,448.45	-
Spain	-	-	1,432,396.71	-	1,432,396.71	1,432,396.71	-	-	-	-	-
Sri Lanka	-	-	27,154.44	-	-	-	2021	-	27,154.44	27,154.44	-
Sudan	2020	75.07	13,577.22	-	-	-	2020	75.07	13,577.22	13,652.29	-
Suriname	2019	26,543.48	13,577.22	-	-	-	2019	26,543.48	13,577.22	40,120.70	-
Sweden	-	-	604,186.29	-	604,186.29	604,186.29	-	-	-	-	-
Switzerland	-	-	767,112.93	-	767,112.93	767,112.93	-	-	-	-	-
Syrian Arab Republic	2012	165,542.32	13,577.22	-	-	-	2012	165,542.32	13,577.22	179,119.54	-
Tajikistan	2019	18,159.31	13,577.22	-	-	-	2019	18,159.31	13,577.22	31,736.53	-
Thailand	-	-	203,658.30	-	-	-	2021	-	203,658.30	203,658.30	-
Timor-Leste	2017	53,165.48	13,577.22	-	-	-	2017	53,165.48	13,577.22	66,742.70	-
Togo	2008	161,215.31	13,577.22	161,215.31	-	161,215.31	2021	-	13,577.22	13,577.22	-
Tonga	-	-	13,577.22	-	13,577.22	13,577.22	-	-	-	-	-
Trinidad and Tobago	2019	36,758.28	27,154.44	-	-	-	2019	36,758.28	27,154.44	63,912.72	-
Tunisia	-	-	20,365.83	-	-	-	2021	-	20,365.83	20,365.83	-
Turkey	-	-	909,673.74	-	909,673.74	909,673.74	-	-	-	-	-
Turkmenistan	-	-	20,365.83	-	-	-	2021	-	20,365.83	20,365.83	-
Tuvalu	2020	955.79	13,577.22	-	-	-	2020	955.79	13,577.22	14,533.01	-
Uganda	-	-	13,577.22	-	13,577.22	13,577.22	-	-	-	-	-
Ukraine	-	-	40,731.66	-	40,731.66	40,731.66	-	-	-	-	-
United Arab Emirates	-	-	414,105.21	-	414,105.21	414,105.21	-	-	-	-	-
United Kingdom of Great Britain and Northern Ireland	-	-	3,048,085.89	-	3,048,085.89	3,048,085.89	-	-	-	-	-
United Republic of Tanzania	-	-	13,577.22	-	-	-	2021	-	13,577.22	13,577.22	-
United States of America	2020	7,349,951.29	14,710,917.87	7,349,951.29	5,496.71	7,355,448.00	2021	-	14,705,421.16	14,705,421.16	-
Uruguay	2020	61,096.70	61,097.49	-	-	-	2020	61,096.70	61,097.49	122,194.19	-
Uzbekistan	-	-	20,365.83	-	20,179.52	20,179.52	2021	-	186.31	186.31	-
Vanuatu	-	-	13,577.22	-	214.44	214.44	2021	-	13,362.78	13,362.78	-
Venezuela	2014	2,527,896.53	481,991.31	-	-	-	2014	2,527,896.53	481,991.31	3,009,887.84	-

GENERAL FUND

STATEMENT SHOWING STATUS OF CONTRIBUTIONS AS AT 30 June 2021

(Amounts expressed in Swiss Francs)

Member	Due at 1 January			Contributions paid			Current Arrears				Due to Working Capital Fund
	Oldest Year	Past Years	2021	Past Years	2021	Total	Oldest Year	Past Years	2021	Total	
Viet Nam	-	0.00	54,308.88	-	54,308.88	54,308.88	-	-	-	-	-
Zambia	2016	53,970.03	13,577.22	8,699.48	-	8,699.48	2017	45,270.55	13,577.22	58,847.77	-
Zimbabwe	2020	1,785.36	13,577.22	1,785.36	12,025.60	13,810.96	2021	-	1,551.62	1,551.62	-
TOTAL		25,173,926.07	67,886,100.00	12,166,888.83	35,648,476.61	47,815,365.44		13,007,037.24	32,237,623.39	45,244,660.63	601.00