



WMO OMM

World Meteorological Organization
Organisation m t orologique mondiale
Organizaci n Meteorol gica Mundial
Всемирная метеорологическая организация
المنظمة العالمية للرصد الجوية
世界气象组织

Secr tariat

7 bis, avenue de la Paix – Case postale 2300
CH 1211 Gen ve 2 – Suisse
T l.: +41 (0) 22 730 81 11
Fax: +41 (0) 22 730 81 81
wmo@wmo.int – public.wmo.int

Ref.: 13704/2024.13 GS

文件编号: 13704/2024/GS/FIN

2024 年 8 月 28 日

附件: 1

主题: 世界气象组织(WMO) 2024 年第二季度财务状况报告

尊敬的先生/女士,

在“决议 14(EC-72) - 世界气象组织 2019 年度财务报表”中, 执行理事会要求秘书长“编制相关季度财务报告, 包括支出信息, 并向会员提交”。所附文件《WMO 2024 年第二季度财务状况报告》是应这一要求提交的报告。该报告涵盖了截至 2024 年 6 月 30 日会员会费缴纳状况分析以及 2024 年上半年常规预算支出的分析。

我们欢迎您对这一举措发表意见, 所有问题可直接向助理秘书长托马斯·阿萨雷先生 (tasare@wmo.int) 提出, 并抄送财务科主管 Brian Cover 先生 (bcover@wmo.int)。

后续将每季度汇报一次, 以向会员们更新 WMO 全年财务状况。

谨上

席列斯特·绍罗教授
秘书长

致: WMO 会员常任代表

抄送: 水文顾问

**WMO OMM**

World Meteorological Organization
Organisation météorologique mondiale
Organización Meteorológica Mundial
Всемирная метеорологическая организация
المنظمة العالمية للأرصاد الجوية
世界气象组织

Secrétariat

7 bis, avenue de la Paix – Case postale 2300
CH 1211 Genève 2 – Suisse
Tél.: +41 (0) 22 730 81 11
Fax: +41 (0) 22 730 81 81
wmo@wmo.int – public.wmo.int

文件编号: 13706/2024/GS/FIN

2024年8月28日

世界气象组织 2024 年第二季度财务状况报告

本文件提供了关于截至 2024 年 6 月 30 日世界气象组织 (WMO) 财务状况的最新信息, 文件特别强调了常规预算的会费缴纳状况以及常规预算的支出情况。此外还提供了截至 2024 年 6 月 30 日自愿捐款项下已收资金的额外信息。

2024 年分摊会费的缴纳态势继续呈积极趋势。第二季度的会费缴纳额 (包括 2023 年收到的预付款) 为 5520 万瑞士法郎, 截至 2024 年 6 月 30 日, 未缴分摊会费总额为 4350 万瑞士法郎, 比 2023 年 6 月 30 日增加 140 万瑞士法郎。会员们应注意, 截至 2024 年 6 月 30 日, 未缴分摊会费总额仍占 2024 年常规预算评定额的 62% 左右。

截至 2024 年 6 月底, 普通基金的现金状况保持稳健, 为 3010 万瑞士法郎, 比 2023 年 6 月底减少了 250 万瑞士法郎。出现结余的原因是会员积极继续缴纳会费和拖欠会费减少。普通基金在 2024 年 6 月底的现金头寸能够满足 WMO 约五个月的业务需要。

截至 2024 年 6 月底, 实际支出 (包括待付款) 占 2023 年核定预算总额的 47.5%。因一些空缺职位未填充, 员工费用预算使用率达 46.6%。短期和顾问费用为 49.7%, 与第一季度相比没有增加。第一季度有一些合同成本, 涉及已确定的空缺职位。

差旅费占计划预算的 36.4%, 平均用于代表团、与会者和代表出席 WMO 主办会议的差旅。奖学金类的支出水平为 12.0%, 这是一年中这一时期教育日历上的正常趋势。赠款和财务捐款支出用途项有所增长, 占核定预算的 59.5%, 反映了上半年此类执行项目的累积。2024 年合同和运行支出水平为 50.7%。

A. 普通基金财务状况

根据《财务条例》第 8.4 款（《基本文件第 1 号》（WMO-No. 15）），会员有义务在 2024 年 1 月 1 日向常规预算缴纳 2024 年的分摊会费以及周转基金预付款。我们敦促尚未缴款的会员确保尽快向常规预算缴纳其 2024 年的分摊会费并缴纳所有拖欠的分摊会费和拖欠的周转基金预付款。及时缴纳分摊会费，对于优化实施已计划的活动、落实已批准的“战略计划”和治理改革所需的稳健财政基础至为关键。

分摊会费现状

根据“决议 2 (EC-77) – 2024–2025 年两年期预算”和《财务条例》第 8.2 款，2024 年评定的会费总额相当于执行理事会（EC）批准的 2024–2025 年两年期 1.393 亿瑞郎预算的一半。因此，WMO 会员 2024 年的分摊会费共计为 6970 万瑞郎。截至 2024 年 6 月 30 日，WMO 会员根据 2024 年评定额总计缴纳了 3870 万瑞郎，这表明 2024 年的缴款率为 56%，而截至 2023 年 6 月 30 日的缴款率为 61%。

除了 2024 年分摊会费外，WMO 在 2024 年伊始面临着 2023 年及之前历年拖欠的分摊会费总计达 2910 万瑞郎的境况，这比 2022 年初提高了 500 万瑞郎。2024 年前二个季度期间会员支付了 2023 年及之前历年分摊会费的 1650 万瑞郎，截至 2024 年 6 月 30 日，拖欠余额为 1260 万瑞郎，低于截至 2023 年 6 月 30 日的未缴拖欠额 310 万。

截至 2024 年 6 月 30 日，分摊会费的拖欠额总计为 4350 万瑞郎，比截至 2023 年 6 月 30 日拖欠的分摊会费增加了 140 万瑞郎。截至 2024 年 6 月 30 日，拖欠分摊会费总额占 2024 年常规预算评定总额的 62%。会员拖延缴纳分摊会费给普通基金现金准备履行其财政义务带来了巨大压力。

表 1: 截至 2024 年 6 月 30 日的分摊会费缴纳情况比照表

	(单位: 千瑞士法郎)							
	2024	%	2023	%	2022	%	2021	
截至 1 月 1 日的未付会费								
拖欠额	29,069		34,069		30,761		25,174	
本年度分摊会费	69,663		67,886		67,886		67,886	
已收预付会费	(9,392)	13	(6,712)	10	(10,036)	15	(9,348)	14
截至 1 月 1 日的总未付额	<u>89,340</u>		<u>95,243</u>		<u>88,611</u>		<u>83,712</u>	
截至 6 月 30 日的已收会费								
拖欠金部分	16,485	57	18,342	54	16,988	55	12,167	48
本年度分摊会费部分	<u>29,321</u>	42	<u>34,724</u>	51	<u>33,116</u>	49	<u>26,161</u>	39
截至 6 月 30 日已收总额	<u>45,806</u>	51	<u>53,066</u>	56	<u>50,104</u>	57	<u>38,328</u>	46
截至 6 月 30 日的未付会费								
拖欠额	12,584	43	15,727	46	13,773	45	13,007	52
本年度	<u>30,949</u>	44	<u>26,450</u>	39	<u>24,734</u>	36	<u>32,377</u>	48
截至 6 月 30 日总未付款	<u>43,533</u>	49	<u>42,177</u>	44	<u>38,507</u>	43	<u>45,384</u>	54

表 2: 截至 2024 年 6 月 30 日会员缴纳会费情况对照表

	2024	2023	2022	2021
全额缴纳的会员	88	86	94	79
仅拖欠本年度会费的会员	44	47	36	45

本年度及之前历年拖欠会费的会员

61

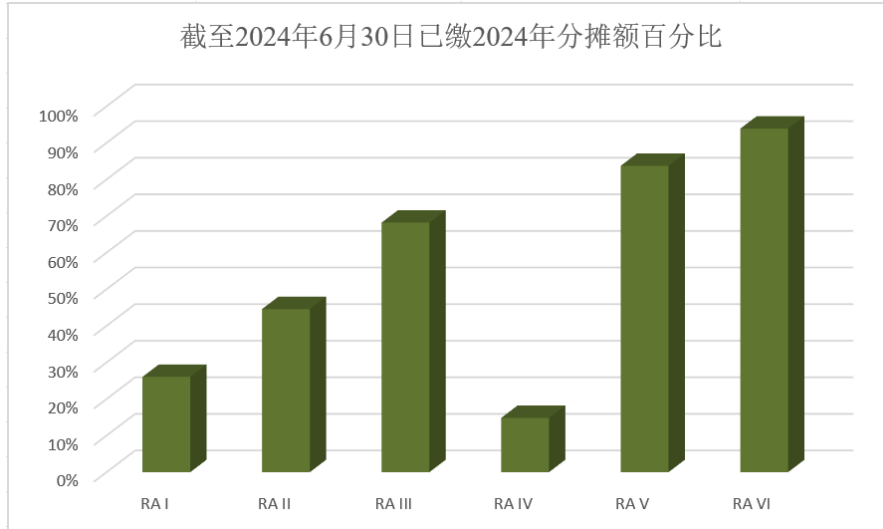
60

63

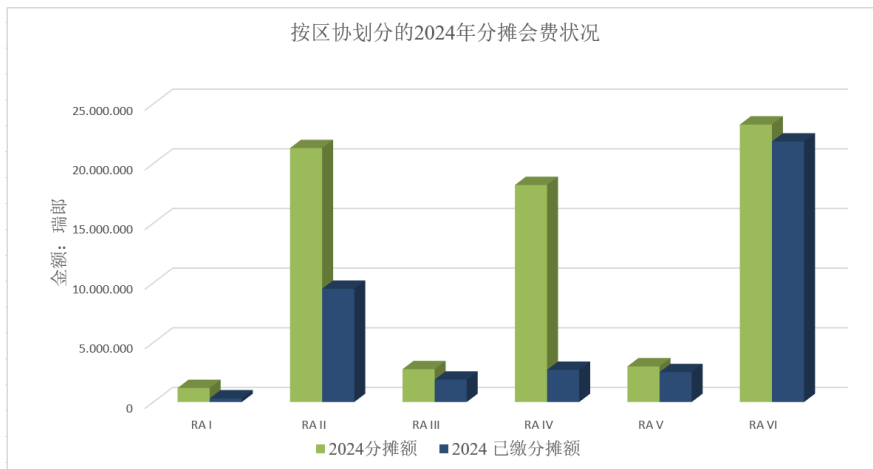
69

拖欠会费的区域分析

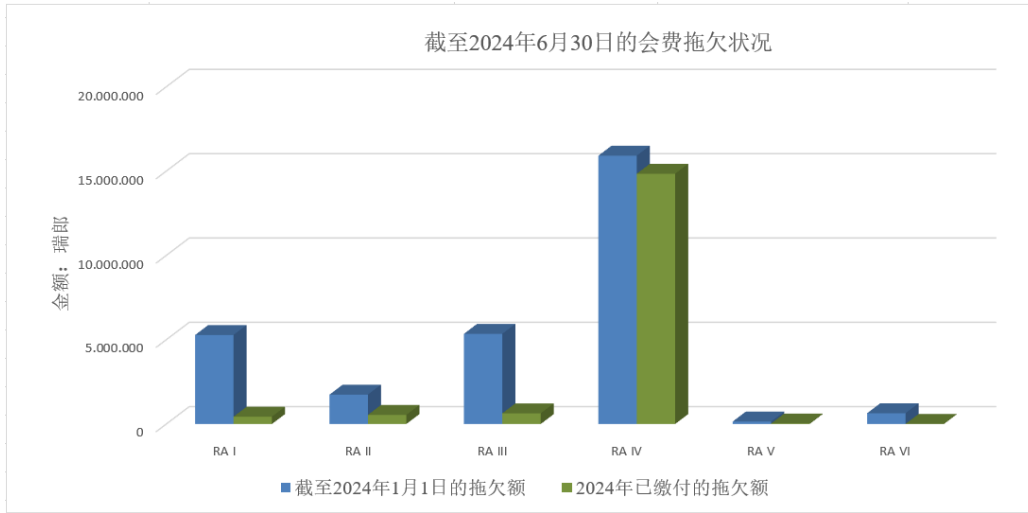
下图为截至 2024 年 6 月 30 日，WMO 各区协会员已缴 WMO 各区域分摊会费总额的百分比。



下图为 2024 年分摊会费分布情况及截至 2024 年 6 月 30 日已缴会费额，WMO 会员按区域分列。



下图为 2024 年 1 月 1 日会费拖欠额的分布情况及截至 2024 年 6 月 30 日对所拖欠会费的偿付额，WMO 会员按区域分列。



Ref.: 13704/2024.1.3 GS

表决权现状

凡连续两年以上拖欠会费的会员均应按“[决议 37\(Cg-11\)](#) - 因未履行财政义务而暂停会员资格”的规定执行，并剥夺其表决权及其它权利。根据该决议，以往大约有 15% 的 WMO 会员被暂停其表决权。截至 6 月 30 日，无 WMO 表决权的会员数量如下：

表 3：截至 6 月 30 日失去表决权的会员

	2024	2023	2022	2021
失去表决权的会员	36	28	32	35

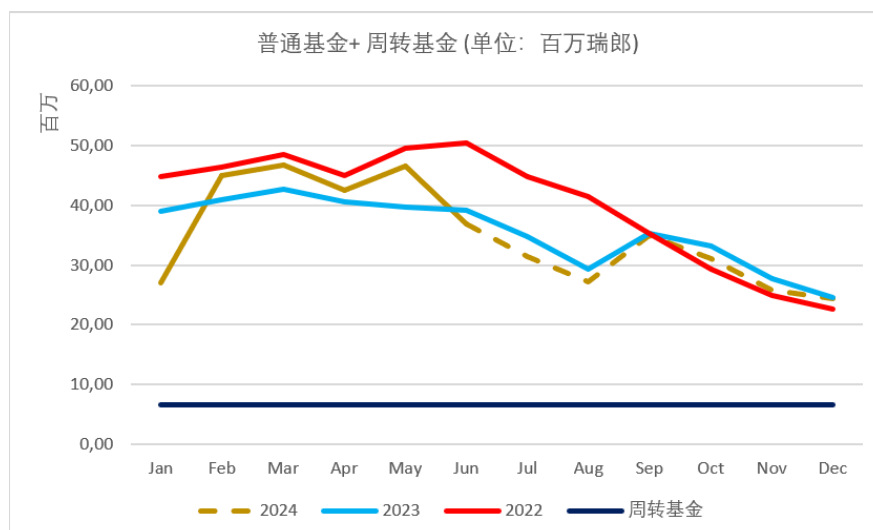
根据《财务条例》[第 8.8 条](#)，大会就偿付长期拖欠会费建立的特别安排可与任何在安排生效之日时拖欠会费达四年以上的会员缔结。目前已有两个会员缔约并履行了这一允许免除[决议 37\(Cg-11\)](#)的限制并允许有表决权的偿付协议。

明细表

所附报告“截至 2024 年 6 月 30 日会费缴纳情况表”按会员详细分列出了 2024 年初应缴额、2024 年评定的会费、2024 年收到的款额、2024 年及往年的拖欠额和周转基金的拖欠预付款。

普通基金的流动性头寸

下表显示了 2022、2023 和 2024 年各月的实际现金头寸。如图所示，截至 2024 年 6 月 30 日，普通基金加上周转基金的总现金余额为 3670 万瑞郎。其中普通基金为 3010 万瑞郎，周转基金为 660 万瑞郎。



截至 2024 年 6 月 30 日，普通基金的现金余额为 3010 万瑞郎，比截至 2023 年 6 月 30 日的 3600 万瑞郎高出 250 万瑞郎，原因是捐款减少。

截至 2024 年 6 月 30 日，普通基金现金达 3010 万瑞郎，能够满足普通基金约五个月的业务需求，而 660 万瑞郎的周转基金必要时可额外提供略多于一个月的业务流动性。

B. 至2024年6月30日（含）的常规预算支出

表 4 按支出用途列出的 2024 年常规预算以及支出占常规预算的百分比。此支出额包括截至 2024 年 6 月 30 日（含）的实际支出和已确认的承付额（以千瑞郎计）。

表 4: 按支出用途分列的预算和截至 2024 年 6 月 30 日的支出

支出用途	2024 年 预算	至 2024 年 6 月 30 日的支 出	占预算的 百分比
(a) 员工费用	50,063.3	23,351.9	46.6%
(b) 短期员工和顾问	3,544.9	1,760.9	49.7%
(c) 差旅	5,146.2	1,873.5	36.4%
(d) 奖学金与培训	739.3	89.0	12.0%
(e) 赠款及财政捐款	1,303.3	776.0	59.5%
(f) 合同及运行费用	7,097.1	3,596.3	50.7%
(g) 偿还总部大楼的贷款	1,477.3	1,477.3	100.0%
合计	69 371.4	32 924.9	47.5%

下列为各项支出用途的简要分析：

员工费用：在 2024 年第二季度末，员工费用占该项目预算的 46.6%。这一水平与预期基本一致，反映了整个 2024 年第二季度少量职位空缺的影响。预计到今年年底，员工成本执行率将上升到接近 100%。

短期员工和顾问：截至 2024 年 6 月底，执行率为 49.7%，与上一季度相比，已步入计划轨道。因为为了覆盖第一季度之后的待款项，上一季度利用短期人员来支持空缺的人员职位并利用顾问来执行具体合同和基于项目的可交付成果均有超支。应当指出的是，该类别支出中约 75%为短期员工支出，25%为顾问费用。

差旅：截至 2024 年 6 月底，差旅支出的执行率为 36.4%。整个第二季度执行率相对较低，但与第一季度相比，执行率有所增加，原因是今年上半年各个会议处于筹备阶段，以及继续酌情通过虚拟会议或混合会议开展活动。

奖学金与培训：奖学金与培训支出的预算水平为 12%，原因是根据教育日历安排奖学金活动的时间，这通常会导导致该年下半年的奖学金与培训支出水平较高。

赠款和财政捐款：该领域的支出水平为 59.5%，显示出了加速，但未超出总趋势范围。此项目下半年的活动通常会增加，但预计将保持在最初预算额内或接近该金额。

合同及运行费用：合同和及运行费用的支出占 2024 年年度预算的 50.7%。虽然这一数额反映了该领域活动得以及时开展，，但这一型态可能发生变化，因为年中承付了覆盖年度合同的全部或部分资金，特别是在 IT 和楼宇基础设施、服务和公用事业领域。

偿还总部大楼的贷款：WMO 总部大楼贷款的偿是在今年第一季度承付的，因此此时的执行率为 100%。贷款的实际偿还时间预计为 2024 年第三或第四季度，与往年的时间安排一致。

表 5 为 2024 年预算和至 2024 年 6 月 30 日的支出，按长期目标（LTG）和预算部分划分（单位：千瑞郎）。

表 5：按预算部分列的预算和截至 2024 年 6 月 30 日的支出

拨款部分	2024 年预算	至 2024 年 6 月 30 日的支 出	占预算的 百分比
第一部分：LTG 1.更好地服务于社会需求	14,252.8	6,536.3	45.9%
第二部分：LTG 2 促进地球系统观测和预测	13,391.9	6,219.4	46.4%
第三部分：LTG 3 推进有针对性的研究	6,295.3	3,052.6	48.5%
第四部分：LTG 4 弥补能力差距	15,250.3	6,948.3	45.6%
第五部分：LTG 5 WMO 结构和计划的战略重组	1,189.7	620.6	52.2%
第六部分：政策制定机构、执行管理和监察	10,534.0	5,138.5	48.8%
第七部分：语言服务	8,457.4	4,409.2	52.1%
合计	69,371.4	32,924.9	47.5%

如表 5 所示，各拨款部分的执行水平总体一致，占预算总额的 47.5%。在第二季度末，有些预算部分略有背离，超过了 50%的正常水平：第五部分的 52.2%涉及支持公私参与办公室具体可交付成果的临时员工的年度承付费用，第六部分的 52.1%涉及会议领域临时支助的预计年度总费用。

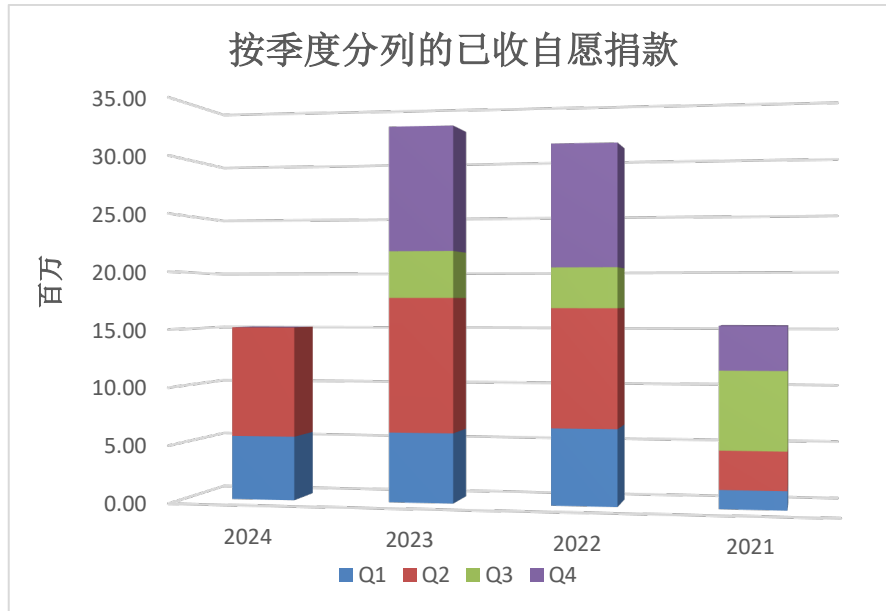
C. 接收的自愿捐款

下图是 2021 年、2022 年、2023 年和 2024 年在自愿捐款项下收到的资金汇总情况。从图表中可以看出，WMO 在 2024 年开始收到的自愿捐款水平比 2023 年略有下降，2024 年第二季度收到 1510 万瑞士法郎

（2023年第二季度为1770万瑞士法郎）。下降的主要原因是2023年第二季度收到了两笔来自双边捐助方的大额捐款，这两笔目前均在实施中。多年趋势表明，会员和其他捐助者向WMO的捐款水平仍然很高，用于为实施战略和运行计划提供额外支持的活动，以及用于技术合作和能力发展。

在2024年前二个季度，40%的自愿捐款来自双边捐助者，52%来自气候基金，其余8%来自其他资金来源（如其他联合国实体、开发银行、区域多边实体等）。相比之下，2023年收到的捐款总额如下：68%来自双边捐助方，23%来自气候基金，其余9%来自所有其他资金来源。

Ref.: 13704/2024.1.3.GS



ANNEX, p. 8

总基金

截至2024年6月30日会费缴纳情况报表

(单位: 瑞士法郎)

会员	1月1日应缴			已缴会费			当前拖欠额				应付周转基金
	最早年份	历年	2024	历年	2024	共计	最早年份	历年	2024	共计	
阿富汗	2021	40.731,66	13.932,52	-	-	-	2021	40.731,66	13.932,52	54.664,18	-
阿尔巴尼亚	-	-	13.932,52	-	13.932,52	13.932,52	-	-	-	-	-
阿尔及利亚	-	-	76.628,86	-	-	-	2024	-	76.628,86	76.628,86	-
安道尔	-	-	13.932,52	-	13.932,52	13.932,52	-	-	-	-	-
安哥拉	-	-	13.932,52	-	-	-	2024	-	13.932,52	13.932,52	-
安提瓜和巴布达	2018	79.331,79	13.932,52	13.122,50	-	13.122,50	2019	66.209,29	13.932,52	80.141,81	-
阿根廷	2022	1.086.126,70	494.604,46	604.140,00	-	604.140,00	2023	481.986,70	494.604,46	976.591,16	-
亚美尼亚	-	-	13.932,52	-	13.932,52	13.932,52	-	-	-	-	-
澳大利亚	-	-	1.448.982,08	-	1.448.982,08	1.448.982,08	-	-	-	-	-
奥地利	-	-	466.739,42	-	466.739,42	466.739,42	-	-	-	-	-
阿塞拜疆	-	-	20.898,78	-	20.898,78	20.898,78	-	-	-	-	-
巴哈马	-	-	13.932,52	-	-	-	2024	-	13.932,52	13.932,52	-
巴林	-	-	34.831,30	-	34.831,30	34.831,30	-	-	-	-	-
孟加拉国	-	-	13.932,52	-	13.932,52	13.932,52	-	-	-	-	-
巴巴多斯	-	-	13.932,52	-	13.932,52	13.932,52	-	-	-	-	-
白俄罗斯	-	-	27.865,04	-	-	-	2024	-	27.865,04	27.865,04	-
比利时	-	-	571.233,32	-	-	-	2024	-	571.233,32	571.233,32	-
伯利兹	2021	40.731,66	13.932,52	-	-	-	2021	40.731,66	13.932,52	54.664,18	-
贝宁	2023	561,08	13.932,52	-	-	-	2023	561,08	13.932,52	14.493,60	-
不丹	-	-	13.932,52	-	13.932,52	13.932,52	-	-	-	-	-
玻利维亚	1985	497.547,92	13.932,52	-	-	-	1985	497.547,92	13.932,52	511.480,44	-
波斯尼亚和黑塞哥维那	-	-	13.932,52	-	13.932,52	13.932,52	-	-	-	-	-
博茨瓦纳	2023	13.577,22	13.932,52	-	-	-	2023	13.577,22	13.932,52	27.509,74	-
巴西	-	-	1.386.285,74	-	1.386.285,74	1.386.285,74	-	-	-	-	-
英属加勒比地区	-	-	13.932,52	-	13.932,52	13.932,52	-	-	-	-	-
文莱达鲁萨兰	-	-	13.932,52	-	13.932,52	13.932,52	-	-	-	-	-
保加利亚	-	-	34.831,30	-	34.831,30	34.831,30	-	-	-	-	-
布基纳法索	-	-	13.932,52	-	13.932,52	13.932,52	-	-	-	-	-
布隆迪	2020	54.308,88	13.932,52	13.577,22	-	13.577,22	2021	40.731,66	13.932,52	54.664,18	-
佛得角	-	-	13.932,52	-	13.932,52	13.932,52	-	-	-	-	-
柬埔寨	2023	12.458,74	13.932,52	12.458,74	1.473,78	13.932,52	2024	-	12.458,74	12.458,74	-
喀麦隆	2023	10.630,19	13.932,52	-	-	-	2023	10.630,19	13.932,52	24.562,71	-
加拿大	-	-	1.804.261,34	-	1.804.261,34	1.804.261,34	-	-	-	-	-
中非共和国	1983	479.149,60	13.932,52	-	-	-	1983	479.149,60	13.932,52	493.082,12	-
乍得	2007	221.029,88	13.932,52	-	-	-	2007	221.029,88	13.932,52	234.962,40	-
智利	-	-	285.616,66	-	198.000,00	198.000,00	2024	-	87.616,66	87.616,66	-
中国	-	-	10.470.288,78	-	-	-	2024	-	10.470.288,78	10.470.288,78	-
哥伦比亚	-	-	167.190,24	-	167.190,24	167.190,24	-	-	-	-	-

Ref.: I3704/2024-13 GS

ANNEX, p. 9

总基金

截至2024年6月30日会费缴纳情况报表

(单位: 瑞士法郎)

会员	1月1日应缴			已缴会费			当前拖欠额				应付周转基金
	最早年份	历年	2024	历年	2024	共计	最早年份	历年	2024	共计	
科摩罗	1991	414.305,00	13.932,52	-		-	1991	414.305,00	13.932,52	428.237,52	-
刚果	2016	97.600,18	13.932,52	-		-	2016	97.600,18	13.932,52	111.532,70	-
库克群岛	-	-	13.932,52	-	13.932,52	13.932,52	-	-	-	-	-
哥斯达黎加	2021	100.652,53	48.763,82	-		-	2021	100.652,53	48.763,82	149.416,35	-
科特迪瓦	-	-	13.932,52	-		-	2024	-	13.932,52	13.932,52	-
克罗地亚	-	-	62.696,34	-	62.696,34	62.696,34	-	-	-	-	-
古巴	2017	338.169,52	62.696,34	-		-	2017	338.169,52	62.696,34	400.865,86	-
库拉索和圣马丁	2023	12.937,01	13.932,52	12.937,01	995,51	13.932,52	2024	-	12.937,01	12.937,01	-
塞浦路斯	-	-	20.898,78	-	20.898,78	20.898,78	-	-	-	-	-
捷克共和国	-	-	229.886,58	-	229.886,58	229.886,58	-	-	-	-	-
朝鲜人民共和国	-	-	13.932,52	-		-	2024	-	13.932,52	13.932,52	-
刚果民主共和国	1988	441.480,38	13.932,52	-		-	1988	441.480,38	13.932,52	455.412,90	-
丹麦	-	-	376.178,04	-		-	2024	-	376.178,04	376.178,04	-
吉布提	2019	54.508,03	13.932,52	-		-	2019	54.508,03	13.932,52	68.440,55	-
多米尼克	2010	182.044,62	13.932,52	-		-	2010	182.044,62	13.932,52	195.977,14	-
多米尼加	2022	55.415,10	48.763,82	42.857,14		42.857,14	2023	12.557,96	48.763,82	61.321,78	-
厄瓜多尔	2022	61.546,87	55.730,08	9.389,31		9.389,31	2023	52.157,56	55.730,08	107.887,64	-
埃及	-	-	97.527,64	-		-	2024	-	97.527,64	97.527,64	-
萨尔瓦多	2003	272.027,51	13.932,52	-		-	2003	272.027,51	13.932,52	285.960,03	-
厄立特里亚	2023	576,02	13.932,52	-		-	2023	576,02	13.932,52	14.508,54	-
爱沙尼亚	-	-	27.865,04	-	27.865,04	27.865,04	-	-	-	-	-
斯威士兰	-	-	13.932,52	-	13.932,52	13.932,52	-	-	-	-	-
埃塞俄比亚	-	-	13.932,52	-		-	2024	-	13.932,52	13.932,52	-
斐济	-	-	13.932,52	-	13.932,52	13.932,52	-	-	-	-	-
芬兰	-	-	285.616,66	-	285.616,66	285.616,66	-	-	-	-	-
法国	-	-	2.960.660,50	-	2.960.660,50	2.960.660,50	-	-	-	-	-
法属玻利尼西亚	-	-	13.932,52	-	13.932,52	13.932,52	-	-	-	-	-
加蓬	2005	240.105,75	13.932,52	-		-	2005	240.105,75	13.932,52	254.038,27	-
冈比亚	-	-	13.932,52	-		-	2024	-	13.932,52	13.932,52	-
格鲁吉亚	-	-	13.932,52	-	13.932,52	13.932,52	-	-	-	-	-
德国	-	-	4.193.688,52	-	4.193.688,52	4.193.688,52	-	-	-	-	-
加纳	2021	36.562,72	13.932,52	36.562,72	8.024,31	44.587,03	2024	-	5.908,21	5.908,21	-
希腊	-	-	222.920,32	-	222.920,32	222.920,32	-	-	-	-	-
危地马拉	2023	27.154,44	27.865,04	-		-	2023	27.154,44	27.865,04	55.019,48	-
几内亚	2018	69.424,27	13.932,52	-		-	2018	69.424,27	13.932,52	83.356,79	-
几内亚比绍	1997	346.664,08	13.932,52	13.932,52		13.932,52	1998	332.731,56	13.932,52	346.664,08	-
圭亚那	-	-	13.932,52	-	13.932,52	13.932,52	-	-	-	-	-
海地	2023	4.887,26	13.932,52	-		-	2023	4.887,26	13.932,52	18.819,78	-

Ref.: 13704/2024-13 GS

总基金

截至2024年6月30日会费缴纳情况报表

(单位: 瑞士法郎)

会员	1月1日应缴			已缴会费			当前拖欠额				应付周转基金
	最早年份	历年	2024	历年	2024	共计	最早年份	历年	2024	共计	
洪都拉斯	2022	26.118,84	13.932,52	-		-	2022	26.118,84	13.932,52	40.051,36	-
中国香港	-	-	13.932,52	-	13.932,52	13.932,52	-	-	-	-	-
匈牙利	-	-	153.257,72	-	153.257,72	153.257,72	-	-	-	-	-
冰岛	-	-	20.898,78	-	20.898,78	20.898,78	-	-	-	-	-
印度	2023	17.393,83	717.524,78	17.393,83	717.524,78	734.918,61	-	-	-	-	-
印度尼西亚	-	-	376.178,04	-		-	2024	-	376.178,04	376.178,04	-
伊朗伊斯兰共和国	2021	772.678,01	257.751,62	204.429,28		204.429,28	2021	568.248,73	257.751,62	826.000,35	-
伊拉克	-	-	90.561,38	-		-	2024	-	90.561,38	90.561,38	-
爱尔兰	-	-	299.549,18	-	299.549,18	299.549,18	-	-	-	-	-
以色列	2023	373.373,55	383.144,30	-		-	2023	373.373,55	383.144,30	756.517,85	-
意大利	-	-	2.187.405,64	-	2.187.405,64	2.187.405,64	-	-	-	-	-
牙买加	-	-	13.932,52	-		-	2024	-	13.932,52	13.932,52	-
日本	-	-	5.517.277,92	-	5.517.277,92	5.517.277,92	-	-	-	-	-
约旦	-	-	13.932,52	-	13.932,52	13.932,52	-	-	-	-	-
哈萨克斯坦	-	-	90.561,38	-	90.561,38	90.561,38	-	-	-	-	-
肯尼亚	-	-	20.898,78	-	20.898,78	20.898,78	-	-	-	-	-
科威特	2022	325.853,28	160.223,98	-		-	2022	325.853,28	160.223,98	486.077,26	-
吉尔吉斯共和国	2016	103.883,43	13.932,52	-		-	2016	103.883,43	13.932,52	117.815,95	-
老挝人民民主共和国	-	-	13.932,52	-	13.932,52	13.932,52	-	-	-	-	-
拉脱维亚	-	-	34.831,30	-	34.778,09	34.778,09	2024	-	53,21	53,21	-
黎巴嫩	2021	88.251,93	20.898,78	-		-	2021	88.251,93	20.898,78	109.150,71	-
莱索托	-	-	13.932,52	-	13.932,52	13.932,52	-	-	-	-	-
利比里亚	1980	512.733,88	13.932,52	-		-	1980	512.733,88	13.932,52	526.666,40	300,50
利比亚	2018	200.857,41	13.932,52	200.857,41	354,59	201.212,00	2024	-	13.577,93	13.577,93	-
立陶宛	-	-	55.730,08	-	55.730,08	55.730,08	-	-	-	-	-
卢森堡	-	-	48.763,82	-	48.763,82	48.763,82	-	-	-	-	-
中国澳门	-	-	13.932,52	-	13.932,52	13.932,52	-	-	-	-	-
马达加斯加	-	-	13.932,52	-		-	2024	-	13.932,52	13.932,52	-
马拉维	2009	190.721,77	13.932,52	6.339,22		6.339,22	2010	184.382,55	13.932,52	198.315,07	-
马来西亚	-	-	236.852,84	-	236.852,84	236.852,84	-	-	-	-	-
马尔代夫	-	-	13.932,52	-	13.932,52	13.932,52	-	-	-	-	-
马里	-	-	13.932,52	-	12.588,55	12.588,55	2024	-	1.343,97	1.343,97	-
马耳他	-	-	13.932,52	-		-	2024	-	13.932,52	13.932,52	-
毛里塔尼亚	-	-	13.932,52	-	13.932,52	13.932,52	-	-	-	-	-
毛里求斯	-	-	13.932,52	-	13.932,52	13.932,52	-	-	-	-	-
墨西哥	-	-	835.951,20	-	835.951,20	835.951,20	-	-	-	-	-
密克罗尼西亚联邦	2022	24.884,55	13.932,52	-		-	2022	24.884,55	13.932,52	38.817,07	-
摩纳哥	-	-	13.932,52	-	13.932,52	13.932,52	-	-	-	-	-

总基金

截至2024年6月30日会费缴纳情况报表

(单位: 瑞士法郎)

会员	1月1日应缴			已缴会费			当前拖欠额				应付周转基金
	最早年份	历年	2024	历年	2024	共计	最早年份	历年	2024	共计	
蒙古	2022	14.228,68	13.932,52	-		-	2022	14.228,68	13.932,52	28.161,20	-
黑山	-	-	13.932,52	-	13.932,52	13.932,52	-	-	-	-	-
摩洛哥	-	-	34.831,30	-		-	2024	-	34.831,30	34.831,30	-
莫桑比克	2021	27.765,40	13.932,52	-		-	2021	27.765,40	13.932,52	41.697,92	-
缅甸	2023	617,03	13.932,52	617,03	13.315,49	13.932,52	2024	-	617,03	617,03	-
纳米比亚	-	-	13.932,52	-		-	2024	-	13.932,52	13.932,52	-
瑙鲁	-	-	13.932,52	-	13.932,52	13.932,52	-	-	-	-	-
尼泊尔	2021	40.731,66	13.932,52	-		-	2021	40.731,66	13.932,52	54.664,18	-
荷兰王国	-	-	947.411,36	-	947.411,36	947.411,36	-	-	-	-	-
新喀里多尼亚	-	-	13.932,52	-	13.932,52	13.932,52	-	-	-	-	-
新西兰	-	-	208.987,80	-	208.987,80	208.987,80	-	-	-	-	-
尼加拉瓜	2023	575,91	13.932,52	575,91	13.932,52	14.508,43	-	-	-	-	-
尼日尔	2019	63.210,15	13.932,52	-		-	2019	63.210,15	13.932,52	77.142,67	-
尼日利亚	2022	285.121,62	125.392,68	162.926,64		162.926,64	2023	122.194,98	125.392,68	247.587,66	-
纽埃	2023	13.577,22	13.932,52	-		-	2023	13.577,22	13.932,52	27.509,74	-
北马其顿	-	-	13.932,52	-		-	2024	-	13.932,52	13.932,52	-
挪威	-	-	466.739,42	-	466.739,42	466.739,42	-	-	-	-	-
阿曼	-	-	76.628,86	-	76.628,86	76.628,86	-	-	-	-	-
巴基斯坦	2022	99.049,55	76.628,86	99.049,55	7.667,37	106.716,92	2024	-	68.961,49	68.961,49	-
巴拿马	2023	53.840,07	55.730,08	53.840,07	523,96	54.364,03	2024	-	55.206,12	55.206,12	-
巴布亚新几内亚	2019	67.275,14	13.932,52	-		-	2019	67.275,14	13.932,52	81.207,66	-
巴拉圭	2023	20.365,83	20.898,78	20.365,83		20.365,83	2024	-	20.898,78	20.898,78	-
秘鲁	-	-	111.460,16	-	111.460,16	111.460,16	-	-	-	-	-
菲律宾	-	-	146.291,46	-	146.291,46	146.291,46	-	-	-	-	-
波兰	-	-	571.233,32	-	571.233,32	571.233,32	-	-	-	-	-
葡萄牙	-	-	243.819,10	-	243.819,10	243.819,10	-	-	-	-	-
卡塔尔	-	-	181.122,76	-		-	2024	-	181.122,76	181.122,76	-
基里巴斯共和国	-	-	13.932,52	-	96,29	96,29	2024	-	13.836,23	13.836,23	-
大韩民国	2023	206.503,20	1.769.430,04	206.503,20	1.597.122,26	1.803.625,46	2024	-	172.307,78	172.307,78	-
摩尔多瓦共和国	2023	118,59	13.932,52	118,59	13.932,52	14.051,11	-	-	-	-	-
也门共和国	2015	107.697,84	13.932,52	-		-	2015	107.697,84	13.932,52	121.630,36	-
罗马尼亚	-	-	215.954,06	-	215.857,58	215.857,58	2024	-	96,48	96,48	-
俄罗斯联邦	-	-	1.288.758,10	-	1.288.758,10	1.288.758,10	-	-	-	-	-
卢旺达	2020	54.308,88	13.932,52	-		-	2020	54.308,88	13.932,52	68.241,40	-
圣卢西亚	-	-	13.932,52	-	13.932,52	13.932,52	-	-	-	-	-
萨摩亚	-	-	13.932,52	-	13.932,52	13.932,52	-	-	-	-	-
圣多美与普林西比	1992	400.045,27	13.932,52	-		-	1992	400.045,27	13.932,52	413.977,79	-
沙特阿拉伯	-	-	815.052,42	-	815.052,42	815.052,42	-	-	-	-	-

ANNEX, p. 12

总基金

截至2024年6月30日会费缴纳情况报表

(单位: 瑞士法郎)

会员	1月1日应缴			已缴会费			当前拖欠额				应付周转基金
	最早年份	历年	2024	历年	2024	共计	最早年份	历年	2024	共计	
塞内加尔	2021	29.344,94	13.932,52	-	-	-	2021	29.344,94	13.932,52	43.277,46	-
塞尔维亚	-	-	20.898,78	-	20.898,78	20.898,78	-	-	-	-	-
塞舌尔	-	-	13.932,52	-	13.932,52	13.932,52	-	-	-	-	-
塞拉利昂	1996	349.827,34	13.932,52	-	-	-	1996	349.827,34	13.932,52	363.759,86	-
新加坡	-	-	348.313,00	-	348.313,00	348.313,00	-	-	-	-	-
斯洛伐克	-	-	104.493,90	-	104.493,90	104.493,90	-	-	-	-	-
斯洛文尼亚	-	-	55.730,08	-	55.730,08	55.730,08	-	-	-	-	-
所罗门群岛	2022	27.154,44	13.932,52	13.932,52	-	13.932,52	2023	13.221,92	13.932,52	27.154,44	-
索马里	1984	476.749,88	13.932,52	-	-	-	1984	476.749,88	13.932,52	490.682,40	300,50
南非	-	-	167.190,24	-	167.190,24	167.190,24	-	-	-	-	-
南苏丹	2015	120.602,89	13.932,52	-	-	-	2015	120.602,89	13.932,52	134.535,41	-
西班牙	-	-	1.462.914,60	-	1.462.914,60	1.462.914,60	-	-	-	-	-
斯里兰卡	-	-	27.865,04	-	-	-	2024	-	27.865,04	27.865,04	-
苏丹	2022	26.069,62	13.932,52	-	-	-	2022	26.069,62	13.932,52	40.002,14	-
苏里南	2019	67.275,14	13.932,52	-	-	-	2019	67.275,14	13.932,52	81.207,66	-
瑞典	-	-	599.098,36	-	599.098,36	599.098,36	-	-	-	-	-
瑞士	-	-	780.221,12	-	780.221,12	780.221,12	-	-	-	-	-
阿拉伯叙利亚共和国	2013	178.724,43	13.932,52	6.427,52	-	6.427,52	2014	172.296,91	13.932,52	186.229,43	-
塔吉克斯坦	-	-	13.932,52	-	13.932,52	13.932,52	-	-	-	-	-
泰国	-	-	250.785,36	-	-	-	2024	-	250.785,36	250.785,36	-
东帝汶	-	-	13.932,52	-	13.932,52	13.932,52	-	-	-	-	-
多哥	-	-	13.932,52	-	-	-	2024	-	13.932,52	13.932,52	-
汤加	-	-	13.932,52	-	-	-	2024	-	13.932,52	13.932,52	-
特立尼达和多巴哥	-	-	27.865,04	-	-	-	2024	-	27.865,04	27.865,04	-
突尼斯	-	-	13.932,52	-	-	-	2024	-	13.932,52	13.932,52	-
土耳其	-	-	585.165,84	-	585.165,84	585.165,84	-	-	-	-	-
土库曼斯坦	-	-	20.898,78	-	20.898,78	20.898,78	-	-	-	-	-
图瓦卢	2022	15.117,11	13.932,52	14.958,99	-	14.958,99	2023	158,12	13.932,52	14.090,64	-
乌干达	2023	8.221,48	13.932,52	-	-	-	2023	8.221,48	13.932,52	22.154,00	-
乌克兰	-	-	34.831,30	-	34.831,30	34.831,30	-	-	-	-	-
阿拉伯联合酋长国	-	-	438.874,38	-	438.874,38	438.874,38	-	-	-	-	-
大不列颠及北爱尔兰联合王国	-	-	3.009.424,32	-	3.009.424,32	3.009.424,32	-	-	-	-	-
坦桑尼亚联合共和国	2023	13.392,91	13.932,52	-	-	-	2023	13.392,91	13.932,52	27.325,43	-
美利坚合众国	2023	14.717.706,48	15.102.851,68	14.717.706,48	-	14.717.706,48	2024	-	15.102.851,68	15.102.851,68	-
乌拉圭	-	-	62.696,34	-	-	-	2024	-	62.696,34	62.696,34	-
乌兹别克斯坦	2023	1.365,83	20.898,78	-	-	-	2023	1.365,83	20.898,78	22.264,61	-
瓦努阿图	-	-	13.932,52	-	1.051,17	1.051,17	2024	-	12.881,35	12.881,35	-

Ref.: 13704/2024-13 GS

总基金

截至2024年6月30日会费缴纳情况报表

(单位: 瑞士法郎)

会员	1月1日应缴			已缴会费			当前拖欠额				应付周转基金
	最早年份	历年	2024	历年	2024	共计	最早年份	历年	2024	共计	
委内瑞拉	2014	3.614.074,13	125.392,68	-	-	-	2014	3.614.074,13	125.392,68	3.739.466,81	-
越南	-	0,00	62.696,34	-	62.696,34	62.696,34	-	-	-	-	-
赞比亚	2022	24.430,40	13.932,52	-	-	-	2022	24.430,40	13.932,52	38.362,92	-
津巴布韦	2022	15.165,75	13.932,52	-	-	-	2022	15.165,75	13.932,52	29.098,27	-
合计		29.069.251,90	69.662.600,00	16.485.019,23	38.713.477,77	55.198.497,00		12.584.232,67	30.949.122,23	43.533.354,90	601,00