



WMO OMM

World Meteorological Organization
Organisation m t orologique mondiale
Organizaci n Meteorol gica Mundial
Всемирная метеорологическая организация
المنظمة العالمية للأرصاد الجوية
世界气象组织

Secr tariat

7 bis, avenue de la Paix – Case postale 2300
CH 1211 Gen ve 2 – Suisse
T l.: +41 (0) 22 730 81 11
Fax: +41 (0) 22 730 81 81
wmo@wmo.int – public.wmo.int

Ref.: 04287/2024.1.4.GS

文件编号: 04252/2024/GS/FIN

2024 年 4 月 5 日

附件: 1

主题: 世界气象组织(WMO)2023 年第四季度财务状况报告

尊敬的先生/女士,

在“[决议 14\(EC-72\)](#) - 世界气象组织 2019 年度财务报表”中, 执行理事会要求秘书长“制定向会员提交的相关季度财务报告, 包括具体的支出信息”。所附文件《WMO 2023 年第四季度财务状况报告》是应这一要求提交的报告。本报告载有对截至 2023 年 12 月 31 日会员会费缴纳状况的分析和对 2023 年财年经常预算支出的分析。

我们欢迎您对这一举措发表意见, 所有问题可直接向治理服务司司长 Maja Drazenovic-Carrieri 女士(mcarrieri@wmo.int)提出, 并抄送财务科主管 Brian Cover 先生 (bcover@wmo.int)。

后续将每季度汇报一次, 以向会员们更新全年的 WMO 财务状况。

谨上

席列斯特·绍罗教授
秘书长

致: WMO 会员常任代表

抄送: 水文顾问

**WMO OMM**

World Meteorological Organization
Organisation météorologique mondiale
Organización Meteorológica Mundial
Всемирная метеорологическая организация
المنظمة العالمية للأرصاد الجوية
世界气象组织

Secrétariat

7 bis, avenue de la Paix – Case postale 2300
CH 1211 Genève 2 – Suisse
Tél.: +41 (0) 22 730 81 11
Fax: +41 (0) 22 730 81 81
wmo@wmo.int – public.wmo.int

文件编号： 04287/2024/GS/FIN

2024年4月5日

世界气象组织2023年第四季度财务状况报告

本文件提供了关于截至2023年12月31日世界气象组织（WMO）财务状况的最新信息，文件特别强调了常规预算的会费缴纳状况以及常规预算的支出情况。此外还提供了截至2023年12月31日自愿捐款项下已收资金的额外信息。

2023年分摊会费的缴纳态势依然强劲。截至2023年12月31日，未缴分摊会费总额为2910万瑞郎，比2022年末减少了500万瑞郎。尽管会员们在2023年缴纳了分摊会费，但会员们应注意，截至2023年12月31日，未缴分摊会费总额约占2023年经常预算评定额的43%。

截至2023年12月底，普通基金的现金状况保持稳健，为1790万瑞郎，比2022年12月底增加了190万瑞郎。出现结余的原因是2023年缴费水平强劲，但实施计划活动的增加抵消了这一结余。普通基金在2023年12月底的现金头寸能够满足WMO约三个月的业务需要。

截至2023年12月底，实际支出（包括待付款）占2023年核定预算总额的115.3%，其驱动因素是2023年计划活动的实施水平强劲；根据执行理事会（EC）关于前期未动用资金的使用，实施的2020-2022财年推迟的活动；与企业资源规划（ERP）的实施和其他投资项目相关的特殊项目实施成本。因一些空缺职位未填充，员工费用预算使用率达98.2%。因要提供应对空缺职位所需的支持，短期员工支出高于计划水平，顾问费用（主要与实施推迟的活动有关）的情况亦是如此，这部分共占该支出类别计划预算的191.4%。应注意到的是，此类支出中60%为短期员工费用，40%为顾问费用。

差旅水平占起初在疫情的背景下计划的预算的192.5%，显示已回到疫情前水平。在此背景下，应注意到的是，2023年差旅支出中约60%与与会者和代表出席WMO主办会议的差旅相关。奖学金类以及赠款和捐款支出水平与预期一致，但略有扩充，反映了分别为107.7%和112.7%的实施率。2023年合同和运行费用支出水平为178.1%，因2023年资金划拨到了已获EC批准的ERP和其他基础设施项目。

A. 普通基金财务状况

根据《财务条例》第8.4款（《基本文件第1号》（WMO-No. 15）），会员有义务在2023年1月1日向常规预算缴纳2023年的分摊会费以及周转基金预付款。我们敦促尚未缴款的会员确保尽快向常规预算缴纳其2023年的分摊会费并缴纳所有拖欠的分摊会费和拖欠的周转基金预付款。及时缴纳分摊会费，对于优化实施已计划的活动、落实已批准的“战略计划”和治理改革所需的稳健财政基础至为关键。

分摊会费现状

根据“决议32 (EC-73) – 2022-2023年两年期预算”和《财务条例》第8.2款，2023年评定的会费总额相当于EC批准的2022-2023年两年期1.358亿瑞郎预算的一半。因此，WMO会员2022年的分摊会费共计为6790万瑞郎。截至2023年12月31日，WMO会员根据2023年评定额总计缴纳了5040万瑞郎，这表明2023年的缴款率为74%，而截至2022年12月31日的缴款率为69%。

除了2022年分摊会费外，WMO在2023年伊始面临着2022年及之前历年拖欠的分摊会费总计达3410万瑞郎的情况，这比2022年初提高了330万瑞郎。2023年，会员支付了2022年及之前历年分摊会费的2250万瑞郎，截至2023年12月31日，拖欠余额为1160万瑞郎，低于截至2022年12月31日的未缴拖欠额100万。

截至2023年12月31日，分摊会费的拖欠额总计为2910万瑞郎，比截至2022年12月31日拖欠的分摊会费减少了500万瑞郎。截至2023年12月31日，拖欠分摊会费总额占2023年常规预算评定总额的43%。会员拖延缴纳分摊会费给普通基金现金准备履行其财政义务带来了巨大压力。2024年前两个月，截至2024年2月29日，会员已缴纳2023年和上一年的分摊会费共计1580万瑞郎。

表 1：截至 2023 年 12 月 31 日的分摊会费缴纳情况比照表

	(单位：千瑞郎)							
	2023	%	2022	%	2021	%	2020	
截至 1 月 1 日的未付会费								
拖欠额	34,069		30,761		25,174		28,375	
本年度分摊会费	67,886		67,886		67,886		67,886	
已收预付会费	(6,712)	10	(10,036)	15	(9,487)	14	(9,200)	14
截至 1 月 1 日的总未付额	<u>95,243</u>		<u>88,611</u>		<u>83,573</u>		<u>87,061</u>	
截至 12 月 31 日的已收会费								
拖欠金部分	22,519	66	18,173	59	14,238	57	17,511	62
本年度分摊会费部分	<u>43,654</u>	64	<u>36,370</u>	54	<u>38,574</u>	57	<u>44,376</u>	65
截至 12 月 31 日已收总额	<u>66,174</u>	69	<u>54,542</u>	62	<u>52,812</u>	63	<u>61,887</u>	71
截至 12 月 31 日的未付会费								
拖欠额	11,550	34	12,589	41	10,936	43	14,864	38
本年度	<u>17,519</u>	26	<u>21,481</u>	31	<u>19,825</u>	29	<u>14,310</u>	21
截至 12 月 31 日总未付款	<u>29,069</u>	31	<u>34,069</u>	38	<u>30,761</u>	37	<u>25,174</u>	29

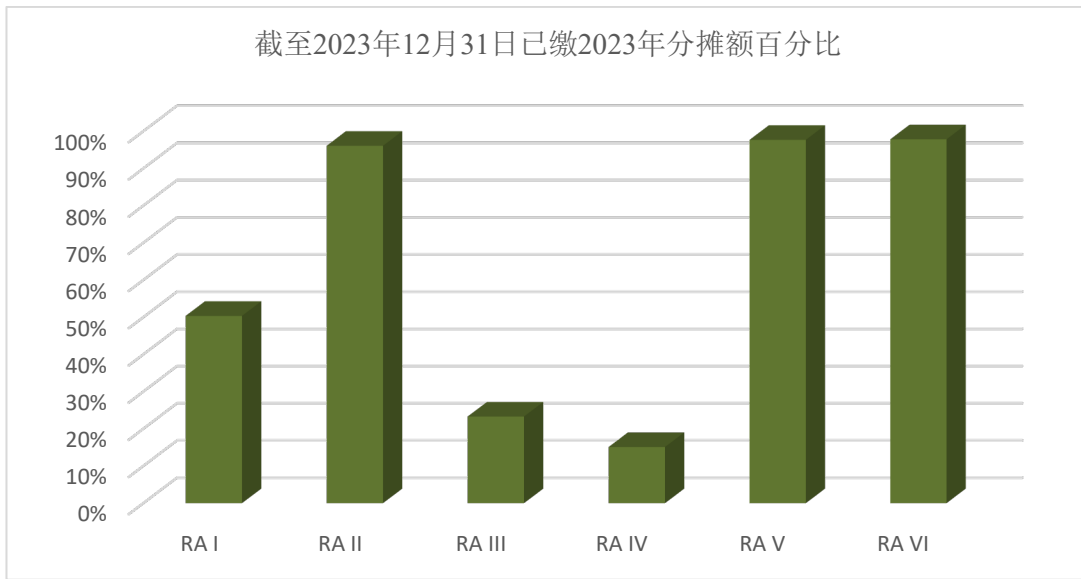
表 2：截至 2023 年 12 月 31 日会员缴纳会费情况对照表

	2023	2022	2021	2020
全额缴纳的会员	119	115	108	104
仅拖欠本年度会费的会员	21	24	31	34
本年度及之前历年拖欠会费的会员	53	54	54	55

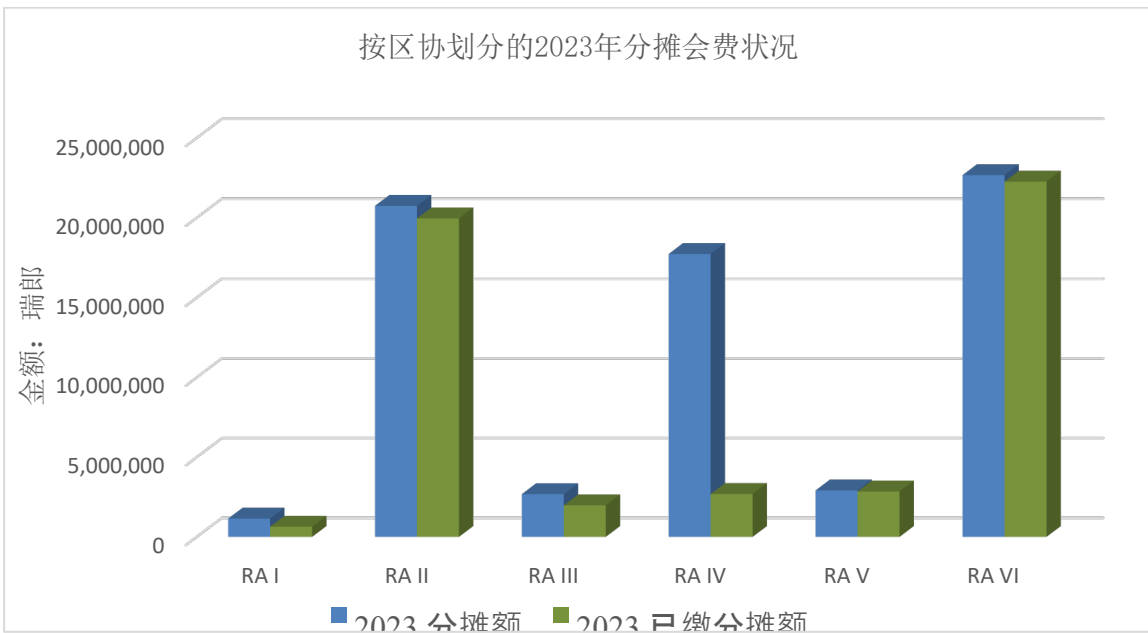
Ref: 0425/2024.1.7 GS

拖欠会费的区域分析

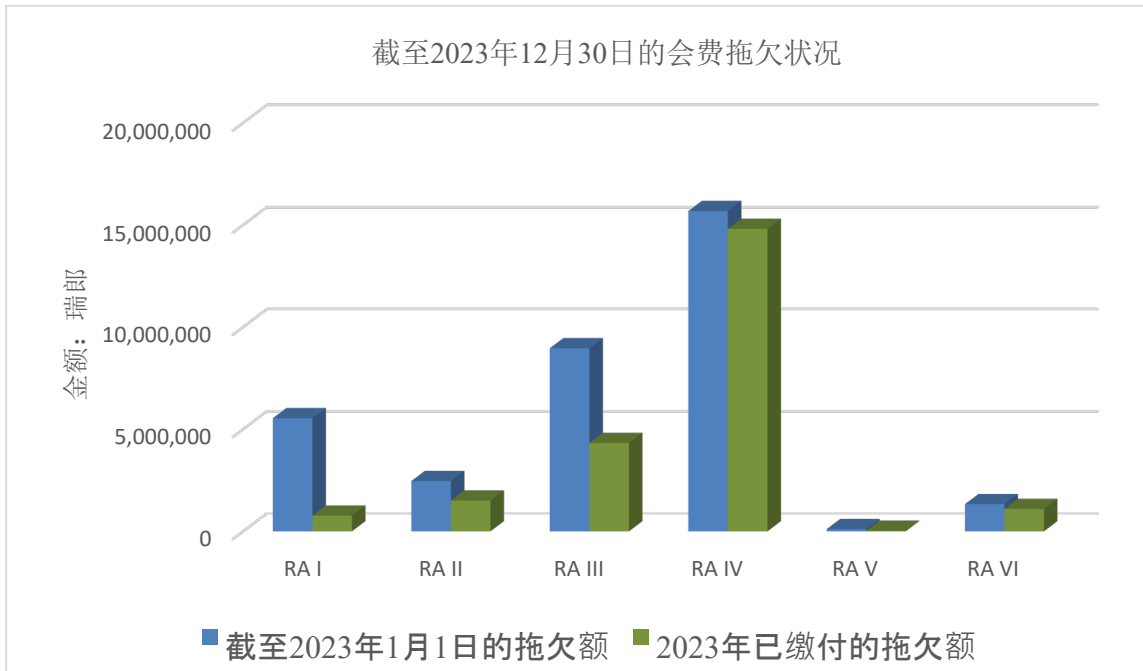
下图为截至2023年12月31日，WMO各区协会员已缴纳WMO各区域分摊会费总额的百分比。



下图为2023年分摊会费分布情况及截至2023年12月31日已缴会费额，WMO会员按区域分组。



下图为2023年1月1日会费拖欠额的分布情况及截至2023年12月31日对所拖欠会费的偿付额，WMO会员按区域分组。



表决权现状

凡连续两年以上拖欠会费的会员均应按“[决议37\(Cg-11\)](#) - 因未履行财政义务而暂停会员资格”的规定执行，并剥夺其表决权及其它权利。根据该决议，以往大约有15%的WMO会员被暂停其表决权。截至12月31日，无WMO表决权的会员数量如下：

表 3：截至 12 月 31 日失去表决权的会员

	2023	2022	2021	2020
已失去表决权的会员	28	31	31	28

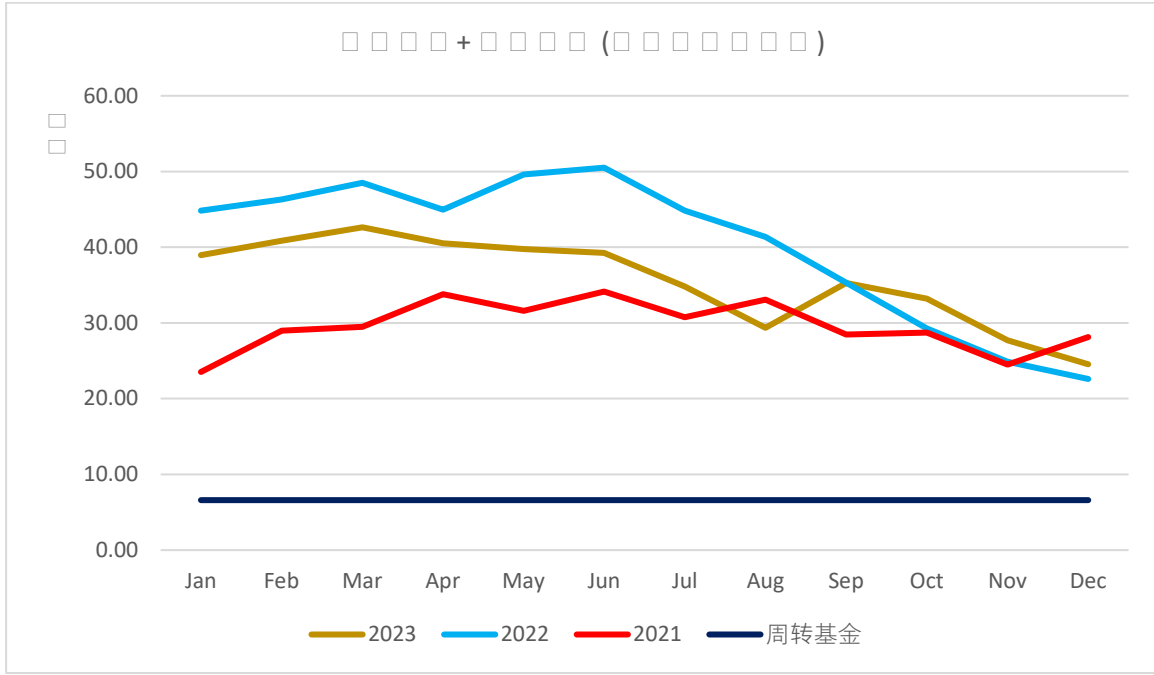
根据《财务条例》[第8.8条](#)，大会就偿付长期拖欠会费建立的特别安排可与任何在安排生效之日时拖欠会费达四年以上的会员缔结。目前已有两个会员缔约并履行了这一允许免除[决议37\(Cg-11\)](#)的限制并允许有表决权的偿付协议。

明细表

所附报告“截至2023年12月31日会费缴纳情况表”按会员详细分列出了2023年初应缴额、2023年评定的会费、2023年收到的款额、2023年及往年的拖欠额和周转基金的拖欠预付款。

普通基金的流动性头寸

下表显示了 2021、2022 和 2023 年各月的实际现金头寸。如图所示，截至 2023 年 12 月 31 日，普通基金加上周转基金的总现金余额为 2450 万瑞郎。其中普通基金为 1790 万瑞郎，周转基金为 660 万瑞郎。



截至2023年12月31日，普通基金的现金余额为1790万瑞郎，比截至2022年12月31日的1600万瑞郎高出190万瑞郎，原因是2023年收悉的会费水平非常高，一定程度上被2023年经常预算支出较高水平的增加所抵消。

截至2023年12月31日，普通基金现金达1790万瑞郎，能够满足普通基金约三个月的业务需求，而660万瑞郎的周转基金必要时可额外提供略多于一个月的业务流动性。

B. 至2023年12月31日 (含) 的常规预算支出

表 4 按支出用途列出的 2023 年常规预算以及支出占常规预算的百分比。此支出额包括截至 2023 年 12 月 31 日 (含) 的实际支出和已确认的承付额(以千瑞郎计)，并包括与 2023 年核定使用 2020-2022 年未动用预算拨款相关的支出。

表 4: 按支出用途分列的预算和截至 2023 年 12 月 31 日的支出

支出用途	2023 年预算	至 2023 年 12 月 31 日的支出	占预算的 %
(a) 员工费用	49,727.5	48,841.2	98.2%
(b) 短期员工和顾问	2,579.4	4,937.3	191.4%
(c) 差旅	3,095.3	5,959.5	192.5%
(d) 奖学金与培训	1,169.0	1,259.3	107.7%
(e) 赠款和财政捐款	2,631.1	2,966.0	112.7%
(f) 合同及运行费用	7,236.5	12,891.0	178.1%
(g) 偿还总部大楼的贷款	1,477.3	1,477.3	100.0%
总计	67 916.1	78,331.7	115.3%

下列为各项支出用途的简要分析：

员工费用：在 2023 年第四季度末，员工费用占该项目预算的 98.2%。第一季度的一些空缺职位弥补了上一季度产生的额外员工费用，使预算消耗到 2023 年底接近饱和。

短期员工和顾问：2023 年 12 月底，191.4% 的执行率超过了计划数额，其原因是在招聘员工的过程中，利用短期员工开展具体活动，并满足计划需求。短期员工和顾问也作为关键因素，利用结转到 2023 年的 2020-2022 年期间未动用资金，用来支持实施以前推迟的活动和关键项目。应注意，该类支出中约 60% 为短期工作人员费用，40% 为顾问费用。

差旅：考虑到新冠疫情的持续影响，差旅预算水平低于之前的预期，但考虑到与 2020 年至 2021 年的实际支出相比，面对面的会议预计会适度增加，EC 通过了 2023 年的差旅预算。由于在新冠疫情之后的环境中大幅重新启动了旅行活动，影响到了所有的计划领域，2023 年的执行水平占全年预计旅行支出总额的 192.5%。在这种情况下，秘书处继续酌情通过虚拟会议或混合会议开展活动，并利用实施伙伴和顾问来确保本组织关键活动的实施。此外，利用结转到 2023 年的 2020-2022 年期间未动用资金，差旅相关支出还用来支持实施以前推迟的活动。与会人员、专家和代表的差旅费用约占差旅支出的 60%。

奖学金与培训：奖学金与培训支出的预算水平为 107.7%，这是因为教育日历于 2023 年 12 月底完成，并考虑到推迟和扩展活动以及相关差旅费用，奖学金和培训活动有所增加。

赠款和财政捐款：该领域的支出水平为 112.7%，考虑到 2020-2021 年期间所推迟项目的影响，这代表了全年项目实施的捐款总成本。

合同及运行费用：合同及运行费用的支出占 2023 年年度预算的 178.1%。这一高执行水平是因将资金用于实施新的 ERP 项目和其他基础设施项目导致的，这些费用将由执行理事会和大会批准的 2020-2022 年结转资金供资。

偿还总部大楼的贷款：WMO 总部大楼的贷款偿还额显示执行率为 100%，与向 FIPOI 的付款额相同。

其它一般考虑因素

1. 新冠疫情的影响

2022-2023 年的核定预算是在新冠疫情背景下拟就和批准的，考虑到了这一背景下运行计划的规划实施方式以及对按用途划分的规划支出的预计相关影响。到 2023 年 12 月底，随着新冠疫情对实施影响的降低，支出模式正在恢复到与疫情之前预算背景更为相当的正常水平。2023 年第四季度，由于面对面会议和混合会议的增加，差旅支出水平继续增加并在 2023 年也受到了实施推迟活动的影响。差旅支出增长再加上支持促进更多在线会议的额外合同支出，包括提供更多的口译服务等，从而使这一领域的执行水平提高。奖学金和培训类别的支出水平在世界各地也受到了新冠疫情的限制，与上一年同期相比有所增长，并继续得到秘书处的支持，采取更多措施，如与 WMO 区域培训中心合作促进团体奖学金培训，以确保有效执行其任务。

2. 2020-2022 年未用结余的使用

2020-2022 年的未用结余总额为 1080 万瑞郎。这笔款项在 2023 年通过实施 2020-2022 期间推迟的大量计划活动得以积极使用。此外，经“[决议 32 \(EC-73\)](#) - 2022-2023 年两年期预算”批准，部分结余已通过实施重大基础设施投资加以使用。这些投资包括解决关键的建筑需求，对总部的局域网（LAN）基础设施和 ERP 升级项目的投资。[表 4](#)（上文）和[表 5](#)（下文）中显示的 2023 年预算金额不包括那些额外的结转资金，这些资金在 2023 年支出栏中报告。

表 5 为 2023 年预算和至 2023 年 12 月 31 日的支出，按长期目标（LTG）和预算部分划分（单位：千瑞郎）。

表5：按预算部分列的预算和截至2023年12月31日的支出

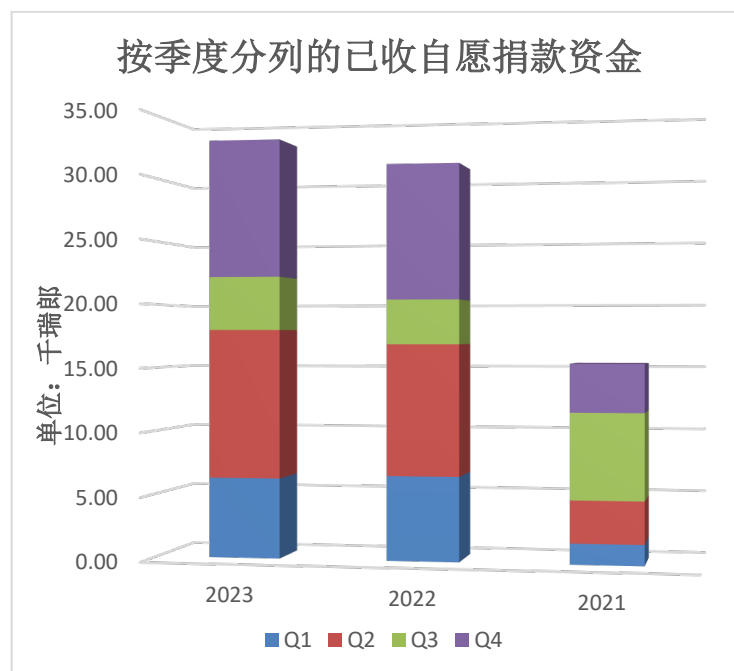
拨款部分	2023 年 预算	至 2023 年 12 月 31 日的 支出	占预算 的%
第一部分：LTG 1.更好地服务于社会需求	16,008.5	19,319.1	120.7%
第二部分：LTG 2 促进地球系统观测和预测	11,889.1	13,369.8	112.5%
第三部分：LTG 3 推进有针对性的研究	6,532.9	7,380.9	113.0%
第四部分：LTG 4 弥补能力差距	13,494.7	15,893.1	117.8%
第五部分：LTG 5 WMO 结构和计划的战略重组	715.5	831.4	116.2%
第六部分：政策制定机构、执行管理和监察	9,970.2	11,847.4	118.8%
第七部分：语言服务	9,305.2	9,690.0	104.1%
总计	67,916.1	78,331.7	115.3%

如表 5 所示，各拨款部分的执行水平总体执行率为 115.3%。预算部分超过 2023 年计划预算金额，原因是将 2020 年 2022 年的结转资金用于 2023 年实施从 2020 年 2022 年推迟的活动，以及 ERP 项目成本和其他基础设计项目相关成本分摊的影响。

C. 接收的自愿捐款

下图包括 2021 年、2022 年和 2023 年在自愿捐款项下收到的资金。从图表中可以看出，2023 年 WMO 收到的自愿捐款资金数额依然强劲，2023 年共 3300 万瑞郎。相比之下，WMO 在 2022 年和 2021 年收到的自愿捐款资金总额分别为 3010 万瑞郎和 1540 万瑞郎。这一上升趋势表明会员和其他捐助者向 WMO 的捐款水平仍然很高，用于为实施战略和运行计划提供额外支持的活动，以及用于技术合作和能力发展。

2023 年期间，68%的自愿捐款来自双边捐助者，23%来自气候基金，其余来自所有其他资金源(如其他联合国实体、区域多边实体等)。在 2022 年，42%的自愿捐款来自双边国家捐助者，40%来自气候基金，其余来自所有其他资金源。



总基金

截至2023年12月31日会费缴纳情况报表

(单位: 瑞士法郎)

会员	1月1日应缴			已缴会费			当前拖欠额				应付周转基金
	最早年份	历年	2023	历年	2023	总计	最早年份	历年	2023	共计	
阿富汗	2021	27.154,44	13.577,22	-	-	-	2021	27.154,44	13.577,22	40.731,66	-
阿尔巴尼亚	-	-	13.577,22	-	13.577,22	13.577,22	-	-	-	-	-
阿尔及利亚	2022	95.040,54	74.674,71	95.040,54	74.674,71	169.715,25	-	-	-	-	-
安道尔	2022	12.180,04	13.577,22	12.180,04	13.577,22	25.757,26	-	-	-	-	-
安哥拉	-	-	13.577,22	-	13.577,22	13.577,22	-	-	-	-	-
安提瓜和巴布达	2018	65.754,57	13.577,22	-	-	-	2018	65.754,57	13.577,22	79.331,79	-
阿根廷	2022	604.135,39	481.991,31	-	-	-	2022	604.135,39	481.991,31	1.086.126,70	-
亚美尼亚	-	-	13.577,22	-	13.577,22	13.577,22	-	-	-	-	-
澳大利亚	-	-	1.412.030,88	-	1.412.030,88	1.412.030,88	-	-	-	-	-
奥地利	-	-	454.836,87	-	454.836,87	454.836,87	-	-	-	-	-
阿塞拜疆	-	-	20.365,83	-	20.365,83	20.365,83	-	-	-	-	-
巴哈马	-	-	13.577,22	-	13.577,22	13.577,22	-	-	-	-	-
巴林	-	-	33.943,05	-	33.943,05	33.943,05	-	-	-	-	-
孟加拉国	-	-	13.577,22	-	13.577,22	13.577,22	-	-	-	-	-
巴巴多斯	-	-	13.577,22	-	13.577,22	13.577,22	-	-	-	-	-
白俄罗斯	-	-	27.154,44	-	27.154,44	27.154,44	-	-	-	-	-
比利时	-	-	556.666,02	-	556.666,02	556.666,02	-	-	-	-	-
伯利兹	2021	27.154,44	13.577,22	-	-	-	2021	27.154,44	13.577,22	40.731,66	-
贝宁	2021	27.154,44	13.577,22	27.154,44	13.016,14	40.170,58	2023	-	561,08	561,08	-
不丹	-	-	13.577,22	-	13.577,22	13.577,22	-	-	-	-	-
玻利维亚	1985	483.970,70	13.577,22	-	-	-	1985	483.970,70	13.577,22	497.547,92	-
波斯尼亚和黑塞哥维那	-	-	13.577,22	-	13.577,22	13.577,22	-	-	-	-	-
博茨瓦纳	-	-	13.577,22	-	-	-	2023	-	13.577,22	13.577,22	-
巴西	2020	4.306.256,23	1.350.933,39	4.306.256,23	1.350.933,39	5.657.189,62	-	-	-	-	-
英属加勒比地区	-	-	13.577,22	-	13.577,22	13.577,22	-	-	-	-	-
文莱达鲁萨兰	-	-	13.577,22	-	13.577,22	13.577,22	-	-	-	-	-
保加利亚	-	-	33.943,05	-	33.943,05	33.943,05	-	-	-	-	-
布基纳法索	-	-	13.577,22	-	13.577,22	13.577,22	-	-	-	-	-
布隆迪	2016	84.443,77	13.577,22	43.712,11	43.712,11	43.712,11	2020	40.731,66	13.577,22	54.308,88	-
佛得角	-	-	13.577,22	-	13.577,22	13.577,22	-	-	-	-	-
柬埔寨	2022	12.458,74	13.577,22	12.458,74	1.118,48	13.577,22	2023	-	12.458,74	12.458,74	-
喀麦隆	2018	54.450,86	13.577,22	54.450,86	2.947,03	57.397,89	2023	-	10.630,19	10.630,19	-
加拿大	-	-	1.758.249,99	-	1.758.249,99	1.758.249,99	-	-	-	-	-
中非共和国	1983	465.572,38	13.577,22	-	-	-	1983	465.572,38	13.577,22	479.149,60	-
乍得	2007	207.452,66	13.577,22	-	-	-	2007	207.452,66	13.577,22	221.029,88	-
智利	-	-	278.333,01	-	278.333,01	278.333,01	-	-	-	-	-
中国	-	-	10.203.280,83	-	10.203.280,83	10.203.280,83	-	-	-	-	-
哥伦比亚	-	-	162.926,64	-	162.926,64	162.926,64	-	-	-	-	-

总基金

截至2023年12月31日会费缴纳情况报表

(单位: 瑞士法郎)

会员	1月1日应缴			已缴会费			当前拖欠额				应付周转基金
	最早年份	历年	2023	历年	2023	总计	最早年份	历年	2023	共计	
科摩罗	1991	400.727,78	13.577,22	-	-	-	1991	400.727,78	13.577,22	414.305,00	-
刚果	2016	84.022,96	13.577,22	-	-	-	2016	84.022,96	13.577,22	97.600,18	-
库克群岛	-	-	13.577,22	-	13.577,22	13.577,22	-	-	-	-	-
哥斯达黎加	2021	53.132,26	47.520,27	-	-	-	2021	53.132,26	47.520,27	100.652,53	-
科特迪瓦	-	-	13.577,22	-	13.577,22	13.577,22	-	-	-	-	-
克罗地亚	-	-	61.097,49	-	61.097,49	61.097,49	-	-	-	-	-
古巴	2017	277.072,03	61.097,49	-	-	-	2017	277.072,03	61.097,49	338.169,52	-
库拉索和圣马丁	2022	12.937,01	13.577,22	12.937,01	640,21	13.577,22	2023	-	12.937,01	12.937,01	-
塞浦路斯	-	-	20.365,83	-	20.365,83	20.365,83	-	-	-	-	-
捷克共和国	-	-	224.024,13	-	224.024,13	224.024,13	-	-	-	-	-
朝鲜人民共和国	-	-	13.577,22	-	13.577,22	13.577,22	-	-	-	-	-
刚果民主共和国	1988	427.903,16	13.577,22	-	-	-	1988	427.903,16	13.577,22	441.480,38	-
丹麦	-	-	366.584,94	-	366.584,94	366.584,94	-	-	-	-	-
吉布提	2019	40.930,81	13.577,22	-	-	-	2019	40.930,81	13.577,22	54.508,03	-
多米尼克	2010	168.467,40	13.577,22	-	-	-	2010	168.467,40	13.577,22	182.044,62	-
多米尼加	2021	46.897,33	47.520,27	39.002,50	-	39.002,50	2022	7.894,83	47.520,27	55.415,10	-
厄瓜多尔	2022	7.237,99	54.308,88	-	-	-	2022	7.237,99	54.308,88	61.546,87	-
埃及	2022	122.194,98	95.040,54	122.194,98	95.040,54	217.235,52	-	-	-	-	-
萨尔瓦多	2003	258.450,29	13.577,22	-	-	-	2003	258.450,29	13.577,22	272.027,51	-
厄立特里亚	-	-	13.577,22	-	13.001,20	13.001,20	2023	-	576,02	576,02	-
爱沙尼亚	-	-	27.154,44	-	27.154,44	27.154,44	-	-	-	-	-
斯威士兰	-	-	13.577,22	-	13.577,22	13.577,22	-	-	-	-	-
埃塞俄比亚	2021	27.154,44	13.577,22	27.154,44	13.577,22	40.731,66	-	-	-	-	-
斐济	-	-	13.577,22	-	13.577,22	13.577,22	-	-	-	-	-
芬兰	-	-	278.333,01	-	278.333,01	278.333,01	-	-	-	-	-
法国	-	-	2.885.159,25	-	2.885.159,25	2.885.159,25	-	-	-	-	-
法属玻利尼西亚	-	-	13.577,22	-	13.577,22	13.577,22	-	-	-	-	-
加蓬	2005	226.528,53	13.577,22	-	-	-	2005	226.528,53	13.577,22	240.105,75	-
冈比亚	2021	13.845,22	13.577,22	13.845,22	13.577,22	27.422,44	-	-	-	-	-
格鲁吉亚	-	-	13.577,22	-	13.577,22	13.577,22	-	-	-	-	-
德国	-	-	4.086.743,22	-	4.086.743,22	4.086.743,22	-	-	-	-	-
加纳	2018	66.664,18	13.577,22	43.678,68	-	43.678,68	2021	22.985,50	13.577,22	36.562,72	-
希腊	-	-	217.235,52	-	217.235,52	217.235,52	-	-	-	-	-
危地马拉	-	-	27.154,44	-	-	-	2023	-	27.154,44	27.154,44	-
几内亚	2018	55.847,05	13.577,22	-	-	-	2018	55.847,05	13.577,22	69.424,27	-
几内亚比绍	1997	333.086,86	13.577,22	-	-	-	1997	333.086,86	13.577,22	346.664,08	-
圭亚那	-	-	13.577,22	-	13.577,22	13.577,22	-	-	-	-	-
海地	-	-	13.577,22	-	8.689,96	8.689,96	2023	-	4.887,26	4.887,26	-

总基金

截至2023年12月31日会费缴纳情况报表

(单位: 瑞士法郎)

会员	1月1日应缴			已缴会费			当前拖欠额				应付周转基金
	最早年份	历年	2023	历年	2023	总计	最早年份	历年	2023	共计	
洪都拉斯	2020	27.639,90	13.577,22	15.098,28		15.098,28	2022	12.541,62	13.577,22	26.118,84	-
中国香港	-	-	13.577,22	-	13.577,22	13.577,22	-	-	-	-	-
匈牙利	-	-	149.349,42	-	149.349,42	149.349,42	-	-	-	-	-
冰岛	2022	20.365,83	20.365,83	20.365,83		20.365,83	-	-	-	-	-
印度	-	-	699.226,83	-	681.833,00	681.833,00	2023	-	17.393,83	17.393,83	-
印度尼西亚	-	-	366.584,94	-	366.584,94	366.584,94	-	-	-	-	-
伊朗伊斯兰共和国	2019	1.073.499,44	251.178,57	552.000,00		552.000,00	2021	521.499,44	251.178,57	772.678,01	-
伊拉克	-	-	88.251,93	-	88.251,93	88.251,93	-	-	-	-	-
爱尔兰	-	-	291.910,23	-	291.910,23	291.910,23	-	-	-	-	-
以色列	-	-	373.373,55	-	-	-	2023	-	373.373,55	373.373,55	-
意大利	-	-	2.131.623,54	-	2.131.623,54	2.131.623,54	-	-	-	-	-
牙买加	-	-	13.577,22	-	13.577,22	13.577,22	-	-	-	-	-
日本	-	-	5.376.579,12	-	5.376.579,12	5.376.579,12	-	-	-	-	-
约旦	2022	13.577,22	13.577,22	13.577,22		13.577,22	-	-	-	-	-
哈萨克斯坦	-	-	88.251,93	-	88.251,93	88.251,93	-	-	-	-	-
肯尼亚	2022	13.577,22	20.365,83	13.577,22		20.365,83	-	-	-	-	-
科威特	2022	169.715,25	156.138,03	-		-	2022	169.715,25	156.138,03	325.853,28	-
吉尔吉斯共和国	2013	131.655,07	13.577,22	41.348,86		41.348,86	2016	90.306,21	13.577,22	103.883,43	-
老挝人民民主共和国	-	-	13.577,22	-	13.577,22	13.577,22	-	-	-	-	-
拉脱维亚	-	-	33.943,05	-	33.943,05	33.943,05	-	-	-	-	-
黎巴嫩	2021	67.886,10	20.365,83	-		-	2021	67.886,10	20.365,83	88.251,93	-
莱索托	2022	13.577,22	13.577,22	13.577,22		13.577,22	-	-	-	-	-
利比里亚	1980	499.156,66	13.577,22	-		-	1980	499.156,66	13.577,22	512.733,88	300,50
利比亚	2017	220.830,08	13.577,22	33.549,89		33.549,89	2018	187.280,19	13.577,22	200.857,41	-
立陶宛	-	-	54.308,88	-	54.308,88	54.308,88	-	-	-	-	-
卢森堡	-	-	47.520,27	-	47.520,27	47.520,27	-	-	-	-	-
中国澳门	-	-	13.577,22	-	13.577,22	13.577,22	-	-	-	-	-
马达加斯加	-	-	13.577,22	-	13.577,22	13.577,22	-	-	-	-	-
马拉维	2009	177.144,55	13.577,22	-		-	2009	177.144,55	13.577,22	190.721,77	-
马来西亚	-	-	230.812,74	-	230.812,74	230.812,74	-	-	-	-	-
马尔代夫	-	-	13.577,22	-	13.577,22	13.577,22	-	-	-	-	-
马里	-	-	13.577,22	-	13.577,22	13.577,22	-	-	-	-	-
马耳他	-	-	13.577,22	-	13.577,22	13.577,22	-	-	-	-	-
毛里塔尼亚	-	-	13.577,22	-	13.577,22	13.577,22	-	-	-	-	-
毛里求斯	-	-	13.577,22	-	13.577,22	13.577,22	-	-	-	-	-
墨西哥	-	-	814.633,20	-	814.633,20	814.633,20	-	-	-	-	-
密克罗尼西亚联邦	2021	24.955,41	13.577,22	13.648,08		13.648,08	2022	11.307,33	13.577,22	24.884,55	-
摩纳哥	-	-	13.577,22	-	13.577,22	13.577,22	-	-	-	-	-

总基金

截至2023年12月31日会费缴纳情况报表

(单位: 瑞士法郎)

会员	1月1日应缴			已缴会费			当前拖欠额				应付周转基金
	最早年份	历年	2023	历年	2023	总计	最早年份	历年	2023	共计	
蒙古	2021	27.154,44	13.577,22	26.502,98		26.502,98	2022	651,46	13.577,22	14.228,68	-
黑山	-	-	13.577,22	-	13.577,22	13.577,22	-	-	-	-	-
摩洛哥	-	-	33.943,05	-	33.943,05	33.943,05	-	-	-	-	-
莫桑比克	2021	14.188,18	13.577,22	-	-	-	2021	14.188,18	13.577,22	27.765,40	-
缅甸	2022	93,54	13.577,22	93,54	12.960,19	13.053,73	2023	-	617,03	617,03	-
纳米比亚	-	-	13.577,22	-	13.577,22	13.577,22	-	-	-	-	-
瑙鲁	-	-	13.577,22	-	13.577,22	13.577,22	-	-	-	-	-
尼泊尔	2021	27.154,44	13.577,22	-	-	-	2021	27.154,44	13.577,22	40.731,66	-
荷兰王国	-	-	923.250,96	-	923.250,96	923.250,96	-	-	-	-	-
新喀里多尼亚	-	-	13.577,22	-	13.577,22	13.577,22	-	-	-	-	-
新西兰	-	-	203.658,30	-	203.658,30	203.658,30	-	-	-	-	-
尼加拉瓜	2022	1.772,55	13.577,22	1.772,55	13.001,31	14.773,86	2023	-	575,91	575,91	-
尼日尔	2017	68.320,26	13.577,22	18.687,33		18.687,33	2019	49.632,93	13.577,22	63.210,15	-
尼日利亚	2021	325.853,28	122.194,98	162.926,64		162.926,64	2022	162.926,64	122.194,98	285.121,62	-
纽埃	-	-	13.577,22	-		-	2023	-	13.577,22	13.577,22	-
北马其顿	-	-	13.577,22	-	13.577,22	13.577,22	-	-	-	-	-
挪威	-	-	454.836,87	-	454.836,87	454.836,87	-	-	-	-	-
阿曼	-	-	74.674,71	-	74.674,71	74.674,71	-	-	-	-	-
巴基斯坦	2022	24.374,84	74.674,71	-		-	2022	24.374,84	74.674,71	99.049,55	-
巴拿马	-	-	54.308,88	-	468,81	468,81	2023	-	53.840,07	53.840,07	-
巴布亚新几内亚	2019	53.697,92	13.577,22	-		-	2019	53.697,92	13.577,22	67.275,14	-
巴拉圭	2022	13.577,22	20.365,83	13.577,22		13.577,22	2023	-	20.365,83	20.365,83	-
秘鲁	-	-	108.617,76	-	108.617,76	108.617,76	-	-	-	-	-
菲律宾	-	-	142.560,81	-	142.560,81	142.560,81	-	-	-	-	-
波兰	-	-	556.666,02	-	556.666,02	556.666,02	-	-	-	-	-
葡萄牙	-	-	237.601,35	-	237.601,35	237.601,35	-	-	-	-	-
卡塔尔	-	-	176.503,86	-	176.503,86	176.503,86	-	-	-	-	-
基里巴斯共和国	-	-	13.577,22	-	13.577,22	13.577,22	-	-	-	-	-
大韩民国	2022	70.809,52	1.724.306,94	70.809,52	1.517.803,74	1.588.613,26	2023	-	206.503,20	206.503,20	-
摩尔多瓦共和国	-	-	13.577,22	-	13.458,63	13.458,63	2023	-	118,59	118,59	-
也门共和国	2015	94.120,62	13.577,22	-		-	2015	94.120,62	13.577,22	107.697,84	-
罗马尼亚	-	-	210.446,91	-	210.446,91	210.446,91	-	-	-	-	-
俄罗斯联邦	2022	1.040.345,00	1.255.892,85	1.040.345,00	1.255.892,85	2.296.237,85	-	-	-	-	-
卢旺达	2020	40.731,66	13.577,22	-		-	2020	40.731,66	13.577,22	54.308,88	-
圣卢西亚	-	-	13.577,22	-	13.577,22	13.577,22	-	-	-	-	-
萨摩亚	-	-	13.577,22	-	13.577,22	13.577,22	-	-	-	-	-
圣多美与普林西比	1992	386.468,05	13.577,22	-		-	1992	386.468,05	13.577,22	400.045,27	-
沙特阿拉伯	2022	787.478,76	794.267,37	787.478,76	794.267,37	1.581.746,13	-	-	-	-	-

总基金

截至2023年12月31日会费缴纳情况报表

(单位: 瑞士法郎)

会员	1月1日应缴			已缴会费			当前拖欠额				应付周转基金
	最早年份	历年	2023	历年	2023	总计	最早年份	历年	2023	共计	
塞内加尔	2021	15.767,72	13.577,22	-	-	-	2021	15.767,72	13.577,22	29.344,94	-
塞尔维亚	-	-	20.365,83	-	20.365,83	20.365,83	-	-	-	-	-
塞舌尔	-	-	13.577,22	-	13.577,22	13.577,22	-	-	-	-	-
塞拉利昂	1996	336.250,12	13.577,22	-	-	-	1996	336.250,12	13.577,22	349.827,34	-
新加坡	-	-	339.430,50	-	339.430,50	339.430,50	-	-	-	-	-
斯洛伐克	-	-	101.829,15	-	101.829,15	101.829,15	-	-	-	-	-
斯洛文尼亚	-	-	54.308,88	-	54.308,88	54.308,88	-	-	-	-	-
所罗门群岛	2021	27.154,44	13.577,22	13.577,22	-	13.577,22	2022	13.577,22	13.577,22	27.154,44	-
索马里	1984	463.172,66	13.577,22	-	-	-	1984	463.172,66	13.577,22	476.749,88	300,50
南非	-	-	162.926,64	-	162.926,64	162.926,64	-	-	-	-	-
南苏丹	2015	107.025,67	13.577,22	-	-	-	2015	107.025,67	13.577,22	120.602,89	-
西班牙	-	-	1.425.608,10	-	1.425.608,10	1.425.608,10	-	-	-	-	-
斯里兰卡	-	-	27.154,44	-	27.154,44	27.154,44	-	-	-	-	-
苏丹	2022	12.492,40	13.577,22	-	-	-	2022	12.492,40	13.577,22	26.069,62	-
苏里南	2019	53.697,92	13.577,22	-	-	-	2019	53.697,92	13.577,22	67.275,14	-
瑞典	-	-	583.820,46	-	583.820,46	583.820,46	-	-	-	-	-
瑞士	-	-	760.324,32	-	760.324,32	760.324,32	-	-	-	-	-
阿拉伯叙利亚共和国	2013	172.724,92	13.577,22	7.577,71	-	7.577,71	2013	165.147,21	13.577,22	178.724,43	-
塔吉克斯坦	2021	15.050,75	13.577,22	15.050,75	13.577,22	28.627,97	-	-	-	-	-
泰国	-	-	244.389,96	-	244.389,96	244.389,96	-	-	-	-	-
东帝汶	-	-	13.577,22	-	13.577,22	13.577,22	-	-	-	-	-
多哥	2021	27.154,44	13.577,22	27.154,44	13.577,22	40.731,66	-	-	-	-	-
汤加	-	-	13.577,22	-	13.577,22	13.577,22	-	-	-	-	-
特立尼达和多巴哥	2022	27.154,44	27.154,44	27.154,44	27.154,44	54.308,88	-	-	-	-	-
突尼斯	2022	20.365,83	13.577,22	20.365,83	13.577,22	33.943,05	-	-	-	-	-
土耳其	-	-	570.243,24	-	570.243,24	570.243,24	-	-	-	-	-
土库曼斯坦	-	-	20.365,83	-	20.365,83	20.365,83	-	-	-	-	-
图瓦卢	2022	1.539,89	13.577,22	-	-	-	2022	1.539,89	13.577,22	15.117,11	-
乌干达	-	-	13.577,22	-	5.355,74	5.355,74	2023	-	8.221,48	8.221,48	-
乌克兰	-	-	33.943,05	-	33.943,05	33.943,05	-	-	-	-	-
阿拉伯联合酋长国	-	-	427.682,43	-	427.682,43	427.682,43	-	-	-	-	-
大不列颠及北爱尔兰联合王国	-	-	2.932.679,52	-	2.932.679,52	2.932.679,52	-	-	-	-	-
坦桑尼亚联合共和国	-	-	13.577,22	-	184,31	184,31	2023	-	13.392,91	13.392,91	-
美利坚合众国	2022	14.710.917,87	14.717.706,48	14.710.917,87	-	14.710.917,87	2023	-	14.717.706,48	14.717.706,48	-
乌拉圭	-	-	61.097,49	-	61.097,49	61.097,49	-	-	-	-	-
乌兹别克斯坦	-	-	20.365,83	-	19.000,00	19.000,00	2023	-	1.365,83	1.365,83	-
瓦努阿图	-	-	13.577,22	-	13.577,22	13.577,22	-	-	-	-	-

总基金

截至2023年12月31日会费缴纳情况报表

(单位: 瑞士法郎)

会员	1月1日应缴			已缴会费			当前拖欠额				应付周转基金
	最早年份	历年	2023	历年	2023	总计	最早年份	历年	2023	共计	
委内瑞拉	2014	3.491.879,15	122.194,98	-	-	-	2014	3.491.879,15	122.194,98	3.614.074,13	-
越南	-	0,00	61.097,49	-	61.097,49	61.097,49	-	-	-	-	-
赞比亚	2019	45.711,39	13.577,22	34.858,21	-	34.858,21	2022	10.853,18	13.577,22	24.430,40	-
津巴布韦	2021	15.128,84	13.577,22	13.540,31	-	13.540,31	2022	1.588,53	13.577,22	15.165,75	-
合计		34.069.188,16	67.886.100,00	22.519.198,71	50.366.837,55	72.886.036,26		11.549.989,45	17.519.262,45	29.069.251,90	601,00