



WMO OMM

World Meteorological Organization
Organisation météorologique mondiale
Organización Meteorológica Mundial
Всемирная метеорологическая организация
المنظمة العالمية للأرصاد الجوية
世界气象组织

Secrétariat

7 bis, avenue de la Paix – Case postale 2300
CH 1211 Genève 2 – Suisse
Tél.: +41 (0) 22 730 81 11
Fax: +41 (0) 22 730 81 81
wmo@wmo.int – public.wmo.int

Ref.: 17984/2023-15 GS

Наш исх.: 17984/2023/GS/FIN

25 августа 2023 г.

Приложение: 1

Вопрос: Отчет о финансовом положении Всемирной метеорологической организации (ВМО) за второй квартал 2023 года

Уважаемый господин/Уважаемая госпожа!

В [резолюции 14 \(ИС-72\)](#) «Финансовые ведомости Всемирной метеорологической организации за 2019 год» Исполнительный совет поручил Генеральному секретарю «разработать соответствующую ежеквартальную финансовую отчетность для Членов, включая конкретную информацию о расходах». Прилагаемый документ, «Отчет о финансовом положении ВМО за второй квартал 2023 года», является ответом на это поручение. Отчет содержит анализ ситуации со взносами Членов по состоянию на 30 июня 2023 г. и анализ расходов по регулярному бюджету в течение второго квартала 2023 г.

Я приветствую Ваши комментарии по данной инициативе, а все вопросы можно направлять д-ру Вэньцзянь Чжану (wzhang@wmo.int), помощнику Генерального секретаря, с копией г-ну Брайану Каверу (bcover@wmo.int), начальнику Финансового отдела.

Дальнейшая отчетность будет представляться на ежеквартальной основе для информирования Членов о финансовом положении ВМО в течение всего года.

С уважением,

проф. Петтери Таалас
Генеральный секретарь

Постоянным представителям Членов при ВМО

Копии: Советникам по гидрологии



WMO OMM

World Meteorological Organization
 Organisation météorologique mondiale
 Organización Meteorológica Mundial
 Всемирная метеорологическая организация
 المنظمة العالمية للأرصاد الجوية
 世界气象组织

Secrétariat

7 bis, avenue de la Paix – Case postale 2300
 CH 1211 Genève 2 – Suisse
 Tél.: +41 (0) 22 730 81 11
 Fax: +41 (0) 22 730 81 81
 wmo@wmo.int – public.wmo.int

Наш исх.: 17251/2023/GS/FIN

25 августа 2023 г.

ОТЧЕТ О ФИНАНСОВОМ ПОЛОЖЕНИИ ВМО ЗА ВТОРОЙ КВАРТАЛ 2023 ГОДА

В настоящем документе представлена обновленная информация о финансовом положении Всемирной метеорологической организации (ВМО) по состоянию на 30 июня 2023 года с особым акцентом на состояние взносов в регулярный бюджет, а также на состояние расходов по регулярному бюджету.

Динамика уплаты начисленных взносов до второго квартала 2023 года оставалась стабильной, причем выплаты взносов в течение первого полугодия, включая авансовые платежи, полученные в предыдущем году, были лишь немного ниже (на 0,4 млн шв. фр.), чем во втором квартале 2022 года. Уровень задолженности по начисленным взносам на 30 июня 2023 года составил 42,2 млн шв. фр., что на 3,7 млн шв. фр. выше, чем на конец второго квартала 2022 года. Кроме того, Членам следует принять к сведению, что общая сумма невыплаченных начисленных взносов по состоянию на 30 июня 2023 года составляет примерно 62 % от суммы начисленных взносов в регулярный бюджет на 2023 год.

По состоянию на конец июня 2023 года Общий фонд сохраняет устойчивое положение, располагая денежными средствами в размере 32,4 млн шв. фр., однако эта сумма на 11,2 млн шв. фр. меньше, чем на конец июня 2022 года, в связи с увеличением объема работ по реализации, включая поездки и мероприятия, связанные с проведением совещаний, которые возобновились во второй половине 2022 года. Позиция денежной наличности в Общем фонде на конец июня 2023 года была достаточной для удовлетворения операционных потребностей ВМО в течение примерно пяти месяцев.

По состоянию на конец июня 2023 года уровень фактических расходов и обязательств составляет 56,6 % от общего объема утвержденного бюджета на 2023 год, что обусловлено высоким уровнем реализации мероприятий, запланированных на 2023 год, и выполнением мероприятий, перенесенных с 2020-2022 финансовых годов, в соответствии с распределением переходящего остатка средств на 2023 год. Высокий уровень реализации также включает в себя влияние обязательств по некоторым годовым контрактам в области ИТ и управления зданием, а также увеличение количества поездок и встреч после снижения ограничений, связанных с пандемией COVID-19. Наблюдается более низкий уровень расходов на персонал (47,3 %), что объясняется наличием некоторых незамещенных вакантных должностей. Этот более низкий уровень расходов на персонал компенсируется более высоким, чем планировалось, уровнем расходов на персонал, работающий по краткосрочным контрактам, для заполнения вакансий, которые наряду с расходами на консультантов (в основном в связи с осуществлением отложенных мероприятий) составляют в общей сложности 139,3 % от запланированного бюджета по этой статье расходов. Уровень расходов на командировки составляет 82,0 % от запланированного бюджета, который изначально был составлен с учетом пандемии, что свидетельствует о возвращении к нормальной ситуации в этой области. Расходы на стипендии составляют 46,2 %, а расходы на гранты и финансовые взносы, составляющие 29,6 %, ожидают увеличения во второй половине года. Уровень операционных и контрактных расходов в течение 2023 года составляет во втором квартале 83,0 %, что связано с годовым циклом осуществления контрактов в области ИТ и эксплуатации здания.

А. Финансовое положение Общего фонда

В соответствии с [пунктом 8.4](#) Финансового устава (*Сборник основных документов № 1* (ВМО-№ 15)) Члены обязаны уплатить начисленные взносы в регулярный бюджет на 2023 год и авансовые платежи в Фонд оборотных средств 1 января 2023 года. Членам, которые еще этого не сделали, настоятельно предлагается в кратчайшие сроки обеспечить уплату в регулярный бюджет начисленных взносов за 2023 год, а также любых просроченных задолженностей по начисленным взносам и авансовых платежей к уплате в Фонд оборотных средств. Своевременная уплата начисленных взносов имеет решающее значение для формирования прочной финансовой основы, необходимой для оптимального осуществления запланированных мероприятий в целях реализации утвержденного Стратегического плана и реформирования системы управления.

Состояние начисленных взносов

В соответствии с [резолюцией 32 \(ИС-73\)](#) «Бюджет на двухлетний период 2022–2023 гг.» и [пунктом 8.2](#) Финансового устава общая сумма начисленных взносов на 2023 год составила половину бюджета в размере 135,8 млн шв. фр., утвержденного Исполнительным советом на двухлетний период 2022–2023 гг. Таким образом, на 2023 год Членам ВМО было в совокупности начислено взносов на сумму 67,9 млн шв. фр. По состоянию на 30 июня 2022 года Члены ВМО произвели платежи по взносам за 2023 год на общую сумму 41,4 млн шв. фр., что представляет собой уровень собираемости взносов на 2023 год в размере 61 % по сравнению с 64 % на 30 июня 2022 года.

Помимо начисленных взносов на 2023 год, ВМО начала 2023 год с невыплаченными начисленными взносами за 2022 и предыдущие годы в размере 34,1 млн шв. фр., что на 3,3 млн шв. фр. больше, чем на начало 2022 года. В 2023 году Члены произвели платежи в счет взносов за 2022 год и предыдущие годы в размере 18,3 млн шв. фр., в результате чего остаток задолженности на 30 июня 2023 года составил 15,7 млн шв. фр., что на 1,9 млн шв. фр. больше, чем остаток задолженности на 30 июня 2022 года.

Общий остаток задолженности по начисленным взносам на 30 июня 2023 года составляет 42,2 млн шв. фр., что на 3,7 млн шв. фр. больше по сравнению с 30 июня 2022 года. Сумма невыплаченных начисленных взносов на 30 июня 2023 года составляет 62 % от общей суммы начисленных взносов в регулярный бюджет на 2023 год. Задержки с уплатой начисленных взносов Членами ВМО создают значительную нагрузку на денежные средства Общего фонда, необходимые для выполнения его финансовых обязательств.

Таблица 1. Сравнение показателей собираемости начисленных взносов по состоянию на 30 июня

	<i>(в тысячах швейцарских франков)</i>							
	2023	%	2022	%	2021	%	2020	%
Задолженность по взносам на 1 января								
Задолженность	34 069		30 761		25 174		28 375	
Начисленные взносы за текущий год	67 886		67 886		67 886		67 886	
Взносы, полученные авансом	<u>(6712)</u>	10	<u>(10 036)</u>	15	<u>(9487)</u>	14	<u>(9200)</u>	14
Итого задолженность на 1 января	<u>95 243</u>		<u>88 611</u>		<u>83 573</u>		<u>87 061</u>	
Взносы, полученные на 30 июня								
В счет погашения просроченной задолженности	18 342	54	16 988	55	12 167	48	13 141	46
В счет уплаты взносов, начисленных за текущий год	<u>34 724</u>	51	<u>33 116</u>	49	<u>26 161</u>	39	<u>24 827</u>	36
Итого получено на 30 июня	<u>53 066</u>	59	<u>50 104</u>	57	<u>38 328</u>	46	<u>37 968</u>	44

(в тысячах швейцарских франков)

	2023	%	2022	%	2021	%	2020	%
Задолженность по взносам на 30 июня								
Задолженность	15 727	46	13 773	45	13 007	52	15 234	54
За текущий год	26 450	39	24 734	36	32 238	47	33 859	50
Итого задолженность на 30 июня	42 177	41	38 507	43	45 245	54	49 093	56

Таблица 2. Сравнение по состоянию платежей Членов на 30 июня

	2023 г.	2022 г.	2021 г.	2020 г.
Члены, уплатившие взносы в полном объеме	86	94	79	82
Члены, имеющие задолженность только за текущий год	47	36	45	49
Члены, имеющие задолженность за текущий и предыдущие годы	60	63	69	62

Региональный анализ задолженности по начисленным взносам

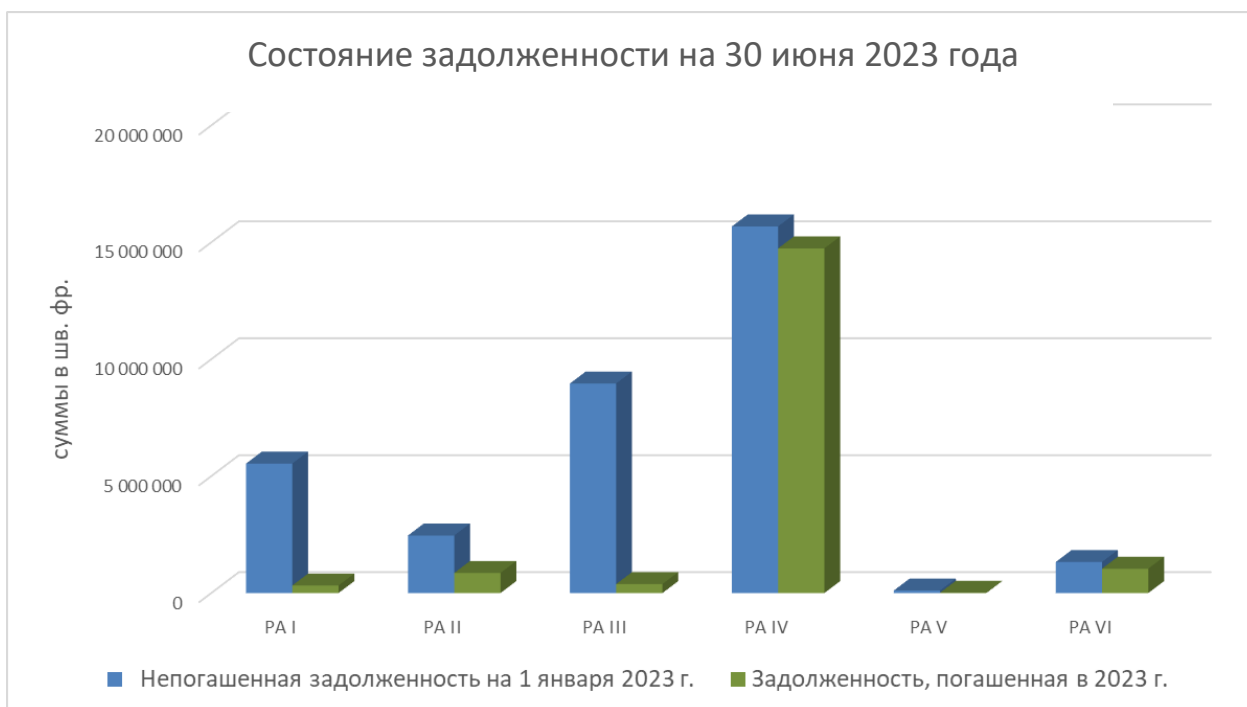
На следующем графике показана процентная доля от общей суммы начисленных взносов по каждому Региону ВМО, которая была уплачена Членами каждого Региона ВМО, по состоянию на 30 июня 2023 г.



На следующем графике представлено распределение начисленных взносов за 2023 год и сумм таких взносов, уплаченных к 30 июня 2023 года, на основе объединения Членов ВМО в группы по Регионам.



На следующем графике представлено распределение просроченной задолженности по состоянию на 1 января 2023 года и сумм платежей, произведенных в счет погашения такой задолженности к 30 июня 2023 года, на основе объединения Членов ВМО в группы по Регионам.



Положение в отношении прав голоса

В отношении любого Члена ВМО, имеющего задолженность в течение срока, превышающего два последовательных календарных года, применяются положения [резолуции 37 \(Кг-XI\)](#) «Временное отстранение Членов в связи с невыполнением финансовых обязательств», и он лишается права голоса и других прав. Исторически примерно 15 % Членов ВМО имеют право голоса, действие которого было приостановлено в соответствии с этой резолюцией. По состоянию на 30 июня численный состав Членов, не имеющих права голоса в ВМО, был следующим:

Таблица 3. Члены ВМО, утратившие право голоса по состоянию на 30 июня

	2023 г.	2022 г.	2021 г.	2020 г.
Члены ВМО, утратившие право голоса	28	32	35	30

Ref.: 17984/2023-15 65

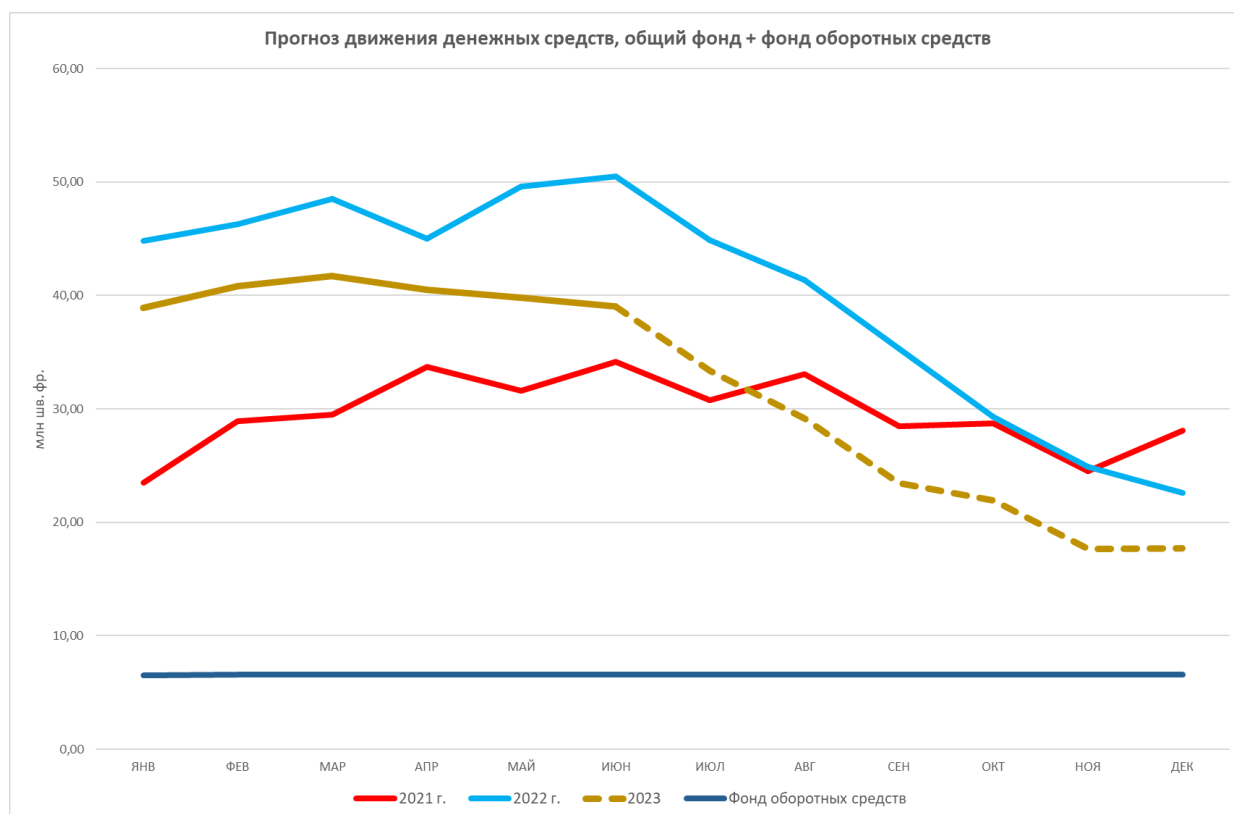
В соответствии с пунктом 8.8 Финансового устава специальные договоренности, установленные Конгрессом в отношении погашения многолетних задолженностей по взносам, могут быть достигнуты с любым Членом, период задолженности которого превышает четыре года на дату вступления в силу таких договоренностей. В настоящее время такие соглашения о погашении задолженности заключены и выполняются одним Членом, что позволяет ему отступить от соблюдения [резолюции 37 \(Кг-XI\)](#) и использовать право голоса. Один Член, который ранее заключил соглашение о погашении задолженности, не выполнил его и, следовательно, в настоящее время, по состоянию на 30 июня 2023 года, лишен права голоса.

Подробные таблицы

В прилагаемом «Отчете о состоянии начисленных взносов на 30 июня 2023 года» содержатся подробные сведения в разбивке по Членам в отношении сумм, причитающихся к погашению на начало 2023 года, начисленных взносов за 2023 год, платежей, полученных в течение 2023 года, невыплаченных сумм за 2023 и предыдущие годы, а также непогашенных авансов в Фонд оборотных средств.

Положение с ликвидностью Общего фонда

На графике ниже представлено фактическое состояние денежной наличности за каждый месяц 2021, 2022 и 2023 годов. Как видно из графика, совокупный остаток денежных средств Общего фонда плюс Фонд оборотных средств на 30 июня 2023 года составил приблизительно 39,0 млн шв. фр. Он включает 32,4 млн шв. фр. Общего фонда и 6,6 млн шв. фр. Фонда оборотных средств.



Снижение остатка денежных средств Общего фонда с 43,6 млн шв. фр. на 30 июня 2022 года до 32,4 млн шв. фр. на 30 июня 2023 года связано, главным образом, с увеличением объема платежей во второй половине 2022 и в начале 2023 года по мере осуществления многих отложенных мероприятий после сокращения ограничений на поездки и другие виды деятельности, связанных с COVID-19.

Денежных средств Общего фонда в объеме 32,4 млн шв. фр. по состоянию на 30 июня 2023 года достаточно для удовлетворения оперативных потребностей Общего фонда примерно на пять месяцев, тогда как средств Фонда оборотных средств в объеме 6,6 млн шв. фр., в случае необходимости, хватит для обеспечения оперативной ликвидности в течение немногим более одного дополнительного месяца.

В. Расходы регулярного бюджета до 30 июня 2023 года включительно

В таблице 4 ниже представлен регулярный бюджет на 2023 год по статьям расходов и процентное соотношение расходов к регулярному бюджету. Суммы расходов включают как фактические расходы, так и обязательные суммы, признанные до 30 июня 2023 года включительно (в тысячах швейцарских франков), и включают расходы, связанные с утвержденным использованием неизрасходованных бюджетных ассигнований 2020–2022 годов в 2023 году.

Таблица 4. Бюджет и расходы в разбивке по статьям расходов по состоянию на 30 июня 2023 года

Статья расходов	Бюджет на 2023 г.	Расходы до 30 июня 2023 г.	В % от бюджета
а) Расходы на персонал	49 727,5	23 520,3	47,3 %
б) Персонал, работающий по краткосрочным контрактам, и консультанты	2 579,4	3 593,5	139,3 %
с) Путевые расходы	3 095,3	2 538,5	82,0 %
д) Стипендии и подготовка кадров	1 169,0	540,4	46,2 %
е) Субсидии и финансовые взносы	2 631,1	779,8	29,6 %
ф) Контрактные и операционные расходы	7 236,5	6 009,5	83,0 %
г) Погашение займа на строительство штаб-квартиры	1 477,3	1 477,3	100,0 %
ВСЕГО	67 916,1	38 459,3	56,6 %

Ниже приводится сводный анализ по каждой статье расходов.

Расходы на персонал. Расходы на содержание персонала на конец второго квартала 2023 года составляют 47,3 % бюджета по этой статье. Некоторые вакансии еще находятся в стадии найма в течение 2023 года, что будет способствовать увеличению расходов на персонал до бюджетного уровня к концу 2023 года.

Персонал, работающий по краткосрочным контрактам, и консультанты. Уровень выполнения в 139,3 % превышает сумму, запланированную на конец июня 2023 года, но объясняется использованием персонала, работающего по краткосрочным контрактам, для осуществления конкретных видов деятельности и для компенсации кадровых потребностей по программам, пока идет процесс набора персонала. Персонал, работающий по краткосрочным контрактам, и консультанты также используются в качестве критически важного элемента для поддержки осуществления ранее отложенных мероприятий. Факт включения обязательств по краткосрочным контрактам и обязательств перед консультантами в расходы на 2023 год также объясняет текущий уровень расходов.

Путевые расходы. Бюджет на поездки в 2023 году был принят с учетом продолжающегося воздействия пандемии COVID-19, особенно в отношении сокращения поездок Секретариата и ожидаемого умеренного увеличения числа очных совещаний по сравнению с фактическими расходами, понесенными в 2020–2022 годах. Текущий уровень исполнения, составляющий 82 % от общей суммы ожидаемых расходов на поездки на 2023 год, свидетельствует о возобновлении деятельности по организации поездок в условиях после пандемии COVID, затрагивающем все программные области. В этом контексте Секретариат продолжает осуществлять деятельность посредством виртуальных или смешанных совещаний, где это целесообразно, и использовать партнеров-исполнителей и консультантов для обеспечения реализации ключевых мероприятий Организации. На организацию поездок экспертов на мероприятия ВМО приходится примерно 55 % расходов на поездки за период до 30 июня 2023 года включительно.

Стипендии и подготовка кадров. Бюджетный уровень расходов на стипендии и обучение в 46,2 % объясняется началом реализации многих стипендиальных и учебных мероприятий под влиянием календарных периодов обучения во второй половине года.

Субсидии и финансовые взносы. Уровень расходов по данному направлению составляет 29,6 %, при этом следует отметить, что данная статья расходов традиционно в основном расходуется на более поздней стадии реализации проектов во втором полугодии.

Контрактные и операционные расходы. Контрактные и операционные расходы составляют 83,0 % от годового бюджета на 2023 год. Этот умеренно высокий уровень исполнения обусловлен обязательствами по расходам, связанным с годовыми контрактами в области ИТ и эксплуатации здания. Кроме того, ожидается превышение расходов по данной статье по сравнению с первоначальным бюджетом на 2023 год в связи с привлечением ресурсов для осуществления проектов в области критических потребностей инфраструктуры здания и расходов, связанных с новым проектом в области ПРП, которые будут финансироваться за счет переходящего остатка средств на 2020–2022 годы, что утверждено Исполнительным советом и Конгрессом.

Погашение займа на строительство штаб-квартиры. Погашение займа на строительство штаб-квартиры. Погашение займа на строительство здания штаб-квартиры ВМО было зарезервировано в качестве обязательства в апреле 2023 года и будет выплачено в третьем квартале 2023 года в соответствии с практикой предыдущих лет.

Прочие общие соображения

1. *Последствия пандемии COVID-19*

Утвержденный бюджет на 2022—2023 гг. был подготовлен и утвержден в условиях пандемии COVID-19 с учетом планируемого порядка реализации оперативного плана в этом контексте и соответствующего ожидаемого влияния на планируемые расходы по статьям. В конце июня 2023 года, в соответствии с уменьшением влияния COVID-19 на реализацию, структура расходов возвращается к нормализованному уровню, более сопоставимому с ситуацией до пандемии. Повышение уровня командировочных расходов, обусловленное увеличением числа встреч в личном и смешанном формате, продолжалось во втором квартале 2023 года и, как ожидается, сохранится в течение оставшейся части 2023 года. К этому увеличению также добавляются дополнительные расходы по контрактам в поддержку проведения возросшего числа онлайн-встреч, включая предоставление большего объема услуг устного перевода, что обеспечило более высокий уровень исполнения в этой области. В категории стипендий и подготовки кадров, которая также подверглась связанным с COVID-19 общемировым ограничениям, наблюдается рост по сравнению с аналогичным периодом предыдущего года, и Секретариат продолжает оказывать ей поддержку, принимая такие дополнительные меры, как содействие проведению групповых стипендиальных учебных программ в сотрудничестве с региональными учебными центрами ВМО в целях обеспечения эффективного осуществления своего мандата.

2. Использование неизрасходованного остатка средств за 2020–2022 годы

Общий неизрасходованный остаток средств за период 2020–2022 годов составил 10,8 млн шв. фр. Эту сумму планируется освоить в течение 2023 года за счет осуществления значительного объема программной деятельности, которая была перенесена с финансовых периодов 2020–2022 годов. Кроме того, ожидается, что часть неизрасходованного остатка средств будет использована в рамках осуществления инвестиций в важнейшие объекты инфраструктуры, утвержденных в [резолюции 32 \(ИС-73\)](#) «Бюджет на двухлетний период 2022–2023 гг.». Эти инвестиции включают удовлетворение важнейших потребностей здания, инвестиции в инфраструктуру ЛВС в штаб-квартире и проект модернизации ПРП. Суммы бюджета на 2023 год, указанные в **таблице 4** и **таблице 5**, не включают тот дополнительный переходящий остаток средств, который будет отражаться в графе расходов по мере расходования таких сумм в течение 2023 года.

В **таблице 5** ниже показан бюджет на 2023 год и расходы до 30 июня 2023 года включительно в разбивке по долгосрочным целям (ДЦ) и частям бюджета (в тысячах швейцарских франков).

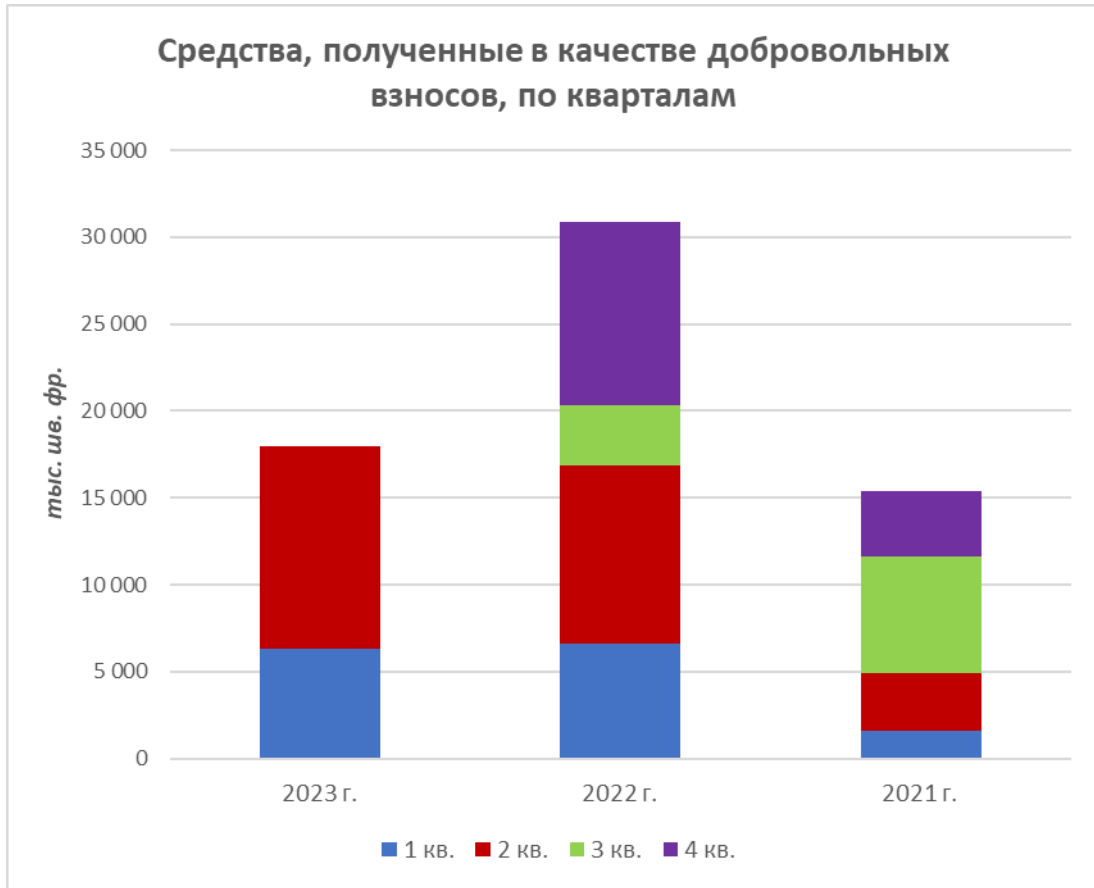
Таблица 5. Бюджет и расходы в разбивке по частям бюджета по состоянию на 30 июня 2023 года

Части ассигнований	Бюджет на 2023 г.	Расходы до 30 июня 2023 г.	В % от бюджета
Часть I. ДЦ 1. Более эффективное удовлетворение общественных потребностей	16 008,5	8895,1	55,6 %
Часть II. ДЦ 2. Расширение наблюдений и прогнозов системы Земля	11 889,1	6258,6	52,6 %
Часть III. ДЦ 3. Содействие проведению целевых исследований	6532,9	3923,2	60,1 %
Часть IV. ДЦ 4. Ликвидация пробелов в потенциале	13 494,7	7687,4	57,0 %
Часть V. ДЦ 5. Стратегическая перестройка структуры и программ ВМО	715,5	769,7	51,7 %
Часть VI. Органы, определяющие политику, исполнительное руководство и надзорные органы	9970,2	5976,4	59,9 %
Часть VII. Лингвистическое обслуживание	9305,2	4948,9	53,2 %
Всего	67 916,1	38 459,3	56,6 %

Как видно из таблицы 5, уровень исполнения бюджета по частям ассигнований в основном хорошо сбалансирован, и общий показатель исполнения составляет 56,6 %. Превышение частей бюджета над запланированным бюджетом на 2023 год более чем на 50 % объясняется использованием перенесенных на 2023 год средств 2020–2022 годов для реализации отложенных программных мероприятий.

С. Поступления добровольных взносов

На графике ниже представлена сводная информация о средствах, полученных в рамках добровольных взносов в течение 2021, 2022 и первых двух кварталов 2023 года. Как видно из графика, объем средств, полученных ВМО в виде добровольных взносов, в 2023 году остается значительным и составляет 18,0 млн шв. фр. за первые два квартала 2023 года. Для сравнения: общая сумма средств, полученных ВМО в виде добровольных взносов за первые два квартала 2022 года, составила 16,9 млн шв. фр. Тенденция к увеличению свидетельствует о сохранении высокого уровня взносов в ВМО со стороны Членов и других доноров на мероприятия, обеспечивающие дополнительную поддержку реализации Стратегического и Оперативного планов, а также на техническое сотрудничество и развитие потенциала.



ОБЩИЙ ФОНД

ОТЧЕТ О СОСТОЯНИИ НАЧИСЛЕННЫХ ВЗНОСОВ на 30 июня 2023 года

(Суммы выражены в швейцарских франках)

Член	Подлежат выплате 1 января			Выплаченные взносы			Текущая задолженность				Подлежат внесению в ФОС
	Самый ранний год	Предыдущие годы	2023 г.	Предыдущие годы	2023 г.	Итого	Самый ранний год	Предыдущие годы	2023 г.	Итого	
Афганистан	2021	27 154,44	13 577,22	-	-	-	2021	27 154,44	13 577,22	40 731,66	-
Албания	-	-	13 577,22	-	13 577,22	13 577,22	-	-	-	-	-
Алжир	2022	95 040,54	74 674,71	95 040,54	74 674,71	169 715,25	-	-	-	-	-
Андорра	2022	12 180,04	13 577,22	12 180,04	-	12 180,04	2023	-	13 577,22	13 577,22	-
Ангола	-	-	13 577,22	-	13 577,22	13 577,22	-	-	-	-	-
Антигуа и Барбуда	2018	65 754,57	13 577,22	-	-	-	2018	65 754,57	13 577,22	79 331,79	-
Аргентина	2022	604 135,39	481 991,31	-	-	-	2022	604 135,39	481 991,31	1 086 126,70	-
Армения	-	-	13 577,22	-	13 577,22	13 577,22	-	-	-	-	-
Австралия	-	-	1 412 030,88	-	1 412 030,88	1 412 030,88	-	-	-	-	-
Австрия	-	-	454 836,87	-	454 836,87	454 836,87	-	-	-	-	-
Азербайджан	-	-	20 365,83	-	20 365,83	20 365,83	-	-	-	-	-
Багамские Острова	-	-	13 577,22	-	-	-	2023	-	13 577,22	13 577,22	-
Бахрейн	-	-	33 943,05	-	33 943,05	33 943,05	-	-	-	-	-
Бангладеш	-	-	13 577,22	-	13 577,22	13 577,22	-	-	-	-	-
Барбадос	-	-	13 577,22	-	13 577,22	13 577,22	-	-	-	-	-
Беларусь	-	-	27 154,44	-	-	-	2023	-	27 154,44	27 154,44	-
Бельгия	-	-	556 666,02	-	-	-	2023	-	556 666,02	556 666,02	-
Белиз	2021	27 154,44	13 577,22	-	-	-	2021	27 154,44	13 577,22	40 731,66	-
Бенин	2021	27 154,44	13 577,22	27 154,44	13 016,14	40 170,58	2023	-	561,08	561,08	-
Бутан	-	-	13 577,22	-	13 577,22	13 577,22	-	-	-	-	-
Боливия	1985	483 970,70	13 577,22	-	-	-	1985	483 970,70	13 577,22	497 547,92	-
Босния и Герцеговина	-	-	13 577,22	-	13 577,22	13 577,22	-	-	-	-	-
Ботсвана	-	-	13 577,22	-	-	-	2023	-	13 577,22	13 577,22	-
Бразилия	2020	4 306 256,23	1 350 933,39	368 862,43	-	368 862,43	2021	3 937 393,80	1 350 933,39	5 288 327,19	-
Британские Карибские Территории	-	-	13 577,22	-	13 577,22	13 577,22	-	-	-	-	-
Бруней-Даруссалам	-	-	13 577,22	-	13 577,22	13 577,22	-	-	-	-	-
Болгария	-	-	33 943,05	-	33 943,05	33 943,05	-	-	-	-	-
Буркина-Фасо	-	-	13 577,22	-	13 577,22	13 577,22	-	-	-	-	-
Бурунди	2016	84 443,77	13 577,22	43 712,11	-	43 712,11	2020	40 731,66	13 577,22	54 308,88	-
Камбоджа	-	-	13 577,22	-	13 577,22	13 577,22	-	-	-	-	-
Камерун	2022	12 458,74	13 577,22	12 458,74	1 118,48	13 577,22	2023	-	12 458,74	12 458,74	-
Канада	2018	54 450,86	13 577,22	54 450,86	2 947,03	57 397,89	2023	-	10 630,19	10 630,19	-
Кабо-Верде	-	-	1 758 249,99	-	1 758 249,99	1 758 249,99	-	-	-	-	-
Центральноафриканская Республика	1983	465 572,38	13 577,22	-	-	-	1983	465 572,38	13 577,22	479 149,60	-

ПРИЛОЖЕНИЕ, с. 11

ОБЩИЙ ФОНД

ОТЧЕТ О СОСТОЯНИИ НАЧИСЛЕННЫХ ВЗНОСОВ на 30 июня 2023 года

(Суммы выражены в швейцарских франках)

Член	Подлежат выплате 1 января			Выплаченные взносы			Текущая задолженность				Подлежат внесению в ФОС
	Самый ранний год	Предыдущие годы	2023 г.	Предыдущие годы	2023 г.	Итого	Самый ранний год	Предыдущие годы	2023 г.	Итого	
Чад	2007	207 452,66	13 577,22	-	-	-	2007	207 452,66	13 577,22	221 029,88	-
Чили	-	-	278 333,01	-	278 333,01	278 333,01	-	-	-	-	-
Китай	-	-	10 203 280,83	-	5 100 000,00	5 100 000,00	2023	-	5 103 280,83	5 103 280,83	-
Колумбия	-	-	162 926,64	-	162 926,64	162 926,64	-	-	-	-	-
Коморские Острова	1991	400 727,78	13 577,22	-	-	-	1991	400 727,78	13 577,22	414 305,00	-
Конго	2016	84 022,96	13 577,22	-	-	-	2016	84 022,96	13 577,22	97 600,18	-
Острова Кука	-	-	13 577,22	-	13 577,22	13 577,22	-	-	-	-	-
Коста-Рика	2021	53 132,26	47 520,27	-	-	-	2021	53 132,26	47 520,27	100 652,53	-
Кот-д'Ивуар	-	-	13 577,22	-	13 577,22	13 577,22	-	-	-	-	-
Хорватия	-	-	61 097,49	-	61 097,49	61 097,49	-	-	-	-	-
Куба	2017	277 072,03	61 097,49	-	-	-	2017	277 072,03	61 097,49	338 169,52	-
Кюрасао и Синт-Мартен	2022	12 937,01	13 577,22	12 937,01	640,21	13 577,22	2023	-	12 937,01	12 937,01	-
Кипр	-	-	20 365,83	-	20 365,83	20 365,83	-	-	-	-	-
Чешская Республика	-	-	224 024,13	-	224 024,13	224 024,13	-	-	-	-	-
Корейская Народно-Демократическая Республика	-	-	13 577,22	-	-	-	2023	-	13 577,22	13 577,22	-
Демократическая Республика Конго	1988	427 903,16	13 577,22	-	-	-	1988	427 903,16	13 577,22	441 480,38	-
Дания	-	-	366 584,94	-	-	-	2023	-	366 584,94	366 584,94	-
Джибути	2019	40 930,81	13 577,22	-	-	-	2019	40 930,81	13 577,22	54 508,03	-
Доминика	2010	168 467,40	13 577,22	-	-	-	2010	168 467,40	13 577,22	182 044,62	-
Доминиканская Республика	2021	46 897,33	47 520,27	39 002,50	-	39 002,50	2021	7 894,83	47 520,27	55 415,10	-
Эквадор	2022	7 237,99	54 308,88	-	-	-	2022	7 237,99	54 308,88	61 546,87	-
Египет	2022	122 194,98	95 040,54	-	-	-	2022	122 194,98	95 040,54	217 235,52	-
Сальвадор	2003	258 450,29	13 577,22	-	-	-	2003	258 450,29	13 577,22	272 027,51	-
Эритрея	-	-	13 577,22	-	13 001,20	13 001,20	2023	-	576,02	576,02	-
Эстония	-	-	27 154,44	-	27 154,44	27 154,44	-	-	-	-	-
Эсватини	-	-	13 577,22	-	13 577,22	13 577,22	-	-	-	-	-
Эфиопия	2021	27 154,44	13 577,22	27 154,44	13 577,22	40 731,66	-	-	-	-	-
Фиджи	-	-	13 577,22	-	13 577,22	13 577,22	-	-	-	-	-
Финляндия	-	-	278 333,01	-	278 333,01	278 333,01	-	-	-	-	-
Франция	-	-	2 885 159,25	-	2 885 159,25	2 885 159,25	-	-	-	-	-
Французская Полинезия	-	-	13 577,22	-	13 577,22	13 577,22	-	-	-	-	-
Габон	2005	226 528,53	13 577,22	-	-	-	2005	226 528,53	13 577,22	240 105,75	-
Гамбия	2021	13 845,22	13 577,22	13 845,22	13 577,22	27 422,44	-	-	-	-	-
Грузия	-	-	13 577,22	-	13 577,22	13 577,22	-	-	-	-	-
Германия	-	-	4 086 743,22	-	4 086 743,22	4 086 743,22	-	-	-	-	-
Гана	2018	66 664,18	13 577,22	43 678,68	-	43 678,68	2021	22 985,50	13 577,22	36 562,72	-
Греция	-	-	217 235,52	-	217 235,52	217 235,52	-	-	-	-	-
Гватемала	-	-	27 154,44	-	-	-	2023	-	27 154,44	27 154,44	-

ПРИЛОЖЕНИЕ, с. 12

ОБЩИЙ ФОНД

ОТЧЕТ О СОСТОЯНИИ НАЧИСЛЕННЫХ ВЗНОСОВ на 30 июня 2023 года

(Суммы выражены в швейцарских франках)

Член	Подлежат выплате 1 января			Выплаченные взносы			Текущая задолженность				Подлежат внесению в ФОС
	Самый ранний год	Предыдущие годы	2023 г.	Предыдущие годы	2023 г.	Итого	Самый ранний год	Предыдущие годы	2023 г.	Итого	
Гвинея	2018	55 847,05	13 577,22	-	-	-	2018	55 847,05	13 577,22	69 424,27	-
Гвинея-Бисау	1997	333 086,86	13 577,22	-	-	-	1997	333 086,86	13 577,22	346 664,08	-
Гайана	-	-	13 577,22	-	13 577,22	13 577,22	-	-	-	-	-
Гаити	-	-	13 577,22	-	8 689,96	8 689,96	2023	-	4 887,26	4 887,26	-
Гондурас	2020	27 639,90	13 577,22	15 098,28	-	15 098,28	2022	12 541,62	13 577,22	26 118,84	-
Гонконг, Китай	-	-	13 577,22	-	13 577,22	13 577,22	-	-	-	-	-
Венгрия	-	-	149 349,42	-	149 349,42	149 349,42	-	-	-	-	-
Исландия	2022	20 365,83	20 365,83	-	-	-	2022	20 365,83	20 365,83	40 731,66	-
Индия	-	-	699 226,83	-	681 833,00	681 833,00	2023	-	17 393,83	17 393,83	-
Индонезия	-	-	366 584,94	-	-	-	2023	-	366 584,94	366 584,94	-
Исламская Республика Иран	2019	1 073 499,44	251 178,57	552 000,00	-	552 000,00	2021	521 499,44	251 178,57	772 678,01	-
Ирак	-	-	88 251,93	-	88 251,93	88 251,93	-	-	-	-	-
Ирландия	-	-	291 910,23	-	291 910,23	291 910,23	-	-	-	-	-
Израиль	-	-	373 373,55	-	-	-	2023	-	373 373,55	373 373,55	-
Италия	-	-	2 131 623,54	-	2 131 623,54	2 131 623,54	-	-	-	-	-
Ямайка	-	-	13 577,22	-	-	-	2023	-	13 577,22	13 577,22	-
Япония	-	-	5 376 579,12	-	5 376 579,12	5 376 579,12	-	-	-	-	-
Иордания	2022	13 577,22	13 577,22	13 577,22	-	27 154,44	-	-	-	-	-
Казахстан	-	-	88 251,93	-	88 251,93	88 251,93	-	-	-	-	-
Кения	2022	13 577,22	20 365,83	13 577,22	20 365,83	33 943,05	-	-	-	-	-
Кувейт	2022	169 715,25	156 138,03	-	-	-	2022	169 715,25	156 138,03	325 853,28	-
Кыргызская Республика	2013	131 655,07	13 577,22	13 577,22	-	13 577,22	2014	118 077,85	13 577,22	131 655,07	-
Лаосская Народно-Демократическая Республика	-	-	13 577,22	-	13 577,22	13 577,22	-	-	-	-	-
Латвия	-	-	33 943,05	-	33 889,56	33 889,56	2023	-	53,49	53,49	-
Ливан	2021	67 886,10	20 365,83	-	-	-	2021	67 886,10	20 365,83	88 251,93	-
Лесото	2022	13 577,22	13 577,22	-	-	-	2022	13 577,22	13 577,22	27 154,44	-
Либерия	1980	499 156,66	13 577,22	-	-	-	1980	499 156,66	13 577,22	512 733,88	300,50
Ливия	2017	220 830,08	13 577,22	20 366,00	-	20 366,00	2018	200 464,08	13 577,22	214 041,30	-
Литва	-	-	54 308,88	-	54 308,88	54 308,88	-	-	-	-	-
Люксембург	-	-	47 520,27	-	47 520,27	47 520,27	-	-	-	-	-
Макао (Китай)	-	-	13 577,22	-	13 577,22	13 577,22	-	-	-	-	-
Мадагаскар	-	-	13 577,22	-	13 577,22	13 577,22	-	-	-	-	-
Малави	2009	177 144,55	13 577,22	-	-	-	2009	177 144,55	13 577,22	190 721,77	-
Малайзия	-	-	230 812,74	-	230 812,74	230 812,74	-	-	-	-	-
Мальдивские Острова	-	-	13 577,22	-	-	-	2023	-	13 577,22	13 577,22	-
Мали	-	-	13 577,22	-	13 577,22	13 577,22	-	-	-	-	-
Мальта	-	-	13 577,22	-	-	-	2023	-	13 577,22	13 577,22	-
Мавритания	-	-	13 577,22	-	13 577,22	13 577,22	-	-	-	-	-

ПРИЛОЖЕНИЕ, с. 13

ОБЩИЙ ФОНД

ОТЧЕТ О СОСТОЯНИИ НАЧИСЛЕННЫХ ВЗНОСОВ на 30 июня 2023 года

(Суммы выражены в швейцарских франках)

Член	Подлежат выплате 1 января			Выплаченные взносы			Текущая задолженность				Подлежат внесению в ФОС
	Самый ранний год	Предыдущие годы	2023 г.	Предыдущие годы	2023 г.	Итого	Самый ранний год	Предыдущие годы	2023 г.	Итого	
Маврикий	-	-	13 577,22	-	13 577,22	13 577,22	-	-	-	-	-
Мексика	-	-	814 633,20	-	814 633,20	814 633,20	-	-	-	-	-
Микронезия (Федеративные Штаты)	2021	24 955,41	13 577,22	13 648,08	-	13 648,08	2022	11 307,33	13 577,22	24 884,55	-
Монако	-	-	13 577,22	-	13 577,22	13 577,22	-	-	-	-	-
Монголия	2021	27 154,44	13 577,22	26 502,98	-	26 502,98	2022	651,46	13 577,22	14 228,68	-
Черногория	-	-	13 577,22	-	13 577,22	13 577,22	-	-	-	-	-
Марокко	-	-	33 943,05	-	-	-	2023	-	33 943,05	33 943,05	-
Мозамбик	2021	14 188,18	13 577,22	-	-	-	2021	14 188,18	13 577,22	27 765,40	-
Мьянма	2022	93,54	13 577,22	-	-	-	2022	93,54	13 577,22	13 670,76	-
Намибия	-	-	13 577,22	-	13 577,22	13 577,22	-	-	-	-	-
Науру	-	-	13 577,22	-	13 577,22	13 577,22	-	-	-	-	-
Непал	2021	27 154,44	13 577,22	-	-	-	2021	27 154,44	13 577,22	40 731,66	-
Нидерланды	-	-	923 250,96	-	923 250,96	923 250,96	-	-	-	-	-
Новая Каледония	-	-	13 577,22	-	13 577,22	13 577,22	-	-	-	-	-
Новая Зеландия	-	-	203 658,30	-	203 658,30	203 658,30	-	-	-	-	-
Никарагуа	2022	1 772,55	13 577,22	1 772,55	13 001,31	14 773,86	2023	-	575,91	575,91	-
Нигер	2017	68 320,26	13 577,22	18 687,33	-	18 687,33	2019	49 632,93	13 577,22	63 210,15	-
Нигерия	2021	325 853,28	122 194,98	162 926,64	-	162 926,64	2022	162 926,64	122 194,98	285 121,62	-
Ниуэ	-	-	13 577,22	-	-	-	2023	-	13 577,22	13 577,22	-
Северная Македония	-	-	13 577,22	-	-	-	2023	-	13 577,22	13 577,22	-
Норвегия	-	-	454 836,87	-	454 836,87	454 836,87	-	-	0,00	0,00	-
Оман	-	-	74 674,71	-	74 674,71	74 674,71	-	-	-	-	-
Пакистан	2022	24 374,84	74 674,71	-	-	-	2022	24 374,84	74 674,71	99 049,55	-
Панама	-	-	54 308,88	-	468,81	468,81	2023	-	53 840,07	53 840,07	-
Папуа — Новая Гвинея	2019	53 697,92	13 577,22	-	-	-	2019	53 697,92	13 577,22	67 275,14	-
Парагвай	2022	13 577,22	20 365,83	13 577,22	-	13 577,22	2023	-	20 365,83	20 365,83	-
Перу	-	-	108 617,76	-	108 617,76	108 617,76	-	-	-	-	-
Филиппины	-	-	142 560,81	-	142 560,81	142 560,81	-	-	-	-	-
Польша	-	-	556 666,02	-	556 666,02	556 666,02	-	-	0,00	0,00	-
Португалия	-	-	237 601,35	-	237 601,35	237 601,35	-	-	-	-	-
Катар	-	-	176 503,86	-	176 503,86	176 503,86	-	-	-	-	-
Республика Кирибати	-	-	13 577,22	-	13 577,22	13 577,22	-	-	-	-	-
Республика Корея	2022	70 809,52	1 724 306,94	70 809,52	1 517 803,74	1 588 613,26	2023	-	206 503,20	206 503,20	-
Республика Молдова	-	-	13 577,22	-	-	-	2023	-	13 577,22	13 577,22	-
Йеменская Республика	2015	94 120,62	13 577,22	-	-	-	2015	94 120,62	13 577,22	107 697,84	-
Румыния	-	-	210 446,91	-	-	-	2023	-	210 446,91	210 446,91	-
Российская Федерация	2022	1 040 345,00	1 255 892,85	1 040 345,00	821 589,98	1 861 934,98	2023	-	434 302,87	434 302,87	-
Руанда	2020	40 731,66	13 577,22	-	-	-	2020	40 731,66	13 577,22	54 308,88	-

ПРИЛОЖЕНИЕ, с. 14

ОБЩИЙ ФОНД

ОТЧЕТ О СОСТОЯНИИ НАЧИСЛЕННЫХ ВЗНОСОВ на 30 июня 2023 года

(Суммы выражены в швейцарских франках)

Ref.: 17984/2023-15 65

Член	Подлежат выплате 1 января			Выплаченные взносы			Текущая задолженность				Подлежат внесению в ФОС
	Самый ранний год	Предыдущие годы	2023 г.	Предыдущие годы	2023 г.	Итого	Самый ранний год	Предыдущие годы	2023 г.	Итого	
Сент-Люсия	-	-	13 577,22	-	13 577,22	13 577,22	-	-	-	-	-
Самоа	-	-	13 577,22	-	13 577,22	13 577,22	-	-	-	-	-
Сан-Томе и Принсипи	1992	386 468,05	13 577,22	-	-	-	1992	386 468,05	13 577,22	400 045,27	-
Саудовская Аравия	2022	787 478,76	794 267,37	787 478,76	794 267,37	1 581 746,13	-	-	-	-	-
Сенегал	2021	15 767,72	13 577,22	-	-	-	2021	15 767,72	13 577,22	29 344,94	-
Сербия	-	-	20 365,83	-	20 365,83	20 365,83	-	-	-	-	-
Сейшельские Острова	-	-	13 577,22	-	13 577,22	13 577,22	-	-	-	-	-
Сьерра-Леоне	1996	336 250,12	13 577,22	-	-	-	1996	336 250,12	13 577,22	349 827,34	-
Сингапур	-	-	339 430,50	-	339 430,50	339 430,50	-	-	0,00	0,00	-
Словакия	-	-	101 829,15	-	101 829,15	101 829,15	-	-	-	-	-
Словения	-	-	54 308,88	-	54 308,88	54 308,88	-	-	0,00	0,00	-
Соломоновы Острова	2021	27 154,44	13 577,22	13 577,22	-	13 577,22	2022	13 577,22	13 577,22	27 154,44	-
Сомали	1984	463 172,66	13 577,22	-	-	-	1984	463 172,66	13 577,22	476 749,88	300,50
Южная Африка	-	-	162 926,64	-	162 926,64	162 926,64	-	-	-	-	-
Южный Судан	2015	107 025,67	13 577,22	-	-	-	2015	107 025,67	13 577,22	120 602,89	-
Испания	-	-	1 425 608,10	-	1 425 608,10	1 425 608,10	-	-	-	-	-
Шри-Ланка	-	-	27 154,44	-	-	-	2023	-	27 154,44	27 154,44	-
Судан	2022	12 492,40	13 577,22	-	-	-	2022	12 492,40	13 577,22	26 069,62	-
Суринам	2019	53 697,92	13 577,22	-	-	-	2019	53 697,92	13 577,22	67 275,14	-
Швеция	-	-	583 820,46	-	583 820,46	583 820,46	-	-	-	-	-
Швейцария	-	-	760 324,32	-	760 324,32	760 324,32	-	-	-	-	-
Сирийская Арабская Республика	2013	172 724,92	13 577,22	7 577,71	-	7 577,71	2013	165 147,21	13 577,22	178 724,43	-
Таджикистан	2021	15 050,75	13 577,22	-	-	-	2021	15 050,75	13 577,22	28 627,97	-
Таиланд	-	-	244 389,96	-	244 389,96	244 389,96	-	-	-	-	-
Тимор-Лешти	-	-	13 577,22	-	12 558,20	12 558,20	2023	-	1 019,02	1 019,02	-
Того	2021	27 154,44	13 577,22	-	-	-	2021	27 154,44	13 577,22	40 731,66	-
Тонга	-	-	13 577,22	-	13 577,22	13 577,22	-	-	-	-	-
Тринидад и Тобаго	2022	27 154,44	27 154,44	27 154,44	-	27 154,44	2023	-	27 154,44	27 154,44	-
Тунис	2022	20 365,83	13 577,22	20 365,83	-	20 365,83	2023	-	13 577,22	13 577,22	-
Турция	-	-	570 243,24	-	570 243,24	570 243,24	-	-	-	-	-
Туркменистан	-	-	20 365,83	-	-	-	2023	-	20 365,83	20 365,83	-
Тувалу	2022	1 539,89	13 577,22	-	-	-	2022	1 539,89	13 577,22	15 117,11	-
Уганда	-	-	13 577,22	-	5 355,74	5 355,74	2023	-	8 221,48	8 221,48	-
Украина	-	-	33 943,05	-	-	-	2023	-	33 943,05	33 943,05	-
Объединенные Арабские Эмираты	-	-	427 682,43	-	427 682,43	427 682,43	-	-	-	-	-
Соединенное Королевство Великобритании и Северной Ирландии	-	-	2 932 679,52	-	2 932 679,52	2 932 679,52	-	-	-	-	-
Объединенная Республика Танзания	-	-	13 577,22	-	184,31	184,31	2023	-	13 392,91	13 392,91	-

ПРИЛОЖЕНИЕ, с. 15

ОБЩИЙ ФОНД

ОТЧЕТ О СОСТОЯНИИ НАЧИСЛЕННЫХ ВЗНОСОВ на 30 июня 2023 года

(Суммы выражены в швейцарских франках)

Член	Подлежат выплате 1 января			Выплаченные взносы			Текущая задолженность				Подлежат внесению в ФОС
	Самый ранний год	Предыдущие годы	2023 г.	Предыдущие годы	2023 г.	Итого	Самый ранний год	Предыдущие годы	2023 г.	Итого	
Соединенные Штаты Америки	2022	14 710 917,87	14 717 706,48	14 710 917,87		14 710 917,87	2023	-	14 717 706,48	14 717 706,48	-
Уругвай	-	-	61 097,49	-		-	2023	-	61 097,49	61 097,49	-
Узбекистан	-	-	20 365,83	-		-	2023	-	20 365,83	20 365,83	-
Вануату	-	-	13 577,22	-	13 577,22	13 577,22	-	-	-	-	-
Венесуэла	2014	3 491 879,15	122 194,98	-		-	2014	3 491 879,15	122 194,98	3 614 074,13	-
Вьетнам	-	0,00	61 097,49	-	61 097,49	61 097,49	-	-	-	-	-
Замбия	2019	45 711,39	13 577,22	34 858,21		34 858,21	2022	10 853,18	13 577,22	24 430,40	-
Зимбабве	2021	15 128,84	13 577,22	13 540,31		13 540,31	2022	1 588,53	13 577,22	15 165,75	-
ИТОГО		34 069 188,16	67 886 100,00	18 342 412,62	41 435 977,79	59 778 390,41		15 726 775,54	26 450 122,21	42 176 897,75	601,00