



## WMO OMM

World Meteorological Organization  
Organisation météorologique mondiale  
Organización Meteorológica Mundial  
Всемирная метеорологическая организация  
المنظمة العالمية للأرصاد الجوية  
世界气象组织

### Secrétariat

7 bis, avenue de la Paix – Case postale 2300  
CH 1211 Genève 2 – Suisse  
Tél.: +41 (0) 22 730 81 11  
Fax: +41 (0) 22 730 81 81  
wmo@wmo.int – public.wmo.int

Ref.: 10282/2023-1.2 GS

Наш исх.: 10282/2023/GS/FIN

19 мая 2023 г.

Приложение: 1

Вопрос: Отчет Всемирной метеорологической организации (ВМО) о финансовом положении в первом квартале 2023 г.

Уважаемый господин/Уважаемая госпожа!

В [резолюции 14 \(ИС 72\)](#) «Финансовые ведомости Всемирной метеорологической организации за 2019 год» Исполнительный совет поручил Генеральному секретарю «разработать соответствующую ежеквартальную финансовую отчетность для Членов, включая конкретную информацию о расходах». Прилагаемый документ, «Отчет о финансовом положении ВМО за первый квартал 2023 года», является ответом на этот запрос. Отчет содержит анализ ситуации со взносами Членов по состоянию на 31 марта 2023 г. и анализ расходов по регулярному бюджету в течение первого квартала 2023 г.

Мы приветствуем Ваши комментарии по данной инициативе, а все вопросы можно направлять г-ну Вэньцзянь Чжану ([wzhang@wmo.int](mailto:wzhang@wmo.int)), помощнику Генерального секретаря, с копией г-ну Брайану Каверу ([bcover@wmo.int](mailto:bcover@wmo.int)), начальнику Финансового отдела.

Дальнейшая отчетность будет представляться на ежеквартальной основе для информирования Членов о финансовом положении ВМО в течение всего года.

С уважением,

проф. Петтери Таалас  
Генеральный секретарь

Постоянным представителям Членов ВМО

Копии: Советникам по гидрологии



## WMO OMM

World Meteorological Organization  
 Organisation météorologique mondiale  
 Organización Meteorológica Mundial  
 Всемирная метеорологическая организация  
 المنظمة العالمية للأرصاد الجوية  
 世界气象组织

Secrétariat  
 7 bis, avenue de la Paix – Case postale 2300  
 CH 1211 Genève 2 – Suisse  
 Tél.: +41 (0) 22 730 81 11  
 Fax: +41 (0) 22 730 81 81  
 wmo@wmo.int – public.wmo.int

Наш исх.: 03599/2023/GS/FIN

19 мая 2023 г.

### Отчет о финансовом положении ВМО за первый квартал 2023 года

В настоящем документе представлена обновленная информация о финансовом положении Всемирной метеорологической организации (ВМО) по состоянию на 31 марта 2023 года с особым акцентом на состояние взносов в регулярный бюджет, а также на состояние расходов по регулярному бюджету.

Динамика уплаты начисленных взносов в первом квартале оставалась устойчивой: выплаты взносов в течение квартала, включая авансовые платежи, полученные в предыдущем году, были на 2,4 млн шв. фр. выше, чем в первом квартале 2022 года. Уровень задолженности по начисленным взносам на 31 марта 2023 года составил 56,5 млн шв. фр., что на 0,9 млн шв. фр. выше, чем на конец первого квартала 2022 года. Кроме того, Членам следует принять к сведению, что общая сумма невыплаченных начисленных взносов по состоянию на 31 марта 2023 года составляет примерно 83 % от суммы взносов в регулярный бюджет на 2023 год.

По состоянию на конец марта 2023 года Общий фонд сохраняет устойчивое положение, располагая денежными средствами в размере 35,1 млн шв. фр.; однако эта сумма на 6,8 млн шв. фр. меньше, чем на конец марта 2022 года в связи с увеличением объема деятельности по осуществлению, включая поездки и деятельность, связанную с проведением совещаний. Позиция денежной наличности в Общем фонде на конец марта 2023 года была достаточной для удовлетворения операционных потребностей ВМО в течение примерно шести месяцев.

На конец марта 2023 года уровень фактических расходов и обязательств составляет 29,7 % от общего объема утвержденного бюджета на 2023 год, что обусловлено осуществлением мероприятий, отложенных с 2020–2022 финансовых годов, в соответствии с распределением переходящего остатка на 2023 год, влиянием обязательств, связанных с некоторыми годовыми контрактами в области ИТ и эксплуатации здания, а также увеличением объема поездок и совещаний вследствие сокращения ограничений, связанных с пандемией COVID-19. Наблюдается более низкий уровень расходов на персонал (24,8 %), что объясняется наличием некоторых незамещенных вакантных должностей. Этот более низкий уровень расходов на персонал компенсируется более высоким, чем планировалось, уровнем расходов (включая обязательства) на персонал, работающий по краткосрочным контрактам (для заполнения вакансий), которые наряду с расходами на консультантов (в основном в связи с осуществлением отложенных мероприятий) составляют в общей сложности 70,2 % от запланированного бюджета по этой статье. Уровень расходов на командировки составляет 50,8 % от запланированного бюджета в условиях пандемии, что свидетельствует о возвращении к норме в этой области. Категория расходов на стипендии, а также субсидии и финансовые взносы укладываются в бюджет и составляют 21,1 % и 27,9 % соответственно, что свидетельствует о более высоком уровне исполнения по сравнению с аналогичным периодом 2022 года. Уровень операционных и контрактных расходов на 2023 год составляет в первом квартале 47,8 % в связи с годовым циклом осуществления контрактов в области ИТ и эксплуатации здания.

## А. Финансовое положение Общего фонда

В соответствии с пунктом 8.4 Финансового устава Члены ВМО обязаны уплатить начисленные взносы в регулярный бюджет и произвести авансовые платежи в Фонд оборотных средств за 2023 год 1 января 2023 года. Членам, которые еще этого не сделали, настоятельно предлагается в кратчайшие сроки обеспечить уплату в регулярный бюджет начисленных взносов за 2023 год, а также любых просроченных задолженностей по начисленным взносам и авансовых платежей к уплате в Фонд оборотных средств. Своевременная уплата начисленных взносов имеет решающее значение для формирования прочной финансовой основы, необходимой для оптимального осуществления запланированных мероприятий в целях реализации утвержденного Стратегического плана и реформирования системы управления.

### Состояние начисленных взносов

В соответствии с [резолуцией 32 \(ИС-73\)](#) «Бюджет на двухлетний период 2022–2023 гг.» и пунктом 8.2 Финансового устава, общая сумма начисленных взносов за 2023 год составила половину бюджета в размере 135,8 млн шв. фр., утвержденного Исполнительным советом на двухлетний период 2022–2023 годов. Таким образом, на 2023 год Членам ВМО было в совокупности начислено взносов на сумму 67,9 млн шв. фр. По состоянию на 31 марта 2023 года Члены ВМО произвели платежи по взносам за 2023 год на общую сумму 28,1 млн шв. фр., что представляет собой уровень собираемости взносов на 2023 год в размере 41 % по сравнению с 39 % на 31 марта 2022 года.

Помимо начисленных взносов на 2023 год, ВМО начала 2023 год с невыплаченными начисленными взносами за 2022 и предыдущие годы в размере 34,1 млн шв. фр., что на 3,3 млн шв. фр. больше, чем на начало 2022 года. В 2023 году, по состоянию на отчетную дату, Члены произвели платежи на сумму 17,4 млн шв. фр. в счет взносов за 2022 год и предыдущие годы, в результате чего остаток задолженности на 31 марта 2023 года составил 16,7 млн шв. фр., что на 2,7 млн шв. фр. больше, чем непогашенная задолженность на 31 марта 2022 года.

Общий остаток задолженности по начисленным взносам на 31 марта 2023 года составил 56,5 млн шв. фр., что на 0,9 млн шв. фр. больше по сравнению с 31 марта 2022 года. Сумма невыплаченных начисленных взносов на 31 марта 2023 года составляет 83 % от общей суммы начисленных взносов в регулярный бюджет на 2023 год. Задержки с уплатой начисленных взносов Членами ВМО создают значительную нагрузку на денежные средства Общего фонда, необходимые для выполнения его финансовых обязательств.

**Таблица 1. Сравнение показателей собираемости начисленных взносов по состоянию на 31 марта**

	<i>(в тысячах швейцарских франков)</i>						
	2023	%	2022	%	2021	%	2020
Задолженность по взносам на 1 января							
Задолженность	34 069		30 761		25 174		28 375
Начисленные взносы за текущий год	67 886		67 886		67 886		67 886
Взносы, полученные авансом	(6 712)	10	(10 036)	15	(9 487)	14	(9 200)
Итого задолженность на 1 января	<u>95 234</u>		<u>88 611</u>		<u>83 573</u>		<u>87 061</u>
Взносы, полученные на 31 марта							
В счет погашения просроченной задолженности	17 354	51	16 728	54	3 528	14	7 886
В счет уплаты взносов, начисленных за текущий год	21 381	31	16 314	24	17 159	25	11 271
Итого получено на 31 марта	<u>38 735</u>	41	<u>33 042</u>	37	<u>20 687</u>	25	<u>19 157</u>
Задолженность по взносам на 31 марта							
Задолженность	16 715	49	14 033	46	21 646	86	20 489
За текущий год	39 793	59	41 536	61	41 240	61	47 415
Итого задолженность на 31 марта	<u>56 508</u>	59	<u>55 569</u>	63	<u>62 886</u>	75	<u>67 904</u>

**Таблица 2. Сравнение по состоянию платежей Членов на 31 марта**

	2023 г.	2022 г.	2021 г.	2020 г.
Члены, уплатившие взносы в полном объеме	72	70	62	65
Члены, имеющие задолженность только за текущий год	52	51	51	62
Члены, имеющие задолженность за текущий и предыдущие годы	69	72	80	66

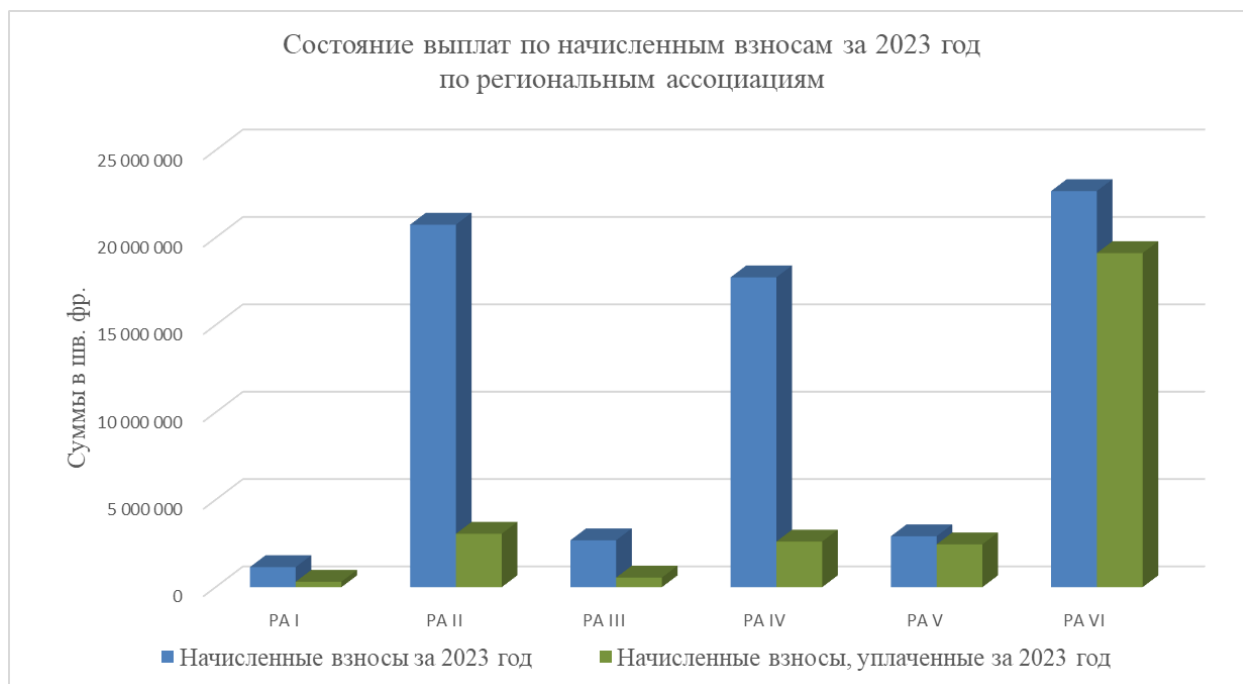
Ref.: 10282/2023-1.2 GS

**Региональный анализ задолженности по начисленным взносам**

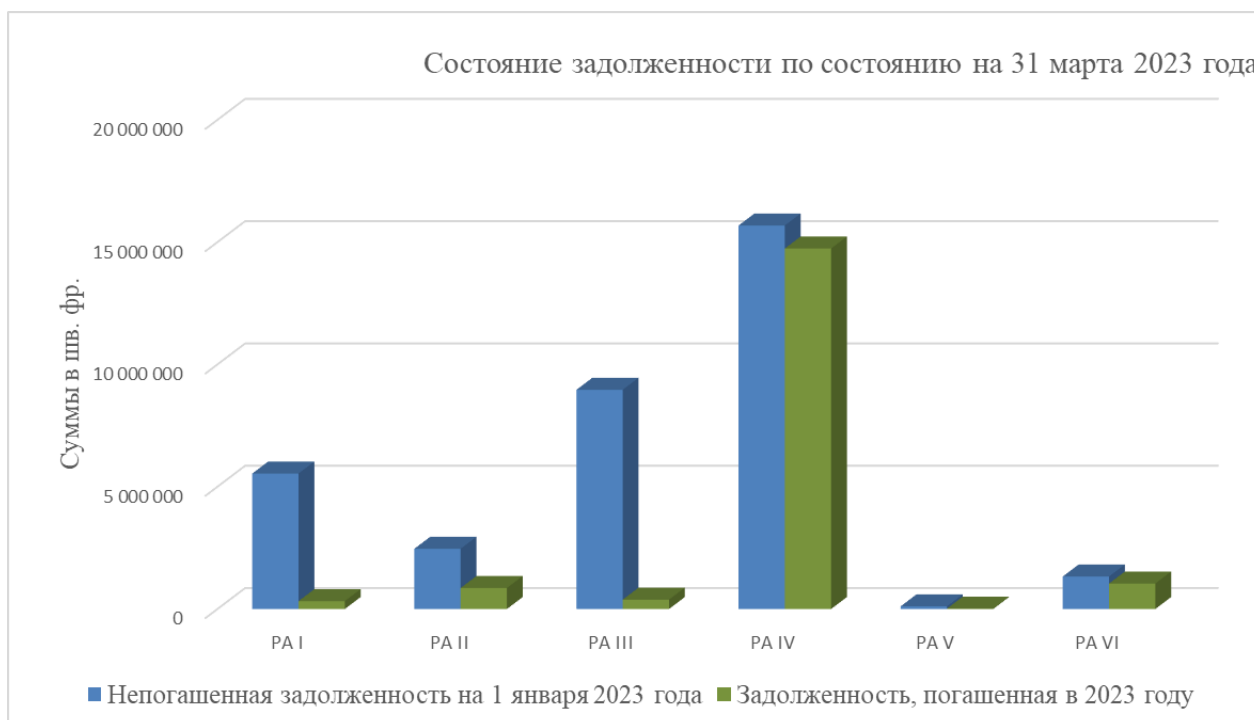
На следующем графике представлена процентная доля от общей суммы начисленных взносов по каждому региону ВМО, которая была уплачена Членами каждого региона ВМО, по состоянию на 31 марта 2023 года.



На следующем графике представлено распределение начисленных взносов за 2023 год и сумм таких взносов, уплаченных к 31 марта 2023 года, на основе объединения Членов ВМО в группы по регионам.



На следующем графике представлено распределение просроченной задолженности по состоянию на 1 января 2023 года и сумм платежей, произведенных в счет погашения такой задолженности к 31 марта 2023 года, на основе объединения Членов ВМО в группы по регионам.



### Положение в отношении прав голоса

В отношении любого Члена ВМО, имеющего задолженность в течение срока, превышающего два последовательных календарных года, применяются положения [резолуции 37 \(Кг-XI\)](#) «Временное отстранение Членов в связи с невыполнением финансовых обязательств», и он лишается права голоса и других прав. Исторически примерно 15 % Членов ВМО имеют право голоса, действие которого было приостановлено в соответствии с этой резолюцией. По состоянию на 31 марта численный состав Членов, не имеющих права голоса в ВМО, был следующим:

**Таблица 3. Члены ВМО, утратившие право голоса по состоянию на 31 марта**

	2023 г.	2022 г.	2021 г.	2020 г.
Члены ВМО, утратившие право голоса	33	33	37	31

Ref.: 10282/2023-1.2 GS

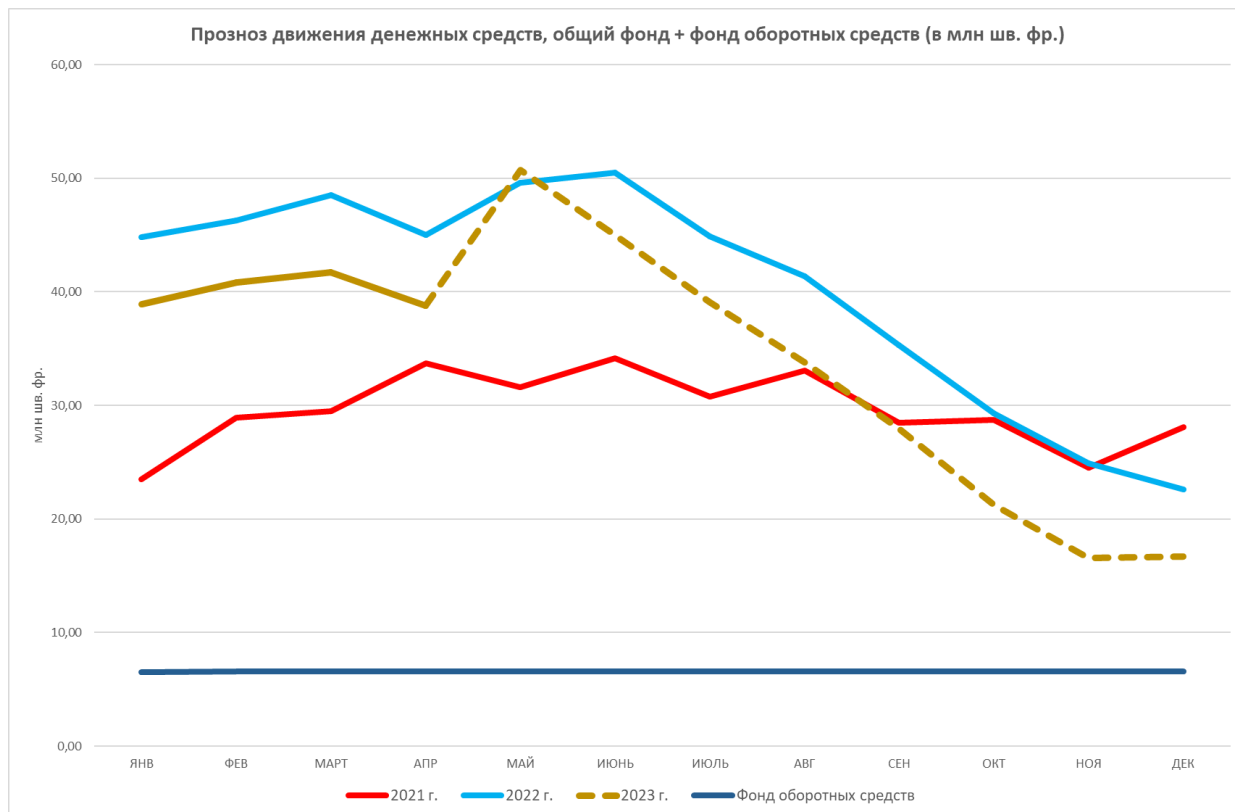
В соответствии с пунктом 8.8 Финансового устава специальные договоренности, установленные Конгрессом в отношении погашения многолетних задолженностей по взносам, могут быть достигнуты с любым Членом, период задолженности которого превышает четыре года на дату вступления в силу таких договоренностей. В настоящее время такие соглашения о погашении задолженности заключены и выполняются одним Членом, что позволяет ему отступать от соблюдения [резолюции 37 \(Кг-XI\)](#) и использовать право голоса. Один Член, который ранее заключил соглашение о погашении задолженности, не выполнил его и, следовательно, в настоящее время, по состоянию на 31 марта 2023 года, лишен права голоса.

### Подробные таблицы

В прилагаемом «Отчете о состоянии начисленных взносов на 31 марта 2023 года» содержатся подробные сведения в разбивке по Членам в отношении сумм, причитающихся к погашению на начало 2023 года, начисленных взносов за 2023 год, платежей, полученных в течение 2023 года, невыплаченных сумм за 2023 и предыдущие годы, а также непогашенных авансов в Фонд оборотных средств.

### Положение с ликвидностью Общего фонда

На графике ниже представлено фактическое состояние денежной наличности за каждый месяц 2021, 2022 и 2023 годов. Как видно из графика, совокупный остаток денежных средств Общего фонда плюс Фонд оборотных средств на 31 марта 2023 года составил приблизительно 41,7 млн шв. фр. Он включает 35,1 млн шв. фр. Общего фонда и 6,6 млн шв. фр. Фонда оборотных средств.



Снижение остатка денежных средств Общего фонда с 41,9 млн шв. фр. на 31 марта 2022 года до 35,1 млн шв. фр. на 31 марта 2023 года связано, главным образом, с увеличением объема платежей в конце 2022 года и начале 2023 года по мере осуществления многих отложенных мероприятий после сокращения ограничений на поездки и другие виды деятельности, связанных с COVID-19.

Денежных средств Общего фонда в объеме 35,1 млн шв. фр. по состоянию на 31 марта 2023 года достаточно для удовлетворения оперативных потребностей Общего фонда примерно на шесть месяцев, тогда как средств Фонда оборотных средств в объеме 6,6 млн шв. фр., в случае необходимости, хватит для обеспечения оперативной ликвидности в течение немногим более одного дополнительного месяца.

## **В. Расходы регулярного бюджета до 31 марта 2023 года включительно**

В таблице 4 ниже представлен регулярный бюджет на 2023 год по статьям расходов и процентное соотношение расходов к регулярному бюджету. Суммы расходов включают как фактические расходы, так и обязательные суммы, признанные до 31 марта 2023 года включительно (в тысячах швейцарских франков), и включают расходы, связанные с утвержденным использованием неизрасходованных бюджетных ассигнований 2020–2022 годов в 2023 году.

**Таблица 4. Бюджет и расходы в разбивке по статьям расходов по состоянию на 31 марта 2023 года**

<b>Статья расходов</b>	<b>Бюджет на 2023 г.</b>	<b>Расходы до 31 марта 2023 г.</b>	<b>В % от бюджета</b>
а) Расходы на персонал	49 727,5	12 345,3	24,8
б) Персонал, работающий по краткосрочным контрактам, и консультанты	2 579,4	1 809,8	70,2
с) Путевые расходы	3 095,3	1 571,1	50,8
д) Стипендии и подготовка кадров	1 169,0	247,0	21,1
е) Субсидии и финансовые взносы	2 631,1	732,9	27,9
ф) Контрактные и операционные расходы	7 236,5	3 461,8	47,8
г) Погашение займа на строительство штаб-квартиры	1 477,3	-	0,0
<b>ВСЕГО</b>	<b>67 916,1</b>	<b>20 167,9</b>	<b>29,7</b>

Ниже приводится сводный анализ по каждой статье расходов.

**Расходы на персонал.** Расходы на содержание персонала на конец первого квартала 2023 года составляют 24,8 % бюджета по этой статье. Некоторые вакансии еще находятся в стадии найма в течение 2023 года, что будет способствовать увеличению расходов на персонал до бюджетного уровня к концу 2023 года.

**Персонал, работающий по краткосрочным контрактам, и консультанты.** Уровень выполнения в 70,2 % превышает сумму, запланированную на конец марта 2023 года, но объясняется использованием преимущественно персонала, работающего по краткосрочным контрактам, для осуществления конкретных видов деятельности и для компенсации в краткосрочной перспективе кадровых потребностей, пока идет процесс набора персонала. Персонал, работающий по краткосрочным контрактам, и консультанты также используются в качестве критически важного элемента для поддержки осуществления ранее отложенных мероприятий. Факт включения обязательств по краткосрочным контрактам и обязательств перед консультантами в расходы на 2023 год также объясняет текущий уровень расходов.

**Путевые расходы.** Бюджет на поездки в 2023 году был принят с учетом продолжающегося воздействия пандемии COVID-19, особенно в отношении сокращения поездок Секретариата и ожидаемого умеренного увеличения числа очных совещаний по сравнению с фактическими расходами, понесенными в 2020–2022 годах. Текущий уровень исполнения, составляющий 50,8 % от общей суммы ожидаемых расходов на поездки на 2023 год, свидетельствует о возобновлении деятельности по организации поездок в условиях после пандемии COVID-19, затрагивающем все программные области. В этом контексте Секретариат продолжает осуществлять деятельность посредством виртуальных или смешанных совещаний, где это целесообразно, и использовать партнеров-исполнителей и консультантов для обеспечения реализации ключевых мероприятий Организации. На организацию поездок экспертов на мероприятия ВМО приходится примерно 60 % расходов на поездки за период до 31 марта 2023 года включительно.

**Стипендии и подготовка кадров.** Бюджетный уровень расходов на стипендии и обучение в размере 21,1 % объясняется началом учебных календарных периодов во второй половине года.

**Субсидии и финансовые взносы.** Уровень расходов в этой области составляет 27,9 % и представляет собой большую сумму по сравнению с аналогичным периодом 2022 года в связи с осуществлением отложенных мероприятий, учитывая, что основное расходование средств по этой статье расходов приходится на более позднюю стадию осуществления проекта в течение последней половины года.

**Контрактные и операционные расходы.** Контрактные и операционные расходы составляют 47,8 % от годового бюджета на 2023 год. Этот умеренно высокий уровень исполнения обусловлен обязательствами по расходам, связанным с годовыми контрактами в области ИТ и эксплуатации здания. Кроме того, ожидается превышение расходов по данной статье по сравнению с первоначальным бюджетом на 2023 год в связи с привлечением ресурсов для осуществления проектов в области критических потребностей инфраструктуры здания и расходов, связанных с новым проектом в области ПРП, которые будут финансироваться за счет переходящего остатка средств на 2020–2022 годы, что утверждено Исполнительным советом.

**Погашение займа на строительство штаб-квартиры.** Погашение займа на строительство здания штаб-квартиры ВМО будет зарезервировано в качестве обязательства в апреле 2023 года и выплачено в третьем квартале 2023 года в соответствии с практикой предыдущих лет.

#### Прочие общие соображения

##### *1. Последствия пандемии COVID-19*

В утвержденном бюджете на 2022–2023 годы учитывается влияние COVID-19 по запланированным статьям расходов и в запланированных методах осуществления оперативного плана в условиях пандемии. В настоящее время, по состоянию на конец марта 2023 года, в связи с уменьшением воздействия COVID-19, структура расходов возвращается к нормализованному уровню, сопоставимому со сценарием до начала пандемии. Уровень расходов на командировки в первом квартале 2023 года продолжает увеличиваться в связи с ростом числа очных и смешанных совещаний. К этому увеличению также добавляются дополнительные расходы по контрактам в поддержку проведения возросшего числа онлайн-встреч, включая предоставление большего объема услуг устного перевода, что обеспечило более высокий уровень исполнения в этой области. В категории стипендий и подготовки кадров, которая также подвергается связанным с COVID-19 общемировым ограничениям, наблюдается рост по сравнению с аналогичным периодом предыдущего года, и Секретариат продолжает оказывать ей поддержку, принимая такие дополнительные меры, как содействие проведению групповых стипендиальных учебных программ в сотрудничестве с региональными учебными центрами ВМО в целях обеспечения эффективного осуществления своего мандата.



## 2. Использование неизрасходованного остатка средств за 2020–2022 годов

Общий неизрасходованный остаток средств за период 2020–2022 годов составил 10,8 млн шв. фр. Эту сумму планируется освоить в течение 2023 года за счет осуществления значительного объема программной деятельности, которая была перенесена с финансовых периодов 2020–2022 годов. Кроме того, ожидается, что часть неизрасходованного остатка средств будет использована в рамках осуществления инвестиций в важнейшие объекты инфраструктуры, утвержденных в [резолюции 32 \(ИС-73\)](#) «Бюджет на двухлетний период 2022–2023 гг.». Эти инвестиции включают удовлетворение важнейших потребностей здания, инвестиции в инфраструктуру ЛВС в штаб-квартире и проект модернизации ПРП. Суммы бюджета на 2023 год, указанные в **таблице 4** и **таблице 5**, не включают тот дополнительный переходящий остаток средств, который будет отражаться в графе расходов по мере расходования таких сумм в течение 2023 года.

В **таблице 5** ниже представлен бюджет на 2023 год и расходы до 31 марта 2023 года включительно в разбивке по долгосрочным целям (ДЦ) и частям бюджета (в тысячах швейцарских франков).

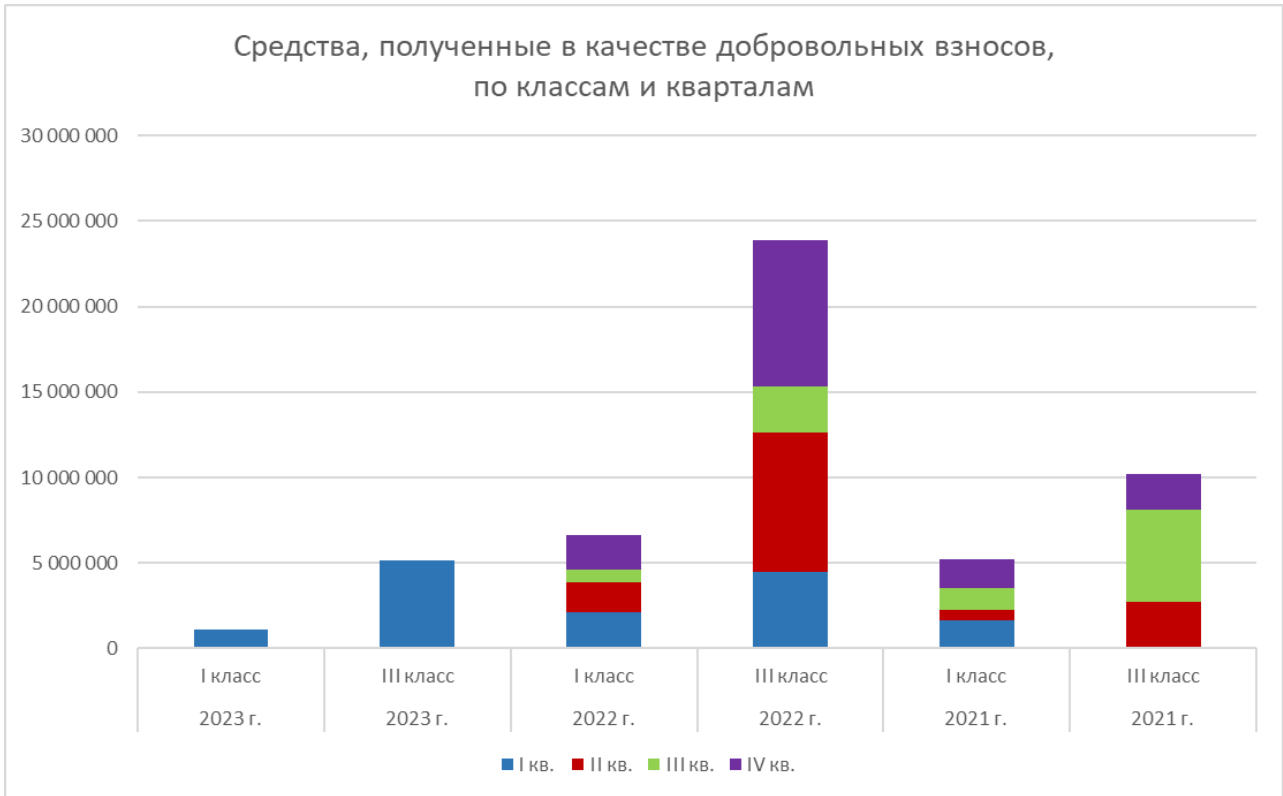
**Таблица 5. Бюджет и расходы в разбивке по частям бюджета по состоянию на 31 марта 2023 года**

Части ассигнований	Бюджет на 2023 г.	Расходы до 31 марта 2023 г.	В % от бюджета
Часть I. ДЦ 1. Более эффективное удовлетворение общественных потребностей	16 008,5	4 488,7	28,0
Часть II. ДЦ 2. Расширение наблюдений и прогнозов системы Земля	11 889,1	3 270,8	27,5
Часть III. ДЦ 3. Содействие проведению целевых исследований	6 532,9	2 465,9	37,7
Часть IV. ДЦ 4. Ликвидация пробелов в потенциале	13 494,7	4 047,7	30,0
Часть V. ДЦ 5. Стратегическая перестройка структуры и программ ВМО	715,5	133,3	18,6
Часть VI. Органы, определяющие политику, исполнительное руководство и надзорные органы	9 970,2	3 271,6	32,8
Часть VII. Лингвистическое обслуживание	9 305,2	2 489,9	26,8
<b>Всего</b>	<b>67 916,1</b>	<b>20 167,9</b>	<b>29,7</b>

Как видно из таблицы 5, уровень исполнения бюджета по частям ассигнований в основном хорошо сбалансирован, и общий показатель исполнения составляет 29,7 %. Части бюджета, превышающие 25 % от запланированных сумм бюджета на 2023 год, объясняются использованием в 2023 году переходящего остатка средств 2020–2022 годов для осуществления отложенных программных мероприятий.

## С. Поступления добровольных взносов

На графике ниже представлена сводная информация о средствах, полученных в рамках добровольных взносов в течение 2021, 2022 и первого квартала 2023 года. Как видно из графика, средства, полученные ВМО в качестве добровольных взносов, были значительными в 2022 году, составив 30,5 млн шв. фр. за год и 6,6 млн шв. фр. за первый квартал 2022 года. Для сравнения, общая сумма средств, полученных ВМО в качестве добровольных взносов в первом квартале 2023 года, составила 6,2 млн шв. фр., что свидетельствует о сохраняющемся высоком уровне взносов в ВМО со стороны Членов и других доноров на мероприятия, обеспечивающие дополнительную поддержку в осуществлении Стратегического и Оперативного планов, а также на техническое сотрудничество и развитие потенциала.



ОБЩИЙ ФОНД

ОТЧЕТ О СОСТОЯНИИ НАЧИСЛЕННЫХ ВЗНОСОВ НА 31 марта 2023 года

(Суммы выражены в швейцарских франках)

Член ВМО	Подлежат выплате 1 января			Выплаченные взносы			Текущая задолженность				Подлежат внесению в ФОС
	Самый ранний год	Предыдущие годы	2023 г.	Предыдущие годы	2023 г.	Итого	Самый ранний год	Предыдущие годы	2023 г.	Итого	
Алжир	2022	95 040,54	74 674,71	-	-	-	2022	95 040,54	74 674,71	169 715,25	-
Ангола	-	-	13 577,22	-	13 577,22	13 577,22	-	-	-	-	-
Бенин	2021	27 154,44	13 577,22	-	-	-	2021	27 154,44	13 577,22	40 731,66	-
Ботсвана	-	-	13 577,22	-	-	-	2023	-	13 577,22	13 577,22	-
Буркина-Фасо	-	-	13 577,22	-	13 577,22	13 577,22	-	-	-	-	-
Бурунди	2016	84 443,77	13 577,22	-	-	-	2016	84 443,77	13 577,22	98 020,99	-
Кабо-Верде	-	-	13 577,22	-	13 577,22	13 577,22	-	-	-	-	-
Камерун	2018	54 450,86	13 577,22	16 666,67	-	16 666,67	2020	37 784,19	13 577,22	51 361,41	-
Центральноафриканская Республика	1983	465 572,38	13 577,22	-	-	-	1983	465 572,38	13 577,22	479 149,60	-
Чад	2007	207 452,66	13 577,22	-	-	-	2007	207 452,66	13 577,22	221 029,88	-
Коморские Острова	1991	400 727,78	13 577,22	-	-	-	1991	400 727,78	13 577,22	414 305,00	-
Конго	2016	84 022,96	13 577,22	-	-	-	2016	84 022,96	13 577,22	97 600,18	-
Кот-д'Ивуар	-	-	13 577,22	-	13 577,22	13 577,22	-	-	-	-	-
Демократическая Республика Конго	1988	427 903,16	13 577,22	-	-	-	1988	427 903,16	13 577,22	441 480,38	-
Джибути	2019	40 930,81	13 577,22	-	-	-	2019	40 930,81	13 577,22	54 508,03	-
Египет	2022	122 194,98	95 040,54	-	-	-	2022	122 194,98	95 040,54	217 235,52	-
Эритрея	-	-	13 577,22	-	13 001,20	13 001,20	2023	-	576,02	576,02	-
Эсватини	-	-	13 577,22	-	-	-	2023	-	13 577,22	13 577,22	-
Эфиопия	2021	27 154,44	13 577,22	27 154,44	13 577,22	40 731,66	-	-	-	-	-
Габон	2005	226 528,53	13 577,22	-	-	-	2005	226 528,53	13 577,22	240 105,75	-
Гамбия	2021	13 845,22	13 577,22	-	-	-	2021	13 845,22	13 577,22	27 422,44	-
Гана	2018	66 664,18	13 577,22	43 678,68	-	43 678,68	2021	22 985,50	13 577,22	36 562,72	-
Гвинея	2018	55 847,05	13 577,22	-	-	-	2018	55 847,05	13 577,22	69 424,27	-
Гвинея-Бисау	1997	333 086,86	13 577,22	-	-	-	1997	333 086,86	13 577,22	346 664,08	-
Кения	2022	13 577,22	20 365,83	13 577,22	20 365,83	33 943,05	-	-	-	-	-
Лесото	2022	13 577,22	13 577,22	-	-	-	2022	13 577,22	13 577,22	27 154,44	-
Либерия	1980	499 156,66	13 577,22	-	-	-	1980	499 156,66	13 577,22	512 733,88	300,50
Ливия	2017	220 830,08	13 577,22	20 366,00	-	20 366,00	2018	200 464,08	13 577,22	214 041,30	-
Мадагаскар	-	-	13 577,22	-	-	-	2023	-	13 577,22	13 577,22	-
Малави	2009	177 144,55	13 577,22	-	-	-	2009	177 144,55	13 577,22	190 721,77	-
Мали	-	-	13 577,22	-	1 296,19	1 296,19	2023	-	12 281,03	12 281,03	-
Мавритания	-	-	13 577,22	-	13 577,22	13 577,22	-	-	-	-	-
Маврикий	-	-	13 577,22	-	13 577,22	13 577,22	-	-	-	-	-
Марокко	-	-	33 943,05	-	-	-	2023	-	33 943,05	33 943,05	-
Мозамбик	2021	14 188,18	13 577,22	-	-	-	2021	14 188,18	13 577,22	27 765,40	-
Намибия	-	-	13 577,22	-	13 577,22	13 577,22	-	-	-	-	-
Нигер	2017	68 320,26	13 577,22	-	-	-	2017	68 320,26	13 577,22	81 897,48	-
Нигерия	2021	325 853,28	122 194,98	162 926,64	-	162 926,64	2022	162 926,64	122 194,98	285 121,62	-

ПРИЛОЖЕНИЕ, с. 11

ОБЩИЙ ФОНД

ОТЧЕТ О СОСТОЯНИИ НАЧИСЛЕННЫХ ВЗНОСОВ НА 31 марта 2023 года

(Суммы выражены в швейцарских франках)

Ref.: 10282/2023-12 GS

Член ВМО	Подлежат выплате 1 января			Выплаченные взносы			Текущая задолженность				Подлежат внесению в ФОС
	Самый ранний год	Предыдущие годы	2023 г.	Предыдущие годы	2023 г.	Итого	Самый ранний год	Предыдущие годы	2023 г.	Итого	
Руанда	2020	40 731,66	13 577,22	-	-	-	2020	40 731,66	13 577,22	54 308,88	-
Сан-Томе и Принсипи	1992	386 468,05	13 577,22	-	-	-	1992	386 468,05	13 577,22	400 045,27	-
Сенегал	2021	15 767,72	13 577,22	-	-	-	2021	15 767,72	13 577,22	29 344,94	-
Сейшельские Острова	-	-	13 577,22	-	-	-	2023	-	13 577,22	13 577,22	-
Сьерра-Леоне	1996	336 250,12	13 577,22	-	-	-	1996	336 250,12	13 577,22	349 827,34	-
Сомали	1984	463 172,66	13 577,22	-	-	-	1984	463 172,66	13 577,22	476 749,88	300,50
Южная Африка	-	-	162 926,64	-	162 926,64	162 926,64	-	-	-	-	-
Южный Судан	2015	107 025,67	13 577,22	-	-	-	2015	107 025,67	13 577,22	120 602,89	-
Судан	2022	12 492,40	13 577,22	-	-	-	2022	12 492,40	13 577,22	26 069,62	-
Togo	2021	27 154,44	13 577,22	-	-	-	2021	27 154,44	13 577,22	40 731,66	-
Тунис	2022	20 365,83	13 577,22	20 365,83	-	20 365,83	2023	-	13 577,22	13 577,22	-
Уганда	-	-	13 577,22	-	5 355,74	5 355,74	2023	-	8 221,48	8 221,48	-
Объединенная Республика Танзания	-	-	13 577,22	-	184,31	184,31	2023	-	13 392,91	13 392,91	-
Замбия	2019	45 711,39	13 577,22	16 747,22	-	16 747,22	2020	28 964,17	13 577,22	42 541,39	-
Зимбабве	2021	15 128,84	13 577,22	-	-	-	2021	15 128,84	13 577,22	28 706,06	-
Афганистан	2021	27 154,44	13 577,22	-	-	-	2021	27 154,44	13 577,22	40 731,66	-
Бахрейн	-	-	33 943,05	-	33 943,05	33 943,05	-	-	-	-	-
Бангладеш	-	-	13 577,22	-	30,00	30,00	2023	-	13 547,22	13 547,22	-
Бутан	-	-	13 577,22	-	13 577,22	13 577,22	-	-	-	-	-
Камбоджа	2022	12 458,74	13 577,22	-	-	-	2022	12 458,74	13 577,22	26 035,96	-
Китай	-	-	10 203 280,83	-	-	-	2023	-	10 203 280,83	10 203 280,83	-
Корейская Народно-Демократическая Республика	-	-	13 577,22	-	-	-	2023	-	13 577,22	13 577,22	-
Гонконг, Китай	-	-	13 577,22	-	13 577,22	13 577,22	-	-	-	-	-
Индия	-	-	699 226,83	-	681 833,00	681 833,00	2023	-	17 393,83	17 393,83	-
Исламская Республика Иран	2019	1 073 499,44	251 178,57	-	-	-	2019	1 073 499,44	251 178,57	1 324 678,01	-
Ирак	-	-	88 251,93	-	-	-	2023	-	88 251,93	88 251,93	-
Япония	-	-	5 376 579,12	-	-	-	2023	-	5 376 579,12	5 376 579,12	-
Казахстан	-	-	88 251,93	-	88 251,93	88 251,93	-	-	-	-	-
Кувейт	2022	169 715,25	156 138,03	-	-	-	2022	169 715,25	156 138,03	325 853,28	-
Кыргызская Республика	2013	131 655,07	13 577,22	-	-	-	2013	131 655,07	13 577,22	145 232,29	-
Лаосская Народно-Демократическая Республика	-	-	13 577,22	-	13 577,22	13 577,22	-	-	-	-	-
Макао, Китай	-	-	13 577,22	-	13 577,22	13 577,22	-	-	-	-	-
Мальдивские Острова	-	-	13 577,22	-	-	-	2023	-	13 577,22	13 577,22	-
Монголия	2021	27 154,44	13 577,22	-	-	-	2021	27 154,44	13 577,22	40 731,66	-
Мьянма	2022	93,54	13 577,22	-	-	-	2022	93,54	13 577,22	13 670,76	-
Непал	2021	27 154,44	13 577,22	-	-	-	2021	27 154,44	13 577,22	40 731,66	-
Оман	-	-	74 674,71	-	74 674,71	74 674,71	-	-	-	-	-
Пакистан	2022	24 374,84	74 674,71	-	-	-	2022	24 374,84	74 674,71	99 049,55	-

ПРИЛОЖЕНИЕ, с. 12

ОБЩИЙ ФОНД

ОТЧЕТ О СОСТОЯНИИ НАЧИСЛЕННЫХ ВЗНОСОВ НА 31 марта 2023 года

(Суммы выражены в швейцарских франках)

Член ВМО	Подлежат выплате 1 января			Выплаченные взносы			Текущая задолженность				Подлежат внесению в ФОС
	Самый ранний год	Предыдущие годы	2023 г.	Предыдущие годы	2023 г.	Итого	Самый ранний год	Предыдущие годы	2023 г.	Итого	
Катар	-	-	176 503,86	-	176 503,86	176 503,86	-	-	-	-	-
Республика Корея	2022	70 809,52	1 724 306,94	70 809,52	1 517 803,74	1 588 613,26	2023	-	206 503,20	206 503,20	-
Йеменская Республика	2015	94 120,62	13 577,22	-	-	-	2015	94 120,62	13 577,22	107 697,84	-
Саудовская Аравия	2022	787 478,76	794 267,37	787 478,76	-	787 478,76	2023	-	794 267,37	794 267,37	-
Шри-Ланка	-	-	27 154,44	-	-	-	2023	-	27 154,44	27 154,44	-
Таджикистан	2021	15 050,75	13 577,22	-	-	-	2021	15 050,75	13 577,22	28 627,97	-
Таиланд	-	-	244 389,96	-	-	-	2023	-	244 389,96	244 389,96	-
Туркменистан	-	-	20 365,83	-	-	-	2023	-	20 365,83	20 365,83	-
Объединенные Арабские Эмираты	-	-	427 682,43	-	427 682,43	427 682,43	-	-	-	-	-
Узбекистан	-	-	20 365,83	-	-	-	2023	-	20 365,83	20 365,83	-
Вьетнам	-	0,00	61 097,49	-	-	-	2023	-	61 097,49	61 097,49	-
Аргентина	2022	604 135,39	481 991,31	-	-	-	2022	604 135,39	481 991,31	1 086 126,70	-
Боливия	1985	483 970,70	13 577,22	-	-	-	1985	483 970,70	13 577,22	497 547,92	-
Бразилия	2020	4 306 256,23	1 350 933,39	368 862,43	-	368 862,43	2021	3 937 393,80	1 350 933,39	5 288 327,19	-
Чили	-	-	278 333,01	-	278 333,01	278 333,01	-	-	-	-	-
Колумбия	-	-	162 926,64	-	162 926,64	162 926,64	-	-	-	-	-
Эквадор	2022	7 237,99	54 308,88	-	-	-	2022	7 237,99	54 308,88	61 546,87	-
Гайана	-	-	13 577,22	-	-	-	2023	-	13 577,22	13 577,22	-
Парагвай	2022	13 577,22	20 365,83	13 577,22	-	13 577,22	2023	-	20 365,83	20 365,83	-
Перу	-	-	108 617,76	-	108 617,76	108 617,76	-	-	-	-	-
Суринам	2019	53 697,92	13 577,22	-	-	-	2019	53 697,92	13 577,22	67 275,14	-
Уругвай	-	-	61 097,49	-	-	-	2023	-	61 097,49	61 097,49	-
Венесуэла	2014	3 491 879,15	122 194,98	-	-	-	2014	3 491 879,15	122 194,98	3 614 074,13	-
Антигуа и Барбуда	2018	65 754,57	13 577,22	-	-	-	2018	65 754,57	13 577,22	79 331,79	-
Багамские Острова	-	-	13 577,22	-	-	-	2023	-	13 577,22	13 577,22	-
Барбадос	-	-	13 577,22	-	13 577,22	13 577,22	-	-	-	-	-
Белиз	2021	27 154,44	13 577,22	-	-	-	2021	27 154,44	13 577,22	40 731,66	-
Британские Карибские Территории	-	-	13 577,22	-	13 577,22	13 577,22	-	-	-	-	-
Канада	-	-	1 758 249,99	-	1 758 249,99	1 758 249,99	-	-	-	-	-
Коста-Рика	2021	53 132,26	47 520,27	-	-	-	2021	53 132,26	47 520,27	100 652,53	-
Куба	2017	277 072,03	61 097,49	-	-	-	2017	277 072,03	61 097,49	338 169,52	-
Кюрасао и Синт-Мартен	2022	12 937,01	13 577,22	-	-	-	2022	12 937,01	13 577,22	26 514,23	-
Доминика	2010	168 467,40	13 577,22	-	-	-	2010	168 467,40	13 577,22	182 044,62	-
Доминиканская Республика	2021	46 897,33	47 520,27	-	-	-	2021	46 897,33	47 520,27	94 417,60	-
Сальвадор	2003	258 450,29	13 577,22	-	-	-	2003	258 450,29	13 577,22	272 027,51	-
Гватемала	-	-	27 154,44	-	-	-	2023	-	27 154,44	27 154,44	-
Гаити	-	-	13 577,22	-	8 689,96	8 689,96	2023	-	4 887,26	4 887,26	-
Гондурас	2020	27 639,90	13 577,22	-	-	-	2020	27 639,90	13 577,22	41 217,12	-

Ref.: 10282/2023-12.GS

ПРИЛОЖЕНИЕ, с. 13

ОБЩИЙ ФОНД

ОТЧЕТ О СОСТОЯНИИ НАЧИСЛЕННЫХ ВЗНОСОВ НА 31 марта 2023 года

(Суммы выражены в швейцарских франках)

Член ВМО	Подлежат выплате 1 января			Выплаченные взносы			Текущая задолженность				Подлежат внесению в ФОС
	Самый ранний год	Предыдущие годы	2023 г.	Предыдущие годы	2023 г.	Итого	Самый ранний год	Предыдущие годы	2023 г.	Итого	
Ямайка	-	-	13 577,22	-	-	-	2023	-	13 577,22	13 577,22	-
Мексика	-	-	814 633,20	-	814 633,20	814 633,20	-	-	-	-	-
Никарагуа	2022	1 772,55	13 577,22	-	-	-	2022	1 772,55	13 577,22	15 349,77	-
Панама	-	-	54 308,88	-	468,81	468,81	2023	-	53 840,07	53 840,07	-
Сент-Люсия	-	-	13 577,22	-	-	-	2023	-	13 577,22	13 577,22	-
Тринидад и Тобаго	2022	27 154,44	27 154,44	27 154,44	-	27 154,44	2023	-	27 154,44	27 154,44	-
Соединенные Штаты Америки	2022	14 710 917,87	14 717 706,48	14 710 917,87	-	14 710 917,87	2023	-	14 717 706,48	14 717 706,48	-
Австралия	-	-	1 412 030,88	-	1 412 030,88	1 412 030,88	-	-	-	-	-
Бруней-Даруссалам	-	-	13 577,22	-	13 577,22	13 577,22	-	-	-	-	-
Острова Кука	-	-	13 577,22	-	-	-	2023	-	13 577,22	13 577,22	-
Фиджи	-	-	13 577,22	-	13 577,22	13 577,22	-	-	-	-	-
Французская Полинезия	-	-	13 577,22	-	13 577,22	13 577,22	-	-	-	-	-
Индонезия	-	-	366 584,94	-	-	-	2023	-	366 584,94	366 584,94	-
Малайзия	-	-	230 812,74	-	230 812,74	230 812,74	-	-	-	-	-
Микронезия (Федеративные Штаты)	2021	24 955,41	13 577,22	13 648,08	-	13 648,08	2022	11 307,33	13 577,22	24 884,55	-
Науру	-	-	13 577,22	-	13 577,22	13 577,22	-	-	-	-	-
Новая Каледония	-	-	13 577,22	-	13 577,22	13 577,22	-	-	-	-	-
Новая Зеландия	-	-	203 658,30	-	203 658,30	203 658,30	-	-	-	-	-
Ниуэ	-	-	13 577,22	-	-	-	2023	-	13 577,22	13 577,22	-
Папуа — Новая Гвинея	2019	53 697,92	13 577,22	-	-	-	2019	53 697,92	13 577,22	67 275,14	-
Филиппины	-	-	142 560,81	-	142 560,81	142 560,81	-	-	-	-	-
Республика Кирибати	-	-	13 577,22	-	13 577,22	13 577,22	-	-	-	-	-
Самоа	-	-	13 577,22	-	13 577,22	13 577,22	-	-	-	-	-
Сингапур	-	-	339 430,50	-	339 430,50	339 430,50	-	-	-	-	-
Соломоновы Острова	2021	27 154,44	13 577,22	-	-	-	2021	27 154,44	13 577,22	40 731,66	-
Тимор-Лешти	-	-	13 577,22	-	12 558,20	12 558,20	2023	-	1 019,02	1 019,02	-
Тонга	-	-	13 577,22	-	13 577,22	13 577,22	-	-	-	-	-
Тувалу	2022	1 539,88	13 577,22	-	-	-	2022	1 539,88	13 577,22	15 117,10	-
Вануату	-	-	13 577,22	-	915,88	915,88	2023	-	12 661,34	12 661,34	-
Албания	-	-	13 577,22	-	13 577,22	13 577,22	-	-	-	-	-
Андорра	2022	12 180,04	13 577,22	-	-	-	2022	12 180,04	13 577,22	25 757,26	-
Армения	-	-	13 577,22	-	13 577,22	13 577,22	-	-	-	-	-
Австрия	-	-	454 836,87	-	454 836,87	454 836,87	-	-	-	-	-
Азербайджан	-	-	20 365,83	-	20 365,83	20 365,83	-	-	-	-	-
Беларусь	-	-	27 154,44	-	-	-	2023	-	27 154,44	27 154,44	-
Бельгия	-	-	556 666,02	-	-	-	2023	-	556 666,02	556 666,02	-
Босния и Герцеговина	-	-	13 577,22	-	13 577,22	13 577,22	-	-	-	-	-
Болгария	-	-	33 943,05	-	33 943,05	33 943,05	-	-	-	-	-

Ref.: 10282/2023-1.2.GS

ПРИЛОЖЕНИЕ, с. 14

ОБЩИЙ ФОНД

ОТЧЕТ О СОСТОЯНИИ НАЧИСЛЕННЫХ ВЗНОСОВ НА 31 марта 2023 года

(Суммы выражены в швейцарских франках)

Член ВМО	Подлежат выплате 1 января			Выплаченные взносы			Текущая задолженность				Подлежат внесению в ФОС
	Самый ранний год	Предыдущие годы	2023 г.	Предыдущие годы	2023 г.	Итого	Самый ранний год	Предыдущие годы	2023 г.	Итого	
Хорватия	-	-	61 097,49	-	61 097,49	61 097,49	-	-	-	-	-
Кипр	-	-	20 365,83	-	20 365,83	20 365,83	-	-	-	-	-
Чешская Республика	-	-	224 024,13	-	224 024,13	224 024,13	-	-	-	-	-
Дания	-	-	366 584,94	-	-	-	2023	-	366 584,94	366 584,94	-
Эстония	-	-	27 154,44	-	27 154,44	27 154,44	-	-	-	-	-
Финляндия	-	-	278 333,01	-	278 333,01	278 333,01	-	-	-	-	-
Франция	-	-	2 885 159,25	-	2 885 159,25	2 885 159,25	-	-	-	-	-
Грузия	-	-	13 577,22	-	13 577,22	13 577,22	-	-	-	-	-
Германия	-	-	4 086 743,22	-	4 086 743,22	4 086 743,22	-	-	-	-	-
Греция	-	-	217 235,52	-	217 235,52	217 235,52	-	-	-	-	-
Венгрия	-	-	149 349,42	-	149 349,42	149 349,42	-	-	-	-	-
Исландия	2022	20 365,83	20 365,83	-	-	-	2022	20 365,83	20 365,83	40 731,66	-
Ирландия	-	-	291 910,23	-	291 910,23	291 910,23	-	-	-	-	-
Израиль	-	-	373 373,55	-	-	-	2023	-	373 373,55	373 373,55	-
Италия	-	-	2 131 623,54	-	2 131 623,54	2 131 623,54	-	-	-	-	-
Иордания	2022	13 577,22	13 577,22	-	-	-	2022	13 577,22	13 577,22	27 154,44	-
Латвия	-	-	33 943,05	-	33 889,56	33 889,56	2023	-	53,49	53,49	-
Ливан	2021	67 886,10	20 365,83	-	-	-	2021	67 886,10	20 365,83	88 251,93	-
Литва	-	-	54 308,88	-	54 308,88	54 308,88	-	-	-	-	-
Люксембург	-	-	47 520,27	-	47 520,27	47 520,27	-	-	-	-	-
Мальта	-	-	13 577,22	-	-	-	2023	-	13 577,22	13 577,22	-
Монако	-	-	13 577,22	-	13 577,22	13 577,22	-	-	-	-	-
Черногория	-	-	13 577,22	-	13 577,22	13 577,22	-	-	-	-	-
Нидерланды	-	-	923 250,96	-	923 250,96	923 250,96	-	-	-	-	-
Северная Македония	-	-	13 577,22	-	-	-	2023	-	13 577,22	13 577,22	-
Норвегия	-	-	454 836,87	-	454 836,87	454 836,87	-	-	-	-	-
Польша	-	-	556 666,02	-	556 666,02	556 666,02	-	-	-	-	-
Португалия	-	-	237 601,35	-	237 601,35	237 601,35	-	-	-	-	-
Республика Молдова	-	-	13 577,22	-	-	-	2023	-	13 577,22	13 577,22	-
Румыния	-	-	210 446,91	-	-	-	2023	-	210 446,91	210 446,91	-
Российская Федерация	2022	1 040 345,00	1 255 892,85	1 040 345,00	821 589,98	1 861 934,98	2023	-	434 302,87	434 302,87	-
Сербия	-	-	20 365,83	-	20 365,83	20 365,83	-	-	-	-	-
Словакия	-	-	101 829,15	-	101 829,15	101 829,15	-	-	-	-	-
Словения	-	-	54 308,88	-	54 308,88	54 308,88	-	-	-	-	-
Испания	-	-	1 425 608,10	-	-	-	2023	-	1 425 608,10	1 425 608,10	-
Швеция	-	-	583 820,46	-	583 820,46	583 820,46	-	-	-	-	-
Швейцария	-	-	760 324,32	-	760 324,32	760 324,32	-	-	-	-	-

Ref.: 10282/2023-1.2.GS

ПРИЛОЖЕНИЕ, с. 15

ОБЩИЙ ФОНД

ОТЧЕТ О СОСТОЯНИИ НАЧИСЛЕННЫХ ВЗНОСОВ НА 31 марта 2023 года

(Суммы выражены в швейцарских франках)

Член ВМО	Подлежат выплате 1 января			Выплаченные взносы			Текущая задолженность				Подлежат внесению в ФОС
	Самый ранний год	Предыдущие годы	2023 г.	Предыдущие годы	2023 г.	Итого	Самый ранний год	Предыдущие годы	2023 г.	Итого	
Сирийская Арабская Республика	2013	172 724,92	13 577,22	-	-	-	2013	172 724,92	13 577,22	186 302,14	-
Турция	-	-	570 243,24	-	570 243,24	570 243,24	-	-	-	-	-
Украина	-	-	33 943,05	-	-	-	2023	-	33 943,05	33 943,05	-
Соединенное Королевство Великобритании и Северной Ирландии	-	-	2 932 679,52	-	2 932 679,52	2 932 679,52	-	-	-	-	-
<b>ИТОГО</b>		<b>34 069 188,15</b>	<b>67 886 100,00</b>	<b>17 354 276,02</b>	<b>28 093 278,59</b>	<b>45 447 554,61</b>		<b>16 714 912,13</b>	<b>39 792 821,41</b>	<b>56 507 733,54</b>	<b>601,00</b>