



Наш исх.: 13704/2024/GS/FIN

28 августа 2024 г.

Приложение: 1

Вопрос: Отчет о финансовом положении Всемирной метеорологической организации (ВМО) за второй квартал 2024 года

Уважаемый господин/Уважаемая госпожа!

В [резолюции 14 \(ИС-72\)](#) «Финансовые ведомости Всемирной метеорологической организации за 2019 год» Исполнительный совет поручил Генеральному секретарю разработать соответствующую ежеквартальную финансовую отчетность для Членов, включая конкретную информацию о расходах. Прилагаемый документ, «Отчет о финансовом положении ВМО за второй квартал 2024 года», является ответом на это поручение. Отчет содержит анализ ситуации со взносами Членов по состоянию на 30 июня 2024 года и анализ расходов по регулярному бюджету в течение первой половины 2024 года.

Мы приветствуем ваши комментарии по данной инициативе, а все вопросы можно направлять г-ну Томасу Асаре (tasare@wmo.int), помощнику Генерального секретаря, с копией г-ну Брайану Каверу (bcover@wmo.int), начальнику Финансового отдела.

Дальнейшая отчетность будет представляться на ежеквартальной основе для информирования Членов о финансовом положении ВМО в течение всего года.

С уважением,

проф. Селеста Сауло
Генеральный секретарь

Постоянным представителям Членов при ВМО

Копия: Советникам по гидрологии

**WMO OMM**

World Meteorological Organization
Organisation météorologique mondiale
Organización Meteorológica Mundial
Всемирная метеорологическая организация
المنظمة العالمية للأرصاد الجوية
世界气象组织

Secrétariat
7 bis, avenue de la Paix – Case postale 2300
CH 1211 Genève 2 – Suisse
Tél.: +41 (0) 22 730 81 11
Fax: +41 (0) 22 730 81 81
wmo@wmo.int – public.wmo.int

Наш исх.: 13706/2024/GS/FIN

28 августа 2024 г.

**ОТЧЕТ О ФИНАНСОВОМ ПОЛОЖЕНИИ ВСЕМИРНОЙ МЕТЕОРОЛОГИЧЕСКОЙ
ОРГАНИЗАЦИИ ЗА ВТОРОЙ КВАРТАЛ 2024 ГОДА**

В настоящем документе представлена обновленная информация о финансовом положении Всемирной метеорологической организации (ВМО) по состоянию на 30 июня 2024 года с особым акцентом на состояние взносов в регулярный бюджет, а также на состояние расходов по регулярному бюджету. Также приводится дополнительная информация о средствах, полученных в рамках добровольных взносов до 30 июня 2024 года.

Структура выплат начисленных взносов в 2024 году продолжала демонстрировать положительную динамику. Выплаты взносов во втором квартале, включая авансовые платежи, полученные в 2023 году, составили 55,2 млн швейцарских франков, в результате чего общая сумма невыплаченных начисленных взносов по состоянию на 30 июня 2024 года составила 43,5 млн швейцарских франков, что на 1,4 млн швейцарских франков больше, чем по состоянию на 30 июня 2023 года. Членам следует принять к сведению, что общая сумма невыплаченных начисленных взносов по состоянию на 30 июня 2024 года составляет примерно 62 % от суммы взносов в регулярный бюджет на 2024 год.

На конец июня 2024 года Общий фонд сохраняет устойчивую позицию по денежным средствам в размере 30,1 млн швейцарских франков, что на 2,5 млн швейцарских франков меньше, чем на конец июня 2023 года. Остаток средств обусловлен продолжающимся поступлением взносов и сокращением задолженностей. Позиция денежной наличности в Общем фонде на конец июня 2024 года была достаточной для удовлетворения операционных потребностей ВМО в течение примерно пяти месяцев.

На конец июня 2024 года уровень фактических расходов, включая обязательства, составляет 47,5 % от общего утвержденного бюджета на 2024 год. Бюджет расходов на персонал был израсходован на 46,6 %, что объясняется наличием нескольких вакантных должностей. Расходы на краткосрочные контракты и консультантов, составившие 49,7 %, не увеличились по сравнению с первым кварталом, в котором были заключены некоторые контракты, в частности, для заполнения выявленных вакансий.

Объем расходов на поездки составляет 36,4 % от запланированного бюджета, распределенного поровну между официальными командировками и поездками участников и представителей на совещания, спонсируемые ВМО. Уровень расходов по категории стипендий составляет 12,0 %, что является нормальной тенденцией для этого периода года вне календарных учебных планов. Статья расходов «Субсидии и финансовые взносы» демонстрирует рост на уровне 59,5 % от утвержденного бюджета, что отражает накопление по данному виду реализации в первой половине года. Уровень контрактных и операционных расходов в 2024 году составляет 50,7 %.

А. Финансовое положение Общего фонда

В соответствии с [пунктом 8.4](#) Финансового устава (*Сборник основных документов № 1* (ВМО-№ 15)) Члены обязаны уплатить начисленные взносы в регулярный бюджет на 2024 год и авансовые платежи в Фонд оборотных средств 1 января 2024 года. Членам, которые еще этого не сделали, настоятельно предлагается в кратчайшие сроки обеспечить уплату в регулярный бюджет начисленных взносов за 2024 год, а также любых просроченных задолженностей по начисленным взносам и авансовых платежей к уплате в Фонд оборотных средств. Своевременная уплата начисленных взносов имеет решающее значение для формирования прочной финансовой основы, необходимой для оптимального осуществления запланированных мероприятий в целях реализации утвержденного Стратегического плана и реформирования системы управления.

Состояние начисленных взносов

В соответствии с [резолюцией 22 \(ИС-77\)](#) «Бюджет на двухлетний период 2024—2025 гг.» и [пунктом 8.2](#) Финансового устава общая сумма начисленных взносов на 2024 год составила половину бюджета в размере 139,3 млн швейцарских франков, утвержденного Исполнительным советом на двухлетний период 2024—2025 гг. Таким образом, на 2024 год Членам ВМО было в совокупности начислено взносов на сумму 69,7 млн швейцарских франков. По состоянию на 30 июня 2024 года Члены ВМО произвели платежи по взносам за 2024 год на общую сумму 38,7 млн швейцарских франков, что представляет собой уровень собираемости взносов за 2024 год в размере 56 % по сравнению с 61 % на 30 июня 2023 года.

В дополнение к начисленным взносам за 2024 год в начале 2024 года сумма начисленных взносов, подлежащих уплате ВМО за 2023 и предыдущие годы, составила 29,1 млн швейцарских франков, что на 5,0 млн швейцарских франков меньше, чем в начале 2023 года. В течение первых двух кварталов 2024 года Члены произвели выплаты в счет взносов за 2023 год и предыдущие годы на сумму 16,5 млн швейцарских франков, в результате чего остаток задолженности на 30 июня 2024 года составил 12,6 млн швейцарских франков, что на 3,1 млн меньше, чем остаток задолженности на 30 июня 2023 года.

Общий остаток задолженности по начисленным взносам на 30 июня 2024 года составляет 43,5 млн швейцарских франков, что на 1,4 млн швейцарских франков больше по сравнению с 30 июня 2023 года. Общая сумма невыплаченных начисленных взносов на 30 июня 2024 года составляет 62 % от общей суммы взносов в регулярный бюджет на 2024 год. Задержки с уплатой начисленных взносов Членами ВМО создают значительную нагрузку на денежные средства Общего фонда, необходимые для выполнения его финансовых обязательств.

Таблица 1. Сравнение собираемости начисленных взносов по состоянию на 30 июня

(в тысячах швейцарских франков)

	2024	%	2023	%	2022	%	2021	%
Задолженность по взносам на 1 января								
Задолженность	29 069		34 069		30 761		25 174	
Начисленные взносы за текущий год	69 663		67 886		67 886		67 886	
Взносы, полученные авансом	(9392)	13	(6712)	10	(10 036)	15	(9348)	14
Итого задолженность на 1 января	89 340		95 243		88 611		83 712	

(в тысячах швейцарских франков)

	2024	%	2023	%	2022	%	2021	%
Взносы, полученные на 30 июня								
В счет погашения задолженности	16 485	57	18 342	54	16 988	55	12 167	48
В счет уплаты взносов, начисленных за текущий год	29 321	42	34 724	51	33 116	49	26 161	39
Итого получено на 30 июня	<u>45 806</u>	51	<u>53 066</u>	56	<u>50 104</u>	57	<u>38 328</u>	46
Задолженность по взносам на 30 июня								
Задолженность	12 584	43	15 727	46	13 773	45	13 007	52
За текущий год	30 949	44	26 450	39	24 734	36	32 377	48
Итого задолженность на 30 июня	<u>43 533</u>	49	<u>42 177</u>	44	<u>38 507</u>	43	<u>45 384</u>	54

Таблица 2. Сравнение по состоянию платежей Членов на 30 июня

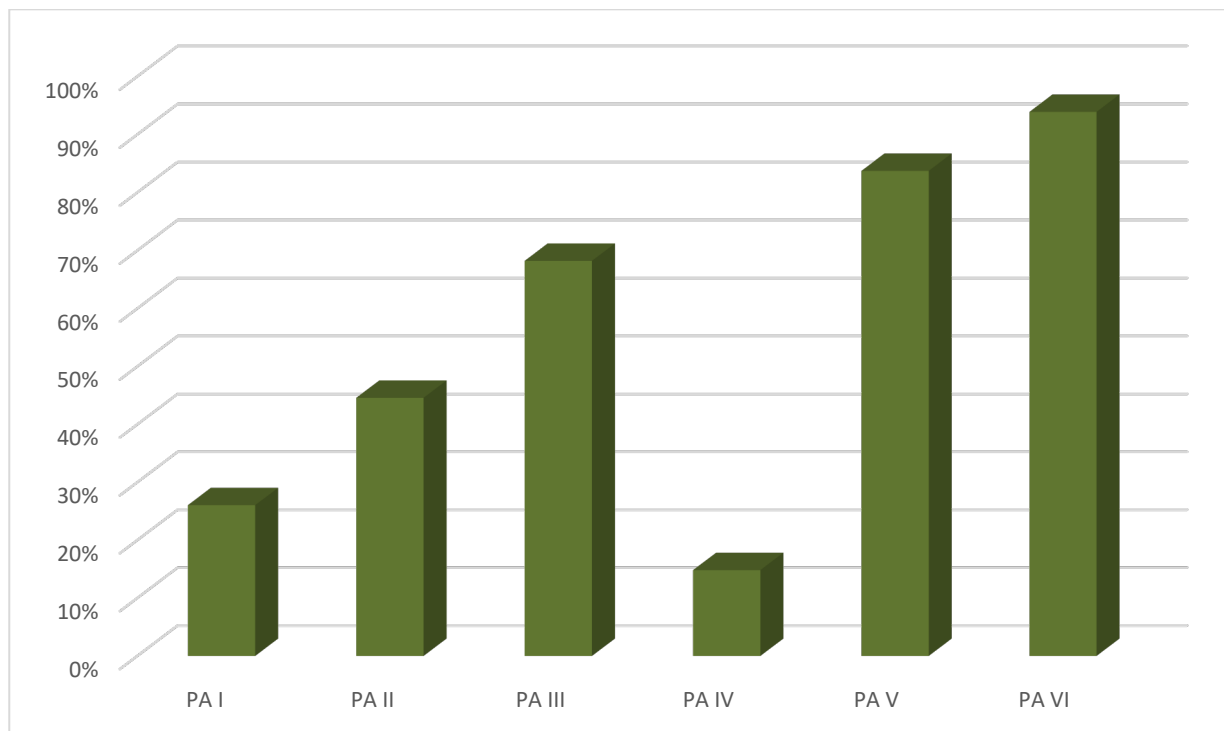
	2024	2023	2022	2021
Члены, уплатившие взносы в полном объеме	88	86	94	79
Члены, имеющие задолженность только за текущий год	44	47	36	45
Члены, имеющие задолженность за текущий и предыдущие годы	61	60	63	69

Региональный анализ задолженности по начисленным взносам

На следующем графике показана процентная доля от общей суммы начисленных взносов по каждому Региону ВМО, которая была уплачена Членами каждого Региона ВМО, по состоянию на 30 июня 2024 года.

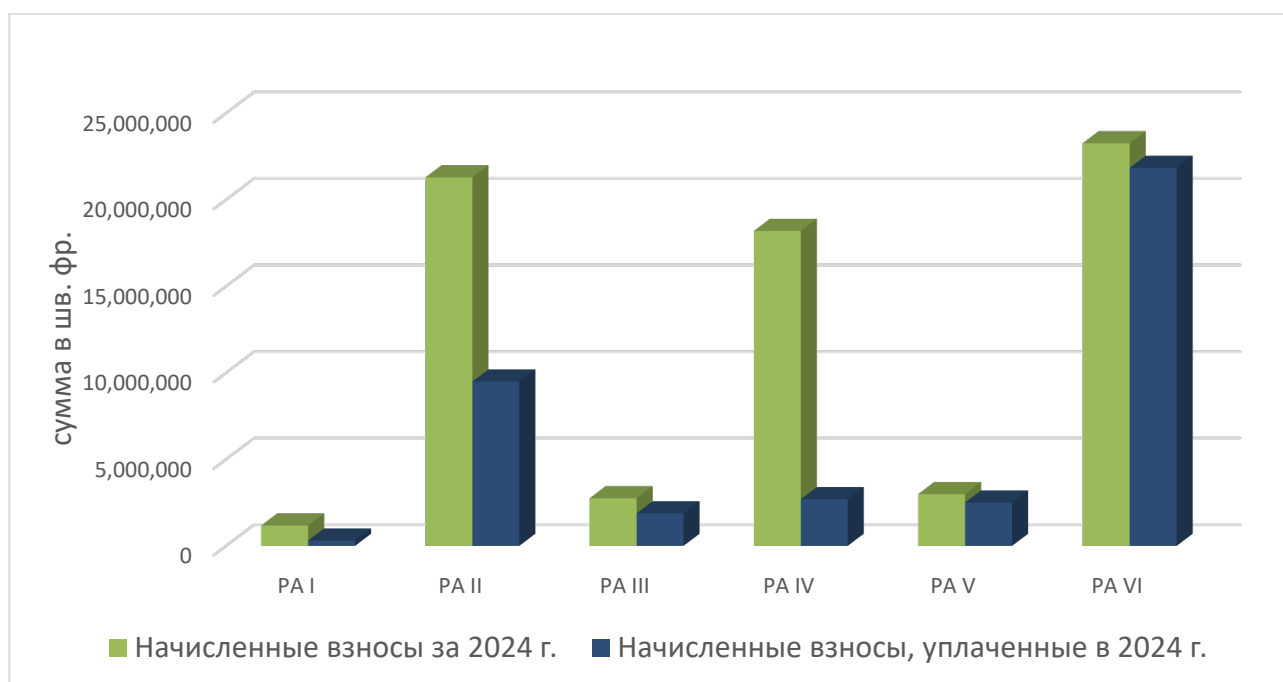
Ref.: 13704/2024-13 GS

Процент начисленных взносов за 2024 год, уплаченных на 30 июня 2024 года



На следующем графике показано распределение начисленных взносов за 2024 год и сумм таких взносов, уплаченных к 30 июня 2024 года, на основе объединения Членов ВМО в группы по Регионам.

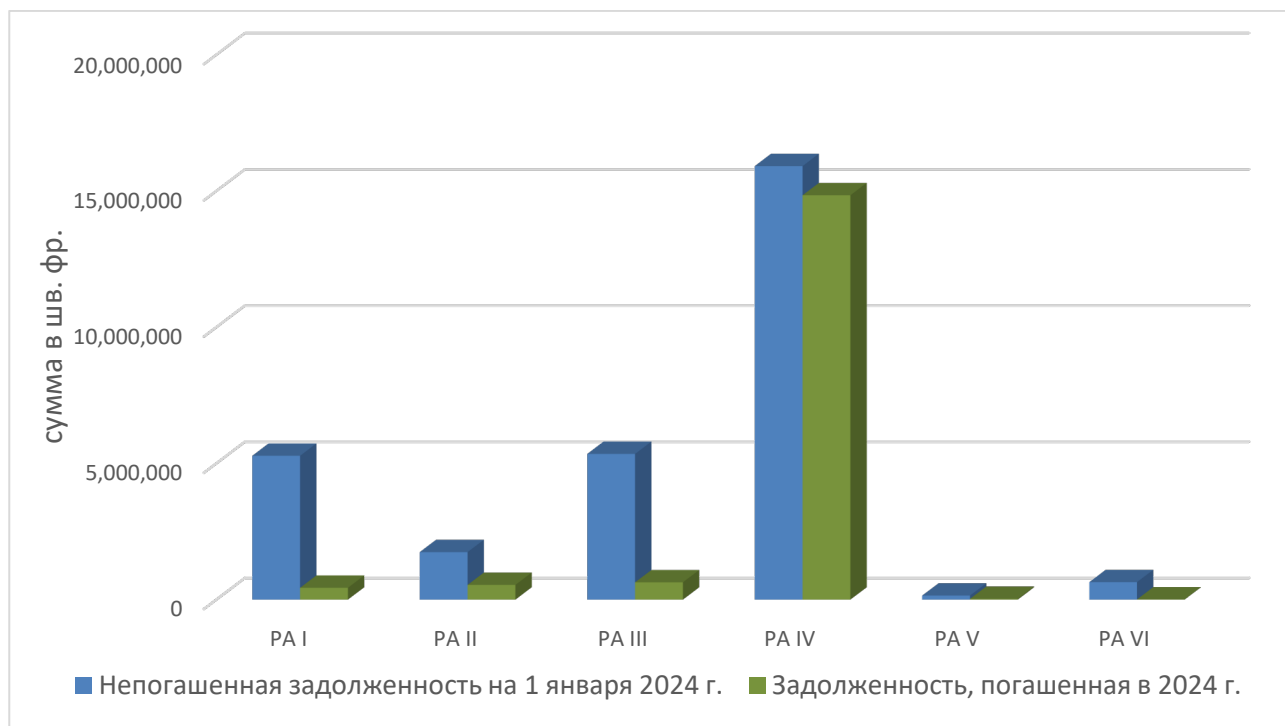
Состояние выплат по начисленным взносам за 2024 год по региональным ассоциациям



На следующем графике показано распределение сумм задолженностей на 1 января 2024 года и сумм выплат в счет погашения этих задолженностей к 30 июня 2024 года на основе объединения Членов ВМО в группы по Регионам.

Задолженность по состоянию на 30 июня 2024 года

Ref.: 13704/2024-13 GS



Положение в отношении прав голоса

В отношении любого Члена ВМО, имеющего задолженность в течение срока, превышающего два последовательных календарных года, применяются положения [резолуции 37 \(Кг-XI\)](#) «Временное отстранение Членов в связи с невыполнением финансовых обязательств», и он лишается права голоса и других прав. Исторически примерно 15 % Членов ВМО имеют право голоса, действие которого было приостановлено в соответствии с этой резолюцией. По состоянию на 30 июня численный состав Членов, не имеющих права голоса в ВМО, был следующим:

Таблица 3. Члены ВМО, утратившие право голоса по состоянию на 30 июня

	2024	2023	2022	2021
Члены ВМО, утратившие право голоса	36	28	32	35

В соответствии с [пунктом 8.8](#) Финансового устава специальные договоренности, установленные Конгрессом в отношении погашения многолетних задолженностей по взносам, могут быть достигнуты с любым Членом, период задолженности которого превышает четыре года на дату вступления в силу таких договоренностей. В настоящее время такие соглашения о погашении задолженности заключены и выполняются двумя Членами, что позволяет им отступать от соблюдения [резолуции 37 \(Кг-XI\)](#) и использовать право голоса.

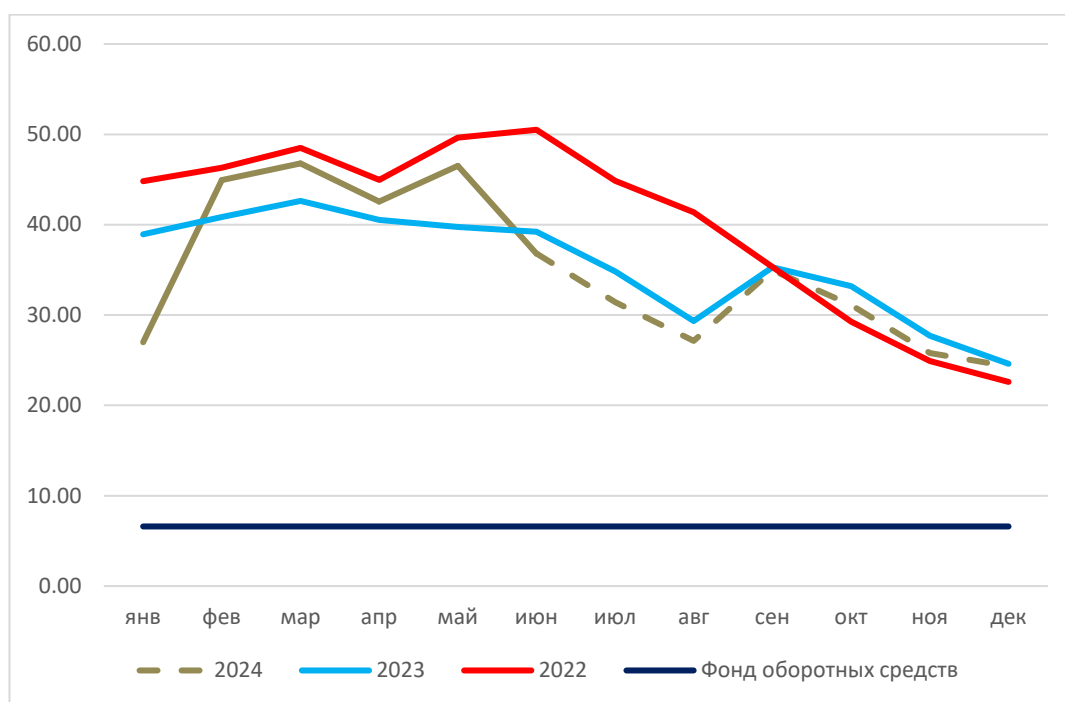
Подробные таблицы

В прилагаемом «Отчете о состоянии начисленных взносов на 30 июня 2024 года» содержатся подробные сведения в разбивке по Членам в отношении сумм, причитающихся к погашению на начало 2024 года, начисленных взносов за 2024 год, платежей, полученных в течение 2024 года, невыплаченных сумм за 2024 и предыдущие годы, а также непогашенных авансов в Фонд оборотных средств.

Положение с ликвидностью Общего фонда

На графике ниже представлено фактическое состояние денежной наличности за каждый месяц 2022, 2023 и 2024 годов. Как видно из графика, совокупный остаток денежных средств Общего фонда плюс Фонд оборотных средств на 30 июня 2024 года составил приблизительно 36,7 млн швейцарских франков. Он включает 30,1 млн швейцарских франков Общего фонда и 6,6 млн швейцарских франков Фонда оборотных средств.

Общий фонд + Фонд оборотных средств (млн шв. фр.)



Остаток денежных средств Общего фонда на 30 июня 2024 года в размере 30,1 млн швейцарских франков на 2,5 млн швейцарских франков меньше, чем 32,6 млн швейцарских франков на 30 июня 2023 года, в основном из-за сокращения взносов.

Денежные средства Общего фонда в размере 30,1 млн швейцарских франков на 30 июня 2024 года достаточны для удовлетворения операционных потребностей Общего фонда в течение примерно пяти месяцев, а 6,6 млн швейцарских франков в Фонде оборотных средств при необходимости будут доступны для обеспечения операционной ликвидности в течение чуть более одного дополнительного месяца.

В. Расходы регулярного бюджета до 30 июня 2024 года включительно

В таблице 4 ниже представлен регулярный бюджет на 2024 год по статьям расходов и процентное соотношение расходов к регулярному бюджету. Суммы расходов включают как фактические расходы, так и обязательства, признанные до 30 июня 2024 года включительно (в тысячах швейцарских франков).

Таблица 4. Бюджет и расходы в разбивке по статьям расходов по состоянию на 30 июня 2024 года

Ref.: 13704/2024-13 GS

Статья расходов	Бюджет на 2024 г.	Расходы до 30 июня 2024 г.	В % от бюджета
а) Расходы на персонал	50 063,3	23 351,9	46,6
б) Персонал, работающий по краткосрочным контрактам, и консультанты	3544,9	1760,9	49,7
с) Командирования	5146,2	1873,5	36,4
д) Стипендии и подготовка кадров	739,3	89,0	12,0
е) Субсидии и финансовые взносы	1303,3	776,0	59,5
ф) Контрактные и операционные расходы	7097,1	3596,3	50,7
г) Погашение займа на строительство штаб-квартиры	1477,3	1477,3	100,0
ИТОГО	69 371,4	32 924,9	47,5

Ниже приводится сводный анализ по каждой статье расходов.

Расходы на содержание персонала. Расходы на содержание персонала на конец второго квартала 2024 года составляют 46,6 % бюджета по этой статье. Этот уровень в целом соответствует ожиданиям, отражая влияние незначительного количества вакансий на посты до второго квартала 2024 года. К концу года ожидается увеличение расходов на персонал почти на 100 %.

Персонал, работающий по краткосрочным контрактам, и консультанты. Показатель исполнения на конец июня 2024 года составляет 49,7 %, что соответствует плану по сравнению с предыдущим кварталом, когда использование краткосрочного персонала для поддержки вакантных должностей и консультантов для выполнения конкретных контрактов и проектов было превышено в результате принятия обязательств, выходящих за рамки первого квартала. Следует отметить, что около 75 % расходов в этой категории составляют расходы на оплату услуг персонала, нанятого по краткосрочным контрактам, и 25 % — на оплату услуг консультантов.

Командирования. Уровень исполнения расходов на командирования на конец июня 2024 года составляет 36,4 %. Такой относительно низкий уровень исполнения во втором квартале 2024 года представляет собой рост по сравнению с первым кварталом и объясняется подготовительным этапом заседаний в первой половине года и продолжением проведения мероприятий в виртуальном или смешанном формате, когда это необходимо.

Стипендии и подготовка кадров. Уровень бюджетных расходов на стипендии и подготовку кадров в размере 12,0 % объясняется сроками осуществления деятельности, связанной со стипендиями, на основе календарного учебного плана, что обычно приводит к тому, что более высокий уровень расходов на стипендии и подготовку кадров приходится на конец года.

Субсидии и финансовые взносы. Уровень расходов в этой области составляет 59,5 %, что свидетельствует об ускорении, но в рамках общей тенденции. Активность по этой статье традиционно возрастает во второй половине года, но ожидается, что она будет поддерживаться в пределах первоначально заложенных в бюджет сумм или близко к ним.

Контрактные и операционные расходы. Контрактные и операционные расходы составляют 50,7 % годового бюджета на 2024 год. Хотя эта сумма отражает своевременное выполнение мероприятий в данной области, она может меняться из-за полного или частичного выделения ресурсов в течение года на оплату годовых контрактов, особенно в области ИТ и инфраструктуры здания, обслуживания и коммунальных услуг.

Погашение займа на строительство штаб-квартиры. Обязательства по погашению займа на строительство здания штаб-квартиры ВМО подлежали исполнению в первом квартале года, в результате чего уровень исполнения на данный момент составляет 100 %. Фактическое погашение займа ожидается в третьем или четвертом квартале 2024 года, что соответствует срокам, установленным в предыдущие годы.

В **таблице 5** представлен бюджет на 2024 год и расходы до 30 июня 2024 года включительно в разбивке по долгосрочным целям (ДЦ) и частям бюджета (в тысячах швейцарских франков).

Таблица 5. Бюджет и расходы в разбивке по частям бюджета по состоянию на 30 июня 2024 года

Части ассигнований	Бюджет на 2024 г.	Расходы до 30 июня 2024 г.	В % от бюджета
Часть I. ДЦ 1. Более эффективное удовлетворение общественных потребностей	14 252,8	6536,3	45,9
Часть II. ДЦ 2. Расширение наблюдений и прогнозов системы Земля	13 391,9	6219,4	46,4
Часть III. ДЦ 3. Содействие проведению целевых исследований	6295,3	3052,6	48,5
Часть IV. ДЦ 4. Ликвидация пробелов в потенциале	15 250,3	6948,3	45,6
Часть V. ДЦ 5. Стратегическая перестройка структуры и программ ВМО	1189,7	620,6	52,2
Часть VI. Органы, определяющие политику, исполнительное руководство и надзорные органы	10 534,0	5138,5	48,8
Часть VII. Лингвистическое обслуживание	8457,4	4409,2	52,1
ИТОГО	69 371,4	32 924,9	47,5

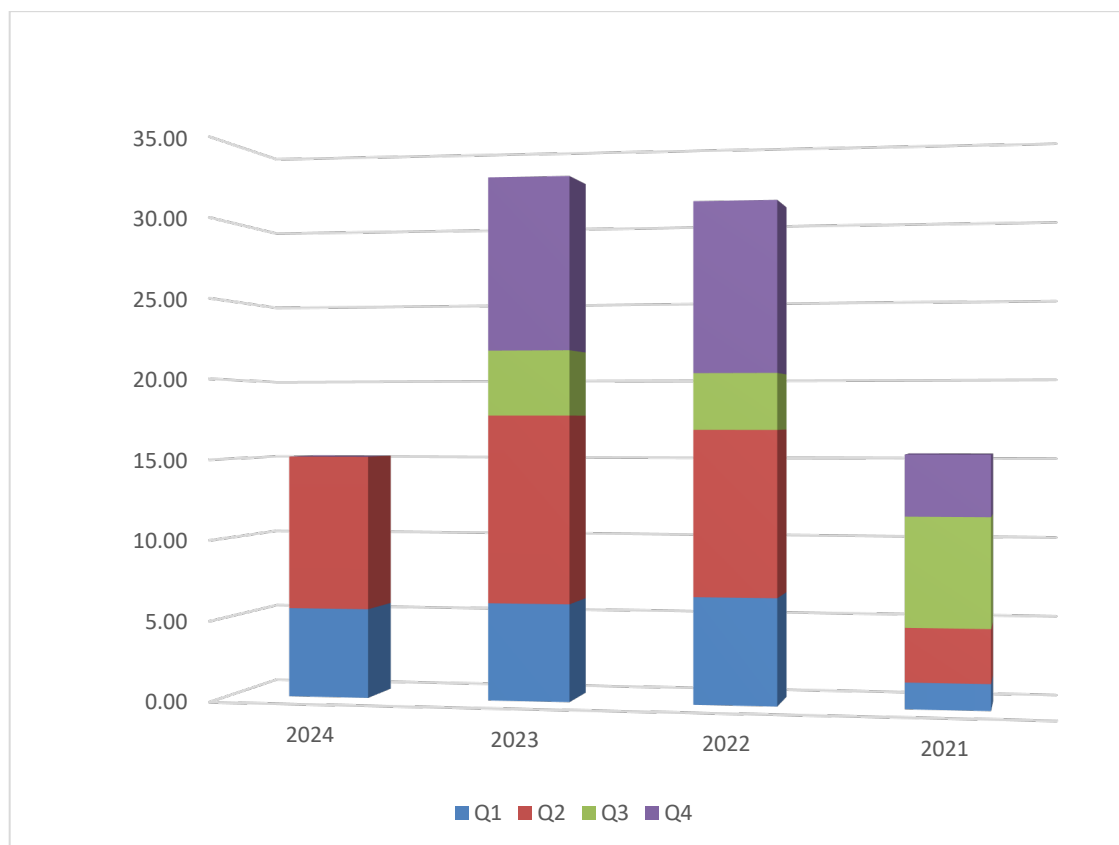
Как видно из таблицы 5, уровень исполнения по всем частям ассигнований в целом стабилен и составляет 47,5 % от общего бюджета. Некоторые части бюджета имеют незначительное отклонение, превышающее нормализованный уровень в 50 % по состоянию на конец второго квартала: 52,2 % в части V, связанные с годовыми расходами на временный персонал, выполняющий конкретные работы в Бюро по взаимодействию с государственным и частным секторами, и 52,1 % в части VII, связанные с ожидаемыми общими годовыми расходами на временных сотрудников в местах проведения сессий.

С. Поступления добровольных взносов

На графике ниже представлена сводная информация о средствах, полученных в рамках добровольных взносов в 2021, 2022, 2023 и 2024 годах. Как видно из графика, объем средств, полученных ВМО в виде добровольных взносов, в начале 2024 года был несколько ниже, чем в 2023 году: за второй квартал 2024 года было получено 15,1 млн швейцарских франков (по сравнению с 17,7 млн швейцарских франков за второй квартал 2023 года). Сокращение связано в первую очередь с тем, что во втором квартале 2023 года были получены два крупных взноса от двусторонних доноров, оба из которых в настоящее время находятся в стадии реализации. Многолетняя тенденция свидетельствует о сохранении высокого уровня взносов в ВМО со стороны Членов и других доноров на мероприятия, обеспечивающие дополнительную поддержку реализации Стратегического и Оперативного планов, а также на техническое сотрудничество и развитие потенциала.

В течение первых двух кварталов 2024 года 40 % добровольных взносов было получено от двусторонних доноров, 52 % — от климатических фондов, а остальные 8 % — из других источников финансирования (например, от других структур ООН, банков развития, региональных многосторонних структур и т. д.). Для сравнения, в 2023 году общий объем взносов был получен следующим образом: 68 % — от двусторонних доноров, 23 % — от климатических фондов и оставшиеся 9% — от всех других источников финансирования.

Средства, полученные в рамках добровольных взносов, по кварталам (Q) (млн шв. фр.)



ПРИЛОЖЕНИЕ, с. 10

ОБЩИЙ ФОНД

ОТЧЕТ О СОСТОЯНИИ НАЧИСЛЕННЫХ ВЗНОСОВ НА 30 июня 2024 года

(суммы выражены в швейцарских франках)

Член ВМО	Подлежат выплате 1 января			Выплаченные взносы			Текущая задолженность				Подлежат внесению в ФОС
	Самый ранний год	Предыдущие годы	2024 г.	Предыдущие годы	2024 г.	Итого	Самый ранний год	Предыдущие годы	2024 г.	Итого	
Афганистан	2021	40 731,66	13 932,52	-	-	-	2021	40 731,66	13 932,52	54 664,18	-
Албания	-	-	13 932,52	-	13 932,52	13 932,52	-	-	-	-	-
Алжир	-	-	76 628,86	-	-	-	2024	-	76 628,86	76 628,86	-
Андорра	-	-	13 932,52	-	13 932,52	13 932,52	-	-	-	-	-
Ангола	-	-	13 932,52	-	-	-	2024	-	13 932,52	13 932,52	-
Антигуа и Барбуда	2018	79 331,79	13 932,52	13 122,50	-	13 122,50	2019	66 209,29	13 932,52	80 141,81	-
Аргентина	2022	1 086 126,70	494 604,46	604 140,00	-	604 140,00	2023	481 986,70	494 604,46	976 591,16	-
Армения	-	-	13 932,52	-	13 932,52	13 932,52	-	-	-	-	-
Австралия	-	-	1 448 982,08	-	1 448 982,08	1 448 982,08	-	-	-	-	-
Австрия	-	-	466 739,42	-	466 739,42	466 739,42	-	-	-	-	-
Азербайджан	-	-	20 898,78	-	20 898,78	20 898,78	-	-	-	-	-
Багамские Острова	-	-	13 932,52	-	-	-	2024	-	13 932,52	13 932,52	-
Бахрейн	-	-	34 831,30	-	34 831,30	34 831,30	-	-	-	-	-
Бангладеш	-	-	13 932,52	-	13 932,52	13 932,52	-	-	-	-	-
Барбадос	-	-	13 932,52	-	13 932,52	13 932,52	-	-	-	-	-
Беларусь	-	-	27 865,04	-	-	-	2024	-	27 865,04	27 865,04	-
Бельгия	-	-	571 233,32	-	-	-	2024	-	571 233,32	571 233,32	-
Белиз	2021	40 731,66	13 932,52	-	-	-	2021	40 731,66	13 932,52	54 664,18	-
Бенин	2023	561,08	13 932,52	-	-	-	2023	561,08	13 932,52	14 493,60	-
Бутан	-	-	13 932,52	-	13 932,52	13 932,52	-	-	-	-	-
Боливия	1985	497 547,92	13 932,52	-	-	-	1985	497 547,92	13 932,52	511 480,44	-
Босния и Герцеговина	-	-	13 932,52	-	13 932,52	13 932,52	-	-	-	-	-
Ботсвана	2023	13 577,22	13 932,52	-	-	-	2023	13 577,22	13 932,52	27 509,74	-
Бразилия	-	-	1 386 285,74	-	1 386 285,74	1 386 285,74	-	-	-	-	-
Британские Карибские Территории	-	-	13 932,52	-	13 932,52	13 932,52	-	-	-	-	-
Бруней-Даруссалам	-	-	13 932,52	-	13 932,52	13 932,52	-	-	-	-	-
Болгария	-	-	34 831,30	-	34 831,30	34 831,30	-	-	-	-	-
Буркина-Фасо	-	-	13 932,52	-	13 932,52	13 932,52	-	-	-	-	-
Бурунди	2020	54 308,88	13 932,52	13 577,22	-	13 577,22	2021	40 731,66	13 932,52	54 664,18	-
Камбоджа	-	-	13 932,52	-	13 932,52	13 932,52	-	-	-	-	-
Камерун	2023	12 458,74	13 932,52	12 458,74	1 473,78	13 932,52	2024	-	12 458,74	12 458,74	-
Канада	2023	10 630,19	13 932,52	-	-	-	2023	10 630,19	13 932,52	24 562,71	-
Кабо-Верде	-	-	1 804 261,34	-	1 804 261,34	1 804 261,34	-	-	-	-	-
Центральноафриканская Республика	1983	479 149,60	13 932,52	-	-	-	1983	479 149,60	13 932,52	493 082,12	-
Чад	2007	221 029,88	13 932,52	-	-	-	2007	221 029,88	13 932,52	234 962,40	-
Чили	-	-	285 616,66	-	198 000,00	198 000,00	2024	-	87 616,66	87 616,66	-
Китай	-	-	10 470 288,78	-	-	-	2024	-	10 470 288,78	10 470 288,78	-
Колумбия	-	-	167 190,24	-	167 190,24	167 190,24	-	-	-	-	-

Ref.: 13704/2024-13 65

ПРИЛОЖЕНИЕ, с. 11

ОБЩИЙ ФОНД

ОТЧЕТ О СОСТОЯНИИ НАЧИСЛЕННЫХ ВЗНОСОВ НА 30 июня 2024 года

(суммы выражены в швейцарских франках)

Член ВМО	Подлежат выплате 1 января			Выплаченные взносы			Текущая задолженность				Подлежат внесению в ФОС
	Самый ранний год	Предыдущие годы	2024 г.	Предыдущие годы	2024 г.	Итого	Самый ранний год	Предыдущие годы	2024 г.	Итого	
Коморские Острова	1991	414 305,00	13 932,52	-	-	-	1991	414 305,00	13 932,52	428 237,52	-
Конго	2016	97 600,18	13 932,52	-	-	-	2016	97 600,18	13 932,52	111 532,70	-
Острова Кука	-	-	13 932,52	-	13 932,52	13 932,52	-	-	-	-	-
Коста-Рика	2021	100 652,53	48 763,82	-	-	-	2021	100 652,53	48 763,82	149 416,35	-
Кот-д'Ивуар	-	-	13 932,52	-	-	-	2024	-	13 932,52	13 932,52	-
Хорватия	-	-	62 696,34	-	62 696,34	62 696,34	-	-	-	-	-
Куба	2017	338 169,52	62 696,34	-	-	-	2017	338 169,52	62 696,34	400 865,86	-
Кюрасао и Синт-Мартен	2023	12 937,01	13 932,52	12 937,01	995,51	13 932,52	2024	-	12 937,01	12 937,01	-
Кипр	-	-	20 898,78	-	20 898,78	20 898,78	-	-	-	-	-
Чешская Республика	-	-	229 886,58	-	229 886,58	229 886,58	-	-	-	-	-
Корейская Народно-Демократическая Республика	-	-	13 932,52	-	-	-	2024	-	13 932,52	13 932,52	-
Демократическая Республика Конго	1988	441 480,38	13 932,52	-	-	-	1988	441 480,38	13 932,52	455 412,90	-
Дания	-	-	376 178,04	-	-	-	2024	-	376 178,04	376 178,04	-
Джибути	2019	54 508,03	13 932,52	-	-	-	2019	54 508,03	13 932,52	68 440,55	-
Доминика	2010	182 044,62	13 932,52	-	-	-	2010	182 044,62	13 932,52	195 977,14	-
Доминиканская Республика	2022	55 415,10	48 763,82	42 857,14	42 857,14	42 857,14	2023	12 557,96	48 763,82	61 321,78	-
Эквадор	2022	61 546,87	55 730,08	9 389,31	9 389,31	9 389,31	2023	52 157,56	55 730,08	107 887,64	-
Египет	-	-	97 527,64	-	-	-	2024	-	97 527,64	97 527,64	-
Сальвадор	2003	272 027,51	13 932,52	-	-	-	2003	272 027,51	13 932,52	285 960,03	-
Эритрея	2023	576,02	13 932,52	-	-	-	2023	576,02	13 932,52	14 508,54	-
Эстония	-	-	27 865,04	-	27 865,04	27 865,04	-	-	-	-	-
Эсватини	-	-	13 932,52	-	13 932,52	13 932,52	-	-	-	-	-
Эфиопия	-	-	13 932,52	-	-	-	2024	-	13 932,52	13 932,52	-
Фиджи	-	-	13 932,52	-	13 932,52	13 932,52	-	-	-	-	-
Финляндия	-	-	285 616,66	-	285 616,66	285 616,66	-	-	-	-	-
Франция	-	-	2 960 660,50	-	2 960 660,50	2 960 660,50	-	-	-	-	-
Французская Полинезия	-	-	13 932,52	-	13 932,52	13 932,52	-	-	-	-	-
Габон	2005	240 105,75	13 932,52	-	-	-	2005	240 105,75	13 932,52	254 038,27	-
Гамбия	-	-	13 932,52	-	-	-	2024	-	13 932,52	13 932,52	-
Грузия	-	-	13 932,52	-	13 932,52	13 932,52	-	-	-	-	-
Германия	-	-	4 193 688,52	-	4 193 688,52	4 193 688,52	-	-	-	-	-
Гана	2021	36 562,72	13 932,52	36 562,72	8 024,31	44 587,03	2024	-	5 908,21	5 908,21	-
Греция	-	-	222 920,32	-	222 920,32	222 920,32	-	-	-	-	-
Гватемала	2023	27 154,44	27 865,04	-	-	-	2023	27 154,44	27 865,04	55 019,48	-
Гвинея	2018	69 424,27	13 932,52	-	-	-	2018	69 424,27	13 932,52	83 356,79	-
Гвинея-Бисау	1997	346 664,08	13 932,52	13 932,52	13 932,52	13 932,52	1998	332 731,56	13 932,52	346 664,08	-
Гайана	-	-	13 932,52	-	13 932,52	13 932,52	-	-	-	-	-
Гаити	2023	4 887,26	13 932,52	-	-	-	2023	4 887,26	13 932,52	18 819,78	-

Ref.: 13704/2024-1.3.65

ПРИЛОЖЕНИЕ, с. 12

ОБЩИЙ ФОНД

ОТЧЕТ О СОСТОЯНИИ НАЧИСЛЕННЫХ ВЗНОСОВ НА 30 июня 2024 года

(суммы выражены в швейцарских франках)

Член ВМО	Подлежат выплате 1 января			Выплаченные взносы			Текущая задолженность				Подлежат внесению в ФОС
	Самый ранний год	Предыдущие годы	2024 г.	Предыдущие годы	2024 г.	Итого	Самый ранний год	Предыдущие годы	2024 г.	Итого	
Гондурас	2022	26 118,84	13 932,52	-	-	-	2022	26 118,84	13 932,52	40 051,36	-
Гонконг, Китай	-	-	13 932,52	-	13 932,52	13 932,52	-	-	-	-	-
Венгрия	-	-	153 257,72	-	153 257,72	153 257,72	-	-	-	-	-
Исландия	-	-	20 898,78	-	20 898,78	20 898,78	-	-	-	-	-
Индия	2023	17 393,83	717 524,78	17 393,83	717 524,78	734 918,61	-	-	-	-	-
Индонезия	-	-	376 178,04	-	-	-	2024	-	376 178,04	376 178,04	-
Исламская Республика Иран	2021	772 678,01	257 751,62	204 429,28	-	204 429,28	2021	568 248,73	257 751,62	826 000,35	-
Ирак	-	-	90 561,38	-	-	-	2024	-	90 561,38	90 561,38	-
Ирландия	-	-	299 549,18	-	299 549,18	299 549,18	-	-	-	-	-
Израиль	2023	373 373,55	383 144,30	-	-	-	2023	373 373,55	383 144,30	756 517,85	-
Италия	-	-	2 187 405,64	-	2 187 405,64	2 187 405,64	-	-	-	-	-
Ямайка	-	-	13 932,52	-	-	-	2024	-	13 932,52	13 932,52	-
Япония	-	-	5 517 277,92	-	5 517 277,92	5 517 277,92	-	-	-	-	-
Иордания	-	-	13 932,52	-	13 932,52	13 932,52	-	-	-	-	-
Казахстан	-	-	90 561,38	-	90 561,38	90 561,38	-	-	-	-	-
Кения	-	-	20 898,78	-	20 898,78	20 898,78	-	-	-	-	-
Кувейт	2022	325 853,28	160 223,98	-	-	-	2022	325 853,28	160 223,98	486 077,26	-
Кыргызская Республика	2016	103 883,43	13 932,52	-	-	-	2016	103 883,43	13 932,52	117 815,95	-
Лаосская Народно-Демократическая Республика	-	-	13 932,52	-	13 932,52	13 932,52	-	-	-	-	-
Латвия	-	-	34 831,30	-	34 778,09	34 778,09	2024	-	53,21	53,21	-
Ливан	2021	88 251,93	20 898,78	-	-	-	2021	88 251,93	20 898,78	109 150,71	-
Лесото	-	-	13 932,52	-	13 932,52	13 932,52	-	-	-	-	-
Либерия	1980	512 733,88	13 932,52	-	-	-	1980	512 733,88	13 932,52	526 666,40	300,50
Ливия	2018	200 857,41	13 932,52	200 857,41	354,59	201 212,00	2024	-	13 577,93	13 577,93	-
Литва	-	-	55 730,08	-	55 730,08	55 730,08	-	-	-	-	-
Люксембург	-	-	48 763,82	-	48 763,82	48 763,82	-	-	-	-	-
Макао (Китай)	-	-	13 932,52	-	13 932,52	13 932,52	-	-	-	-	-
Мадагаскар	-	-	13 932,52	-	-	-	2024	-	13 932,52	13 932,52	-
Малави	2009	190 721,77	13 932,52	6 339,22	-	6 339,22	2010	184 382,55	13 932,52	198 315,07	-
Малайзия	-	-	236 852,84	-	236 852,84	236 852,84	-	-	-	-	-
Мальдивские Острова	-	-	13 932,52	-	13 932,52	13 932,52	-	-	-	-	-
Мали	-	-	13 932,52	-	12 588,55	12 588,55	2024	-	1 343,97	1 343,97	-
Мальта	-	-	13 932,52	-	-	-	2024	-	13 932,52	13 932,52	-
Мавритания	-	-	13 932,52	-	13 932,52	13 932,52	-	-	-	-	-
Маврикий	-	-	13 932,52	-	13 932,52	13 932,52	-	-	-	-	-
Мексика	-	-	835 951,20	-	835 951,20	835 951,20	-	-	-	-	-
Микронезия (Федеративные Штаты)	2022	24 884,55	13 932,52	-	-	-	2022	24 884,55	13 932,52	38 817,07	-
Монако	-	-	13 932,52	-	13 932,52	13 932,52	-	-	-	-	-

Ref.: 13704/2024.13.65

ПРИЛОЖЕНИЕ, с. 13

ОБЩИЙ ФОНД

ОТЧЕТ О СОСТОЯНИИ НАЧИСЛЕННЫХ ВЗНОСОВ НА 30 июня 2024 года

(суммы выражены в швейцарских франках)

Член ВМО	Подлежат выплате 1 января			Выплаченные взносы			Текущая задолженность				Подлежат внесению в ФОС
	Самый ранний год	Предыдущие годы	2024 г.	Предыдущие годы	2024 г.	Итого	Самый ранний год	Предыдущие годы	2024 г.	Итого	
Монголия	2022	14 228,68	13 932,52	-	-	-	2022	14 228,68	13 932,52	28 161,20	-
Черногория	-	-	13 932,52	-	13 932,52	13 932,52	-	-	-	-	-
Марокко	-	-	34 831,30	-	-	-	2024	-	34 831,30	34 831,30	-
Мозамбик	2021	27 765,40	13 932,52	-	-	-	2021	27 765,40	13 932,52	41 697,92	-
Мьянма	2023	617,03	13 932,52	617,03	13 315,49	13 932,52	2024	-	617,03	617,03	-
Намибия	-	-	13 932,52	-	-	-	2024	-	13 932,52	13 932,52	-
Науру	-	-	13 932,52	-	13 932,52	13 932,52	-	-	-	-	-
Непал	2021	40 731,66	13 932,52	-	-	-	2021	40 731,66	13 932,52	54 664,18	-
Нидерланды	-	-	947 411,36	-	947 411,36	947 411,36	-	-	-	-	-
Новая Каледония	-	-	13 932,52	-	13 932,52	13 932,52	-	-	-	-	-
Новая Зеландия	-	-	208 987,80	-	208 987,80	208 987,80	-	-	-	-	-
Никарагуа	2023	575,91	13 932,52	575,91	13 932,52	14 508,43	-	-	-	-	-
Нигер	2019	63 210,15	13 932,52	-	-	-	2019	63 210,15	13 932,52	77 142,67	-
Нигерия	2022	285 121,62	125 392,68	162 926,64	-	162 926,64	2023	122 194,98	125 392,68	247 587,66	-
Ниуэ	2023	13 577,22	13 932,52	-	-	-	2023	13 577,22	13 932,52	27 509,74	-
Северная Македония	-	-	13 932,52	-	-	-	2024	-	13 932,52	13 932,52	-
Норвегия	-	-	466 739,42	-	466 739,42	466 739,42	-	-	-	-	-
Оман	-	-	76 628,86	-	76 628,86	76 628,86	-	-	-	-	-
Пакистан	2022	99 049,55	76 628,86	99 049,55	7 667,37	106 716,92	2024	-	68 961,49	68 961,49	-
Панама	2023	53 840,07	55 730,08	53 840,07	523,96	54 364,03	2024	-	55 206,12	55 206,12	-
Папуа — Новая Гвинея	2019	67 275,14	13 932,52	-	-	-	2019	67 275,14	13 932,52	81 207,66	-
Парагвай	2023	20 365,83	20 898,78	20 365,83	-	20 365,83	2024	-	20 898,78	20 898,78	-
Перу	-	-	111 460,16	-	111 460,16	111 460,16	-	-	-	-	-
Филиппины	-	-	146 291,46	-	146 291,46	146 291,46	-	-	-	-	-
Польша	-	-	571 233,32	-	571 233,32	571 233,32	-	-	-	-	-
Португалия	-	-	243 819,10	-	243 819,10	243 819,10	-	-	-	-	-
Катар	-	-	181 122,76	-	-	-	2024	-	181 122,76	181 122,76	-
Республика Кирибати	-	-	13 932,52	-	96,29	96,29	2024	-	13 836,23	13 836,23	-
Республика Корея	2023	206 503,20	1 769 430,04	206 503,20	1 597 122,26	1 803 625,46	2024	-	172 307,78	172 307,78	-
Республика Молдова	2023	118,59	13 932,52	118,59	13 932,52	14 051,11	-	-	-	-	-
Йеменская Республика	2015	107 697,84	13 932,52	-	-	-	2015	107 697,84	13 932,52	121 630,36	-
Румыния	-	-	215 954,06	-	215 857,58	215 857,58	2024	-	96,48	96,48	-
Российская Федерация	-	-	1 288 758,10	-	1 288 758,10	1 288 758,10	-	-	-	-	-
Руанда	2020	54 308,88	13 932,52	-	-	-	2020	54 308,88	13 932,52	68 241,40	-
Сент-Люсия	-	-	13 932,52	-	13 932,52	13 932,52	-	-	-	-	-
Самоа	-	-	13 932,52	-	13 932,52	13 932,52	-	-	-	-	-
Сан-Томе и Принсипи	1992	400 045,27	13 932,52	-	-	-	1992	400 045,27	13 932,52	413 977,79	-
Саудовская Аравия	-	-	815 052,42	-	815 052,42	815 052,42	-	-	-	-	-

Ref.: 13704/2024-13 65

ПРИЛОЖЕНИЕ, с. 14

ОБЩИЙ ФОНД

ОТЧЕТ О СОСТОЯНИИ НАЧИСЛЕННЫХ ВЗНОСОВ НА 30 июня 2024 года

(суммы выражены в швейцарских франках)

Член ВМО	Подлежат выплате 1 января			Выплаченные взносы			Текущая задолженность				Подлежат внесению в ФОС
	Самый ранний год	Предыдущие годы	2024 г.	Предыдущие годы	2024 г.	Итого	Самый ранний год	Предыдущие годы	2024 г.	Итого	
Сенегал	2021	29 344,94	13 932,52	-	-	-	2021	29 344,94	13 932,52	43 277,46	-
Сербия	-	-	20 898,78	-	20 898,78	20 898,78	-	-	-	-	-
Сейшельские Острова	-	-	13 932,52	-	13 932,52	13 932,52	-	-	-	-	-
Сьерра-Леоне	1996	349 827,34	13 932,52	-	-	-	1996	349 827,34	13 932,52	363 759,86	-
Сингапур	-	-	348 313,00	-	348 313,00	348 313,00	-	-	-	-	-
Словакия	-	-	104 493,90	-	104 493,90	104 493,90	-	-	-	-	-
Словения	-	-	55 730,08	-	55 730,08	55 730,08	-	-	-	-	-
Соломоновы Острова	2022	27 154,44	13 932,52	13 932,52	-	13 932,52	2023	13 221,92	13 932,52	27 154,44	-
Сомали	1984	476 749,88	13 932,52	-	-	-	1984	476 749,88	13 932,52	490 682,40	300,50
Южная Африка	-	-	167 190,24	-	167 190,24	167 190,24	-	-	-	-	-
Южный Судан	2015	120 602,89	13 932,52	-	-	-	2015	120 602,89	13 932,52	134 535,41	-
Испания	-	-	1 462 914,60	-	1 462 914,60	1 462 914,60	-	-	-	-	-
Шри-Ланка	-	-	27 865,04	-	-	-	2024	-	27 865,04	27 865,04	-
Судан	2022	26 069,62	13 932,52	-	-	-	2022	26 069,62	13 932,52	40 002,14	-
Суринам	2019	67 275,14	13 932,52	-	-	-	2019	67 275,14	13 932,52	81 207,66	-
Швеция	-	-	599 098,36	-	599 098,36	599 098,36	-	-	-	-	-
Швейцария	-	-	780 221,12	-	780 221,12	780 221,12	-	-	-	-	-
Сирийская Арабская Республика	2013	178 724,43	13 932,52	6 427,52	-	6 427,52	2014	172 296,91	13 932,52	186 229,43	-
Таджикистан	-	-	13 932,52	-	13 932,52	13 932,52	-	-	-	-	-
Таиланд	-	-	250 785,36	-	-	-	2024	-	250 785,36	250 785,36	-
Тимор-Лешти	-	-	13 932,52	-	13 932,52	13 932,52	-	-	-	-	-
Того	-	-	13 932,52	-	-	-	2024	-	13 932,52	13 932,52	-
Тонга	-	-	13 932,52	-	-	-	2024	-	13 932,52	13 932,52	-
Тринидад и Тобаго	-	-	27 865,04	-	-	-	2024	-	27 865,04	27 865,04	-
Тунис	-	-	13 932,52	-	-	-	2024	-	13 932,52	13 932,52	-
Турция	-	-	585 165,84	-	585 165,84	585 165,84	-	-	-	-	-
Туркменистан	-	-	20 898,78	-	20 898,78	20 898,78	-	-	-	-	-
Тувалу	2022	15 117,11	13 932,52	14 958,99	-	14 958,99	2023	158,12	13 932,52	14 090,64	-
Уганда	2023	8 221,48	13 932,52	-	-	-	2023	8 221,48	13 932,52	22 154,00	-
Украина	-	-	34 831,30	-	34 831,30	34 831,30	-	-	-	-	-
Объединенные Арабские Эмираты	-	-	438 874,38	-	438 874,38	438 874,38	-	-	-	-	-
Соединенное Королевство Великобритании и Северной Ирландии	-	-	3 009 424,32	-	3 009 424,32	3 009 424,32	-	-	-	-	-
Объединенная Республика Танзания	2023	13 392,91	13 932,52	-	-	-	2023	13 392,91	13 932,52	27 325,43	-
Соединенные Штаты Америки	2023	14 717 706,48	15 102 851,68	14 717 706,48	-	14 717 706,48	2024	-	15 102 851,68	15 102 851,68	-
Уругвай	-	-	62 696,34	-	-	-	2024	-	62 696,34	62 696,34	-
Узбекистан	2023	1 365,83	20 898,78	-	-	-	2023	1 365,83	20 898,78	22 264,61	-
Вануату	-	-	13 932,52	-	1 051,17	1 051,17	2024	-	12 881,35	12 881,35	-

Ref.: 13704/2024-13 65

ПРИЛОЖЕНИЕ, с. 15

ОБЩИЙ ФОНД

ОТЧЕТ О СОСТОЯНИИ НАЧИСЛЕННЫХ ВЗНОСОВ НА 30 июня 2024 года

(суммы выражены в швейцарских франках)

Член ВМО	Подлежат выплате 1 января			Выплаченные взносы			Текущая задолженность				Подлежат внесению в ФОС
	Самый ранний год	Предыдущие годы	2024 г.	Предыдущие годы	2024 г.	Итого	Самый ранний год	Предыдущие годы	2024 г.	Итого	
Венесуэла	2014	3 614 074,13	125 392,68	-	-	-	2014	3 614 074,13	125 392,68	3 739 466,81	-
Вьетнам	-	0,00	62 696,34	-	62 696,34	62 696,34	-	-	-	-	-
Замбия	2022	24 430,40	13 932,52	-	-	-	2022	24 430,40	13 932,52	38 362,92	-
Зимбабве	2022	15 165,75	13 932,52	-	-	-	2022	15 165,75	13 932,52	29 098,27	-
ИТОГО		29 069 251,90	69 662 600,00	16 485 019,23	38 713 477,77	55 198 497,00		12 584 232,67	30 949 122,23	43 533 354,90	601,00

Ref.: 13704/2024.13.65