

**WMO OMM**

World Meteorological Organization  
Organisation météorologique mondiale  
Organización Meteorológica Mundial  
Всемирная метеорологическая организация  
المنظمة العالمية للأرصاد الجوية  
世界气象组织

**Secrétariat**

7 bis, avenue de la Paix – Case postale 2300  
CH 1211 Genève 2 – Suisse  
Tél.: +41 (0) 22 730 81 11  
Fax: +41 (0) 22 730 81 81  
wmo@wmo.int – public.wmo.int

Наш исх.: 10900/2021/GS/FIN

19 мая 2021 г.

Приложение: 1

Вопрос: Отчет Всемирной метеорологической организации (ВМО) о финансовом положении в первом квартале 2021 г.

Уважаемый господин/Уважаемая госпожа!

В [резолюции 14 \(ИС 72\)](#) «Финансовые ведомости Всемирной метеорологической организации за 2019 год», Исполнительный совет просил Генерального секретаря «разработать соответствующую ежеквартальную финансовую отчетность для Членов, включая информацию о расходах». Прилагаемый документ, «Отчет о финансовом положении ВМО за первый квартал 2021 года», является ответом на этот запрос. Отчет содержит анализ состояния взносов Членов по состоянию на 31 марта 2021 г. и анализ расходов по регулярному бюджету в течение первого квартала 2021 г.

Мы приветствуем Ваши комментарии по этой инициативе, а все вопросы можно направлять г-ну Брайану Каверу ([bcover@wmo.int](mailto:bcover@wmo.int)), начальнику Финансового отдела.

Дальнейшие отчеты будут составляться на ежеквартальной основе, чтобы информировать Членов о финансовом положении ВМО в течение года.

С уважением,

проф. Петтери Таалас  
Генеральный секретарь



Наш исх.: 10861/2021/GS/FIN

19 мая 2021 г.

**Отчет о финансовом положении ВМО за первый квартал 2021 года**

В настоящем документе представлена обновленная информация о финансовом положении ВМО по состоянию на 31 марта 2021 года, где особое внимание уделяется состоянию взносов в регулярный бюджет, а также состоянию расходов по регулярному бюджету в первом квартале 2021 года.

В течение 2020 года структура выплат начисленных взносов была необычной, с высоким уровнем задолженности в начале года и общим низким уровнем выплат во втором и третьем кварталах 2020 года. Однако в четвертом квартале 2020 года произошли значительные выплаты начисленных взносов; поэтому 2021 год начался с более низкого уровня невыплаченных начисленных взносов, чем в 2020 году. В первом квартале 2021 года продолжилось улучшение ситуации с выплатой начисленных взносов: к концу марта 2021 года было выплачено 39 % начисленных взносов за 2021 год и 25 % общей суммы задолженности. В результате, на конец первого квартала 2021 года положение с денежной наличностью на счетах общего фонда является прочным: примерно на 19 млн шв. фр. выше, чем на конец первого квартала 2020 года, и примерно на 9 млн шв. фр. выше, чем на конец 2020 года. Ожидается, что постоянное внимание к выплате начисленных взносов Членами будет сохраняться на протяжении всего 2021 года для обеспечения платежеспособной и эффективной деятельности ВМО, и Исполнительный совет настоятельно призывает Членов продолжать прилагать все усилия для обеспечения выплаты своих взносов в полном объеме и своевременно.

На конец 31 марта 2021 года уровень фактических расходов и обязательств составляет 18,9% от общего бюджета на 2021 год. Это объясняется текущим влиянием пандемии COVID-19 на компонент расходов ВМО, связанный с поездками, более высоким, чем обычно, уровнем вакансий, которые находятся в процессе набора, а также переходным периодом, который требуется Организации для адаптации к текущей ситуации и планирования работы в условиях новой реальности. Кроме того, сфера деятельности ВМО не выстроена поквартально, и хотя традиционно первые месяцы года больше сосредоточены на планировании, в оставшуюся часть 2021 года ожидается более высокий уровень реализации совещаний, стипендий и учебных мероприятий.

**А. Финансовое положение общего фонда**

В соответствии со статьей 8.4 Финансового устава государства — члены ВМО обязаны выплатить начисленные взносы в регулярный бюджет и произвести авансовые платежи в фонд оборотных средств за 2021 год в срок 1 января 2021 года. Членам, которые еще этого не сделали, настоятельно предлагается в кратчайшие сроки обеспечить выплату в регулярный бюджет начисленных взносов за 2021 год, а также выплату любых начисленных, но неуплаченных взносов и непогашенных авансов в фонд оборотных средств. Своевременная уплата начисленных взносов имеет решающее значение для формирования прочной финансовой основы, необходимой для оптимального осуществления запланированных мероприятий в целях реализации утвержденного Стратегического плана и реформирования системы управления.

**Состояние начисленных взносов**

В соответствии с резолюцией 13 (ИС-71) и статьей 8.2 Финансового устава общая сумма начисленных взносов за 2021 год составила половину бюджета в размере 135,8 млн шв. фр., утвержденного Исполнительным советом на двухгодичный период 2020–2021 годов. Таким образом, на 2021 год Членам ВМО было в совокупности начислено взносов на сумму 67,9 млн шв. фр. По состоянию на 31 марта 2021 года Члены ВМО произвели выплаты в счет суммы, начисленной к уплате за 2021 год, в размере 17,2 млн шв. фр., что представляет собираемость взносов за 2021 год на уровне 39 % и на 9 % превышает показатель собираемости по состоянию на 31 марта 2020 года, составивший 30 %.

В дополнение к начисленным взносам за 2021 год, по состоянию на начало 2021 года сумма невыплаченных начисленных взносов в ВМО за 2020 и предыдущие годы составила 25,2 млн шв. фр., что на 3,2 млн шв. фр. меньше, чем на начало 2020 года. В первом квартале 2021 года Члены ВМО произвели выплаты в размере 3,5 млн шв. фр. в счет взносов, начисленных за 2020 и предыдущие годы, в результате чего непогашенный остаток по состоянию на 31 марта 2021 года составил 21,6 млн шв. фр., что несколько выше, чем неурегулированная сумма задолженности по состоянию на 31 марта 2020 года в размере 20,5 млн шв. фр.

Общий непогашенный остаток по начисленным взносам по состоянию на 31 марта 2021 года составил 62,9 млн шв. фр., что представляет собой снижение невыплаченных начисленных взносов на 5,5 млн шв. фр. по сравнению с данными на 31 марта 2020 года. Несмотря на такое улучшение, сумма невыплаченных начисленных взносов по состоянию на 31 марта 2021 составляет 93 % от общей суммы начисленных взносов в регулярный бюджет на 2021 год. Задержки с выплатой начисленных взносов Членами ВМО создают значительную нагрузку на денежные средства общего фонда, необходимые для выполнения его финансовых обязательств.

**Таблица 1 Сравнение показателей собираемости начисленных взносов по состоянию на 31 марта 2021 года**

	(в тысячах швейцарских франков)							
	2021 г.	%	2020 г.	%	2019 г.	%	2018 г.	
Задолженность по взносам на 1 января								
Просроченная задолженность	25 174		28 375		19 643		24 638	
Начисленные взносы за текущий год	67 886		67 886		64 852		64 833	
Взносы, полученные авансом	(9 487)		(9 200)		(9 769)		(10 712)	
Итого задолженность на 1 января	83 573		87 061		74 726		78 759	
Взносы, полученные на 31 марта								
В срок погашения просроченной задолженности	3 528	14	7 886	28	254	1	13 818	56
В счет выплаты взносов, начисленных за текущий год	17 159	39	11 271	30	14 766	38	13 898	38
Итого получено на 31 марта	20 686	25	19 157	22	15 020	20	27 716	35
Задолженность по взносам на 31 марта								
Просроченная задолженность	21 646	86	20 489	72	19 388	99	10 821	44
За текущий год	41 240	61	47 415	70	40 318	62	40 223	62
Итого задолженность на 31 марта	62 887	75	67 904	78	59 706	80	51 043	65

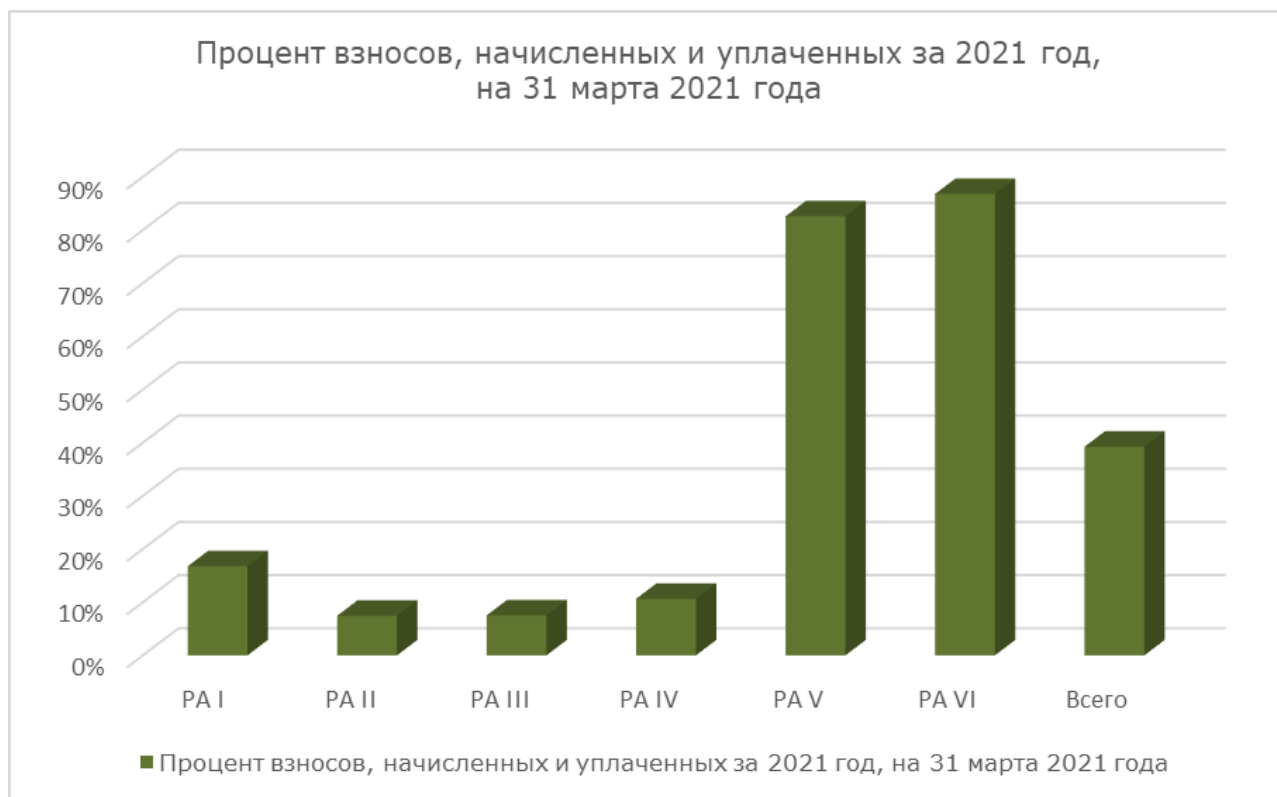
**Таблица 2. Сравнение по состоянию платежей Членов на 31 марта 2021 года**

	2021 г.	2020 г.	2019 г.	2018 г.
Статистические данные в отношении Членов на 31 марта:				
Члены, выплатившие взносы в полном объеме	62	65	71	72
Члены, имеющие задолженность только за текущий год	51	62	53	45
Члены, имеющие задолженность за текущий и предыдущие годы	80	66	68	74

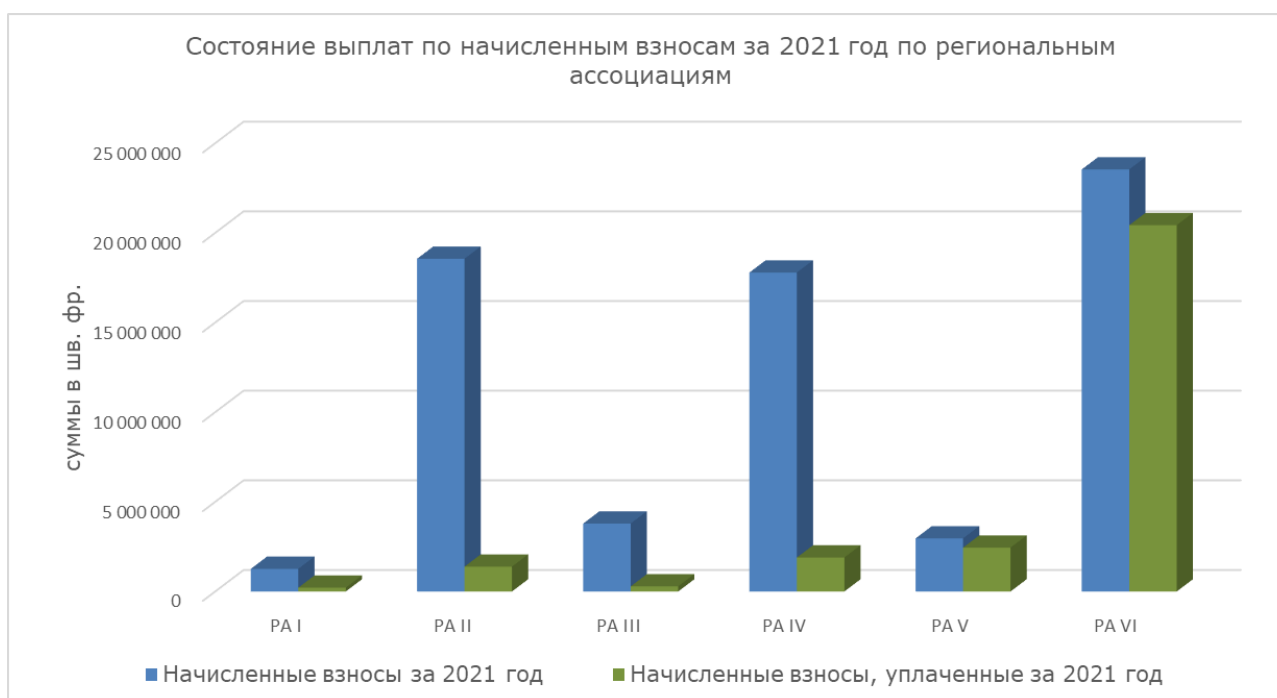
### **Региональный анализ задолженности по начисленным взносам**

На следующем графике показана процентная доля от общей суммы начисленных взносов по каждому Региону ВМО, которая была выплачена Членами каждого Региона ВМО по состоянию на 31 марта 2021 года.

Ref.: 12059/2021-1.0 GS



На следующем графике показано распределение начисленных взносов за 2021 год и сумм таких взносов, уплаченных на 31 марта 2021 года, на основе объединения Членов ВМО в группы по регионам.



На следующем графике показано распределение сумм просроченной задолженности по состоянию на 1 января 2021 года и сумм платежей, произведенных в счет погашения такой задолженности на 31 марта 2021 года, на основе объединения Членов ВМО в группы по регионам.

Ref.: 12059/2021-1.0 GS



### **Положение в отношении прав голоса**

В отношении любого Члена ВМО, имеющего задолженность в течение срока, большего чем два последовательных календарных года, применяются положения резолюции 37 (КГ-XI), и он лишается права голоса и других прав. Исторически примерно 15 % Членов ВМО имеют права голоса, действие которых приостановлено в соответствии с этой резолюцией. По состоянию на 31 марта 2021 года численный состав Членов, не имеющих права голоса в ВМО, был следующим:

**Таблица 3. Члены ВМО, потерявшие право голоса по состоянию на 31 марта 2021 года**

	<u>2021 г.</u>	<u>2020 г.</u>	<u>2019 г.</u>	<u>2018 г.</u>
Члены, утратившие право голоса	37	31	32	32

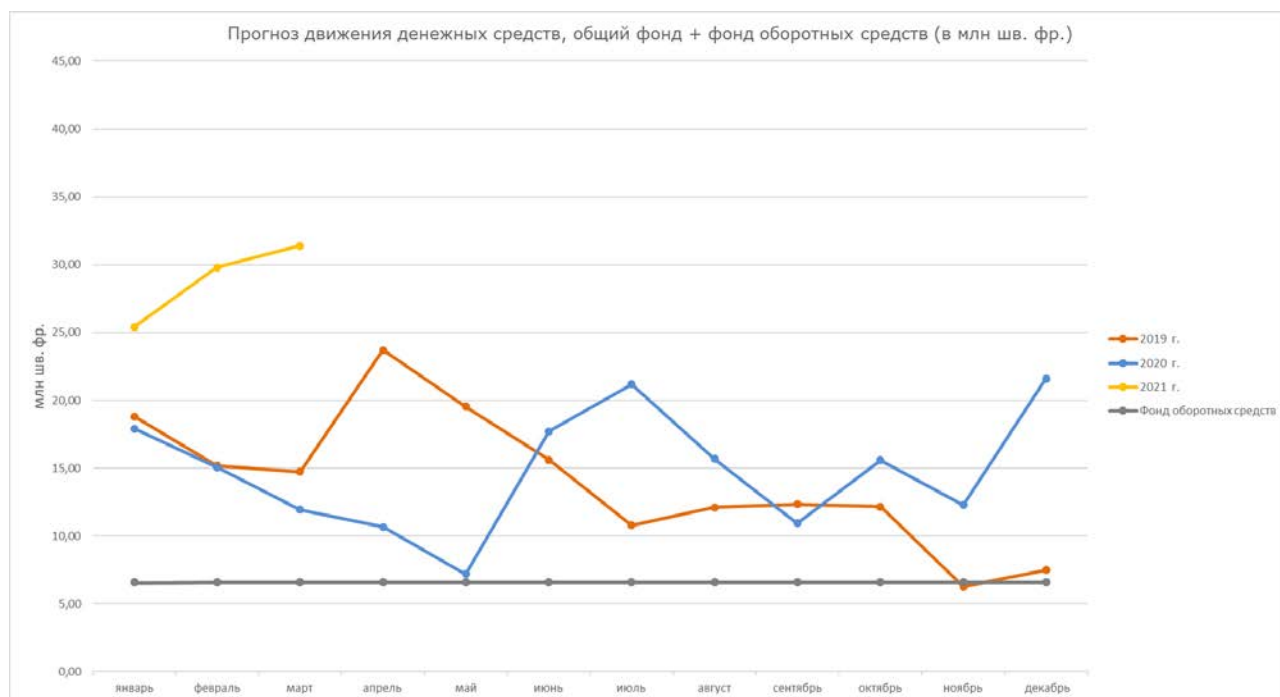
В соответствии со статьей 8.8 Финансового устава, специальные договоренности, установленные Конгрессом в отношении погашения многолетних задолженностей по взносам, могут быть достигнуты с любым Членом, период задолженности которого превышает четыре года на дату вступления в силу таких договоренностей. В настоящее время такое соглашение о погашении задолженности заключено и выполняется тремя Членами, что обеспечивает им возможность отступления от резолюции 37 (КГ-XI) и позволяет использовать право голоса.

## **Подробные таблицы**

В прилагаемом «Отчете о состоянии начисленных взносов на 31 марта 2021 года» содержатся подробные сведения в разбивке по Членам в отношении сумм, причитающихся к погашению на начало 2021 года, начисленных взносов за 2021 год, платежей, полученных в течение 2021 года, невыплаченных сумм за 2021 и предыдущие годы, а также непогашенных авансов в фонд оборотных средств.

## **Положение с ликвидностью общего фонда**

В таблице ниже показано фактическое состояние денежной наличности за каждый месяц первого квартала 2021 года, а также за каждый месяц 2020 и 2019 годов. Как видно из графика, совокупный остаток денежных средств общего фонда и фонда оборотных средств на 31 марта 2021 года составил 31,4 млн шв. фр. Он включает 24,8 млн шв. фр. общего фонда и 6,6 млн шв. фр. фонда оборотных средств.



Увеличение остатка денежных средств в первом квартале 2021 года с 22,1 млн шв. фр. на 31 декабря 2020 года до 31,4 млн шв. фр. На 31 марта 2021 года связано с поступлением в течение квартала значительной суммы начисленных взносов в течение квартала, компенсированных умеренным уровнем расходов в течение первого квартала.

Денежных средств общего фонда в размере 24,8 млн шв. фр. по состоянию на 31 марта 2021 года достаточно для удовлетворения оперативных потребностей общего фонда примерно на 4,5 месяца, тогда как фонда оборотных средств, в случае необходимости, хватит для обеспечения оперативной ликвидности в течение немногим более одного дополнительного месяца.

До конца апреля 2021 года Члены выплатили дополнительно 8,3 млн шв. фр. в счет невыплаченных начисленных взносов за 2021 и предыдущий годы. С учетом начисленных взносов, уже полученных во втором квартале 2021 года, ожидаемых дополнительных поступлений в оставшийся до конца квартала период и ожидаемых выплат за квартал, прогнозируемый остаток денежных средств в общем фонде, за исключением фонда оборотных средств, на конец второго квартала 2021 года составляет примерно 32 млн шв. фр. Этот прогноз в значительной степени зависит от того, произведут ли Члены выплаты начисленных им взносов.

## В. Расходы за счет средств регулярного бюджета до 31 марта 2021 года включительно

В таблице 4 ниже представлен регулярный бюджет на 2021 год в разбивке по статьям расходов, расходы, понесенные до 31 марта 2021 года включительно, и доля расходов в регулярном бюджете. Суммы расходов включают как фактические расходы, так и суммы обязательств (в тысячах швейцарских франков), за исключением расходов на персонал, которые представляют собой только фактические суммы, признанные до 31 марта 2021 года.

**Таблица 4. Бюджет и расходы в разбивке по статьям расходов по состоянию на 31 марта 2021 года**

Статья расходов	Бюджет на 2021 г.	Расходы до 31 марта 2021 г. включительно	В % от бюджета
а) Расходы на персонал	48 395,2	9279,7	19,2 %
б) Персонал, работающий по краткосрочным контрактам, и консультанты	3110,9	801,9	25,8 %
с) Путевые расходы	5595,0	10,6	0,2 %
д) Стипендии и подготовка кадров	1177,2	14,9	1,3 %
е) Субсидии и финансовые взносы	2058,4	277,5	13,5 %
ф) Договорные и операционные расходы	6365,2	2492,1	39,2 %
г) Погашение займа на строительство штаб-квартиры	1477,3	-	0,0 %
<b>ИТОГО</b>	<b>68 179,2</b>	<b>12 876,6</b>	<b>18,9 %</b>

Ниже приводится сводный анализ по каждой статье расходов:

**Расходы на персонал:** расходы на персонал до конца первого квартала или 2021 года составляют 19,2 % бюджета по данной статье. На расходы на персонал повлиял более высокий, чем обычно, уровень вакансий для сотрудников, многие из которых в настоящее время находятся в процессе найма. Ожидается, что после заполнения этих вакансий расходы на персонал на 2021 год приблизятся к уровню бюджета.

**Персонал, работающий по краткосрочным контрактам, и консультанты:** уровень выполнения в 25,8 % соответствует ожиданиям. Персонал, работающий по краткосрочным контрактам, и консультанты привлекаются для выполнения конкретных видов деятельности и удовлетворения краткосрочных кадровых потребностей на время набора персонала.

**Путевые расходы:** воздействие пандемии COVID-19 и продолжающееся воздействие в отношении сокращения поездок и личных встреч объясняет значительный недорасход средств по этой статье расходов. Эта ситуация уже предусмотрена Секретариатом, и меры по ее смягчению, такие как проведение мероприятий через виртуальные или гибридные совещания и дополнительное использование партнеров-исполнителей и консультантов, уже приняты для обеспечения реализации ключевых видов деятельности Организации.

**Стипендии и подготовка кадров:** в следующих кварталах ожидается увеличение расходов на стипендии и обучение по мере начала учебных мероприятий и в соответствии с календарными периодами обучения.

**Субсидии и финансовые взносы:** многие мероприятия, осуществляемые через партнеров-исполнителей, планируются и координируются в начале года, а их значительная реализация происходит в последующие кварталы. Таким образом, ожидается, что уровень реализации в 13,5 % будет расти в течение оставшейся части 2021 года.

**Договорные и операционные расходы:** договорные и операционные расходы составляют 39,2 % от бюджета на полный год. Такой высокий уровень выполнения в первом квартале объясняется двумя факторами: i) резервированием средств в начале года в связи с годовыми контрактами на такие статьи расходов, как ИКТ и услуги по эксплуатации зданий, и ii) увеличением расходов, связанных со стоимостью виртуальных и смешанных совещаний. Ожидается, что эти расходы стабилизируются в течение года.

**Погашение займа на строительство штаб-квартиры:** погашение займа на строительство штаб-квартиры ВМО обычно производится в четвертом квартале каждого года. Средства резервируются для этой выплаты во втором или третьем квартале года.

#### *Другие общие соображения*

##### 1. Последствия пандемии COVID-19

Пандемия COVID-19 продолжает значительно сокращать объем личных встреч и других мероприятий, требующих расходов на поездки. В результате, значительное сокращение категорий расходов, связанных с поездками, в том числе на совещания, которые не могли быть проведены виртуально, начавшееся в 2020, продолжилось в 2021 году. Такие сокращения продолжают частично компенсироваться дополнительными расходами по контрактам, в рамках которых обеспечивается содействие в проведении онлайн-совещаний и увеличение объема устного перевода. Кроме того, в категории стипендий и подготовки кадров произошло снижение уровня расходов в связи с сохраняющимся низким уровнем активности в учебных заведениях и сокращением возможностей для очного обучения. В оставшуюся часть года ожидается увеличение расходов на стипендии и подготовку кадров.

##### 2. Использование неизрасходованного остатка средств за 2020 год

Неизрасходованный остаток в размере 7,6 млн шв. фр. за 2020 год планируется полностью израсходовать в 2021 году в основном за счет инвестиций в важнейшие объекты инфраструктуры. Эти инвестиции, которые начались в конце первого квартала 2021 года, включают удовлетворение критических инфраструктурных потребностей здания штаб-квартиры ВМО для решения таких вопросов, как экологизация ВМО, обеспечение обязанности заботиться обо всем сообществе ВМО, защита и сохранение здания штаб-квартиры ВМО и обеспечение пригодности здания штаб-квартиры ВМО на следующие 20 лет. Дополнительные инвестиции, начатые в 2021 году, включают усовершенствование ИТ-инфраструктуры в региональных бюро для содействия дополнительной координации региональной деятельности и первоначальные инвестиции в основные административные системы для дальнейшего повышения эффективности и результативности административных процессов в рамках ВМО.

В таблице 5 ниже показан бюджет на 2021 год и расходы до 31 марта 2021 года в разбивке по долгосрочным целям (ДЦ) и частям бюджета (в тысячах швейцарских франков).



**Таблица 5. Бюджет и расходы в разбивке по частям бюджета по состоянию на 31 марта 2021 г.**

Части ассигнований	Бюджет на 2021 г.	Расходы до 31 марта 2021 г. включительно	В % от бюджета
Часть I. ДЦ 1. Более эффективное удовлетворение общественных потребностей	16 192,7	2938,4	18,1 %
Часть II. ДЦ 2. Расширение наблюдений и прогнозов системы Земля	11 916,0	2186,3	18,3 %
Часть III. ДЦ 3. Содействие проведению целевых исследований	6 449,8	1019,0	15,8 %
Часть IV. ДЦ 4. Ликвидация пробелов	13 528,3	2610,3	19,3 %
Часть V. ДЦ 5. Стратегическая перестройка структуры и программ ВМО	775,8	117,2	15,1 %
Часть VI. Органы, определяющие политику, исполнительное руководство и надзорные органы	9 238,2	1935,7	21,0 %
Часть VII. Лингвистическое обслуживание	10 078,4	2069,7	20,5 %
<b>Итого</b>	<b>68 179,2</b>	<b>12 876,6</b>	<b>18,9 %</b>

Как видно из таблицы 5, аналогичный уровень выполнения сохраняется по всем частям бюджета при среднем показателе 18,9 %, что представляет собой отставание на 4,7 % от стандартных 25 % выполнения за первый квартал года. Этот квартальный показатель следует читать внимательно в связи с тем, что деятельность ВМО основана на видах деятельности, а также с влиянием годовых обязательств по контрактному обслуживанию, как показано в таблице 4 по статьям расходов. Кроме того, влияние более низкого уровня расходов на персонал в начале года в связи с более высоким, чем обычно, уровнем вакансий представляет собой ключевой фактор общего отклонения, которое будет смягчено благодаря завершению процесса набора персонала в следующих кварталах.

**ОБЩИЙ ФОНД**

**Отчет о состоянии начисленных взносов на 31 марта 2021 года**

(суммы выражены в швейцарских франках)

Ref.: 12059/2021-1.0 GS

Член ВМО	Подлежат выплате 1 января			Выплаченные взносы			Текущая задолженность				Подлежат внесению в ФОС
	Самый ранний год	Предыдущие годы	2021 г.	Предыдущие годы	2021 г.	Итого	Самый ранний год	Предыдущие годы	2021 г.	Итого	
Афганистан	-	-	13 577,22	-	-	-	2021	-	13 577,22	13 577,22	-
Албания	2019	26 543,48	13 577,22	-	-	-	2019	26 543,48	13 577,22	40 120,70	-
Алжир	-	-	95 040,54	-	17 379,08	17 379,08	-	-	77 661,46	77 661,46	-
Андорра	-	-	13 577,22	-	-	-	2021	-	13 577,22	13 577,22	-
Ангола	2019	26 543,47	13 577,22	-	-	-	2019	26 543,47	13 577,22	40 120,69	-
Антигуа и Барбуда	2018	38 600,13	13 577,22	-	-	-	2018	38 600,13	13 577,22	52 177,35	-
Аргентина	2019	1 036 156,81	604 186,29	431 971,00	-	431 971,00	2020	604 185,81	604 186,29	1 208 372,10	-
Армения	-	-	13 577,22	-	13 577,22	13 577,22	-	-	-	-	-
Австралия	-	-	1 479 916,98	-	1 479 916,98	1 479 916,98	-	-	-	-	-
Австрия	-	-	454 836,87	-	454 836,87	454 836,87	-	-	-	-	-
Азербайджан	-	-	33 943,05	-	33 943,05	33 943,05	-	-	-	-	-
Багамские Острова	-	-	13 577,22	-	13 577,22	13 577,22	-	-	-	-	-
Бахрейн	-	-	33 943,05	-	-	-	2021	-	33 943,05	33 943,05	-
Бангладеш	-	-	13 577,22	-	-	-	2021	-	13 577,22	13 577,22	-
Барбадос	-	-	13 577,22	-	13 577,22	13 577,22	-	-	-	-	-
Беларусь	-	-	33 943,05	-	-	-	2021	-	33 943,05	33 943,05	-
Бельгия	-	-	549 877,41	-	-	-	2021	-	549 877,41	549 877,41	-
Белиз	-	-	13 577,22	-	-	-	2021	-	13 577,22	13 577,22	-
Бенин	-	-	13 577,22	-	-	-	2021	-	13 577,22	13 577,22	-
Бутан	-	-	13 577,22	-	-	-	2021	-	13 577,22	13 577,22	-
Боливия	1985	470 373,48	13 577,22	-	-	-	1985	470 373,48	13 577,22	483 950,70	-
Босния и Герцеговина	-	-	13 577,22	-	-	-	2021	-	13 577,22	13 577,22	-
Ботсвана	-	-	13 577,22	-	13 577,22	13 577,22	-	-	-	-	-
Бразилия	2019	3 047 863,19	1 968 696,90	1 308 682,54	-	1 308 682,54	2020	1 739 180,65	1 968 696,90	3 707 877,55	-
Британские Карибские Территории	-	-	13 577,22	-	-	-	2021	-	13 577,22	13 577,22	-
Бруней-Даруссалам	-	-	20 365,83	-	20 365,83	20 365,83	-	-	-	-	-
Болгария	-	-	33 943,05	-	33 943,05	33 943,05	-	-	-	-	-
Буркина-Фасо	2020	9 880,44	13 577,22	-	-	-	2020	9 880,44	13 577,22	23 457,66	-
Бурунди	2016	57 289,33	13 577,22	-	-	-	2016	57 289,33	13 577,22	70 866,55	-
Камбоджа	2020	12 458,74	13 577,22	-	-	-	2020	12 458,74	13 577,22	26 035,96	-
Камерун	2018	27 296,42	13 577,22	-	-	-	2018	27 296,42	13 577,22	40 873,64	-
Канада	-	-	1 826 136,09	-	1 826 136,09	1 826 136,09	-	-	-	-	-
Кабо-Верде	-	-	13 577,22	-	13 577,22	13 577,22	-	-	-	-	-
Центральноафриканская Республика	1983	438 417,94	13 577,22	-	-	-	1983	438 417,94	13 577,22	451 995,16	-
Чад	2007	180 298,22	13 577,22	-	-	-	2007	180 298,22	13 577,22	193 875,44	-
Чили	2019	301 926,47	271 544,40	301 926,47	271 544,40	573 470,87	-	-	-	-	-
Китай	2020	421 084,12	8 024 137,02	-	-	-	2020	421 084,12	8 024 137,02	8 445 221,14	-
Колумбия	2018	605 000,35	190 081,08	-	-	-	2018	605 000,35	190 081,08	795 081,43	-
Коморские Острова	1991	373 573,34	13 577,22	-	-	-	1991	373 573,34	13 577,22	387 150,56	-
Конго	2016	56 868,52	13 577,22	-	-	-	2016	56 868,52	13 577,22	70 445,74	-
Острова Кука	-	-	13 577,22	-	13 577,22	13 577,22	-	-	-	-	-
Коста-Рика	2020	3 118,59	40 731,66	-	-	-	2020	3 118,59	40 731,66	43 850,25	-
Кот-д'Ивуар	2020	164,51	13 577,22	-	-	-	2020	164,51	13 577,22	13 741,73	-
Хорватия	-	-	54 308,88	-	54 308,88	54 308,88	-	-	-	-	-
Куба	2017	168 454,27	54 308,88	-	-	-	2017	168 454,27	54 308,88	222 763,15	-

ПРИЛОЖЕНИЕ, с. 10

Ref.: 12059/2021-1.0 GS

Член ВМО	Подлежат выплате 1 января			Выплаченные взносы			Текущая задолженность				Подлежат внесению в ФОС
	Самый ранний год	Предыдущие годы	2021 г.	Предыдущие годы	2021 г.	Итого	Самый ранний год	Предыдущие годы	2021 г.	Итого	
Кюрасао и Синт-Мартен	2020	12 937,01	13 577,22	-	-	-	2020	12 937,01	13 577,22	26 514,23	-
Кипр	-	-	27 154,44	-	27 154,44	27 154,44	-	-	-	-	-
Чешская Республика	-	-	210 446,91	-	210 446,91	210 446,91	-	-	-	-	-
Корейская Народно-Демократическая Республика	2018	36 466,49	13 577,22	-	-	-	2018	36 466,49	13 577,22	50 043,71	-
Демократическая Республика Конго	1988	400 748,72	13 577,22	-	-	-	1988	400 748,72	13 577,22	414 325,94	-
Дания	-	-	373 373,55	-	-	-	2021	-	373 373,55	373 373,55	-
Джибути	2019	13 776,37	13 577,22	-	-	-	2019	13 776,37	13 577,22	27 353,59	-
Доминика	2010	141 312,96	13 577,22	-	-	-	2010	141 312,96	13 577,22	154 890,18	-
Доминиканская Республика	2019	48 302,99	33 943,05	-	-	-	2019	48 302,99	33 943,05	82 246,04	-
Эквадор	2020	3 600,61	54 308,88	-	-	-	2020	3 600,61	54 308,88	57 909,49	-
Египет	-	-	122 194,98	-	122 194,98	122 194,98	-	-	-	-	-
Сальвадор	2003	231 295,85	13 577,22	-	-	-	2003	231 295,85	13 577,22	244 873,07	-
Эритрея	2019	26 318,81	13 577,22	-	-	-	2019	26 318,81	13 577,22	39 896,03	-
Эстония	-	-	27 154,44	-	-	-	2021	-	27 154,44	27 154,44	-
Эфиопия	-	-	13 577,22	-	-	-	2021	-	13 577,22	13 577,22	-
Фиджи	-	-	13 577,22	-	-	-	2021	-	13 577,22	13 577,22	-
Финляндия	-	-	285 121,62	-	285 121,62	285 121,62	-	-	-	-	-
Франция	-	-	2 959 833,96	-	2 959 833,96	2 959 833,96	-	-	-	-	-
Французская Полинезия	-	-	13 577,22	-	13 577,22	13 577,22	-	-	-	-	-
Габон	2005	199 374,09	13 577,22	-	-	-	2005	199 374,09	13 577,22	212 951,31	-
Гамбия	2020	13 577,22	13 577,22	13 577,22	-	13 577,22	2021	-	13 577,22	13 577,22	-
Грузия	-	-	13 577,22	-	-	-	2021	-	13 577,22	13 577,22	-
Германия	-	-	4 073 166,00	-	4 073 166,00	4 073 166,00	-	-	-	-	-
Гана	2018	39 509,74	13 577,22	-	-	-	2018	39 509,74	13 577,22	53 086,96	-
Греция	-	-	244 389,96	-	244 389,96	244 389,96	-	-	-	-	-
Гватемала	2018	66 053,21	27 154,44	-	-	-	2018	66 053,21	27 154,44	93 207,65	-
Гвинея	2017	40 447,63	13 577,22	-	-	-	2017	40 447,63	13 577,22	54 024,85	-
Гвинея-Бисау	1997	305 932,42	13 577,22	-	-	-	1997	305 932,42	13 577,22	319 509,64	-
Гайана	-	-	13 577,22	-	0,72	0,72	2021	-	13 576,50	13 576,50	-
Гаити	-	-	13 577,22	-	13 577,22	13 577,22	-	-	-	-	-
Гондурас	2019	14 183,80	13 577,22	-	-	-	2019	14 183,80	13 577,22	27 761,02	-
Гонконг, Китай	-	-	13 577,22	-	13 577,22	13 577,22	-	-	-	-	-
Венгрия	-	-	135 772,20	-	53 980,20	53 980,20	2021	-	81 792,00	81 792,00	-
Исландия	-	-	20 365,83	-	20 365,83	20 365,83	-	-	-	-	-
Индия	-	-	549 877,41	-	549 877,41	549 877,41	-	-	-	-	-
Индонезия	-	-	366 584,94	-	-	-	2021	-	366 584,94	366 584,94	-
Исламская Республика Иран	2018	832 736,50	264 755,79	-	-	-	2018	832 736,50	264 755,79	1 097 492,29	-
Ирак	2019	83 991,87	81 463,32	-	-	-	2019	83 991,87	81 463,32	165 455,19	-
Ирландия	-	-	251 178,57	-	251 178,57	251 178,57	-	-	-	-	-
Израиль	-	-	319 064,67	-	-	-	2021	-	319 064,67	319 064,67	-
Италия	-	-	2 213 086,86	-	2 213 086,86	2 213 086,86	-	-	-	-	-
Ямайка	2020	4 434,22	13 577,22	-	-	-	2020	4 434,22	13 577,22	18 011,44	-
Япония	-	-	5 729 586,84	-	-	-	2021	-	5 729 586,84	5 729 586,84	-
Иордания	-	-	13 577,22	-	-	-	2021	-	13 577,22	13 577,22	-
Казахстан	-	-	122 194,98	-	122 194,98	122 194,98	-	-	-	-	-
Кения	-	-	13 577,22	-	-	-	2021	-	13 577,22	13 577,22	-
Кувейт	2020	169 715,25	169 715,25	169 715,25	169 715,25	339 430,50	-	-	-	-	-
Кыргызская Республика	2004	218 358,48	13 577,22	-	-	-	2004	218 358,48	13 577,22	231 935,70	-
Лаосская Народно-Демократическая Республика	2020	13 577,22	13 577,22	13 577,22	13 577,22	27 154,44	-	-	-	-	-
Латвия	-	-	33 943,05	-	33 943,05	33 943,05	-	-	-	-	-
Ливан	2020	33 943,05	33 943,05	33 943,05	-	33 943,05	2021	-	33 943,05	33 943,05	-

ПРИЛОЖЕНИЕ, с. 11

Ref.: 12059/2021-1.0 GS

Член ВМО	Подлежат выплате 1 января			Выплаченные взносы			Текущая задолженность				Подлежат внесению в ФОС
	Самый ранний год	Предыдущие годы	2021 г.	Предыдущие годы	2021 г.	Итого	Самый ранний год	Предыдущие годы	2021 г.	Итого	
Лесото	-	-	13 577,22	-	78,52	78,52	2021	-	13 498,70	13 498,70	-
Либерия	1980	472 002,22	13 577,22	-	-	-	1980	472 002,22	13 577,22	485 579,44	300,50
Ливия	2015	436 387,42	20 365,83	-	-	-	2015	436 387,42	20 365,83	456 753,25	-
Литва	-	-	47 520,27	-	47 520,27	47 520,27	-	-	-	-	-
Люксембург	-	-	47 520,27	-	47 520,27	47 520,27	-	-	-	-	-
Макао (Китай)	-	-	13 577,22	-	13 577,22	13 577,22	-	-	-	-	-
Мадагаскар	-	-	13 577,22	-	15,61	15,61	2021	-	13 561,61	13 561,61	-
Малави	2009	149 990,11	13 577,22	-	-	-	2009	149 990,11	13 577,22	163 567,33	-
Малайзия	-	-	230 812,74	-	230 812,74	230 812,74	-	-	-	-	-
Мальдивские Острова	-	-	13 577,22	-	-	-	2021	-	13 577,22	13 577,22	-
Мали	2020	2 694,36	13 577,22	2 694,36	11 273,29	13 967,65	2021	-	2 303,93	2 303,93	-
Мальта	2012	119 021,22	13 577,22	-	-	-	2012	119 021,22	13 577,22	132 598,44	-
Мавритания	2009	146 762,60	13 577,22	12 639,38	-	12 639,38	2010	134 123,22	13 577,22	147 700,44	-
Маврикий	-	-	13 577,22	-	13 577,22	13 577,22	-	-	-	-	-
Мексика	2020	862 153,47	862 153,47	862 153,47	-	862 153,47	2021	-	862 153,47	862 153,47	-
Микронезия (Федеративные Штаты)	2020	11 900,20	13 577,22	-	-	-	2020	11 900,20	13 577,22	25 477,42	-
Монако	-	-	13 577,22	-	13 577,22	13 577,22	-	-	-	-	-
Монголия	-	-	13 577,22	-	-	-	2021	-	13 577,22	13 577,22	-
Черногория	-	-	13 577,22	-	13 577,22	13 577,22	-	-	-	-	-
Марокко	-	-	33 943,05	-	-	-	2021	-	33 943,05	33 943,05	-
Мозамбик	2020	13 577,22	13 577,22	-	-	-	2020	13 577,22	13 577,22	27 154,44	-
Мьянма	-	0,00	13 577,22	-	12 790,97	12 790,97	2021	0,00	786,25	786,25	-
Намибия	-	-	13 577,22	-	-	-	2021	-	13 577,22	13 577,22	-
Непал	-	-	13 577,22	-	-	-	2021	-	13 577,22	13 577,22	-
Науру	2020	1 362,58	13 577,22	-	-	-	2020	1 362,58	13 577,22	14 939,80	-
Нидерланды	-	-	909 673,74	-	909 673,74	909 673,74	-	-	-	-	-
Новая Каледония	-	-	13 577,22	-	13 577,22	13 577,22	-	-	-	-	-
Новая Зеландия	-	-	196 869,69	-	196 869,69	196 869,69	-	-	-	-	-
Никарагуа	2020	4 300,31	13 577,22	-	-	-	2020	4 300,31	13 577,22	17 877,53	-
Нигер	2016	56 165,82	13 577,22	-	-	-	2016	56 165,82	13 577,22	69 743,04	-
Нигерия	2020	162 926,64	162 926,64	-	-	-	2020	162 926,64	162 926,64	325 853,28	-
Ниуэ	2019	24 327,03	13 577,22	-	-	-	2019	24 327,03	13 577,22	37 904,25	-
Норвегия	-	-	502 357,14	-	502 357,14	502 357,14	-	-	-	-	-
Оман	-	-	74 674,71	-	74 674,71	74 674,71	-	-	-	-	-
Пакистан	2020	15 175,94	74 674,71	-	-	-	2020	15 175,94	74 674,71	89 850,65	-
Панама	2020	169,35	27 154,44	169,35	27 154,44	27 323,79	-	-	-	-	-
Папуа — Новая Гвинея	2019	26 543,48	13 577,22	-	-	-	2019	26 543,48	13 577,22	40 120,70	-
Парагвай	-	-	13 577,22	-	13 577,22	13 577,22	-	-	-	-	-
Перу	2018	218 907,61	101 829,15	-	-	-	2018	218 907,61	101 829,15	320 736,76	-
Филиппины	-	-	135 772,20	-	135 772,20	135 772,20	-	-	-	-	-
Польша	-	-	536 300,19	-	536 300,19	536 300,19	-	-	-	-	-
Португалия	-	-	237 601,35	-	237 601,35	237 601,35	-	-	-	-	-
Катар	-	-	190 081,08	-	-	-	2021	-	190 081,08	190 081,08	-
Республика Кирибати	2019	23 472,31	13 577,22	23 434,90	-	23 434,90	2020	37,41	13 577,22	13 614,63	-
Республика Корея	2020	175 598,89	1 507 071,42	-	-	-	2020	175 598,89	1 507 071,42	1 682 670,31	-
Республика Молдова	2020	13 577,22	13 577,22	-	-	-	2020	13 577,22	13 577,22	27 154,44	-
Йеменская Республика	2015	66 966,18	13 577,22	-	-	-	2015	66 966,18	13 577,22	80 543,40	-
Румыния	-	-	135 772,20	-	-	-	2021	-	135 772,20	135 772,20	-
Российская Федерация	-	-	1 608 900,57	-	1 608 900,57	1 608 900,57	-	-	-	-	-
Руанда	2020	13 577,22	13 577,22	-	-	-	2020	13 577,22	13 577,22	27 154,44	-
Сент-Люсия	2020	13 577,22	13 577,22	-	-	-	2020	13 577,22	13 577,22	27 154,44	-
Самоа	2020	13 577,22	13 577,22	-	-	-	2020	13 577,22	13 577,22	27 154,44	-
Сан-Томе и Принсипи	1992	359 313,61	13 577,22	-	-	-	1992	359 313,61	13 577,22	372 890,83	-
Саудовская Аравия	-	-	787 478,76	-	-	-	2021	-	787 478,76	787 478,76	-
Сенегал	2018	39 509,74	13 577,22	-	-	-	2018	39 509,74	13 577,22	53 086,96	-
Сербия	-	-	20 365,83	-	20 365,83	20 365,83	-	-	-	-	-

ПРИЛОЖЕНИЕ, с. 12

Ref.: 12059/2021-1.0 GS

Член ВМО	Подлежат выплате 1 января			Выплаченные взносы			Текущая задолженность				Подлежат внесению в ФОС
	Самый ранний год	Предыдущие годы	2021 г.	Предыдущие годы	2021 г.	Итого	Самый ранний год	Предыдущие годы	2021 г.	Итого	
Сейшельские Острова	-	-	13 577,22	-	-	-	2021	-	13 577,22	13 577,22	-
Сьерра-Леоне	1996	309 095,68	13 577,22	-	-	-	1996	309 095,68	13 577,22	322 672,90	-
Сингапур	-	-	325 853,28	-	325 853,28	325 853,28	-	-	-	-	-
Словакия	-	-	101 829,15	-	101 829,15	101 829,15	-	-	-	-	-
Словения	-	-	54 308,88	-	54 308,88	54 308,88	-	-	-	-	-
Соломоновы Острова	-	-	13 577,22	-	-	-	2021	-	13 577,22	13 577,22	-
Сомали	1984	436 018,22	13 577,22	-	-	-	1984	436 018,22	13 577,22	449 595,44	300,50
Южная Африка	2020	183 292,47	183 292,47	183 292,47	-	183 292,47	2021	-	183 292,47	183 292,47	-
Южный Судан	2015	79 871,23	13 577,22	-	-	-	2015	79 871,23	13 577,22	93 448,45	-
Испания	-	-	1 432 396,71	-	-	-	2021	-	1 432 396,71	1 432 396,71	-
Шри-Ланка	-	-	27 154,44	-	-	-	2021	-	27 154,44	27 154,44	-
Судан	2020	75,07	13 577,22	-	-	-	2020	75,07	13 577,22	13 652,29	-
Суринам	2019	26 543,48	13 577,22	-	-	-	2019	26 543,48	13 577,22	40 120,70	-
Эсватини	-	-	13 577,22	-	13 577,22	13 577,22	-	-	-	-	-
Швеция	-	-	604 186,29	-	604 186,29	604 186,29	-	-	-	-	-
Швейцария	-	-	767 112,93	-	767 112,93	767 112,93	-	-	-	-	-
Сирийская Арабская Республика	2012	165 542,32	13 577,22	-	-	-	2012	165 542,32	13 577,22	179 119,54	-
Таджикистан	2019	18 159,31	13 577,22	-	-	-	2019	18 159,31	13 577,22	31 736,53	-
Таиланд	-	-	203 658,30	-	-	-	2021	-	203 658,30	203 658,30	-
Северная Македония	2020	12 490,00	13 577,22	-	-	-	2020	12 490,00	13 577,22	26 067,22	-
Тимор-Лешти	2017	53 165,48	13 577,22	-	-	-	2017	53 165,48	13 577,22	66 742,70	-
Того	2008	161 215,31	13 577,22	161 190,31	-	161 190,31	2020	25,00	13 577,22	13 602,22	-
Тонга	-	-	13 577,22	-	13 577,22	13 577,22	-	-	-	-	-
Тринидад и Тобаго	2019	36 758,28	27 154,44	-	-	-	2019	36 758,28	27 154,44	63 912,72	-
Тунис	-	-	20 365,83	-	-	-	2021	-	20 365,83	20 365,83	-
Турция	-	-	909 673,74	-	909 673,74	909 673,74	-	-	-	-	-
Туркменистан	-	-	20 365,83	-	-	-	2021	-	20 365,83	20 365,83	-
Тувалу	2020	955,79	13 577,22	-	-	-	2020	955,79	13 577,22	14 533,01	-
Уганда	-	-	13 577,22	-	6 403,28	6 403,28	2021	-	7 173,94	7 173,94	-
Украина	-	-	40 731,66	-	40 731,66	40 731,66	-	-	-	-	-
Объединенные Арабские Эмираты	-	-	414 105,21	-	414 105,21	414 105,21	-	-	-	-	-
Соединенное Королевство	-	-	3 048 085,89	-	3 048 085,89	3 048 085,89	-	-	-	-	-
Великобритании и Северной Ирландии	-	-	13 577,22	-	-	-	2021	-	13 577,22	13 577,22	-
Объединенная Республика Танзания	-	-	13 577,22	-	-	-	2020	7 349 951,29	14 710 917,87	22 060 869,16	-
Соединенные Штаты Америки	2020	7 349 951,29	14 710 917,87	-	-	-	2020	61 096,70	61 097,49	122 194,19	-
Уругвай	2020	61 096,70	61 097,49	-	-	-	2020	61 096,70	61 097,49	122 194,19	-
Узбекистан	-	-	20 365,83	-	47,40	47,40	2021	-	20 318,43	20 318,43	-
Вануату	-	-	13 577,22	-	214,44	214,44	2021	-	13 362,78	13 362,78	-
Венесуэла	2014	2 527 896,53	481 991,31	-	-	-	2014	2 527 896,53	481 991,31	3 009 887,84	-
Вьетнам	-	0,00	54 308,88	-	-	-	2021	-	54 308,88	54 308,88	-
Замбия	2016	53 970,03	13 577,22	8 699,48	-	8 699,48	2017	45 270,55	13 577,22	58 847,77	-
Зимбабве	2020	1 785,36	13 577,22	-	-	-	2020	1 785,36	13 577,22	15 362,58	-
<b>ИТОГО</b>		<b>25 173 926,07</b>	<b>67 886 100,00</b>	<b>3 527 666,47</b>	<b>26 645 648,61</b>	<b>30 173 315,08</b>		<b>21 646 259,60</b>	<b>41 240 451,39</b>	<b>62 886 710,99</b>	<b>601,00</b>