



WMO OMM

World Meteorological Organization
Organisation météorologique mondiale
Organización Meteorológica Mundial
Всемирная метеорологическая организация
المنظمة العالمية للأرصاد الجوية
世界气象组织

Secrétariat

7 bis, avenue de la Paix – Case postale 2300
CH 1211 Genève 2 – Suisse
Tél.: +41 (0) 22 730 81 11
Fax: +41 (0) 22 730 81 81
wmo@wmo.int – public.wmo.int

Ref.: 09471/2024.1.5 GS

Наш исх.: 09471/2024/GS/FIN

11 июня 2024 г.

Приложение: 1

Вопрос: Отчет о финансовом положении Всемирной метеорологической организации (ВМО) за первый квартал 2024 года

Уважаемый господин / Уважаемая госпожа!

В [резолюции 14 \(ИС-72\)](#) «Финансовые ведомости Всемирной метеорологической организации за 2019 год» Исполнительный совет поручил Генеральному секретарю «разработать соответствующую ежеквартальную финансовую отчетность для Членов, включая конкретную информацию о расходах». Прилагаемый документ, «Отчет о финансовом положении ВМО за первый квартал 2024 года», является ответом на это поручение. Отчет содержит анализ ситуации со взносами Членов по состоянию на 31 марта 2024 года и анализ расходов по регулярному бюджету в течение первого квартала 2024 года.

Мы приветствуем ваши комментарии по данной инициативе, а все вопросы можно направлять г-ну Томасу Асаре (tasare@wmo.int), помощнику Генерального секретаря, с копией г-ну Брайану Каверу (bcover@wmo.int), начальнику Финансового отдела.

Дальнейшая отчетность будет представляться на ежеквартальной основе для информирования Членов о положении ВМО в течение всего года.

С уважением,

проф. Селеста Сауло
Генеральный секретарь

**WMO OMM**

World Meteorological Organization
 Organisation météorologique mondiale
 Organización Meteorológica Mundial
 Всемирная метеорологическая организация
 المنظمة العالمية للأرصاد الجوية
 世界气象组织

Secrétariat

7 bis, avenue de la Paix – Case postale 2300
 CH 1211 Genève 2 – Suisse
 Tél.: +41 (0) 22 730 81 11
 Fax: +41 (0) 22 730 81 81
 wmo@wmo.int – public.wmo.int

Наш исх.: 09478/2024/GS/FIN

11 июня 2024 г.

ОТЧЕТ О ФИНАНСОВОМ ПОЛОЖЕНИИ ВСЕМИРНОЙ МЕТЕОРОЛОГИЧЕСКОЙ ОРГАНИЗАЦИИ ЗА ПЕРВЫЙ КВАРТАЛ 2024 ГОДА

В настоящем документе представлена обновленная информация о финансовом положении Всемирной метеорологической организации (ВМО) по состоянию на 31 марта 2024 года с особым акцентом на состояние взносов в регулярный бюджет, а также на состояние расходов по регулярному бюджету. Также приводится дополнительная информация о средствах, полученных в рамках добровольных взносов до 31 марта 2024 года.

Структура выплат начисленных взносов в 2024 году продолжала демонстрировать положительную динамику. Выплаты взносов в первом квартале, включая авансовые платежи, полученные в 2023 году, составили 43,6 млн швейцарских франков, в результате чего общая сумма невыплаченных начисленных взносов по состоянию на 31 марта 2024 года составила 55,2 млн швейцарских франков, что на 1,3 млн швейцарских франков меньше, чем по состоянию на 31 марта 2023 года. Членам следует принять к сведению, что общая сумма невыплаченных начисленных взносов по состоянию на 31 марта 2024 года по-прежнему составляет примерно 79 % от суммы взносов в регулярный бюджет на 2024 год.

На конец марта 2024 года Общий фонд сохранял устойчивую позицию по денежным средствам в размере 40,1 млн швейцарских франков, что на 4,1 млн выше, чем на конец марта 2023 года. Остаток средств обусловлен продолжающимся поступлением взносов и сокращением задолженностей. Позиция денежной наличности в Общем фонде на конец марта 2024 года была достаточной для удовлетворения операционных потребностей ВМО в течение примерно семи месяцев.

На конец марта 2024 года уровень фактических расходов, включая обязательства, составляет 26,4 % от общего утвержденного бюджета на 2024 год. Бюджет расходов на персонал был израсходован на 23,6 %, что объясняется наличием нескольких вакантных должностей. Более высокий, чем планировалось, уровень расходов на персонал, нанятого по краткосрочным контрактам, (31,7 %) объясняется использованием персонала, нанятого по краткосрочным контрактам, для поддержки вакантных должностей и консультантов для выполнения конкретных работ по контрактам и проектам. Следует отметить, что около 87 % расходов в этой категории составляют расходы на оплату услуг персонала, нанятого по краткосрочным контрактам, и 13 % — на оплату услуг консультантов.

Объем расходов на поездки составляет 18,0 % от запланированного бюджета, распределенного поровну между официальными командировками и поездками участников и представителей на совещания, спонсируемые ВМО. Уровень расходов по категории стипендий составляет 8,9 %, что является нормальной тенденцией для этого периода года вне календарных учебных планов. Расходы по категории субсидий и финансовых взносов соответствуют ожидаемым тенденциям, и уровень исполнения составляет 27,4 %. Уровень контрактных и операционных расходов в течение 2024 года составляет 35,6 %, что обусловлено ранним распределением ресурсов, связанных с повторяющимися ежегодными расходами по обязательствам, в частности, по контрактам в области информационных технологий и обслуживания здания.

А. Финансовое положение Общего фонда

В соответствии с [пунктом 8.4 Финансового устава](#) (*Сборник основных документов № 1* (ВМО-№ 15)) Члены были обязаны уплатить начисленные взносы в регулярный бюджет на 2024 год и авансовые платежи в Фонд оборотных средств 1 января 2024 года. Членам, которые еще этого не сделали, настоятельно рекомендуется в кратчайшие сроки обеспечить уплату в регулярный бюджет начисленных взносов за 2024 год, а также любых просроченных задолженностей по начисленным взносам и авансовых платежей к уплате в Фонд оборотных средств. Своевременная уплата начисленных взносов имеет решающее значение для формирования прочной финансовой основы, необходимой для оптимального осуществления запланированных мероприятий в целях реализации утвержденного Стратегического плана и реформирования системы управления.

Состояние начисленных взносов

В соответствии с [резолуцией 2 \(ИС-77\)](#) «Бюджет на двухлетний период 2024—2025 годы» и [пунктом 8.2 Финансового устава](#) общая сумма начисленных взносов за 2024 год составила половину бюджета в размере 139,3 млн швейцарских франков, утвержденного Исполнительным советом (ИС) на двухлетний период 2024—2025 годов. Таким образом, на 2024 год Членам ВМО было в совокупности начислено взносов на сумму 69,7 млн швейцарских франков. По состоянию на 31 марта 2024 года Члены ВМО произвели платежи по взносам за 2024 год на общую сумму 17,9 млн швейцарских франков, что представляет собой уровень собираемости взносов за 2024 год в размере 41 % по сравнению с 39 % на 31 марта 2023 года.

В дополнение к начисленным взносам за 2024 год в начале 2024 года сумма начисленных взносов, подлежащих уплате ВМО за 2023 и предыдущие годы, составила 29,1 млн швейцарских франков, что на 5,0 млн швейцарских франков меньше, чем в начале 2023 года. В первом квартале 2024 года Члены произвели платежи в счет взносов за 2023 год и предыдущие годы на сумму 16,3 млн швейцарских франков, в результате чего остаток задолженности на 31 марта 2024 года составил 12,8 млн швейцарских франков, что на 3,9 млн меньше, чем остаток задолженности на 31 марта 2023 года.

Общий остаток задолженности по начисленным взносам на 31 марта 2024 года составил 55,2 млн швейцарских франков, что на 1,3 млн швейцарских франков меньше, чем на 31 марта 2023 года. Сумма невыплаченных начисленных взносов на 31 марта 2024 года составляет 79 % от общей суммы начисленных взносов в регулярный бюджет на 2024 год. Задержки с уплатой начисленных взносов Членами ВМО создают значительную нагрузку на денежные средства Общего фонда, необходимые для выполнения его финансовых обязательств.

Таблица 1. Сравнение собираемости начисленных взносов по состоянию на 31 марта

(в тысячах швейцарских франков)

	<u>2024 г.</u>	<u>%</u>	<u>2023 г.</u>	<u>%</u>	<u>2022 г.</u>	<u>%</u>	<u>2021 г.</u>	
Непогашенные взносы по состоянию на 1 января								
Задолженность	29 069		34 069		30 761		25 174	
Начисленные взносы за текущий год	69 663		67 886		67 886		67 886	
Взносы, полученные авансом	<u>(9 392)</u>	13	<u>(6 712)</u>	10	<u>(10 036)</u>	15	<u>(9 487)</u>	14
Итого задолженность на 1 января	<u>89 340</u>		<u>95 243</u>		<u>88 611</u>		<u>83 573</u>	
Взносы, полученные на 31 марта								
В счет погашения просроченной задолженности	16 253	56	17 354	51	16 728	54	3 528	14
В счет уплаты взносов, начисленных за текущий год	<u>17 913</u>	26	<u>21 381</u>	31	<u>16 314</u>	24	<u>17 159</u>	25
Итого получено на 31 марта	<u>34 166</u>	38	<u>38 735</u>	41	<u>33 042</u>	37	<u>20 687</u>	25
Непогашенные взносы по состоянию на 31 марта								
Задолженность	12 816	44	16 715	49	14 033	46	21 646	86
За текущий год	<u>42 357</u>	61	<u>39 793</u>	59	<u>41 536</u>	61	<u>41 240</u>	61
Итого задолженность на 31 марта	<u>55 173</u>	62	<u>56 508</u>	59	<u>55 569</u>	63	<u>62 886</u>	75

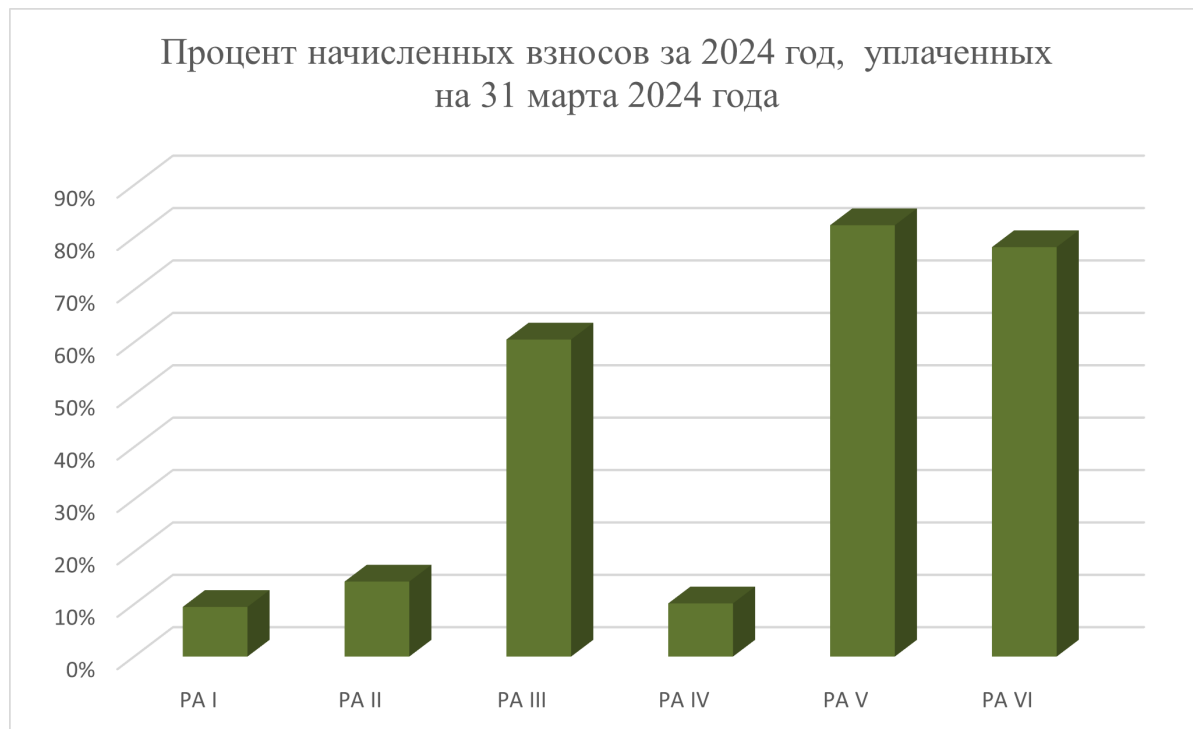
Таблица 2. Сравнение платежей Членов по состоянию на 31 марта

	2023 г.	2022 г.	2021 г.	2020 г.
Члены, уплатившие взносы в полном объеме	66	72	70	62
Члены, имеющие задолженность только за текущий год	62	52	51	51
Члены, имеющие задолженность за текущий и предыдущие годы	65	69	72	80

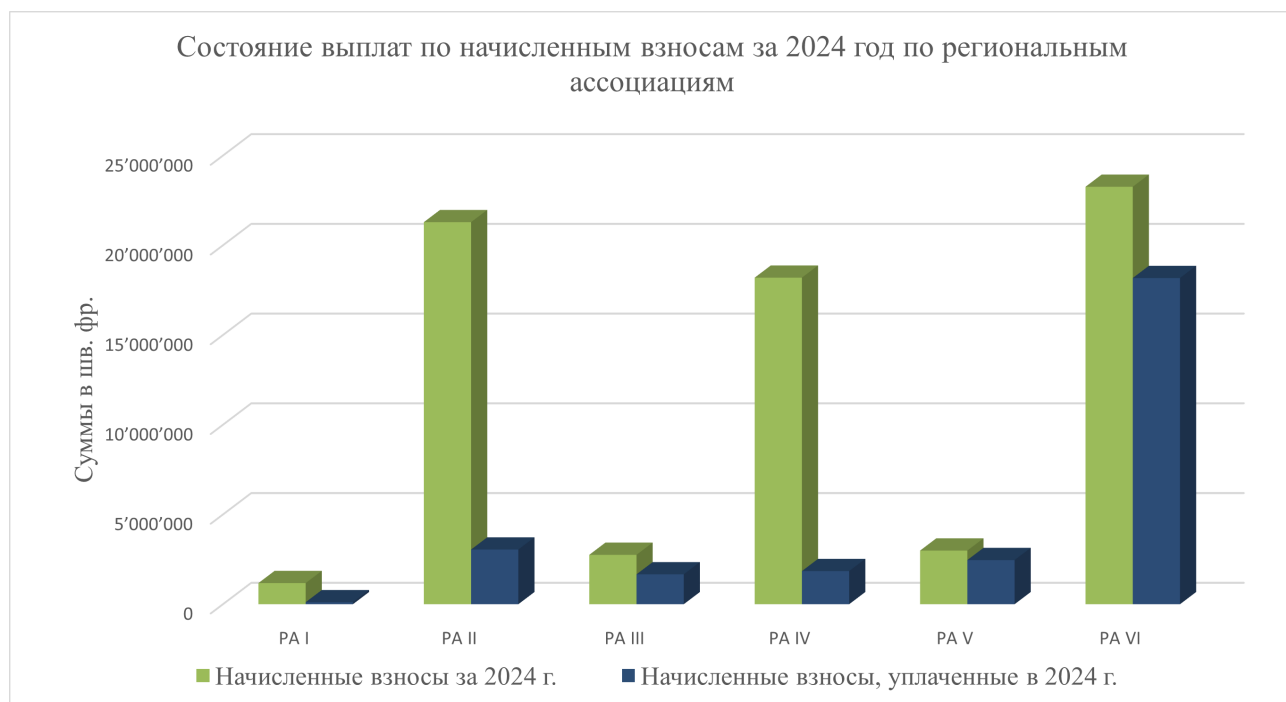
Региональный анализ задолженности по начисленным взносам

На следующем графике показана процентная доля от общей суммы начисленных взносов по каждому Региону ВМО, которая была уплачена Членами каждого Региона ВМО, по состоянию на 31 марта 2024 года.

Ref.: 09478/2024.13 GS

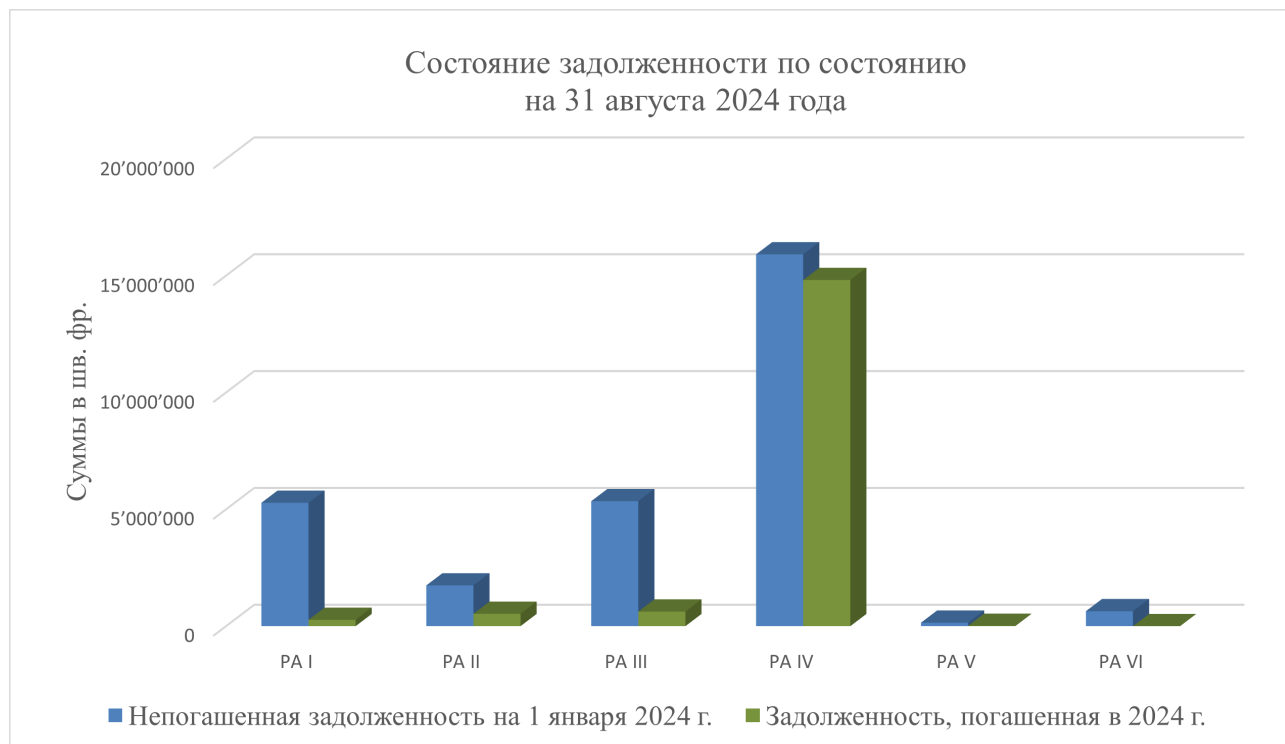


На следующем графике показано распределение начисленных взносов за 2024 год и сумм таких взносов, уплаченных к 31 марта 2024 года, на основе объединения Членов ВМО в группы по Регионам.



На следующем графике показано распределение сумм задолженностей на 1 января 2024 года и сумм выплат в счет погашения этих задолженностей к 31 марта 2024 года на основе объединения Членов ВМО в группы по Регионам.

Ref.: 09478/2024.13 GS



Положение в отношении прав голоса

В отношении любого Члена ВМО, имеющего задолженность в течение срока, превышающего два последовательных календарных года, применяются положения [резолюции 37 \(Кг-XI\)](#) «Временное отстранение Членов в связи с невыполнением финансовых обязательств», и он лишается права голоса и других прав. Исторически примерно 15 % Членов ВМО имеют право голоса, действие которого было приостановлено в соответствии с этой резолюцией. По состоянию на 31 марта количество Членов, не имеющих права голоса в ВМО, составило:

Таблица 3. Члены ВМО, утратившие право голоса по состоянию на 31 марта

	2024 г.	2023 г.	2022 г.	2021 г.
Члены ВМО, утратившие право голоса	36	33	33	37

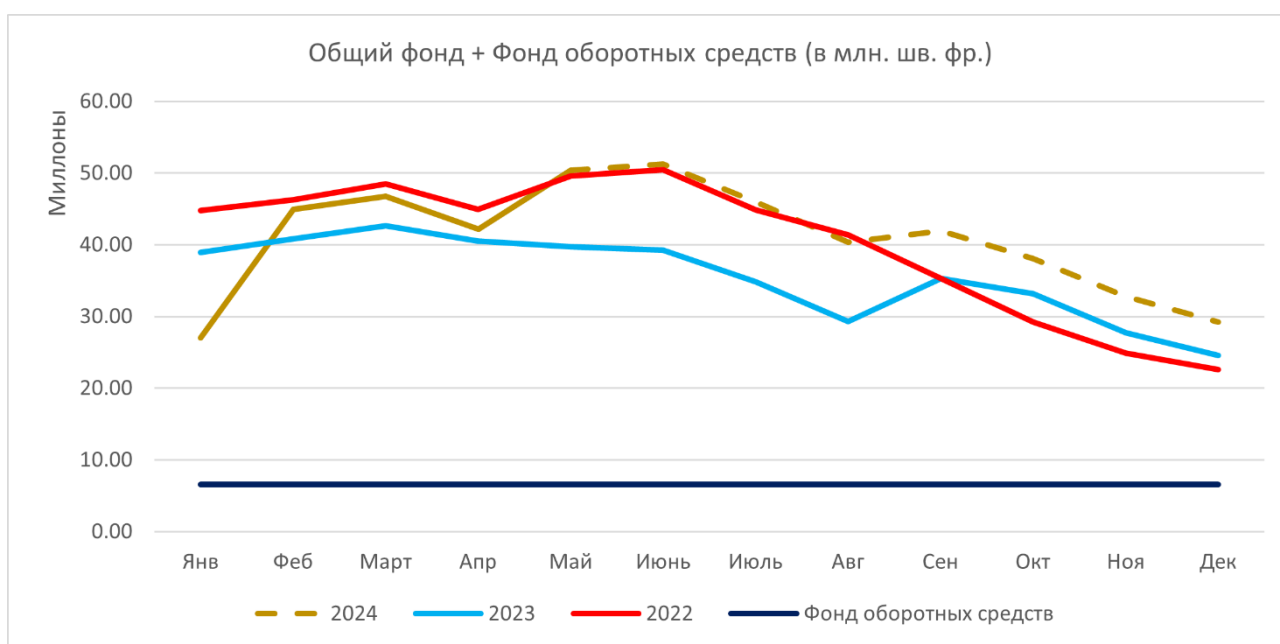
В соответствии с [пунктом 8.8 Финансового устава](#) специальные договоренности, установленные Конгрессом в отношении погашения многолетних задолженностей по взносам, могут быть достигнуты с любым Членом, период задолженности которого превышает четыре года на дату вступления в силу таких договоренностей. В настоящее время такие соглашения о погашении задолженности заключены и выполняются двумя Членами, что позволяет им отступать от соблюдения [резолюции 37 \(Кг-XI\)](#) и использовать право голоса.

Подробные таблицы

В прилагаемом «Отчете о состоянии начисленных взносов на 31 марта 2024 года» содержатся подробные сведения в разбивке по Членам в отношении сумм, причитающихся к погашению на начало 2024 года, начисленных взносов за 2024 год, платежей, полученных в течение 2024 года, невыплаченных сумм за 2024 и предыдущие годы, а также непогашенных авансов в Фонд оборотных средств.

Положение с ликвидностью Общего фонда

На графике ниже представлено фактическое состояние денежной наличности за каждый месяц 2022, 2023 и 2024 годов. Как видно из графика, совокупный остаток денежных средств Общего фонда плюс Фонд оборотных средств на 31 марта 2024 года составил приблизительно 46,7 млн швейцарских франков. Он включает 40,1 млн швейцарских франков Общего фонда и 6,6 млн швейцарских франков Фонда оборотных средств.



Остаток денежных средств Общего фонда на 31 марта 2024 года в размере 40,1 млн швейцарских франков на 4,1 млн швейцарских франков выше, чем 36,0 млн швейцарских франков на 31 марта 2023 года, в основном за счет сокращения задолженности.

Денежных средств Общего фонда в объеме 40,1 млн швейцарских франков по состоянию на 31 марта 2024 года достаточно для удовлетворения оперативных потребностей Общего фонда примерно на семь месяцев, тогда как средств Фонда оборотных средств в объеме 6,6 млн швейцарских франков, в случае необходимости, хватит для обеспечения оперативной ликвидности в течение немногим более одного дополнительного месяца.

В. Расходы регулярного бюджета до 31 марта 2024 года включительно

В таблице 4 ниже представлен регулярный бюджет на 2024 год по статьям расходов и процентное соотношение расходов к регулярному бюджету. Суммы расходов включают как фактические расходы, так и обязательства, признанные до 31 марта 2024 года включительно (в тысячах швейцарских франков).

Таблица 4. Бюджет и расходы в разбивке по статьям расходов по состоянию на 31 марта 2024 года

Статья расходов	Бюджет на 2024 г.	Расходы до 31 марта 2024 г.	В % от бюджета
а) Расходы на содержание персонала	50 063,3	11 805,1	23,6
б) Персонал, работающий по краткосрочным контрактам, и консультанты	3 544,9	1 123,8	31,7
с) Командирования	5 146,2	926,7	18,0
д) Стипендии и подготовка кадров	739,3	66,0	8,9
е) Субсидии и финансовые взносы	1 303,3	357,3	27,4
ф) Контрактные и операционные расходы	7 097,1	2 529,1	35,6
г) Погашение займа на строительство штаб-квартиры	1 477,3	1 477,3	100,0
ИТОГО	69 371,4	18 285,3	26,4

Ниже приводится сводный анализ по каждой статье расходов.

Расходы на содержание персонала. Расходы на содержание персонала на конец первого квартала 2024 года составляют 23,6 % бюджета по этой статье. Этот уровень в целом соответствует ожиданиям порядка 25 % и отражает влияние незначительного уровня вакантных должностей в первом квартале 2024 года.

Персонал, нанятый по краткосрочным контрактам, и консультанты. Уровень исполнения в 31,7 % в конце марта 2024 года превышает запланированную сумму. Однако это объясняется использованием персонала, нанятого по краткосрочным контрактам, для поддержки вакантных должностей и консультантов для выполнения конкретных работ по контрактам и проектам. Следует отметить, что около 87 % расходов в этой категории составляют расходы на оплату услуг персонала, нанятого по краткосрочным контрактам, и 13 % — на оплату услуг консультантов.

Командирования. Уровень исполнения расходов на командирования на конец марта 2024 года составляет 18,0 %. Такой относительно низкий уровень исполнения в первом квартале объясняется подготовительным этапом совещаний и продолжающимся использованием, при необходимости, подхода к проведению мероприятий посредством виртуальных или смешанных совещаний.

Стипендии и подготовка кадров. Уровень бюджетных расходов на стипендии и подготовку кадров в размере 8,9 % объясняется сроками осуществления, деятельности, связанной со стипендиями, на основе календарного учебного плана, что обычно приводит к тому, что более высокий уровень расходов на стипендии и подготовку кадров приходится на конец года.

Субсидии и финансовые взносы. Уровень расходов по этой статье составляет 27,4 %, что свидетельствует об определенном ускорении, но в рамках тенденции, в этой области расходов по сравнению с предыдущими годами в конце первого квартала.

Контрактные и операционные расходы. Контрактные и операционные расходы составляют 35,6 % годового бюджета на 2024 год. Такой относительно высокий уровень исполнения по сравнению с нормальным распределением в 25 % объясняется тем, что в начале года были взяты обязательства по выделению ресурсов для оплаты расходов, связанных с годовыми контрактами, особенно в области ИТ и инфраструктуры, инженерного обеспечения и оборудования здания.

Погашение займа на строительство здания штаб-квартиры. Обязательства по погашению займа на строительство здания штаб-квартиры ВМО подлежали исполнению в первом квартале года, в результате чего уровень исполнения на данный момент составляет 100 %. Фактическое погашение займа ожидается в третьем или четвертом квартале 2024 года, что соответствует срокам, установленным в предыдущие годы.

В **таблице 5** ниже представлен бюджет на 2024 год и расходы до 31 марта 2024 года включительно в разбивке по долгосрочным целям (ДЦ) и частям бюджета (в тысячах швейцарских франков).

Таблица 5. Бюджет и расходы в разбивке по частям бюджета по состоянию на 31 марта 2024 года

Части ассигнований	Бюджет на 2024 г.	Расходы до 31 марта 2024 г.	В % от бюджета
Часть I. ДЦ 1. Более эффективное удовлетворение общественных потребностей	14 252,8	3 675,3	25,8
Часть II. ДЦ 2. Расширение наблюдений и прогнозов системы Земля	13 391,9	3 425,3	25,6
Часть III. ДЦ 3. Содействие проведению целевых исследований	6 295,3	1 512,3	24,0
Часть IV. ДЦ 4. Ликвидация пробелов в потенциале	15 250,3	4 070,3	26,7
Часть V. ДЦ 5. Стратегическая перестройка структуры и программ ВМО	1 189,7	393,3	33,1
Часть VI. Органы, определяющие политику, исполнительное руководство и надзорные органы	10 534,0	2 660,4	25,3
Часть VII. Лингвистическое обслуживание	8 457,4	2 548,4	30,1
ИТОГО	69 371,4	18 285,3	26,4

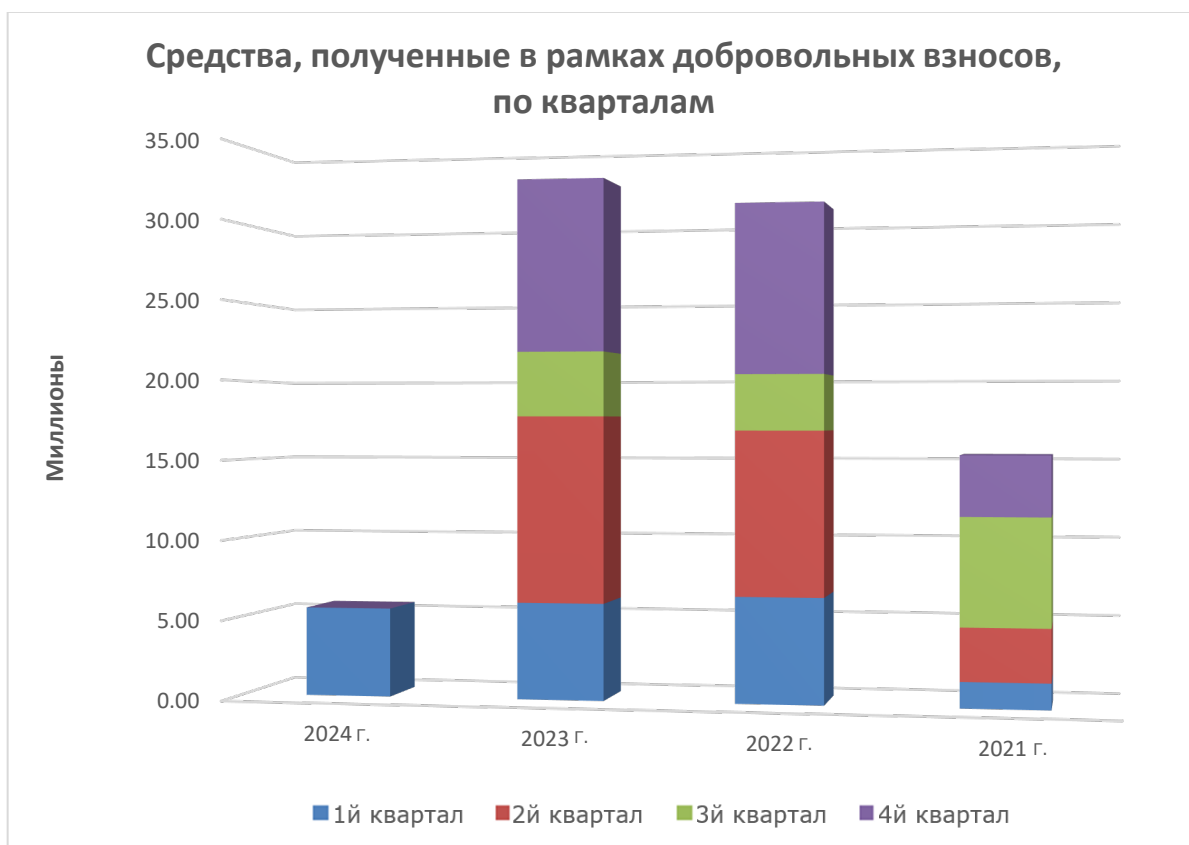
Как видно из таблицы 5, уровень исполнения по частям ассигнований хорошо распределен и составляет в целом 26,4 % от общего бюджета. Некоторые части бюджета превышали нормализованный уровень в 25 % по состоянию на конец первого квартала: 33,1 % в Части V, связанные с годовыми расходами на временный персонал, выполняющий конкретные работы в Бюро по взаимодействию с государственным и частным секторами, и 30,1 % в Части VII, связанные с ожидаемыми общими годовыми расходами на временную поддержку в местах проведения сессий.

С. Поступления добровольных взносов

На графике ниже представлена сводная информация о средствах, полученных в рамках добровольных взносов в 2021, 2022, 2023 и 2024 годах. Как видно из графика, объем средств, полученных ВМО в виде добровольных взносов, в начале 2024 года соответствовал уровню 2022—2023 годов: в первом квартале 2024 года было получено 5,6 млн швейцарских франков (по сравнению с 6,0 млн швейцарских франков в первом квартале 2023 года). Многолетняя тенденция свидетельствует о сохранении высокого уровня взносов в ВМО со стороны Членов и других доноров на мероприятия, обеспечивающие дополнительную поддержку реализации Стратегического и Оперативного планов, а также на техническое сотрудничество и развитие потенциала.

В первом квартале 2024 года 50 % добровольных взносов поступило от двусторонних доноров, 48 % — от климатических фондов, а оставшиеся 2 % — из других источников финансирования (например, от других структур ООН, банков развития, региональных многосторонних структур и т. д.). Для сравнения, в 2023 году общий объем взносов был получен следующим образом: 68 % — от двусторонних доноров, 23 % — от климатических фондов и оставшиеся 9% — от всех других источников финансирования.

Ref.: 09478/2024.13 65



ПРИЛОЖЕНИЕ, с. 10

ОТЧЕТ О СОСТОЯНИИ НАЧИСЛЕННЫХ ВЗНОСОВ НА 31 МАРТА 2024 ГОДА

(суммы выражены в швейцарских франках)

Член ВМО	Подлежат выплате 1 января			Выплаченные взносы			Текущая задолженность				Подлежат внесению в ФОС
	Самый ранний год	Предыдущие годы	2024 г.	Предыдущие годы	2024 г.	Итого	Самый ранний год	Предыдущие годы	2024 г.	Итого	
Австралия	-	-	1'448'982.08	-	1'448'982.08	1'448'982.08	-	-	-	-	-
Австрия	-	-	466'739.42	-	466'739.42	466'739.42	-	-	-	-	-
Азербайджан	-	-	20'898.78	-	20'898.78	20'898.78	-	-	-	-	-
Албания	-	-	13'932.52	-	13'932.52	13'932.52	-	-	-	-	-
Алжир	-	-	76'628.86	-	-	-	2024	-	76'628.86	76'628.86	-
Ангола	-	-	13'932.52	-	-	-	2024	-	13'932.52	13'932.52	-
Андорра	-	-	13'932.52	-	-	-	2024	-	13'932.52	13'932.52	-
Антигуа и Барбуда	2018	79'331.79	13'932.52	-	-	-	2018	79'331.79	13'932.52	93'264.31	-
Аргентина	2022	1'086'126.70	494'604.46	604'140.00	-	604'140.00	2023	481'986.70	494'604.46	976'591.16	-
Армения	-	-	13'932.52	-	13'932.52	13'932.52	-	-	-	-	-
Афганистан	2021	40'731.66	13'932.52	-	-	-	2021	40'731.66	13'932.52	54'664.18	-
Багамские Острова	-	-	13'932.52	-	-	-	2024	-	13'932.52	13'932.52	-
Бангладеш	-	-	13'932.52	-	13'932.52	13'932.52	-	-	-	-	-
Барбадос	-	-	13'932.52	-	13'932.52	13'932.52	-	-	-	-	-
Бахрейн	-	-	34'831.30	-	34'831.30	34'831.30	-	-	-	-	-
Беларусь	-	-	27'865.04	-	-	-	2024	-	27'865.04	27'865.04	-
Белиз	2021	40'731.66	13'932.52	-	-	-	2021	40'731.66	13'932.52	54'664.18	-
Бельгия	-	-	571'233.32	-	-	-	2024	-	571'233.32	571'233.32	-
Бенин	2023	561.08	13'932.52	-	-	-	2023	561.08	13'932.52	14'493.60	-
Болгария	-	-	34'831.30	-	34'831.30	34'831.30	-	-	-	-	-
Боливия	1985	497'547.92	13'932.52	-	-	-	1985	497'547.92	13'932.52	511'480.44	-
Босния и Герцеговина	-	-	13'932.52	-	13'932.52	13'932.52	-	-	-	-	-
Ботсвана	2023	13'577.22	13'932.52	-	-	-	2023	13'577.22	13'932.52	27'509.74	-
Бразилия	-	-	1'386'285.74	-	1'386'285.74	1'386'285.74	-	-	-	-	-
Британские карибские территории	-	-	13'932.52	-	13'932.52	13'932.52	-	-	-	-	-
Бруней-Даруссалам	-	-	13'932.52	-	13'932.52	13'932.52	-	-	-	-	-
Буркина-Фасо	-	-	13'932.52	-	13'932.52	13'932.52	-	-	-	-	-
Бурунди	2020	54'308.88	13'932.52	13'577.22	-	13'577.22	2021	40'731.66	13'932.52	54'664.18	-
Бутан	-	-	13'932.52	-	13'932.52	13'932.52	-	-	-	-	-
Вануату	-	-	13'932.52	-	1'051.17	1'051.17	2024	-	12'881.35	12'881.35	-
Венгрия	-	-	153'257.72	-	153'257.72	153'257.72	-	-	-	-	-
Венесуэла	2014	3'614'074.13	125'392.68	-	-	-	2014	3'614'074.13	125'392.68	3'739'466.81	-
Вьетнам	-	0.00	62'696.34	-	0.00	-	2024	-	62'696.34	62'696.34	-
Габон	2005	240'105.75	13'932.52	-	-	-	2005	240'105.75	13'932.52	254'038.27	-
Гайана	-	-	13'932.52	-	-	-	2024	-	13'932.52	13'932.52	-
Гаити	2023	4'887.26	13'932.52	-	-	-	2023	4'887.26	13'932.52	18'819.78	-
Гамбия	-	-	13'932.52	-	-	-	2024	-	13'932.52	13'932.52	-
Гана	2021	36'562.72	13'932.52	36'562.72	8'024.31	44'587.03	2024	-	5'908.21	5'908.21	-

Ref.: 09478/2024-13 GS

ПРИЛОЖЕНИЕ, с. 11

ОТЧЕТ О СОСТОЯНИИ НАЧИСЛЕННЫХ ВЗНОСОВ НА 31 МАРТА 2024 ГОДА

(суммы выражены в швейцарских франках)

Член ВМО	Подлежат выплате 1 января			Выплаченные взносы			Текущая задолженность				Подлежат внесению в ФОС
	Самый ранний год	Предыдущие годы	2024 г.	Предыдущие годы	2024 г.	Итого	Самый ранний год	Предыдущие годы	2024 г.	Итого	
Гватемала	2023	27'154.44	27'865.04	-	-	-	2023	27'154.44	27'865.04	55'019.48	-
Гвинея	2018	69'424.27	13'932.52	-	-	-	2018	69'424.27	13'932.52	83'356.79	-
Гвинея-Бисау	1997	346'664.08	13'932.52	13'932.52	-	13'932.52	1998	332'731.56	13'932.52	346'664.08	-
Германия	-	-	4'193'688.52	-	4'193'688.52	4'193'688.52	-	-	-	-	-
Гондурас	2022	26'118.84	13'932.52	-	-	-	2022	26'118.84	13'932.52	40'051.36	-
Гонконг, Китай	-	-	13'932.52	-	13'932.52	13'932.52	-	-	-	-	-
Греция	-	-	222'920.32	-	222'920.32	222'920.32	-	-	-	-	-
Грузия	-	-	13'932.52	-	13'932.52	13'932.52	-	-	-	-	-
Дания	-	-	376'178.04	-	-	-	2024	-	376'178.04	376'178.04	-
Демократическая Республика Конго	1988	441'480.38	13'932.52	-	-	-	1988	441'480.38	13'932.52	455'412.90	-
Джибути	2019	54'508.03	13'932.52	-	-	-	2019	54'508.03	13'932.52	68'440.55	-
Доминика	2010	182'044.62	13'932.52	-	-	-	2010	182'044.62	13'932.52	195'977.14	-
Доминиканская Республика	2022	55'415.10	48'763.82	42'857.14	-	42'857.14	2023	12'557.96	48'763.82	61'321.78	-
Египет	-	-	97'527.64	-	-	-	2024	-	97'527.64	97'527.64	-
Замбия	2022	24'430.40	13'932.52	-	-	-	2022	24'430.40	13'932.52	38'362.92	-
Зимбабве	2022	15'165.75	13'932.52	-	-	-	2022	15'165.75	13'932.52	29'098.27	-
Йеменская Республика	2015	107'697.84	13'932.52	-	-	-	2015	107'697.84	13'932.52	121'630.36	-
Израиль	2023	373'373.55	383'144.30	-	-	-	2023	373'373.55	383'144.30	756'517.85	-
Индия	2023	17'393.83	717'524.78	17'393.83	717'524.78	734'918.61	-	-	-	-	-
Индонезия	-	-	376'178.04	-	-	-	2024	-	376'178.04	376'178.04	-
Иордан	-	-	13'932.52	-	13'932.52	13'932.52	-	-	-	-	-
Ирак	-	-	90'561.38	-	-	-	2024	-	90'561.38	90'561.38	-
Ирландия	-	-	299'549.18	-	299'549.18	299'549.18	-	-	-	-	-
Исламская Республика Иран	2021	772'678.01	257'751.62	204'429.28	-	204'429.28	2021	568'248.73	257'751.62	826'000.35	-
Исландия	-	-	20'898.78	-	20'898.78	20'898.78	-	-	-	-	-
Испания	-	-	1'462'914.60	-	1'462'914.60	1'462'914.60	-	-	-	-	-
Италия	-	-	2'187'405.64	-	2'187'405.64	2'187'405.64	-	-	-	-	-
Кабо-Верде	-	-	13'932.52	-	13'932.52	13'932.52	-	-	-	-	-
Казахстан	-	-	90'561.38	-	90'561.38	90'561.38	-	-	-	-	-
Камбоджа	2023	12'458.74	13'932.52	-	-	-	2023	12'458.74	13'932.52	26'391.26	-
Камерун	2023	10'630.19	13'932.52	-	-	-	2023	10'630.19	13'932.52	24'562.71	-
Канада	-	-	1'804'261.34	-	1'804'261.34	1'804'261.34	-	-	-	-	-
Катар	-	-	181'122.76	-	-	-	2024	-	181'122.76	181'122.76	-
Кения	-	-	20'898.78	-	20'898.78	20'898.78	-	-	-	-	-
Кипр	-	-	20'898.78	-	20'898.78	20'898.78	-	-	-	-	-
Китай	-	-	10'470'288.78	-	-	-	2024	-	10'470'288.78	10'470'288.78	-
Колумбия	-	-	167'190.24	-	167'190.24	167'190.24	-	-	-	-	-
Коморские Острова	1991	414'305.00	13'932.52	-	-	-	1991	414'305.00	13'932.52	428'237.52	-

Ref.: 09478/2024-13 GS

ПРИЛОЖЕНИЕ, с. 12

ОТЧЕТ О СОСТОЯНИИ НАЧИСЛЕННЫХ ВЗНОСОВ НА 31 МАРТА 2024 ГОДА

(суммы выражены в швейцарских франках)

Ref.: 09478/2024-13 GS

Член ВМО	Подлежат выплате 1 января			Выплаченные взносы			Текущая задолженность				Подлежат внесению в ФОС
	Самый ранний год	Предыдущие годы	2024 г.	Предыдущие годы	2024 г.	Итого	Самый ранний год	Предыдущие годы	2024 г.	Итого	
Конго	2016	97'600.18	13'932.52	-	-	-	2016	97'600.18	13'932.52	111'532.70	-
Корейская Народно-Демократическая Республика	-	-	13'932.52	-	-	-	2024	-	13'932.52	13'932.52	-
Коста-Рика	2021	100'652.53	48'763.82	-	-	-	2021	100'652.53	48'763.82	149'416.35	-
Кот-д'Ивуар	-	-	13'932.52	-	-	-	2024	-	13'932.52	13'932.52	-
Куба	2017	338'169.52	62'696.34	-	-	-	2017	338'169.52	62'696.34	400'865.86	-
Кувейт	2022	325'853.28	160'223.98	-	-	-	2022	325'853.28	160'223.98	486'077.26	-
Кыргызская Республика	2016	103'883.43	13'932.52	-	-	-	2016	103'883.43	13'932.52	117'815.95	-
Кюрасао и Синт-Мартен	2023	12'937.01	13'932.52	-	-	-	2023	12'937.01	13'932.52	26'869.53	-
Лаосская Народно-Демократическая Республика	-	-	13'932.52	-	13'932.52	13'932.52	-	-	-	-	-
Латвия	-	-	34'831.30	-	34'778.09	34'778.09	-	-	53.21	53.21	-
Лесото	-	-	13'932.52	-	-	-	2024	-	13'932.52	13'932.52	-
Либерия	1980	512'733.88	13'932.52	-	-	-	1980	512'733.88	13'932.52	526'666.40	300.50
Ливан	2021	88'251.93	20'898.78	-	-	-	2021	88'251.93	20'898.78	109'150.71	-
Ливия	2018	200'857.41	13'932.52	200'857.41	354.59	201'212.00	2024	-	13'577.93	13'577.93	-
Литва	-	-	55'730.08	-	55'730.08	55'730.08	-	-	-	-	-
Люксембург	-	-	48'763.82	-	-	-	2024	-	48'763.82	48'763.82	-
Маврикий	-	-	13'932.52	-	13'932.52	13'932.52	-	-	-	-	-
Мавритания	-	-	13'932.52	-	13'932.52	13'932.52	-	-	-	-	-
Мадагаскар	-	-	13'932.52	-	-	-	2024	-	13'932.52	13'932.52	-
Макао (Китай)	-	-	13'932.52	-	-	-	2024	-	13'932.52	13'932.52	-
Малави	2009	190'721.77	13'932.52	6'339.22	-	6'339.22	2010	184'382.55	13'932.52	198'315.07	-
Малайзия	-	-	236'852.84	-	236'852.84	236'852.84	-	-	-	-	-
Мали	-	-	13'932.52	-	12'588.55	12'588.55	2024	-	1'343.97	1'343.97	-
Мальдивские Острова	-	-	13'932.52	-	-	-	2024	-	13'932.52	13'932.52	-
Мальта	-	-	13'932.52	-	-	-	2024	-	13'932.52	13'932.52	-
Марокко	-	-	34'831.30	-	-	-	2024	-	34'831.30	34'831.30	-
Мексика	-	-	835'951.20	-	-	-	2024	-	835'951.20	835'951.20	-
Микронезия (Федеративные Штаты)	2022	24'884.55	13'932.52	-	-	-	2022	24'884.55	13'932.52	38'817.07	-
Мозамбик	2021	27'765.40	13'932.52	-	-	-	2021	27'765.40	13'932.52	41'697.92	-
Монако	-	-	13'932.52	-	13'932.52	13'932.52	-	-	-	-	-
Монголия	2022	14'228.68	13'932.52	-	-	-	2022	14'228.68	13'932.52	28'161.20	-
Мьянма	2023	617.03	13'932.52	617.03	13'315.49	13'932.52	2024	-	617.03	617.03	-
Набия	-	-	13'932.52	-	-	-	2024	-	13'932.52	13'932.52	-
Науру	-	-	13'932.52	-	13'932.52	13'932.52	-	-	-	-	-
Непал	2021	40'731.66	13'932.52	-	-	-	2021	40'731.66	13'932.52	54'664.18	-
Нигер	2019	63'210.15	13'932.52	-	-	-	2019	63'210.15	13'932.52	77'142.67	-
Нигерия	2022	285'121.62	125'392.68	-	-	-	2022	285'121.62	125'392.68	410'514.30	-
Нидерланды (Королевство)	-	-	947'411.36	-	947'411.36	947'411.36	-	-	-	-	-

ПРИЛОЖЕНИЕ, с. 13

ОТЧЕТ О СОСТОЯНИИ НАЧИСЛЕННЫХ ВЗНОСОВ НА 31 МАРТА 2024 ГОДА

(суммы выражены в швейцарских франках)

Член ВМО	Подлежат выплате 1 января			Выплаченные взносы			Текущая задолженность				Подлежат внесению в ФОС
	Самый ранний год	Предыдущие годы	2024 г.	Предыдущие годы	2024 г.	Итого	Самый ранний год	Предыдущие годы	2024 г.	Итого	
Никарагуа	2023	575.91	13'932.52	-	-	-	2023	575.91	13'932.52	14'508.43	-
Ниуэ	2023	13'577.22	13'932.52	-	-	-	2023	13'577.22	13'932.52	27'509.74	-
Новая Зеландия	-	-	208'987.80	-	208'987.80	208'987.80	-	-	-	-	-
Новая Каледония	-	-	13'932.52	-	-	-	2024	-	13'932.52	13'932.52	-
Норвегия	-	-	466'739.42	-	466'739.42	466'739.42	-	-	-	-	-
Объединенная Республика Танзания	2023	13'392.91	13'932.52	-	-	-	2023	13'392.91	13'932.52	27'325.43	-
Объединенные Арабские Эмираты	-	-	438'874.38	-	438'874.38	438'874.38	-	-	-	-	-
Оман	-	-	76'628.86	-	76'628.86	76'628.86	-	-	-	-	-
Острова Кука	-	-	13'932.52	-	13'932.52	13'932.52	-	-	-	-	-
Пакистан	2022	99'049.55	76'628.86	99'049.55	7'667.37	106'716.92	2024	-	68'961.49	68'961.49	-
Панама	2023	53'840.07	55'730.08	53'840.07	523.96	54'364.03	2024	-	55'206.12	55'206.12	-
Папуа — Новая Гвинея	2019	67'275.14	13'932.52	-	-	-	2019	67'275.14	13'932.52	81'207.66	-
Парагвай	2023	20'365.83	20'898.78	20'365.83	-	20'365.83	2024	-	20'898.78	20'898.78	-
Перу	-	-	111'460.16	-	111'460.16	111'460.16	-	-	-	-	-
Польша	-	-	571'233.32	-	571'233.32	571'233.32	-	-	-	-	-
Португалия	-	-	243'819.10	-	243'819.10	243'819.10	-	-	-	-	-
Республика Кирибати	-	-	13'932.52	-	96.29	96.29	2024	-	13'836.23	13'836.23	-
Республика Корея	2023	206'503.20	1'769'430.04	206'503.20	1'597'122.26	1'803'625.46	2024	-	172'307.78	172'307.78	-
Республика Молдова	2023	118.59	13'932.52	-	-	-	2023	118.59	13'932.52	14'051.11	-
Российская Федерация	-	-	1'288'758.10	-	1'288'758.10	1'288'758.10	-	-	-	-	-
Руанда	2020	54'308.88	13'932.52	-	-	-	2020	54'308.88	13'932.52	68'241.40	-
Румыния	-	-	215'954.06	-	215'857.58	215'857.58	-	-	96.48	96.48	-
Сальвадор	2003	272'027.51	13'932.52	-	-	-	2003	272'027.51	13'932.52	285'960.03	-
Самоа	-	-	13'932.52	-	13'932.52	13'932.52	-	-	-	-	-
Сан-Томе и Принсипи	1992	400'045.27	13'932.52	-	-	-	1992	400'045.27	13'932.52	413'977.79	-
Саудовская Аравия	-	-	815'052.42	-	-	-	2024	-	815'052.42	815'052.42	-
Северная Македония	-	-	13'932.52	-	-	-	2024	-	13'932.52	13'932.52	-
Сейшельские Острова	-	-	13'932.52	-	-	-	2024	-	13'932.52	13'932.52	-
Сенегал	2021	29'344.94	13'932.52	-	-	-	2021	29'344.94	13'932.52	43'277.46	-
Сент-Люсия	-	-	13'932.52	-	13'932.52	13'932.52	-	-	-	-	-
Сербия	-	-	20'898.78	-	20'898.78	20'898.78	-	-	-	-	-
Сингапур	-	-	348'313.00	-	348'313.00	348'313.00	-	-	-	-	-
Сирийская Арабская Республика	2013	178'724.43	13'932.52	-	-	-	2013	178'724.43	13'932.52	192'656.95	-
Словакия	-	-	104'493.90	-	104'493.90	104'493.90	-	-	-	-	-
Словения	-	-	55'730.08	-	55'730.08	55'730.08	-	-	-	-	-
Соединенное Королевство Великобритании и Северной Ирландии	-	-	3'009'424.32	-	2'996'845.00	2'996'845.00	2024	-	12'579.32	12'579.32	-
Соединенные Штаты Америки	2023	14'717'706.48	15'102'851.68	14'717'706.48	-	14'717'706.48	2024	-	15'102'851.68	15'102'851.68	-
Соломоновы Острова	2022	27'154.44	13'932.52	-	-	-	2022	27'154.44	13'932.52	41'086.96	-

Ref.: 09478/2024-13 GS

ПРИЛОЖЕНИЕ, с. 14

ОТЧЕТ О СОСТОЯНИИ НАЧИСЛЕННЫХ ВЗНОСОВ НА 31 МАРТА 2024 ГОДА

(суммы выражены в швейцарских франках)

Член ВМО	Подлежат выплате 1 января			Выплаченные взносы			Текущая задолженность				Подлежат внесению в ФОС
	Самый ранний год	Предыдущие годы	2024 г.	Предыдущие годы	2024 г.	Итого	Самый ранний год	Предыдущие годы	2024 г.	Итого	
Сомали	1984	476'749.88	13'932.52	-	-	-	1984	476'749.88	13'932.52	490'682.40	300.50
Судан	2022	26'069.62	13'932.52	-	-	-	2022	26'069.62	13'932.52	40'002.14	-
Суринам	2019	67'275.14	13'932.52	-	-	-	2019	67'275.14	13'932.52	81'207.66	-
Сьерра-Леоне	1996	349'827.34	13'932.52	-	-	-	1996	349'827.34	13'932.52	363'759.86	-
Таджикистан	-	-	13'932.52	-	13'932.52	13'932.52	-	-	-	-	-
Тайланд	-	-	250'785.36	-	-	-	2024	-	250'785.36	250'785.36	-
Тимор-Лешти	-	-	13'932.52	-	13'932.52	13'932.52	-	-	-	-	-
Того	-	-	13'932.52	-	-	-	2024	-	13'932.52	13'932.52	-
Тонга	-	-	13'932.52	-	-	-	2024	-	13'932.52	13'932.52	-
Тринидад и Тобаго	-	-	27'865.04	-	-	-	2024	-	27'865.04	27'865.04	-
Тувалу	2022	15'117.11	13'932.52	14'958.99	-	14'958.99	2023	158.12	13'932.52	14'090.64	-
Тунис	-	-	13'932.52	-	-	-	2024	-	13'932.52	13'932.52	-
Туркменистан	-	-	20'898.78	-	-	-	2024	-	20'898.78	20'898.78	-
Турция	-	-	585'165.84	-	-	-	2024	-	585'165.84	585'165.84	-
Уганда	2023	8'221.48	13'932.52	-	-	-	2023	8'221.48	13'932.52	22'154.00	-
Узбекистан	2023	1'365.83	20'898.78	-	-	-	2023	1'365.83	20'898.78	22'264.61	-
Украина	-	-	34'831.30	-	34'831.30	34'831.30	-	-	-	-	-
Уругвай	-	-	62'696.34	-	-	-	2024	-	62'696.34	62'696.34	-
Фиджи	-	-	13'932.52	-	-	-	2024	-	13'932.52	13'932.52	-
Филиппины	-	-	146'291.46	-	146'291.46	146'291.46	-	-	-	-	-
Финляндия	-	-	285'616.66	-	285'616.66	285'616.66	-	-	-	-	-
Франция	-	-	2'960'660.50	-	-	-	2024	-	2'960'660.50	2'960'660.50	-
Французская Полинезия	-	-	13'932.52	-	-	-	2024	-	13'932.52	13'932.52	-
Хорватия	-	-	62'696.34	-	62'696.34	62'696.34	-	-	-	-	-
Центральноафриканская Республика	1983	479'149.60	13'932.52	-	-	-	1983	479'149.60	13'932.52	493'082.12	-
Чад	2007	221'029.88	13'932.52	-	-	-	2007	221'029.88	13'932.52	234'962.40	-
Черногория	-	-	13'932.52	-	13'932.52	13'932.52	-	-	-	-	-
Чешская Республика	-	-	229'886.58	-	229'886.58	229'886.58	-	-	-	-	-
Чили	-	-	285'616.66	-	-	-	2024	-	285'616.66	285'616.66	-
Швейцария	-	-	780'221.12	-	780'221.12	780'221.12	-	-	-	-	-
Швеция	-	-	599'098.36	-	599'098.36	599'098.36	-	-	-	-	-
Шри-Ланка	-	-	27'865.04	-	-	-	2024	-	27'865.04	27'865.04	-
Эквадор	2022	61'546.87	55'730.08	-	-	-	2022	61'546.87	55'730.08	117'276.95	-
Эритрея	2023	576.02	13'932.52	-	-	-	2023	576.02	13'932.52	14'508.54	-
Эсватини	-	-	13'932.52	-	13'932.52	13'932.52	-	-	-	-	-
Эстония	-	-	27'865.04	-	-	-	2024	-	27'865.04	27'865.04	-
Эфиопия	-	-	13'932.52	-	-	-	2024	-	13'932.52	13'932.52	-

Ref.: 09478/2024-13 GS

ПРИЛОЖЕНИЕ, с. 15

ОТЧЕТ О СОСТОЯНИИ НАЧИСЛЕННЫХ ВЗНОСОВ НА 31 МАРТА 2024 ГОДА

(суммы выражены в швейцарских франках)

Член ВМО	Подлежат выплате 1 января			Выплаченные взносы			Текущая задолженность				Подлежат внесению в ФОС
	Самый ранний год	Предыдущие годы	2024 г.	Предыдущие годы	2024 г.	Итого	Самый ранний год	Предыдущие годы	2024 г.	Итого	
Южный Судан	2015	120'602.89	13'932.52	-	-	-	2015	120'602.89	13'932.52	134'535.41	-
Юная Африка	-	-	167'190.24	-	-	-	2024	-	167'190.24	167'190.24	-
Ямайка	-	-	13'932.52	-	-	-	2024	-	13'932.52	13'932.52	-
Япония	-	-	5'517'277.92	-	-	-	2024	-	5'517'277.92	5'517'277.92	-
ИТОГО		29'069'251.90	69'662'600.00	16'253'130.49	27'305'649.34	43'558'779.83		12'816'121.41	42'356'950.66	55'173'072.07	601.00

Ref.: 09478/2024-13 GS