



Наш исх.: 07460/2021/GS/FIN

19 апреля 2021 г.

Приложение: 1

Вопрос: Отчет о ежеквартальном финансовом положении Всемирной метеорологической организации

Уважаемый господин/Уважаемая госпожа!

В [резолюции 14 \(ИС-72\)](#) «Финансовые ведомости Всемирной метеорологической организации за 2019 год» Исполнительный совет поручил Генеральному секретарю разработать соответствующую ежеквартальную финансовую отчетность для Членов, включая конкретную информацию о расходах. Прилагаемый документ — отчет о финансовом положении ВМО за четвертый квартал 2020 года — является первоначальным отчетом, подготовленным в ответ на это поручение. В отчете содержится анализ положения дел со взносами Членов по состоянию на 31 декабря 2020 года и анализ расходов по регулярному бюджету в течение 2020 года.

Мы приветствуем Ваши комментарии по этой инициативе, а все вопросы можно направлять г-ну Брайану Каверу (bcover@wmo.int), начальнику Финансового отдела.

Дальнейшая отчетность будет представляться на ежеквартальной основе для информирования Членов о финансовом положении ВМО в течение всего года.

С уважением,

проф. Петтери Таалас
Генеральный секретарь

**WMO OMM**

World Meteorological Organization
 Organisation météorologique mondiale
 Organización Meteorológica Mundial
 Всемирная метеорологическая организация
 المنظمة العالمية للأرصاد الجوية
 世界气象组织

Secrétariat

7 bis, avenue de la Paix – Case postale 2300
 CH 1211 Genève 2 – Suisse
 Tél.: +41 (0) 22 730 81 11
 Fax: +41 (0) 22 730 81 81
 wmo@wmo.int – public.wmo.int

Наш исх.: 08087/2021/GS/FIN

19 апреля 2021 года

Отчет о финансовом положении ВМО за четвертый квартал 2020 года

Это первый ежеквартальный отчет, выпущенный в соответствии с требованиями резолюции 14 (ИС-72). В настоящем документе представлена обновленная информация о финансовом положении ВМО по состоянию на 31 декабря 2020 года, где особое внимание уделяется состоянию взносов в регулярный бюджет, а также состоянию расходов по регулярному бюджету на 2020 год.

На начало четвертого квартала 2020 года уровень выплат начисленных взносов, произведенных Членами ВМО, был значительно ниже, чем в предыдущие годы, и наблюдалась неопределенность в отношении уровня выплат, которые должны были быть произведены Членами в течение оставшейся части 2020 года. В четвертом квартале 2020 года в результате вмешательств Генерального секретаря и Исполнительного совета уровень произведенных Членами выплат увеличился таким образом, что на конец 2020 года уровень невыплаченных начисленных взносов составил 25,2 млн шв. фр., что на 3,2 млн шв. фр. меньше, чем на конец 2019 года. Исполнительный совет настоятельно призывает Членов и далее прилагать все усилия для обеспечения выплаты взносов своевременно и в полном объеме.

Несмотря на последствия пандемии COVID-19, ВМО достигла показателя исполнения утвержденного бюджета на 2020 год примерно на уровне 89 %, что соответствует общему неизрасходованному остатку средств из регулярного бюджета на 2020 год в размере примерно 7,6 млн шв. фр. Большая часть неизрасходованного остатка приходится на такие статьи расходов, как путевые расходы, расходы на консультантов и персонал, работающий по краткосрочным контрактам. Главным образом в связи с ограничениями на поездки, вызванными пандемией COVID-19, ряд совещаний и других мероприятий был проведен в виртуальном режиме (что привело к увеличению числа участников и спроса на лингвистическое обслуживание), в то время как другие мероприятия были, по мере возможности, отложены до 2021 года или последующих периодов.

А. Финансовое положение общего фонда

В соответствии с правилом 8.4 Финансового устава государства — члены ВМО обязаны выплатить начисленные взносы в регулярный бюджет и произвести авансовые платежи в фонд оборотных средств за 2020 год в срок 1 января 2020 года. Членам, которые еще этого не сделали, настоятельно предлагается в кратчайшие сроки обеспечить выплату в регулярный бюджет начисленных взносов за 2020 год, а также выплату любых начисленных, но неуплаченных взносов и непогашенных авансов в фонд оборотных средств. Своевременная уплата начисленных взносов имеет решающее значение для формирования прочной финансовой основы, необходимой для оптимального осуществления запланированных мероприятий в целях реализации утвержденного Стратегического плана и реформирования системы управления.

Состояние начисленных взносов

В соответствии с резолюцией 13 (ИС-71) и правилом 8.2 Финансового устава общая сумма начисленных взносов за 2020 год составила половину бюджета в размере 135,8 млн шв. фр., утвержденного Исполнительным советом на двухгодичный период 2020–2021 годов. Таким образом, на 2020 год Членам ВМО было в совокупности

начислено взносов на сумму 67,9 млн шв. фр. По состоянию на 31 декабря 2020 года Члены ВМО произвели выплаты в счет суммы, начисленной к уплате за 2020 год, в размере 53,6 млн шв. фр., что представляет собираемость взносов за 2020 год на уровне 79 % и на 6 % превышает показатель собираемости по состоянию на 31 декабря 2019 года, составивший 73 %.

В дополнение к начисленным взносам за 2020 год, по состоянию на начало 2020 года сумма невыплаченных начисленных взносов в ВМО за 2019 и предыдущие годы составила 28,4 млн шв. фр., что на 8,7 млн шв. фр. больше, чем на начало 2019 года. В 2020 году Члены ВМО произвели выплаты в размере 17,5 млн шв. фр. в счет взносов, начисленных за 2019 и предыдущие годы, в результате чего непогашенный остаток по состоянию на 31 декабря 2020 года составил 10,9 млн шв. фр., что несколько выше, чем неурегулированная сумма задолженности по состоянию на 31 декабря 2019 года в размере 10,6 млн шв. фр.

В середине 2020 года наблюдалось снижение в динамике поступлений начисленных взносов. Однако в течение четвертого квартала 2020 года после обсуждения на семьдесят второй сессии Исполнительного совета был зафиксирован рост показателей собираемости по сравнению с обычными значениями. В результате общий непогашенный остаток по начисленным взносам по состоянию на 31 декабря 2020 года составил 25,2 млн шв. фр., что представляет собой снижение невыплаченных начисленных взносов на 3,2 млн шв. фр. по сравнению с данными на 31 декабря 2019 года. Несмотря на такое улучшение, сумма невыплаченных начисленных взносов по состоянию на 31 декабря 2020 года равняется примерно четырем месяцам расходов за счет средств регулярного бюджета. Задержки с выплатой начисленных взносов Членами ВМО создают значительную нагрузку на денежные средства общего фонда, необходимые для выполнения его финансовых обязательств.

Таблица 1. Сравнение показателей собираемости начисленных взносов по состоянию на 31 декабря

<i>(в тысячах швейцарских франков)</i>									
	2020	%	2019	%	2018	%	2017	%	
1. Задолженность по взносам на 1 января									
Просроченная задолженность	28 375		19 643		24 638		12 371		
Начисленные взносы за текущий год	67 886		64 852		64 833		68 279		
Взносы, полученные авансом	(9 200)		(9 769)		(10 712)		(11 010)		
Итого задолженность на 1 января	87 061		74 726		78 759		69 640		
2. Взносы, полученные на 31 декабря									
В счет погашения просроченной задолженности	17 511	62	9 034	46	17 130	70	5 496	44	
В счет выплаты взносов, начисленных за текущий год	44 376	79	37 317	73	41 987	81	39 506	74	
Итого получено на 31 декабря	61 887	71	46 351	62	59 117	75	45 001	65	
3. Задолженность по взносам на 31 декабря									
Просроченная задолженность	10 864	38	10 609	54	7 508	30	6 875	56	
За текущий год	14 310	21	17 766	27	12 134	19	17 763	26	
Итого задолженность на 31 декабря	25 174	29	28 375	38	19 643	25	24 638	35	

Таблица 2. Сравнение по состоянию платежей Членов на 31 декабря

	<u>2020 г.</u>	<u>2019 г.</u>	<u>2018 г.</u>	<u>2017 г.</u>
Статистические данные в отношении Членов на 31 декабря:				
Члены, выплатившие взносы в полном объеме	104	118	113	111
Члены, имеющие задолженность только за текущий год	34	23	24	32
Члены, имеющие задолженность за текущий и предыдущие годы	55	52	55	48

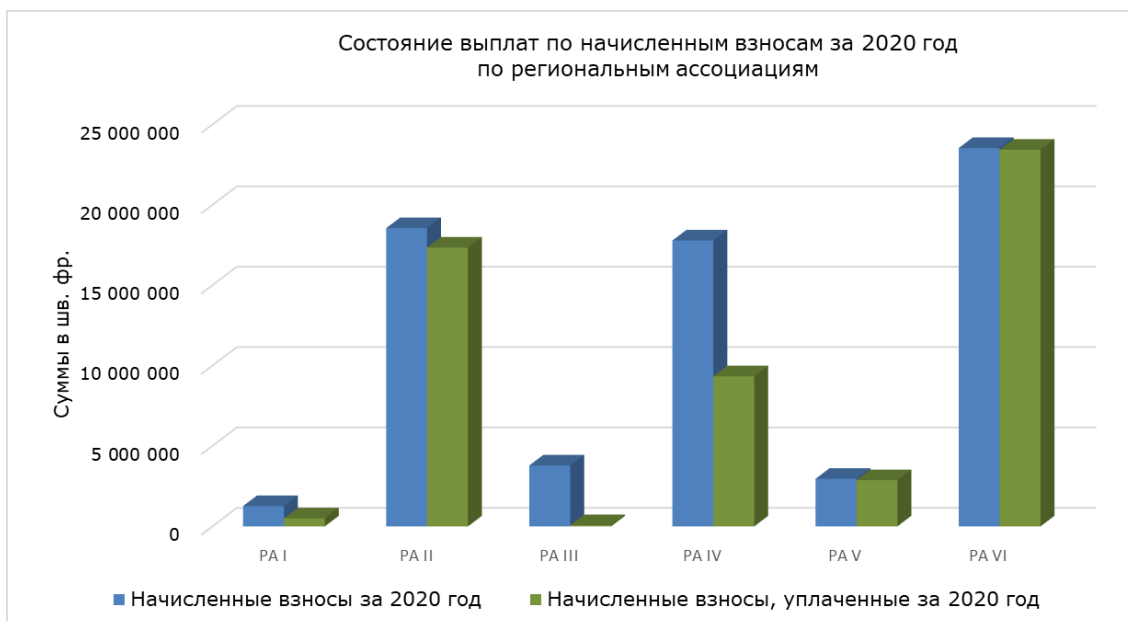
Ref.: 09309/2021-1.0 GS

Региональный анализ задолженности по начисленным взносам

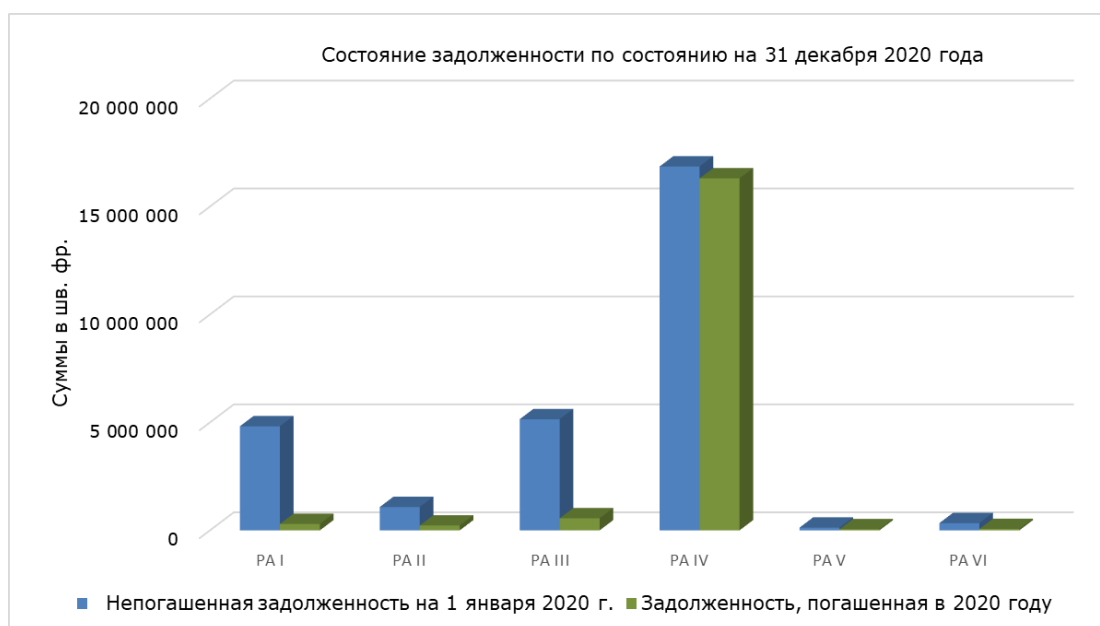
На следующем графике показана процентная доля от общей суммы начисленных взносов по каждому Региону ВМО, которая была выплачена Членами каждого Региона ВМО по состоянию на 31 декабря 2020 года.



На следующем графике показано распределение начисленных взносов за 2020 год и сумм таких взносов, уплаченных на 31 декабря 2020 года, на основе объединения Членов ВМО в группы по регионам.



На следующем графике показано распределение сум просроченной задолженности по состоянию на 1 января 2020 года и сум платежей, произведенных в счет погашения такой задолженности на 31 декабря 2020 года, на основе объединения Членов ВМО в группы по регионам.



Положение в отношении прав голоса

В отношении любого Члена ВМО, имеющего задолженность в течение срока, большего чем два последовательных календарных года, применяются положения резолюции 37 (Кг-XI), и он лишается права голоса и других прав. Исторически примерно 15 % Членов ВМО имеют права голоса, действие которых приостановлено в соответствии с этой резолюцией. По состоянию на 31 декабря численный состав Членов, не имеющих права голоса в ВМО, был следующим:

Таблица 3. Члены ВМО, потерявшие право голоса по состоянию на 31 декабря

	<u>2020 г.</u>	<u>2019 г.</u>	<u>2018 г.</u>	<u>2017 г.</u>
Члены ВМО, потерявшие право голоса	28	30	27	28

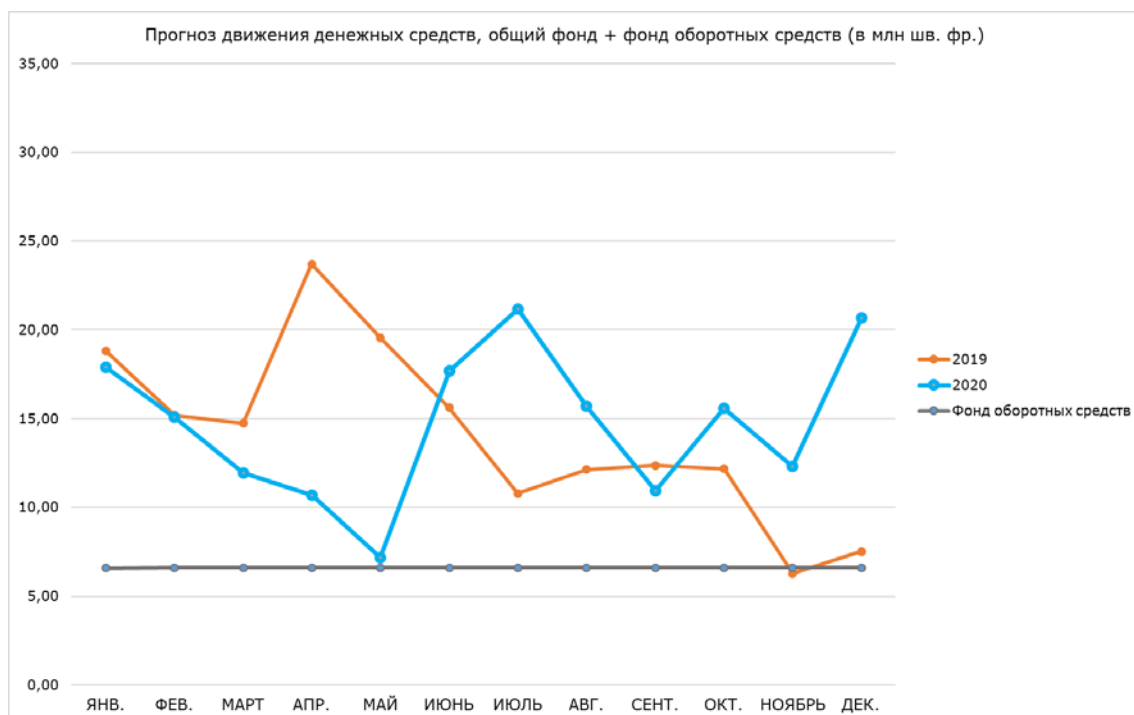
В соответствии с правилом 8.8 Финансового устава, специальные договоренности, установленные Конгрессом в отношении погашения многолетних задолженностей по взносам, могут быть достигнуты с любым Членом, период задолженности которого превышает четыре года на дату вступления в силу таких договоренностей. В настоящее время такое соглашение о погашении задолженности заключено и выполняется тремя Членами, что обеспечивает им возможность отступления от резолюции 37 (Кг-XI) и позволяет использовать право голоса.

Подробные таблицы

В прилагаемом «Отчете о состоянии начисленных взносов на 31 декабря 2020 года» содержатся подробные сведения в разбивке по Членам в отношении сумм, причитающихся к погашению на начало 2020 года, начисленных взносов за 2020 год, платежей, полученных в течение 2020 года, невыплаченных сумм за 2020 и предыдущие годы, а также непогашенных авансов в фонд оборотных средств.

Положение с ликвидностью общего фонда

В таблице ниже представлено фактическое состояние денежной наличности за каждый месяц 2020 и 2019 годов. Как видно из графика, совокупный остаток денежных средств общего фонда и фонда оборотных средств на 31 декабря 2020 года составил 22,1 млн шв. фр. Он включает 15,5 млн шв. фр. общего фонда и 6,6 млн шв. фр. фонда оборотных средств.



Увеличение остатка денежных средств в четвертом квартале 2020 года с 10,7 млн шв. фр. на 30 сентября 2020 года до 22,1 млн шв. фр. на 31 декабря 2020 года связано с поступлением в течение квартала значительной суммы начисленных взносов.

Денежных средств общего фонда в размере 15,5 млн шв. фр. по состоянию на 31 декабря 2020 года, включая авансовые платежи в счет начисленных взносов за 2021 год на общую сумму 9,5 млн шв. фр., достаточно для удовлетворения оперативных потребностей общего фонда примерно на 2,5 месяца, тогда как фонда оборотных средств, в случае необходимости, хватит для обеспечения оперативной ликвидности в течение немногим более одного дополнительного месяца.

До конца февраля 2021 года Члены выплатили дополнительно 16,4 млн шв. фр. в счет невыплаченных начисленных взносов за 2021 и предыдущий годы. С учетом начисленных взносов, уже полученных в первом квартале 2021 года, ожидаемых дополнительных поступлений в оставшийся до конца квартала период и ожидаемых выплат за квартал, прогнозируемый остаток денежных средств на конец первого квартала 2021 года составляет примерно 30 млн шв. фр. Этот прогноз в значительной степени зависит от того, произведут ли Члены выплаты начисленных им взносов.

В. Расходы за счет средств регулярного бюджета до 31 декабря 2020 года включительно

В таблице 4 ниже представлен регулярный бюджет на 2020 год в разбивке по статьям расходов, расходы, понесенные до 31 декабря 2020 года включительно, и доля расходов в регулярном бюджете. Суммы расходов включают как фактические расходы, так и суммы обязательств (в миллионах швейцарских франков).

Таблица 4. Бюджет и расходы в разбивке по статьям расходов по состоянию на 31 декабря 2020 года¹

Статья расходов	Бюджет на 2020 г.	Расходы до 31 декабря 2020 г. включительно	В % от бюджета
Расходы по персоналу	48,4	48,9	101 %
Персонал, работающий по краткосрочным контрактам, и консультанты	3,0	1,0	34 %
Путевые расходы	5,3	0,5	8 %
Стипендии и подготовка кадров	1,0	0,2	21 %
Субсидии и финансовые взносы	2,0	1,4	70 %
Договорные и операционные расходы	6,4	6,5	103 %
Погашение займа на строительство штаб-квартиры	1,5	1,5	100 %
Итого	67,6	60,0	89 %

Как видно из вышеприведенной таблицы, расходы, связанные с содержанием персонала на 2020 год, в целом соответствовали суммам, заложенным в годовой бюджет. Однако следует отметить, что существуют три элемента, связанные с расходами по персоналу, которые имеют конкретное отношение к 2020 году и которые фактически компенсируют друг друга, как это описано ниже:

- 1) В связи с реорганизацией Секретариата административные функции ВМО были централизованы, что привело к сокращению численности персонала, необходимого для поддержания административной деятельности. Кроме того, в связи с озабоченностью по поводу уровня и своевременности выплат начисленных взносов Членами ВМО в течение 2020 года набор ряда сотрудников был отложен. Последствия этих действий для расходов по персоналу в 2020 году привели к недоиспользованию средств на содержание персонала. Такое недоиспользование

¹ Суммы представлены в соответствии с учетными принципами формирования бюджета и как таковые будут отличаться от окончательной информации, которая отражается в финансовой отчетности на основе МСУГС. Суммы в таблице могут меняться в зависимости от результатов закрытия счетов и завершения процесса подготовки финансовой отчетности за завершившийся финансовый год.

было компенсировано за счет двух следующих пунктов.

- 2) Расходы по персоналу в 2020 году включают также ассигнования на возможные выплаты по судебным разбирательствам, связанным с классом корректива по месту службы, который используется международными организациями, расположенными в Женеве. Сумма расходов по персоналу на 2020 год включает ассигнования за период с 2018 по 2020 год.
- 3) Реорганизация, упомянутая выше в пункте 1, привела к необходимости выплаты ВМО выходных пособий в связи с прекращением договорных отношений и увольнением сотрудников. Общая сумма выплат по выходным пособиям за 2020 год составила примерно 3 млн шв. фр.

На не связанные с персоналом расходы в рамках средств регулярного бюджета повлияли два основных фактора: пандемия COVID-19 и снижение уровня поступлений по начисленным взносам со стороны Членов во втором и третьем кварталах 2020 года.

Последствия пандемии COVID-19

Пандемия COVID-19 привела к значительному сокращению объема очных совещаний в формате личных встреч и других мероприятий, связанных с путевыми расходами. В результате по категориям расходов, связанным с поездками, в том числе на совещания, которые невозможно было провести в виртуальном режиме, образовался значительный неизрасходованный остаток средств. Такие сокращения частично компенсировались дополнительными расходами по контрактам, в рамках которых обеспечивалось содействие в проведении онлайн-совещаний и увеличение объема услуг устного перевода. Кроме того, зафиксирован неизрасходованный остаток средств, предназначенных на выплату стипендий и подготовку кадров, что связано со снижением активности учебных заведений и сокращением возможностей очного обучения. Наконец, пандемия COVID-19 повлияла на запланированные мероприятия, предполагающие поддержку со стороны консультантов и партнеров-исполнителей. Соответственно, по этим направлениям также образовался неизрасходованный остаток средств.

Снижение уровня поступлений начисленных взносов со стороны Членов ВМО

Для устранения неопределенности в отношении сроков и сумм членских взносов во втором и третьем кварталах 2020 года Секретариат ВМО указал на необходимость сдерживания расходов, финансируемых из общего фонда. В связи с этим произошло общее сокращение использования консультантов и персонала, работающего по краткосрочным контрактам. Необходимость сдерживать эти расходы и сохранять ликвидность также сказалась на образовании неизрасходованного остатка средств на персонал, работающий по краткосрочным контрактам, и консультантов.

Экономия от реорганизации Секретариата

Реорганизация Секретариата, упомянутая выше, приведет к сокращению ежегодных административных расходов примерно на 2,7 млн шв. фр. в год, главным образом в части расходов на административный персонал, что превышает сумму в 5,3 млн шв. фр., предусмотренную резолюцией 2 (Кг-18) на финансовый период с 2020 по 2023 год. В соответствии с резолюцией 13 (ИС-71) эти средства, сэкономленные за счет повышения административной эффективности, используются на деятельность по развитию потенциала в регионах путем расширения региональных бюро, в том числе за счет найма в региональные бюро дополнительного персонала. Дополнительные инвестиции в людские ресурсы направляются на увеличение объема критически важных экспертных знаний в целях совершенствования деятельности по развитию потенциала.

Запланированные виды использования неизрасходованного остатка средств за 2020 год

Как видно из приведенной выше таблицы 4, в 2020 году был зафиксирован неизрасходованный остаток средств в размере 7,6 млн шв. фр. Эти оставшиеся средства будут использованы на обеспечение реализации мероприятий, перенесенных с 2020 года на 2021 год, поскольку ожидается некоторое увеличение числа очных совещаний, а инструменты и процессы для проведения результативных и эффективных онлайн-совещаний оптимизируются. Кроме того, часть неизрасходованного остатка планируется использовать для решения вопросов, связанных с важнейшими инвестициями. Эти инвестиции включают совершенствование ИТ-инфраструктуры в региональных бюро в целях обеспечения дополнительной координации региональной деятельности и первоначальные инвестиции в основные административные системы для дальнейшего повышения результативности и эффективности административных процессов в рамках ВМО.

Кроме того, ожидается, что часть неизрасходованного остатка средств за 2020 год будет использована для начала инвестирования в здание штаб-квартиры ВМО в целях решения таких вопросов, как экологизация ВМО, обеспечение обязанности проявлять должную заботу обо всем сообществе ВМО, защита и сохранение здания штаб-квартиры ВМО и обеспечение его пригодности для использования в течение следующих 20 лет. Эти инвестиции позволят ВМО повысить эффективность использования, безопасность, приспособляемость здания штаб-квартиры ВМО и уменьшить его воздействие на окружающую среду в будущем.

В таблице 5 ниже представлены бюджет на 2020 год и расходы за период до 31 декабря 2020 года включительно в разбивке по долгосрочным целям (ДЦ) и частям бюджета.

Таблица 5. Бюджет и расходы в разбивке по частям бюджета по состоянию на 31 декабря 2020 года²

Долгосрочная цель/ часть бюджета	Бюджет на 2020 г.	Расходы до 31 декабря 2020 г. включительно	В % от бюджета
Часть I. ДЦ 1. Более эффективное удовлетворение общественных потребностей	15,7	13,0	83 %
Часть II. ДЦ 2. Расширение наблюдений и прогнозов системы Земля	11,9	10,3	87 %
Часть III. ДЦ 3. Содействие проведению целевых исследований	6,5	6,0	92 %
Часть IV. ДЦ 4. Ликвидация пробелов	13,3	11,4	86 %
Часть V. ДЦ 5. Стратегическая перестройка структуры и программ ВМО	0,8	0,6	73 %
Часть VI. Органы, определяющие политику, исполнительное руководство и надзорные органы	9,3	8,7	94 %
Часть VII. Лингвистическое обслуживание	10,1	10,0	99 %

² Суммы представлены в соответствии с учетными принципами формирования бюджета и как таковые будут отличаться от окончательной информации, которая отражается в финансовой отчетности на основе МСУГС. Суммы в таблице могут меняться в зависимости от результатов закрытия счетов и завершения процесса подготовки финансовой отчетности за завершившийся финансовый год.

Долгосрочная цель/ часть бюджета	Бюджет на 2020 г.	Расходы до 31 декабря 2020 г. включительно	В % от бюджета
Итого	67,6	60,0	89 %

Ref.: 09309/2021-10 65

Как видно из таблицы 5, неизрасходованный остаток средств отмечается в некотором объеме по частям бюджета I-VI. Разница в сумме неизрасходованного остатка средств по состоянию на 31 декабря 2020 года обусловлена главным образом тем, какой вид деятельности был первоначально запланирован (например, поездки и совещания), и последствиями пандемии COVID-19 для такой деятельности. Часть VII бюджета, лингвистическое обслуживание, исполнена почти в полном соответствии с утвержденным бюджетом, поскольку мероприятия, требующие лингвистического обеспечения, продолжали осуществляться в поддержку деятельности департаментов даже несмотря на то, что такие мероприятия проводились в виртуальном режиме.

ПРИЛОЖЕНИЕ, с. 10

ОБЩИЙ ФОНД

ОТЧЕТ О СОСТОЯНИИ НАЧИСЛЕННЫХ ВЗНОСОВ на 31 декабря 2020 года

(Суммы выражены в швейцарских франках)

Член ВМО	Подлежат выплате 1 января			Взносы выплаченные			Текущая задолженность				Подлежат внесению в ФОС
	Самый ранний год	Предыдущие годы	2020 г.	Предыдущие годы	2020 г.	Итого	Самый ранний год	Предыдущие годы	2020 г.	Итого	
Афганистан	-	-	13 577,22	-	13 577,22	13 577,22	-	-	-	-	-
Албания	2019	12 966,26	13 577,22	-	-	-	2019	12 966,26	13 577,22	26 543,48	-
Алжир	-	-	95 040,54	-	95 040,54	95 040,54	-	-	-	-	-
Андорра	2018	14 600,36	13 577,22	14 600,36	13 577,22	28 177,58	-	-	-	-	-
Ангола	2019	12 966,25	13 577,22	-	-	-	2019	12 966,25	13 577,22	26 543,47	-
Антигуа и Барбуда	2015	59 543,27	13 577,22	34 520,36	-	34 520,36	2018	25 022,91	13 577,22	38 600,13	-
Аргентина	2019	431 970,52	604 186,29	-	-	-	2019	431 970,52	604 186,29	1 036 156,81	-
Армения	-	-	13 577,22	-	13 577,22	13 577,22	-	-	-	-	-
Австралия	-	-	1 479 916,98	-	1 479 916,98	1 479 916,98	-	-	-	-	-
Австрия	-	-	454 836,87	-	454 836,87	454 836,87	-	-	-	-	-
Азербайджан	-	-	33 943,05	-	33 943,05	33 943,05	-	-	-	-	-
Багамские Острова	-	-	13 577,22	-	13 577,22	13 577,22	-	-	-	-	-
Бахрейн	-	-	33 943,05	-	33 943,05	33 943,05	-	-	-	-	-
Бангладеш	-	-	13 577,22	-	13 577,22	13 577,22	-	-	-	-	-
Барбадос	-	-	13 577,22	-	13 577,22	13 577,22	-	-	-	-	-
Беларусь	-	-	33 943,05	-	33 943,05	33 943,05	-	-	-	-	-
Бельгия	-	-	549 877,41	-	549 877,41	549 877,41	-	-	-	-	-
Белиз	2018	25 932,52	13 577,22	25 932,52	13 577,22	39 509,74	-	-	-	-	-
Бенин	-	-	13 577,22	-	13 577,22	13 577,22	-	-	-	-	-
Бутан	-	-	13 577,22	-	13 577,22	13 577,22	-	-	-	-	-
Боливия	1985	456 796,26	13 577,22	-	-	-	1985	456 796,26	13 577,22	470 373,48	-
Босния и Герцеговина	-	-	13 577,22	-	13 577,22	13 577,22	-	-	-	-	-
Ботсвана	-	-	13 577,22	-	13 577,22	13 577,22	-	-	-	-	-
Бразилия	2019	1 079 166,29	1 968 696,90	-	-	-	2019	1 079 166,29	1 968 696,90	3 047 863,19	-
Британские Карибские Территории	-	-	13 577,22	-	13 577,22	13 577,22	-	-	-	-	-
Бруней-Даруссалам	-	-	20 365,83	-	20 365,83	20 365,83	-	-	-	-	-
Болгария	-	-	33 943,05	-	33 943,05	33 943,05	-	-	-	-	-
Буркина-Фасо	-	-	13 577,22	-	3 696,78	3 696,78	2020	-	9 880,44	9 880,44	-
Бурунди	2016	43 712,11	13 577,22	-	-	-	2016	43 712,11	13 577,22	57 289,33	-
Камбоджа	2019	12 458,74	13 577,22	12 458,74	1 118,48	13 577,22	2020	-	12 458,74	12 458,74	-
Камерун	2018	13 719,20	13 577,22	-	-	-	2018	13 719,20	13 577,22	27 296,42	-
Канада	-	-	1 826 136,09	-	1 826 136,09	1 826 136,09	-	-	-	-	-
Кабо-Верде	-	-	13 577,22	-	13 577,22	13 577,22	-	-	-	-	-
Центральноафриканская Республика	1983	424 840,72	13 577,22	-	-	-	1983	424 840,72	13 577,22	438 417,94	-
Чад	2007	166 721,00	13 577,22	-	-	-	2007	166 721,00	13 577,22	180 298,22	-
Чили	2019	252 842,07	271 544,40	222 460,00	-	222 460,00	2019	30 382,07	271 544,40	301 926,47	-

ПРИЛОЖЕНИЕ, с. 11

Ref.: 09309/2021-1.0 GS

Член ВМО	Подлежат выплате 1 января			Взносы выплаченные			Текущая задолженность				Подлежат внесению в ФОС
	Самый ранний год	Предыдущие годы	2020 г.	Предыдущие годы	2020 г.	Итого	Самый ранний год	Предыдущие годы	2020 г.	Итого	
Китай	-	-	8 024 137,02	-	7 603 052,90	7 603 052,90	2020	-	421 084,12	421 084,12	-
Колумбия	2017	633 411,27	190 081,08	218 492,00	-	218 492,00	2018	414 919,27	190 081,08	605 000,35	-
Коморские Острова	1991	359 996,12	13 577,22	-	-	-	1991	359 996,12	13 577,22	373 573,34	-
Конго	2016	43 291,30	13 577,22	-	-	-	2016	43 291,30	13 577,22	56 868,52	-
Острова Кука	-	-	13 577,22	-	13 577,22	13 577,22	-	-	-	-	-
Коста-Рика	-	-	40 731,66	-	37 613,07	37 613,07	2020	-	3 118,59	3 118,59	-
Кот-д'Ивуар	2019	239,30	13 577,22	239,30	13 412,71	13 652,01	2020	-	164,51	164,51	-
Хорватия	-	-	54 308,88	-	54 308,88	54 308,88	-	-	-	-	-
Куба	2017	114 145,39	54 308,88	-	-	-	2017	114 145,39	54 308,88	168 454,27	-
Кюрасао и Синт-Мартен	2018	13 387,60	13 577,22	13 387,60	640,21	14 027,81	2020	-	12 937,01	12 937,01	-
Кипр	-	-	27 154,44	-	27 154,44	27 154,44	-	-	-	-	-
Чешская Республика	-	-	210 446,91	-	210 446,91	210 446,91	-	-	-	-	-
Корейская Народно-Демократическая Республика	2015	64 244,27	13 577,22	41 355,00	-	41 355,00	2018	22 889,27	13 577,22	36 466,49	-
Демократическая Республика Конго	1988	387 171,50	13 577,22	-	-	-	1988	387 171,50	13 577,22	400 748,72	-
Дания	-	-	373 373,55	-	373 373,55	373 373,55	-	-	-	-	-
Джибути	2016	52 638,26	13 577,22	52 439,11	-	52 439,11	2019	199,15	13 577,22	13 776,37	-
Доминика	2010	127 735,74	13 577,22	-	-	-	2010	127 735,74	13 577,22	141 312,96	-
Доминиканская Республика	2017	53 762,93	33 943,05	39 402,99	-	39 402,99	2019	14 359,94	33 943,05	48 302,99	-
Эквадор	-	-	54 308,88	-	50 708,27	50 708,27	2020	-	3 600,61	3 600,61	-
Египет	-	-	122 194,98	-	122 194,98	122 194,98	-	-	-	-	-
Сальвадор	2003	217 718,63	13 577,22	-	-	-	2003	217 718,63	13 577,22	231 295,85	-
Эритрея	2019	12 741,59	13 577,22	-	-	-	2019	12 741,59	13 577,22	26 318,81	-
Эстония	-	-	27 154,44	-	27 154,44	27 154,44	-	-	-	-	-
Эфиопия	-	-	13 577,22	-	13 577,22	13 577,22	-	-	-	-	-
Фиджи	-	-	13 577,22	-	13 577,22	13 577,22	-	-	-	-	-
Финляндия	-	-	285 121,62	-	285 121,62	285 121,62	-	-	-	-	-
Франция	-	-	2 959 833,96	-	2 959 833,96	2 959 833,96	-	-	-	-	-
Французская Полинезия	-	-	13 577,22	-	13 577,22	13 577,22	-	-	-	-	-
Габон	2005	185 796,87	13 577,22	-	-	-	2005	185 796,87	13 577,22	199 374,09	-
Гамбия	2018	25 932,52	13 577,22	25 932,52	-	25 932,52	2020	-	13 577,22	13 577,22	-
Грузия	-	-	13 577,22	-	13 577,22	13 577,22	-	-	-	-	-
Германия	-	-	4 073 166,00	-	4 073 166,00	4 073 166,00	-	-	-	-	-
Гана	2018	25 932,52	13 577,22	-	-	-	2018	25 932,52	13 577,22	39 509,74	-
Греция	-	-	244 389,96	-	244 389,96	244 389,96	-	-	-	-	-
Гватемала	2018	38 898,77	27 154,44	-	-	-	2018	38 898,77	27 154,44	66 053,21	-
Гвинея	2017	26 870,41	13 577,22	-	-	-	2017	26 870,41	13 577,22	40 447,63	-
Гвинея-Бисау	1997	292 355,20	13 577,22	-	-	-	1997	292 355,20	13 577,22	305 932,42	-
Гайана	-	-	13 577,22	-	13 577,22	13 577,22	-	-	-	-	-
Гаити	-	-	13 577,22	-	13 577,22	13 577,22	-	-	-	-	-
Гондурас	2018	13 588,85	13 577,22	12 982,27	-	12 982,27	2019	606,58	13 577,22	14 183,80	-

ПРИЛОЖЕНИЕ, с. 12

Ref.: 09309/2021-1.0 GS

Член ВМО	Подлежат выплате 1 января			Взносы выплаченные			Текущая задолженность				Подлежат внесению в ФОС
	Самый ранний год	Предыдущие годы	2020 г.	Предыдущие годы	2020 г.	Итого	Самый ранний год	Предыдущие годы	2020 г.	Итого	
Гонконг, Китай	-	-	13 577,22	-	13 577,22	13 577,22	-	-	-	-	-
Венгрия	-	-	135 772,20	-	135 772,20	135 772,20	-	-	-	-	-
Исландия	-	-	20 365,83	-	20 365,83	20 365,83	-	-	-	-	-
Индия	-	-	549 877,41	-	549 877,41	549 877,41	-	-	-	-	-
Индонезия	-	-	366 584,94	-	366 584,94	366 584,94	-	-	-	-	-
Исламская Республика Иран	2018	567 980,71	264 755,79	-	-	-	2018	567 980,71	264 755,79	832 736,50	-
Ирак	2019	2 528,55	81 463,32	-	-	-	2019	2 528,55	81 463,32	83 991,87	-
Ирландия	-	-	251 178,57	-	251 178,57	251 178,57	-	-	-	-	-
Израиль	-	-	319 064,67	-	319 064,67	319 064,67	-	-	-	-	-
Италия	-	-	2 213 086,86	-	2 213 086,86	2 213 086,86	-	-	-	-	-
Ямайка	-	-	13 577,22	-	9 143,00	9 143,00	2020	-	4 434,22	4 434,22	-
Япония	-	-	5 729 586,84	-	5 729 586,84	5 729 586,84	-	-	-	-	-
Иордания	2019	65,23	13 577,22	65,23	13 577,22	13 642,45	-	-	-	-	-
Казахстан	-	-	122 194,98	-	122 194,98	122 194,98	-	-	-	-	-
Кения	-	-	13 577,22	-	13 577,22	13 577,22	-	-	-	-	-
Кувейт	-	-	169 715,25	-	-	-	2020	-	169 715,25	169 715,25	-
Кыргызская Республика	2002	222 113,40	13 577,22	17 332,14	-	17 332,14	2004	204 781,26	13 577,22	218 358,48	-
Лаосская Народно-Демократическая Республика	-	-	13 577,22	-	-	-	2020	-	13 577,22	13 577,22	-
Латвия	-	-	33 943,05	-	33 943,05	33 943,05	-	-	-	-	-
Ливан	2019	25 932,52	33 943,05	25 932,52	-	25 932,52	2020	-	33 943,05	33 943,05	-
Лесото	-	-	13 577,22	-	13 577,22	13 577,22	-	-	-	-	-
Либерия	1980	458 425,00	13 577,22	-	-	-	1980	458 425,00	13 577,22	472 002,22	300,50
Ливия	2013	571 615,59	20 365,83	155 594,00	-	155 594,00	2015	416 021,59	20 365,83	436 387,42	-
Литва	-	-	47 520,27	-	47 520,27	47 520,27	-	-	-	-	-
Люксембург	-	-	47 520,27	-	47 520,27	47 520,27	-	-	-	-	-
Макао (Китай)	-	-	13 577,22	-	13 577,22	13 577,22	-	-	-	-	-
Мадагаскар	-	-	13 577,22	-	13 577,22	13 577,22	-	-	-	-	-
Малави	2009	139 069,39	13 577,22	2 656,50	-	2 656,50	2009	136 412,89	13 577,22	149 990,11	-
Малайзия	-	-	230 812,74	-	230 812,74	230 812,74	-	-	-	-	-
Мальдивские Острова	-	-	13 577,22	-	13 577,22	13 577,22	-	-	-	-	-
Мали	-	-	13 577,22	-	10 882,86	10 882,86	2020	-	2 694,36	2 694,36	-
Мальта	2012	105 444,00	13 577,22	-	-	-	2012	105 444,00	13 577,22	119 021,22	-
Мавритания	2009	133 185,38	13 577,22	-	-	-	2009	133 185,38	13 577,22	146 762,60	-
Маврикий	-	-	13 577,22	-	13 577,22	13 577,22	-	-	-	-	-
Мексика	-	-	862 153,47	-	-	-	2020	-	862 153,47	862 153,47	-
Микронезия (Федеративные Штаты)	-	-	13 577,22	-	1 677,02	1 677,02	2020	-	11 900,20	11 900,20	-
Монако	-	-	13 577,22	-	13 577,22	13 577,22	-	-	-	-	-
Монголия	-	-	13 577,22	-	13 577,22	13 577,22	-	-	-	-	-
Черногория	-	-	13 577,22	-	13 577,22	13 577,22	-	-	-	-	-
Марокко	-	-	33 943,05	-	33 943,05	33 943,05	-	-	-	-	-
Мозамбик	-	-	13 577,22	-	-	-	2020	-	13 577,22	13 577,22	-

ПРИЛОЖЕНИЕ, с. 13

Ref.: 09309/2021-1.0 GS

Член ВМО	Подлежат выплате 1 января			Взносы выплаченные			Текущая задолженность				Подлежат внесению в ФОС
	Самый ранний год	Предыдущие годы	2020 г.	Предыдущие годы	2020 г.	Итого	Самый ранний год	Предыдущие годы	2020 г.	Итого	
Мьянма	2019	205,41	13 577,22	205,41	13 577,22	13 782,63	-	-	0,00	0,00	-
Намибия	-	-	13 577,22	-	13 577,22	13 577,22	-	-	-	-	-
Непал	-	-	13 577,22	-	13 577,22	13 577,22	-	-	-	-	-
Науру	2019	645,76	13 577,22	645,76	12 214,64	12 860,40	2020	-	1 362,58	1 362,58	-
Нидерланды	-	-	909 673,74	-	909 673,74	909 673,74	-	-	-	-	-
Новая Каледония	-	-	13 577,22	-	13 577,22	13 577,22	-	-	-	-	-
Новая Зеландия	-	-	196 869,69	-	196 869,69	196 869,69	-	-	-	-	-
Никарагуа	2017	30 935,02	13 577,22	30 935,02	9 276,91	40 211,93	2020	-	4 300,31	4 300,31	-
Нигер	2014	76 302,50	13 577,22	33 713,90	-	33 713,90	2016	42 588,60	13 577,22	56 165,82	-
Нигерия	-	-	162 926,64	-	-	-	2020	-	162 926,64	162 926,64	-
Ниуэ	2015	62 977,74	13 577,22	52 227,93	-	52 227,93	2019	10 749,81	13 577,22	24 327,03	-
Норвегия	-	-	502 357,14	-	502 357,14	502 357,14	-	-	-	-	-
Оман	-	-	74 674,71	-	74 674,71	74 674,71	-	-	-	-	-
Пакистан	2018	64 253,65	74 674,71	64 253,65	59 498,77	123 752,42	2020	-	15 175,94	15 175,94	-
Панама	2019	217,67	27 154,44	217,67	26 985,09	27 202,76	2020	-	169,35	169,35	-
Папуа — Новая Гвинея	2019	12 966,26	13 577,22	-	-	-	2019	12 966,26	13 577,22	26 543,48	-
Парагвай	-	-	13 577,22	-	13 577,22	13 577,22	-	-	-	-	-
Перу	2017	169 787,30	101 829,15	52 708,84	-	52 708,84	2018	117 078,46	101 829,15	218 907,61	-
Филиппины	-	-	135 772,20	-	135 772,20	135 772,20	-	-	-	-	-
Польша	-	-	536 300,19	-	536 300,19	536 300,19	-	-	-	-	-
Португалия	-	-	237 601,35	-	237 601,35	237 601,35	-	-	-	-	-
Катар	-	-	190 081,08	-	190 081,08	190 081,08	-	-	-	-	-
Республика Кирибати	2019	9 895,09	13 577,22	-	-	-	2019	9 895,09	13 577,22	23 472,31	-
Республика Корея	2019	91 425,90	1 507 071,42	91 425,90	1 331 472,53	1 422 898,43	2020	-	175 598,89	175 598,89	-
Республика Молдова	2019	12 966,26	13 577,22	12 966,26	-	12 966,26	2020	-	13 577,22	13 577,22	-
Йеменская Республика	2015	53 388,96	13 577,22	-	-	-	2015	53 388,96	13 577,22	66 966,18	-
Румыния	-	-	135 772,20	-	135 772,20	135 772,20	-	-	-	-	-
Российская Федерация	-	-	1 608 900,57	-	1 608 900,57	1 608 900,57	-	-	-	-	-
Руанда	-	-	13 577,22	-	-	-	2020	-	13 577,22	13 577,22	-
Сент-Люсия	-	-	13 577,22	-	-	-	2020	-	13 577,22	13 577,22	-
Самоа	-	-	13 577,22	-	-	-	2020	-	13 577,22	13 577,22	-
Сан-Томе и Принсипи	1992	345 736,39	13 577,22	-	-	-	1992	345 736,39	13 577,22	359 313,61	-
Саудовская Аравия	-	-	787 478,76	-	787 478,76	787 478,76	-	-	-	-	-
Сенегал	2018	25 932,52	13 577,22	-	-	-	2018	25 932,52	13 577,22	39 509,74	-
Сербия	-	-	20 365,83	-	20 365,83	20 365,83	-	-	-	-	-
Сейшельские Острова	-	-	13 577,22	-	13 577,22	13 577,22	-	-	-	-	-
Сьерра-Леоне	1996	295 518,46	13 577,22	-	-	-	1996	295 518,46	13 577,22	309 095,68	-
Сингапур	-	-	325 853,28	-	325 853,28	325 853,28	-	-	-	-	-
Словакия	-	-	101 829,15	-	101 829,15	101 829,15	-	-	-	-	-
Словения	-	-	54 308,88	-	54 308,88	54 308,88	-	-	-	-	-
Соломоновы Острова	-	-	13 577,22	-	13 577,22	13 577,22	-	-	-	-	-
Сомали	1984	422 441,00	13 577,22	-	-	-	1984	422 441,00	13 577,22	436 018,22	300,50

ПРИЛОЖЕНИЕ, с. 14

Ref.: 09309/2021-1.0 GS

Член ВМО	Подлежат выплате 1 января			Взносы выплаченные			Текущая задолженность				Подлежат внесению в ФОС
	Самый ранний год	Предыдущие годы	2020 г.	Предыдущие годы	2020 г.	Итого	Самый ранний год	Предыдущие годы	2020 г.	Итого	
Южная Африка	-	-	183 292,47	-	-	-	2020	-	183 292,47	183 292,47	-
Южный Судан	2015	66 294,01	13 577,22	-	-	-	2015	66 294,01	13 577,22	79 871,23	-
Испания	-	-	1 432 396,71	-	1 432 396,71	1 432 396,71	-	-	-	-	-
Шри-Ланка	-	-	27 154,44	-	27 154,44	27 154,44	-	-	-	-	-
Судан	2019	176,41	13 577,22	176,41	13 502,15	13 678,56	2020	-	75,07	75,07	-
Суринам	2014	79 344,00	13 577,22	66 377,74	-	66 377,74	2019	12 966,26	13 577,22	26 543,48	-
Эсватини	-	-	13 577,22	-	13 577,22	13 577,22	-	-	-	-	-
Швеция	-	-	604 186,29	-	604 186,29	604 186,29	-	-	-	-	-
Швейцария	-	-	767 112,93	-	767 112,93	767 112,93	-	-	-	-	-
Сирийская Арабская Республика	2012	151 965,10	13 577,22	-	-	-	2012	151 965,10	13 577,22	165 542,32	-
Таджикистан	2019	4 582,09	13 577,22	-	-	-	2019	4 582,09	13 577,22	18 159,31	-
Таиланд	-	-	203 658,30	-	203 658,30	203 658,30	-	-	-	-	-
Северная Македония	2019	12 490,00	13 577,22	12 490,00	1 087,22	13 577,22	2020	-	12 490,00	12 490,00	-
Тимор-Лешти	2017	39 588,26	13 577,22	-	-	-	2017	39 588,26	13 577,22	53 165,48	-
Того	2008	147 638,09	13 577,22	-	-	-	2008	147 638,09	13 577,22	161 215,31	-
Тонга	-	-	13 577,22	-	13 577,22	13 577,22	-	-	-	-	-
Тринидад и Тобаго	2019	9 603,84	27 154,44	-	-	-	2019	9 603,84	27 154,44	36 758,28	-
Тунис	-	-	20 365,83	-	20 365,83	20 365,83	-	-	-	-	-
Турция	-	-	909 673,74	-	909 673,74	909 673,74	-	-	-	-	-
Туркменистан	-	-	20 365,83	-	20 365,83	20 365,83	-	-	-	-	-
Тувалу	2019	61,86	13 577,22	61,86	12 621,43	12 683,29	2020	-	955,79	955,79	-
Уганда	-	-	13 577,22	-	13 577,22	13 577,22	-	-	-	-	-
Украина	-	-	40 731,66	-	40 731,66	40 731,66	-	-	-	-	-
Объединенные Арабские Эмираты	-	-	414 105,21	-	414 105,21	414 105,21	-	-	-	-	-
Соединенное Королевство Великобритании и Северной Ирландии	-	-	3 048 085,89	-	3 048 085,89	3 048 085,89	-	-	-	-	-
Объединенная Республика Танзания	-	-	13 577,22	-	13 577,22	13 577,22	-	-	-	-	-
Соединенные Штаты Америки	2018	16 150 929,42	14 710 917,87	16 150 929,42	7 360 966,58	23 511 896,00	2020	-	7 349 951,29	7 349 951,29	-
Уругвай	-	-	61 097,49	-	0,79	0,79	2020	-	61 096,70	61 096,70	-
Узбекистан	-	-	20 365,83	-	20 365,83	20 365,83	-	-	-	-	-
Вануату	-	-	13 577,22	-	13 577,22	13 577,22	-	-	-	-	-
Венесуэла	2014	2 045 905,22	481 991,31	-	-	-	2014	2 045 905,22	481 991,31	2 527 896,53	-
Вьетнам	-	0,00	54 308,88	-	54 308,88	54 308,88	-	-	-	-	-
Замбия	2016	40 392,81	13 577,22	-	-	-	2016	40 392,81	13 577,22	53 970,03	-
Зимбабве	2017	26 043,10	13 577,22	26 043,10	11 791,86	37 834,96	2020	-	1 785,36	1 785,36	-
ИТОГО		28 375 064,48	67 886 100,00	17 511 162,03	53 576 076,38	71 087 238,41		10 863 902,45	14 310 023,62	25 173 926,07	601,00