



Notre réf.: 28637/2022/GS/FIN

6 décembre 2022

Annexe: 1

Objet: Rapport de l'Organisation météorologique mondiale (OMM) sur sa situation financière – Troisième trimestre de 2022

Madame, Monsieur,

Par sa [résolution 14 \(EC-72\)](#) – États financiers de l'Organisation météorologique mondiale pour l'année 2019, le Conseil exécutif a prié le Secrétaire général d'«établir des rapports financiers trimestriels connexes à l'intention des Membres, incluant notamment des renseignements spécifiques sur les dépenses». Le document ci-joint, intitulé «Rapport sur la situation financière de l'OMM – Troisième trimestre de 2022», répond à cette demande. Il contient une analyse de l'état des contributions des Membres au 30 septembre 2022 et une analyse des dépenses par rapport au budget ordinaire au cours du troisième trimestre de 2022.

Vos éventuelles remarques sur cette initiative sont les bienvenues et si vous avez des questions, je vous invite à vous adresser à M. Wenjian Zhang (wzhang@wmo.int), Sous-Secrétaire général, avec copie à M. Brian Cover (bcover@wmo.int), Chef de la Section des finances.

Un rapport sera établi chaque trimestre pour informer les Membres de la situation financière de l'OMM tout au long de l'année.

Veuillez agréer, Madame, Monsieur, l'expression de ma considération distinguée.

Petteri Taalas
Secrétaire général

Aux: Représentants permanents des Membres de l'OMM

cc: Conseillers en hydrologie



WMO OMM

World Meteorological Organization
 Organisation météorologique mondiale
 Organización Meteorológica Mundial
 Всемирная метеорологическая организация
 المنظمة العالمية للأرصاد الجوية
 世界气象组织

Secrétariat

7 bis, avenue de la Paix – Case postale 2300
 CH 1211 Genève 2 – Suisse
 Tél.: +41 (0) 22 730 81 11
 Fax: +41 (0) 22 730 81 81
 wmo@wmo.int – public.wmo.int

Notre réf.: 28638/2022/GS/FIN

6 décembre 2022

Rapport sur la situation financière de l'OMM – Troisième trimestre de 2022

Le présent rapport contient des informations actualisées sur la situation financière de l'Organisation météorologique mondiale (OMM) au 30 septembre 2022. Il met plus particulièrement l'accent sur l'état des contributions au budget ordinaire et sur l'état des dépenses par rapport au budget ordinaire à la fin septembre 2022.

Au cours du troisième trimestre de 2022, le rythme de recouvrement des contributions obligatoires est resté satisfaisant. Si le montant des contributions non acquittées au début de 2022 était supérieur de 5,6 millions de francs suisses à son niveau du début de 2021, un volume important de contributions a été versé au cours de l'année. Le rythme de recouvrement des contributions a ralenti au troisième trimestre de 2022 par rapport à celui du premier semestre de 2022. Ainsi, seul 1,6 million de francs suisses a été reçu au troisième trimestre de 2022. Jusqu'à présent, le recouvrement des contributions pour 2022 a été important et le montant total des contributions non acquittées au 30 septembre 2022 s'élevait à 36,8 millions de francs suisses, soit un montant inférieur de 0,9 million de francs suisses à celui relevé à la même date l'année dernière. Au 30 septembre 2022, 56 % des arriérés avaient été payés et 66 % des contributions obligatoires pour 2022 avaient été reçues. Les Membres ne devraient toutefois pas perdre de vue que l'ensemble des contributions non acquittées au 30 septembre 2022 représente encore près de 54 % des contributions obligatoires au budget ordinaire pour 2022.

La situation de trésorerie du Fonds général à la fin septembre 2022 reste bonne, avec un solde de 29 millions de francs suisses, soit un montant supérieur de 7 millions de francs suisses à celui de la fin de septembre 2021. La situation de trésorerie du Fonds général à la fin de septembre 2022 était suffisante pour répondre aux besoins opérationnels de l'OMM pendant environ cinq mois.

À la fin septembre 2022, le niveau des dépenses effectives et des montants engagés représente 73,3 % du budget total approuvé pour 2022, ce qui est conforme au taux d'exécution global prévu à la fin du troisième trimestre et est généralement équilibré pour toutes les lignes de crédit. Le niveau des dépenses afférentes au personnel à court terme est plus élevé que prévu, ce qui compense le niveau légèrement inférieur aux prévisions des dépenses de personnel, dû au nombre de postes devenus vacants début 2022, mais dont une bonne partie a été pourvue à la date de clôture du présent rapport et dont le reste devrait être pourvu au cours du dernier trimestre de 2022. Au troisième trimestre de 2022, la pandémie de COVID-19 a eu des répercussions réduites sur le niveau des dépenses afférentes aux voyages car la tenue de réunions hybrides et en présentiel a requis de nombreux déplacements. Ce niveau de dépenses devrait continuer d'augmenter avec le nombre important de réunions prévues au dernier trimestre de l'année, y compris pour la SERCOM et l'INFCOM. Par rapport aux deux premiers trimestres de 2022, on a enregistré une augmentation significative des dépenses dans la catégorie des bourses d'études dans le contexte des activités de préparation et de mise en œuvre relatives à l'année universitaire qui s'annonce. Cette tendance devrait se poursuivre et s'intensifier jusqu'à la fin de l'année 2022. Le niveau des dépenses contractuelles et opérationnelles s'établit à 70 % du budget prévu, tandis que le coût du remboursement du prêt relatif au bâtiment du siège représente 100 % du budget prévu en raison de sa comptabilisation au début de l'année.

A. Situation financière du Fonds général

Selon les dispositions de l'article 8.4 du Règlement financier, les Membres étaient tenus de verser des contributions au budget ordinaire pour 2022 et des avances au Fonds de roulement le 1^{er} janvier 2022. Les Membres qui ne l'ont pas encore fait sont instamment priés de veiller au versement de ces contributions et avances, ainsi qu'au règlement de tout arriéré dans les meilleurs délais. Il est essentiel que l'OMM reçoive en temps voulu les contributions mises en recouvrement afin de disposer d'une base financière solide, qui lui permette de mener pleinement à bien les activités prévues pour concrétiser le plan stratégique et la réforme de la gouvernance.

État des contributions obligatoires

Conformément à la [résolution 32 \(EC-73\)](#) – Budget pour l'exercice biennal 2022-2023, et aux dispositions de l'article 8.2 du Règlement financier, le montant total des contributions mises en recouvrement pour 2022 était égal à la moitié du budget de 135,8 millions de francs suisses qui avait été approuvé par le Conseil exécutif pour l'exercice biennal 2022-2023. Ainsi, il a été demandé aux Membres de l'OMM de verser un montant total de 67,9 millions de francs suisses pour 2022. Au 30 septembre 2022, les Membres de l'OMM avaient effectué des paiements au titre de leurs contributions pour 2022 s'élevant à 44,7 millions de francs suisses, soit un taux de recouvrement pour 2022 de 66 %, contre 63 % au 30 septembre 2021.

Par ailleurs, au début de l'année 2022, les arriérés de contributions pour 2021 et les années précédentes se montaient à 30,8 millions de francs suisses, soit 5,6 millions de plus qu'au début de 2021. Les Membres ont versé 17,1 millions de francs suisses en 2022 au titre des contributions pour 2021 et les années antérieures, ce qui porte le solde des arriérés au 30 septembre 2022 à 13,6 millions de francs suisses, soit un montant supérieur de 0,8 million de francs suisses à son niveau au 30 septembre 2021.

Le solde total des contributions impayées au 30 septembre 2022 s'élevait à 36,8 millions de francs suisses, soit 0,9 million de francs suisses de moins qu'au 30 septembre 2021. L'ensemble des arriérés de contributions dus par les Membres au 30 septembre 2022 représentait 54 % du total des contributions au budget ordinaire pour 2022. Les Membres tardant à régler les contributions mises en recouvrement, la trésorerie du Fonds général a été soumise à des pressions importantes pour faire face aux obligations financières de l'OMM.

Tableau 1. Comparaison des contributions obligatoires perçues au 30 septembre 2022

	<i>(en milliers de francs suisses)</i>							
	2022	%	2021	%	2020	%	2019	%
Contributions non acquittées au 1 ^{er} janvier								
Arriérés	30 761		25 174		28 375		19 643	
Contributions pour l'exercice en cours	67 886		67 886		67 886		64 852	
Avances perçues	(10 036)	15	(9 487)	14	(9 200)	14	(9 769)	15
Montant total à régler au 1 ^{er} janvier	<u>88 611</u>		<u>83 573</u>		<u>87 061</u>		<u>74 726</u>	
Contributions reçues au 30 septembre								
Imputées sur les arriérés	17 129	56	12 331	49	15 337	54	6 464	33
Imputées sur les contributions pour l'exercice en cours	34 631	51	33 507	49	31 543	46	33 904	52
Montant total reçu au 30 septembre	<u>51 759</u>	58	<u>45 838</u>	55	<u>46 880</u>	54	<u>40 368</u>	54
Contributions non acquittées au 30 septembre								
Arriérés	13 633	44	12 843	51	13 038	46	13 179	67
Contributions pour l'exercice en cours	23 219	34	24 892	37	27 143	40	21 179	33
Montant total à régler au 30 septembre	<u>36 852</u>	42	<u>37 735</u>	45	<u>40 181</u>	46	<u>34 358</u>	46

Tableau 2. Bilan comparatif de la situation des Membres à l'égard du règlement de leurs contributions au 30 septembre 2022 (par nombre de Membres)

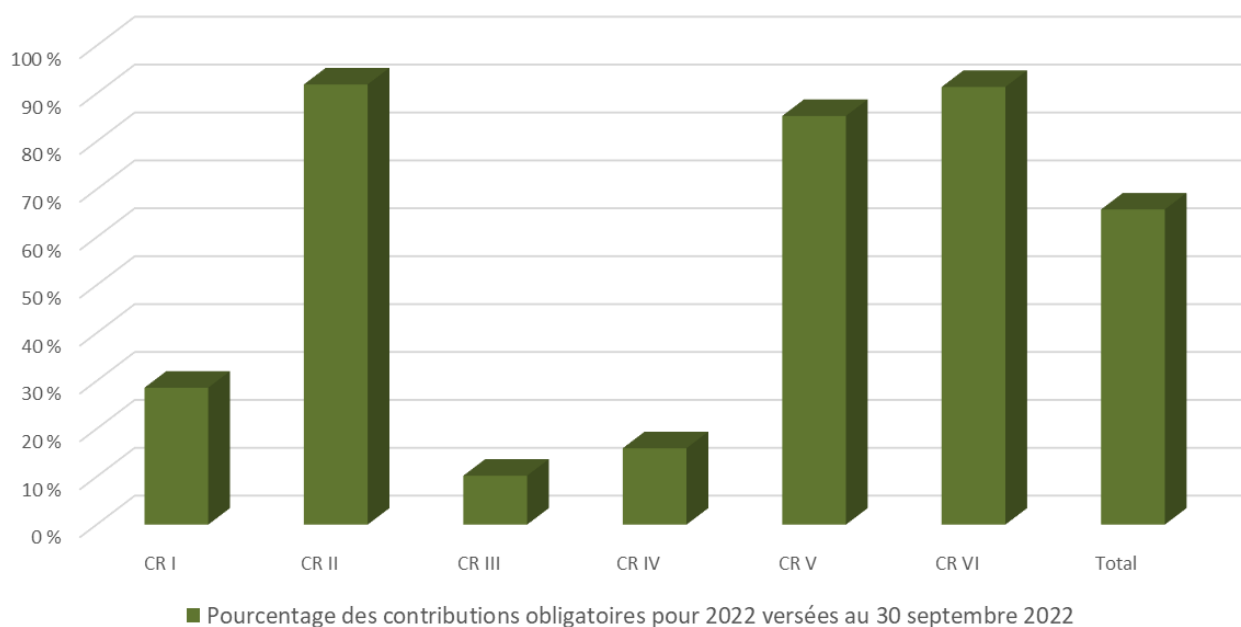
	2022	2021	2020	2019
Membres ayant versé l'intégralité de leur contribution	100	87	90	112
Membres n'ayant des arriérés que pour l'année en cours	33	40	44	24
Membres ayant des arriérés pour l'année en cours et des années antérieures	60	66	59	57

Ref.: 28637/2022-14 GS

Analyse régionale des contributions en souffrance

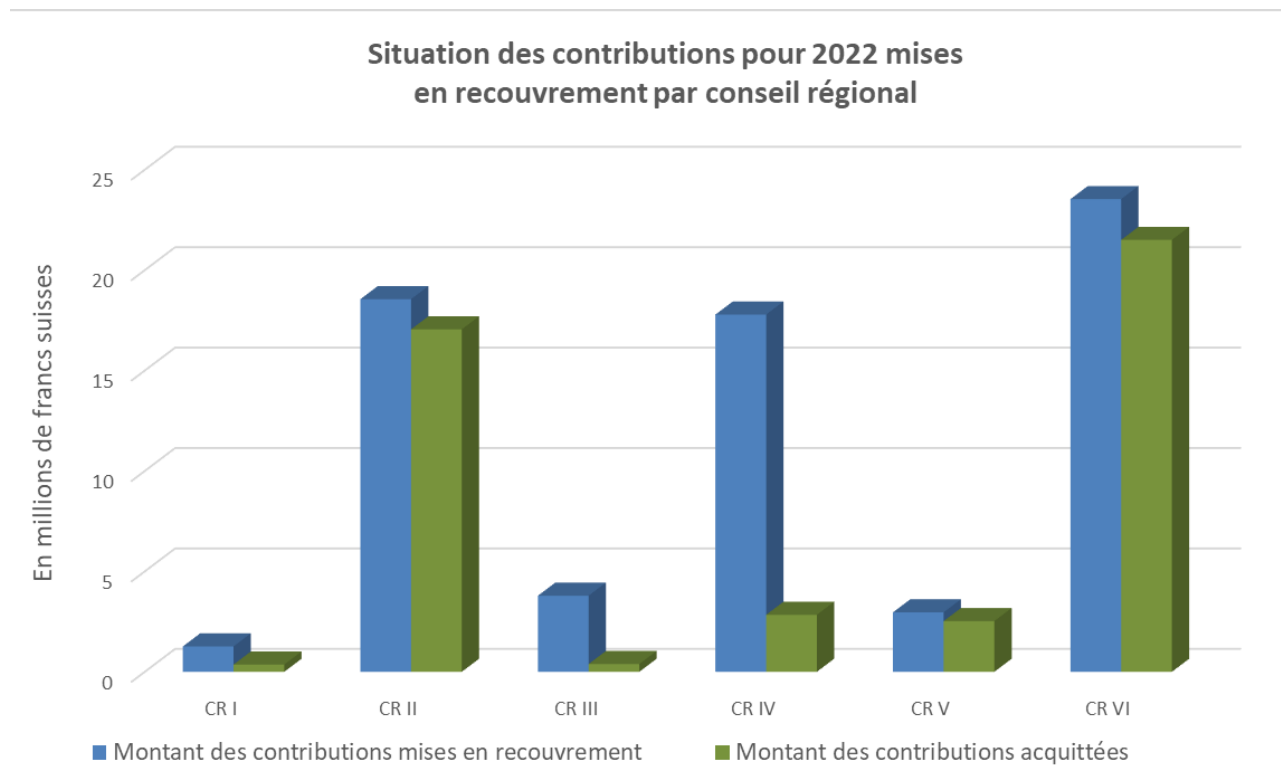
Le graphique ci-dessous présente le pourcentage des contributions obligatoires acquittées dans chaque Région de l'OMM au 30 septembre 2022.

Pourcentage des contributions obligatoires pour 2022 versées au 30 septembre 2022

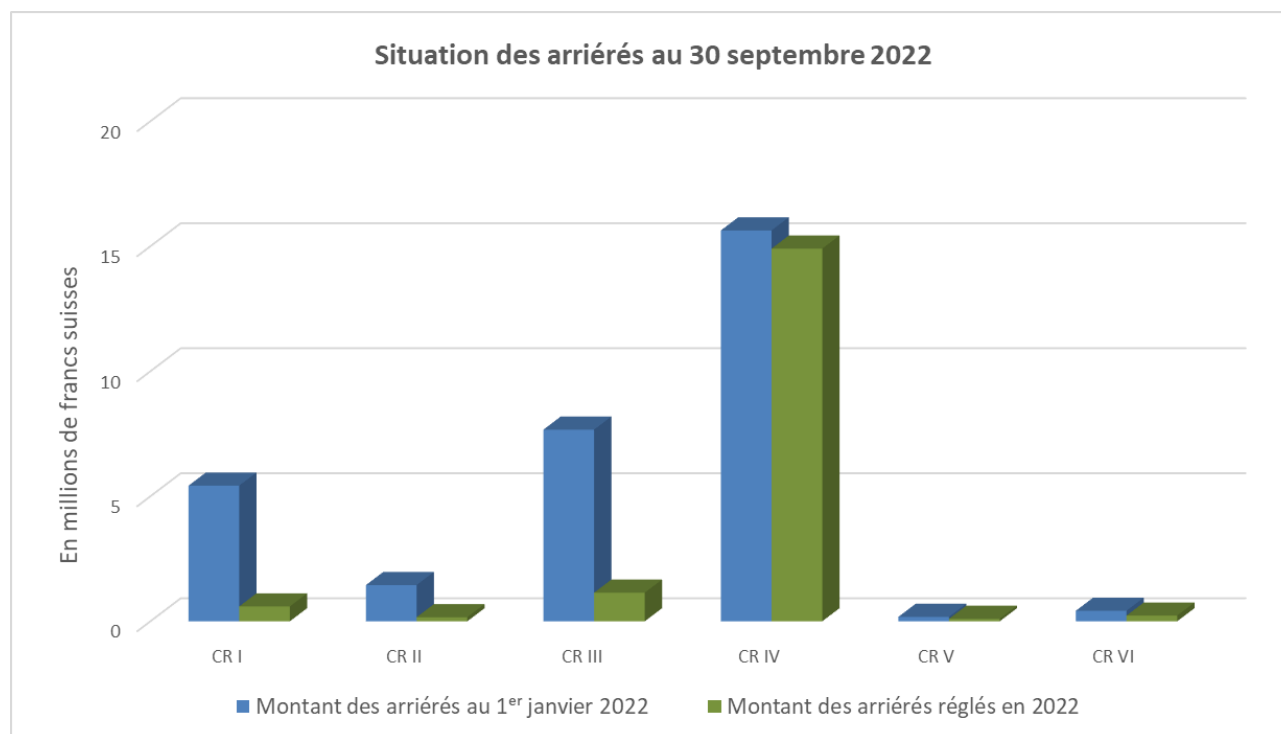


Le graphique ci-dessous présente, pour chaque Région, le montant de ses contributions obligatoires pour 2022 et le montant que ses Membres ont versé à ce titre au 30 septembre 2022.

Ref.: 28637/2022-1.4 GS



Le graphique ci-dessous présente, pour chaque Région, le montant de ses arriérés au 1^{er} janvier 2022 et les versements que ses Membres ont effectués pour régler ces arriérés au 30 septembre 2022.



Situation relative au droit de vote

Tout Membre dont les contributions présentent un arriéré de plus de deux ans consécutifs est soumis aux dispositions de la [résolution 37 \(Cg-XI\)](#) – Suspension de Membres ayant manqué à leurs obligations financières. Leur droit de vote et leurs autres droits sont suspendus. Chaque année, le droit de vote d'environ 15 % des Membres de l'OMM est suspendu en application de cette résolution. Le tableau ci-dessous présente le nombre de Membres dont le droit de vote était suspendu au 30 septembre 2022.

Tableau 3. Membres dont le droit de vote était suspendu au 30 septembre 2022

	2022	2021	2020	2019
Nombre de Membres dont le droit de vote était suspendu	32	35	29	31

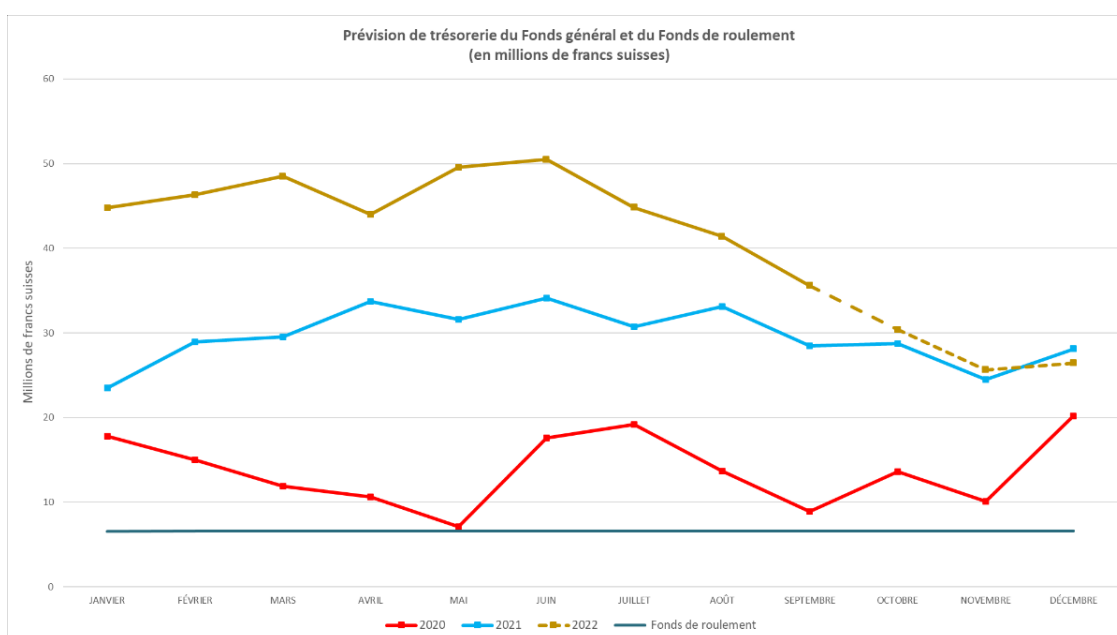
Conformément à l'article 8.8 du Règlement financier, l'OMM peut conclure un accord spécial, tel qu'établi par le Congrès, en vue du remboursement d'arriérés de contributions échues depuis longtemps, avec n'importe quel Membre dont les arriérés de contributions portent sur plus de quatre ans à la date d'entrée en vigueur dudit accord. À l'heure actuelle, un Membre a conclu et respecté un tel accord. La [résolution 37 \(Cg-XI\)](#) ne le concernant plus, il a retrouvé son droit de vote. Un Membre avait conclu un accord de remboursement, mais ne l'a pas respecté. Il est donc actuellement privé de son droit de vote.

Tableaux détaillés

Le rapport présenté en annexe et intitulé «Situation des contributions au 30 septembre 2022» donne, pour chaque Membre, des précisions sur les montants dus au début de 2022, les contributions obligatoires pour 2022, les paiements reçus au cours de 2022, les arriérés pour 2022 et les années précédentes, ainsi que les arriérés d'avances au Fonds de roulement.

Situation de trésorerie du Fonds général

Le graphique ci-dessous présente la situation de trésorerie effective pour chaque mois de 2020, 2021 et 2022, y compris les soldes de trésorerie prévus pour le reste de l'année 2022. Ainsi, au 30 septembre 2022, le solde de trésorerie total du Fonds général et du Fonds de roulement s'élevait à environ 35,6 millions de francs suisses, soit 29 millions de francs suisses pour le Fonds général et 6,6 millions de francs suisses pour le Fonds de roulement.



L'augmentation du solde de trésorerie en 2022, passé de 28,5 millions de francs suisses au 30 septembre 2021 à 35,6 millions de francs suisses au 30 septembre 2022, est due à l'augmentation du nombre de Membres ayant versé l'intégralité de leur contribution et au niveau global de contributions versées.

Les 29 millions de francs suisses de liquidités du Fonds général au 30 septembre 2022 suffisent pour répondre aux besoins opérationnels du Fonds général pendant environ cinq mois, tandis que les 6,6 millions de francs suisses du Fonds de roulement pourraient, si nécessaire, fournir un peu plus d'un mois supplémentaire de trésorerie d'exploitation.

B. Dépenses au titre du budget ordinaire au 30 septembre 2022

Le tableau 4 ci-dessous présente le budget ordinaire pour 2022 par objet de dépense, ainsi que le pourcentage du budget ordinaire auquel correspondent ces dépenses. La colonne des dépenses comprend tant les dépenses effectives que les montants engagés au 30 septembre 2022 (en milliers de francs suisses) et inclut les dépenses relatives à l'utilisation en 2022 des crédits ouverts au titre du budget pour 2020-2021 et non dépensés.

Tableau 4. Budget et dépenses par objet de dépense au 30 septembre 2022

Objet de dépense	Budget 2022	Dépenses au 30 sept. 2022	En % du budget
a) Dépenses de personnel	49 727,5	33 982,3	68,3
b) Personnel à court terme et consultants	3 194,7	4 836,5	151,4
c) Service des voyages	1 597,4	2 205,3	138,1
d) Bourses et activités de formation	1 171,4	320,9	27,4
e) Indemnités et contributions financières	2 715,5	1 342,0	49,4
f) Dépenses contractuelles et opérationnelles	7 972,3	5 544,4	69,5
g) Remboursement du prêt relatif au bâtiment du siège	1 477,3	1 477,3	100,0
TOTAL	67 856,1	49 708,7	73,3

Une analyse sommaire de chacun des objets de dépense est présentée ci-dessous:

Dépenses de personnel: Les dépenses de personnel comptabilisées à la fin du troisième trimestre de 2022 représentent 68,3 % de cette ligne budgétaire. Le nombre inhabituellement élevé de postes vacants résultant de la réorganisation mise en œuvre au cours de l'exercice biennal 2020-2021 a eu un impact sur les dépenses de personnel et explique le retard constaté actuellement dans l'exécution des lignes de crédit par rapport au budget. Une grande partie des postes vacants a fait l'objet d'une procédure de recrutement en 2021. La plupart de ces postes ont été pourvus au premier semestre de 2022 et seuls quelques postes restaient à pourvoir au second semestre de l'année. Le taux d'exécution des dépenses de personnel par rapport au budget s'accroît chaque trimestre et une hausse supplémentaire est attendue au dernier trimestre de l'année en raison de la finalisation des recrutements ainsi que des résultats des enquêtes sur le coût de la vie menées par la Commission de la fonction publique internationale (CFPI), donnant lieu à une augmentation des traitements du personnel entrée en vigueur au cours du second semestre de 2022.

Personnel à court terme et consultants: Le taux d'exécution, de 151,4 %, dépasse le montant prévu pour le troisième trimestre. Ce dépassement correspond pour l'essentiel au recours à du personnel à court terme afin de mener à bien des activités spécifiques et de répondre aux besoins à court terme en personnel alors que les procédures de recrutement sont

en cours. Cette augmentation est propre au premier semestre de l'année 2022. Selon toute probabilité, elle ne correspond pas à une tendance pérenne.

Service des voyages: Le budget du service des voyages pour 2022 a été établi en tenant compte de l'impact que continue d'avoir la pandémie de COVID-19 et qui se traduit par la réduction des voyages du personnel du Secrétariat et par une augmentation, qui devrait être modérée, des réunions en présentiel par rapport aux dépenses encourues en 2020 et 2021. Le taux d'exécution actuel de 138,1 % du total des dépenses de voyage attendues pour 2022 est à mettre au regard d'une forte reprise des activités de voyage, qui s'est amorcée au deuxième trimestre de 2022, puis s'est franchement accélérée au troisième trimestre de l'année dans tous les domaines de programme. Dans ce contexte, le Secrétariat continue d'œuvrer pour atténuer les effets de la pandémie de COVID-19 en menant ses activités par le biais de réunions virtuelles ou hybrides et en ayant recours à des partenaires d'exécution et à des consultants pour garantir la mise en œuvre des principales missions de l'Organisation.

Bourses et activités de formation: Le montant des crédits alloués aux bourses et aux activités de formation a été maintenu à un niveau similaire à celui des années précédentes, ce qui témoigne de la volonté de l'OMM de voir cet objet de dépenses progresser en 2022. Le taux actuel d'exécution, qui est passé de 4 % au deuxième trimestre à 27,4 % au troisième trimestre de 2022, s'explique par le fait que ce troisième trimestre coïncide avec le commencement de l'année universitaire.

Indemnités et contributions financières: Le niveau de dépenses dans ce domaine s'élève à 49,4 %, ce qui est un taux normal pour cette époque de l'année. Une augmentation est à attendre au cours du dernier trimestre, avec l'achèvement de la mise en œuvre des projets ainsi que la réception et la valorisation des rapports finals des partenaires d'exécution.

Dépenses contractuelles et opérationnelles: Les dépenses contractuelles et opérationnelles représentent 69,5 % du budget prévu pour l'année 2022. Dans cette catégorie de dépenses, le taux d'exécution est généralement relativement élevé en raison de l'engagement de dépenses liées à des contrats annuels dans le domaine de l'informatique et de la gestion des bâtiments. Une augmentation supplémentaire est attendue dans cette catégorie par rapport au budget initial pour 2022 compte tenu de l'augmentation des coûts de l'énergie au plan mondial. On prévoit des dépenses supplémentaires dans cette catégorie en 2022 au titre de la mise en œuvre des projets indispensables d'amélioration du bâtiment et de la phase préparatoire du nouveau projet de progiciel de gestion intégré (PGI), projets qui doivent être financés par le report des fonds de 2020-2021 approuvé par le Conseil exécutif. Les coûts associés aux réunions virtuelles ou hybrides et les dépenses d'externalisation contribuent également à cette augmentation attendue.

Remboursement du prêt relatif au bâtiment du siège: Les fonds correspondants au remboursement du prêt relatif au bâtiment du siège de l'OMM ont été réservés sous forme d'engagement en mars 2022. Le paiement sera effectué au cours du troisième ou du quatrième trimestre, conformément à la pratique de l'année précédente.

Autres considérations générales

1. *Répercussions de la pandémie de COVID-19*

Les diminutions constatées en 2021 et au début de 2022 en raison des effets cumulatifs de la pandémie de COVID-19 ont été compensées partiellement par l'augmentation des dépenses de voyages due à la reprise de réunions hybrides et en présentiel au troisième trimestre de 2022. Cette augmentation s'ajoute aux dépenses contractuelles supplémentaires relatives à l'organisation de davantage de réunions en ligne, avec notamment un recours accru à des services d'interprétation. Par conséquent, au troisième trimestre de 2022, le taux d'exécution est supérieur à celui des trimestres précédents. Le niveau des dépenses a aussi été faible dans la catégorie des bourses et de la formation en raison des restrictions relatives à la COVID-19 imposées dans le monde. Toutefois, il a augmenté par la suite avec le commencement de

l'année universitaire dans de nombreux pays. Le Secrétariat a également instauré des mesures supplémentaires, telles que l'incitation aux bourses groupées en collaboration avec les centres régionaux de formation professionnelle de l'OMM, en vue d'assurer la mise en œuvre effective de son mandat.

2. Utilisation des crédits sous-utilisés pour la période 2020-2021

Le solde total des crédits non utilisés pour l'exercice biennal 2020-2021 s'élève à 13,1 millions de francs suisses. Il est prévu d'utiliser ce montant en 2022 et 2023 dans le cadre de la mise en œuvre d'un nombre important d'activités reportées au cours de l'exercice biennal 2020-2021, ainsi qu'au titre d'investissements dans des infrastructures essentielles, conformément à la [résolution 32 \(EC-73\)](#) – Budget pour l'exercice biennal 2022-2023. Lesdits investissements concernent notamment le bâtiment du siège de l'OMM, avec pour objectif de rendre l'OMM plus écologique, de remplir le devoir de diligence pour l'ensemble de la communauté de l'OMM, de protéger et conserver le bâtiment et de garantir son adaptation aux besoins des vingt prochaines années. Les investissements dans l'infrastructure LAN au siège et le projet de mise à niveau du PGI seront également financés par ces fonds reportés. Les montants prévus au budget pour 2022 et présentés dans le **tableau 4** et le **tableau 5** ne comprennent pas ces fonds supplémentaires qui seront portés dans la colonne des dépenses au fur et à mesure de l'engagement des fonds correspondants en 2022 et 2023.

Le **tableau 5** ci-dessous présente le budget pour 2022 et les dépenses jusqu'au 30 septembre 2022 par but à long terme (BLT) et par titre du budget (en milliers de francs suisses).

Tableau 5. Budget et dépenses par titre du budget au 30 septembre 2022

Lignes de crédit		Budget 2022	Dépenses au 30 sept. 2022	En % du budget
Titre I.	BLT 1. Mieux répondre aux besoins de la société	16 172,5	12 038,1	74,4
Titre II.	BLT 2. Améliorer les observations et les prévisions relatives au système terrestre	12 067,5	9 041,0	74,9
Titre III.	BLT 3. Promouvoir la recherche ciblée	6 510,3	4 807,7	73,8
Titre IV.	BLT 4. Réduire l'écart de capacité	13 448,6	9 835,6	73,1
Titre V.	BLT 5. Procéder au réalignement stratégique de la structure et des programmes de l'OMM	712,9	352,1	49,4
Titre VI.	Organes directeurs, équipe dirigeante et contrôle	9 604,1	7 419,7	77,3
Titre VII.	Services linguistiques	9 340,2	6 214,5	66,5
TOTAL		67 856,1	49 708,7	73,3

Comme le montre le tableau 5, le niveau d'exécution des lignes de crédit est équilibré et se traduit par un taux d'exécution global de 73,3 %.

FONDS GÉNÉRAL
SITUATION DES CONTRIBUTIONS AU 30 SEPTEMBRE 2022
(Montants exprimés en francs suisses)

Membre	Contributions exigibles au 1 ^{er} janvier			Contributions acquittées			Arriérés actuels				Montants dus au Fonds de roulement
	Année la plus ancienne	Années passées	2022	Années passées	2022	Total	Année la plus ancienne	Années passées	2022	Total	
Afghanistan	2021	13 577,22	13 577,22	-	-	-	2021	13 577,22	13 577,22	27 154,44	-
Afrique du Sud	2022	-	183 292,47	-	183 292,47	183 292,47	-	-	-	-	-
Albanie	2019	40 120,70	13 577,22	40 120,70	13 577,22	53 697,92	-	-	-	-	-
Algérie	2022	-	95 040,54	-	-	-	2022	-	95 040,54	95 040,54	-
Allemagne	2022	-	4 073 166,00	-	4 073 166,00	4 073 166,00	-	-	-	-	-
Andorre	2022	-	13 577,22	-	1 397,18	1 397,18	2022	-	12 180,04	12 180,04	-
Angola	2022	-	13 577,22	-	13 577,22	13 577,22	-	-	-	-	-
Antigua-et-Barbuda	2018	52 177,35	13 577,22	-	-	-	2018	52 177,35	13 577,22	65 754,57	-
Arabie saoudite	2022	-	787 478,76	-	-	-	2022	-	787 478,76	787 478,76	-
Argentine	2020	1 208 372,10	604 186,29	604 236,00	-	604 236,00	2021	604 136,10	604 186,29	1 208 322,39	-
Arménie	2022	-	13 577,22	-	13 577,22	13 577,22	-	-	-	-	-
Australie	2022	-	1 479 916,98	-	1 479 916,98	1 479 916,98	-	-	-	-	-
Autriche	2022	-	454 836,87	-	454 836,87	454 836,87	-	-	-	-	-
Azerbaïdjan	2022	-	33 943,05	-	33 943,05	33 943,05	-	-	-	-	-
Bahamas	2022	-	13 577,22	-	13 577,22	13 577,22	-	-	-	-	-
Bahreïn	2022	-	33 943,05	-	33 943,05	33 943,05	-	-	-	-	-
Bangladesh	2021	606,54	13 577,22	606,54	13 577,22	14 183,76	-	-	-	-	-
Barbade	2022	-	13 577,22	-	13 577,22	13 577,22	-	-	-	-	-
Bélarus	2022	-	33 943,05	-	-	-	2022	-	33 943,05	33 943,05	-
Belgique	2022	-	549 877,41	-	549 877,41	549 877,41	-	-	-	-	-
Belize	2021	13 577,22	13 577,22	-	-	-	2021	13 577,22	13 577,22	27 154,44	-
Bénin	2021	13 577,22	13 577,22	-	-	-	2021	13 577,22	13 577,22	27 154,44	-
Bhoutan	2022	-	13 577,22	-	13 577,22	13 577,22	-	-	-	-	-
Bolivie, État plurinational de	1985	470 393,48	13 577,22	-	-	-	1985	470 393,48	13 577,22	483 970,70	-
Bosnie-Herzégovine	2022	-	13 577,22	-	13 577,22	13 577,22	-	-	-	-	-
Botswana	2022	-	13 577,22	-	13 577,22	13 577,22	-	-	-	-	-
Brésil	2020	2 337 559,33	1 968 696,90	-	-	-	2020	2 337 559,33	1 968 696,90	4 306 256,23	-
Brunéi Darussalam	2022	-	20 365,83	-	20 365,83	20 365,83	-	-	-	-	-
Bulgarie	2022	-	33 943,05	-	33 943,05	33 943,05	-	-	-	-	-
Burkina Faso	2022	-	13 577,22	-	13 577,22	13 577,22	-	-	-	-	-
Burundi	2016	70 866,55	13 577,22	-	-	-	2016	70 866,55	13 577,22	84 443,77	-
Cabo Verde	2022	-	13 577,22	-	13 577,22	13 577,22	-	-	-	-	-
Cambodge	2021	12 458,74	13 577,22	12 458,74	1 118,48	13 577,22	2022	-	12 458,74	12 458,74	-
Cameroun	2018	40 873,64	13 577,22	-	-	-	2018	40 873,64	13 577,22	54 450,86	-
Canada	2022	-	1 826 136,09	-	1 826 136,09	1 826 136,09	-	-	-	-	-
Chili	2022	-	271 544,40	-	271 544,40	271 544,40	-	-	-	-	-
Chine	2022	-	8 024 137,02	-	8 024 137,02	8 024 137,02	-	-	-	-	-

FONDS GÉNÉRAL
SITUATION DES CONTRIBUTIONS AU 30 SEPTEMBRE 2022

(Montants exprimés en francs suisses)

Membre	Contributions exigibles au 1 ^{er} janvier			Contributions acquittées			Arriérés actuels				Montants dus au Fonds de roulement
	Année la plus ancienne	Années passées	2022	Années passées	2022	Total	Année la plus ancienne	Années passées	2022	Total	
Chypre	2022	-	27 154,44	-	27 154,44	27 154,44	-	-	-	-	-
Colombie	2021	190 079,11	190 081,08	190 079,11	1,97	190 081,08	2022	-	190 079,11	190 079,11	-
Comores	1991	387 150,56	13 577,22	-	-	-	1991	387 150,56	13 577,22	400 727,78	-
Congo	2016	70 445,74	13 577,22	-	-	-	2016	70 445,74	13 577,22	84 022,96	-
Costa Rica	2021	12 400,60	40 731,66	-	-	-	2021	12 400,60	40 731,66	53 132,26	-
Côte d'Ivoire	2022	-	13 577,22	-	13 577,22	13 577,22	-	-	-	-	-
Croatie	2022	-	54 308,88	-	54 308,88	54 308,88	-	-	-	-	-
Cuba	2017	222 763,15	54 308,88	-	-	-	2017	222 763,15	54 308,88	277 072,03	-
Curaçao et Sint-Maarten	2021	12 937,01	13 577,22	12 937,01	640,21	13 577,22	2022	-	12 937,01	12 937,01	-
Danemark	2022	-	373 373,55	-	-	-	2022	-	373 373,55	373 373,55	-
Djibouti	2019	27 353,59	13 577,22	-	-	-	2019	27 353,59	13 577,22	40 930,81	-
Dominique	2010	154 890,18	13 577,22	-	-	-	2010	154 890,18	13 577,22	168 467,40	-
Égypte	2022	-	122 194,98	-	-	-	2022	-	122 194,98	122 194,98	-
El Salvador	2003	244 873,07	13 577,22	-	-	-	2003	244 873,07	13 577,22	258 450,29	-
Émirats arabes unis	2022	-	414 105,21	-	414 105,21	414 105,21	-	-	-	-	-
Équateur	2020	57 909,49	54 308,88	-	-	-	2020	57 909,49	54 308,88	112 218,37	-
Érythrée	2019	39 896,03	13 577,22	39 896,03	13 577,22	53 473,25	-	-	-	-	-
Espagne	2022	-	1 432 396,71	-	1 432 396,71	1 432 396,71	-	-	-	-	-
Estonie	2022	-	27 154,44	-	27 154,44	27 154,44	-	-	-	-	-
Eswatini	2022	-	13 577,22	-	13 577,22	13 577,22	-	-	-	-	-
États-Unis d'Amérique	2021	14 705 421,16	14 710 917,87	14 705 421,16	-	14 705 421,16	2022	-	14 710 917,87	14 710 917,87	-
Éthiopie	2021	13 577,22	13 577,22	-	-	-	2021	13 577,22	13 577,22	27 154,44	-
Fédération de Russie	2022	-	1 608 900,57	-	568 555,57	568 555,57	2022	-	1 040 345,00	1 040 345,00	-
Fidji	2022	-	13 577,22	-	13 577,22	13 577,22	-	-	-	-	-
Finlande	2022	-	285 121,62	-	285 121,62	285 121,62	-	-	-	-	-
France	2022	-	2 959 833,96	-	2 959 833,96	2 959 833,96	-	-	-	-	-
Gabon	2005	212 951,31	13 577,22	-	-	-	2005	212 951,31	13 577,22	226 528,53	-
Gambie	2021	268,00	13 577,22	-	-	-	2021	268,00	13 577,22	13 845,22	-
Géorgie	2022	-	13 577,22	-	13 577,22	13 577,22	-	-	-	-	-
Ghana	2018	53 086,96	13 577,22	-	-	-	2018	53 086,96	13 577,22	66 664,18	-
Grèce	2022	-	244 389,96	-	244 389,96	244 389,96	-	-	-	-	-
Guatemala	2019	73 758,27	27 154,44	73 758,27	27 154,44	100 912,71	-	-	-	-	-
Guinée	2017	54 024,85	13 577,22	11 755,02	-	11 755,02	2018	42 269,83	13 577,22	55 847,05	-
Guinée-Bissau	1997	319 509,64	13 577,22	-	-	-	1997	319 509,64	13 577,22	333 086,86	-
Guyana	2022	-	13 577,22	-	13 577,22	13 577,22	-	-	-	-	-
Haïti	2022	-	13 577,22	-	13 577,22	13 577,22	-	-	-	-	-
Honduras	2020	14 062,68	13 577,22	-	-	-	2020	14 062,68	13 577,22	27 639,90	-
Hong Kong, Chine	2022	-	13 577,22	-	13 577,22	13 577,22	-	-	-	-	-

FONDS GÉNÉRAL
SITUATION DES CONTRIBUTIONS AU 30 SEPTEMBRE 2022

(Montants exprimés en francs suisses)

Membre	Contributions exigibles au 1 ^{er} janvier			Contributions acquittées			Arriérés actuels				Montants dus au Fonds de roulement
	Année la plus ancienne	Années passées	2022	Années passées	2022	Total	Année la plus ancienne	Années passées	2022	Total	
Hongrie	2022	-	135 772,20	-	135 772,20	135 772,20	-	-	-	-	-
Îles Cook	2022	-	13 577,22	-	13 577,22	13 577,22	-	-	-	-	-
Îles Salomon	2021	13 577,22	13 577,22	-	-	-	2021	13 577,22	13 577,22	27 154,44	-
Inde	2022	-	549 877,41	-	549 877,41	549 877,41	-	-	-	-	-
Indonésie	2022	-	366 584,94	-	-	-	2022	-	366 584,94	366 584,94	-
Iran, République islamique d'	2018	997 228,21	264 755,79	-	-	-	2018	997 228,21	264 755,79	1 261 984,00	-
Iraq	2022	-	81 463,32	-	81 463,32	81 463,32	-	-	-	-	-
Irlande	2022	-	251 178,57	-	251 178,57	251 178,57	-	-	-	-	-
Islande	2022	-	20 365,83	-	-	-	2022	-	20 365,83	20 365,83	-
Israël	2022	-	319 064,67	-	-	-	2022	-	319 064,67	319 064,67	-
Italie	2022	-	2 213 086,86	-	2 213 086,86	2 213 086,86	-	-	-	-	-
Jamaïque	2020	18 011,44	13 577,22	18 011,44	13 577,22	31 588,66	-	-	-	-	-
Japon	2022	-	5 729 586,84	-	5 729 586,84	5 729 586,84	-	-	-	-	-
Jordanie	2022	-	13 577,22	-	-	-	2022	-	13 577,22	13 577,22	-
Kazakhstan	2022	-	122 194,98	-	122 194,98	122 194,98	-	-	-	-	-
Kenya	2022	-	13 577,22	-	-	-	2022	-	13 577,22	13 577,22	-
Koweït	2022	-	169 715,25	-	-	-	2022	-	169 715,25	169 715,25	-
Lesotho	2022	-	13 577,22	-	-	-	2022	-	13 577,22	13 577,22	-
Lettonie	2022	-	33 943,05	-	33 943,05	33 943,05	-	-	-	-	-
Liban	2021	33 943,05	33 943,05	-	-	-	2021	33 943,05	33 943,05	67 886,10	-
Libéria	1980	485 579,44	13 577,22	-	-	-	1980	485 579,44	13 577,22	499 156,66	300,50
Libye	2015	456 753,25	20 365,83	256 289,00	-	256 289,00	2017	200 464,25	20 365,83	220 830,08	-
Lituanie	2022	-	47 520,27	-	47 520,27	47 520,27	-	-	-	-	-
Luxembourg	2022	-	47 520,27	-	47 520,27	47 520,27	-	-	-	-	-
Macao (Chine)	2022	-	13 577,22	-	13 577,22	13 577,22	-	-	-	-	-
Macédoine du Nord	2021	8 667,22	13 577,22	8 667,22	-	8 667,22	2022	-	13 577,22	13 577,22	-
Madagascar	2022	-	13 577,22	-	13 577,22	13 577,22	-	-	-	-	-
Malaisie	2022	-	230 812,74	-	230 812,74	230 812,74	-	-	-	-	-
Malawi	2009	163 567,33	13 577,22	-	-	-	2009	163 567,33	13 577,22	177 144,55	-
Maldives	2022	-	13 577,22	-	13 577,22	13 577,22	-	-	-	-	-
Mali	2022	-	13 577,22	-	13 577,22	13 577,22	-	-	-	-	-
Malte	2022	-	13 577,22	-	13 577,22	13 577,22	-	-	-	-	-
Maroc	2021	33 943,05	33 943,05	33 943,05	-	33 943,05	2022	-	33 943,05	33 943,05	-
Maurice	2022	-	13 577,22	-	13 577,22	13 577,22	-	-	-	-	-
Mauritanie	2011	133 220,67	13 577,22	13 196,40	-	13 196,40	2012	120 024,27	13 577,22	133 601,49	-
Mexique	2022	-	862 153,47	-	862 153,47	862 153,47	-	-	-	-	-
Micronésie, États fédérés de	2020	25 477,42	13 577,22	14 099,23	-	14 099,23	2021	11 378,19	13 577,22	24 955,41	-

FONDS GÉNÉRAL
SITUATION DES CONTRIBUTIONS AU 30 SEPTEMBRE 2022

(Montants exprimés en francs suisses)

Membre	Contributions exigibles au 1 ^{er} janvier			Contributions acquittées			Arriérés actuels				Montants dus au Fonds de roulement
	Année la plus ancienne	Années passées	2022	Années passées	2022	Total	Année la plus ancienne	Années passées	2022	Total	
Monaco	2022	-	13 577,22	-	13 577,22	13 577,22	-	-	-	-	-
Mongolie	2021	13 577,22	13 577,22	-	-	-	2021	13 577,22	13 577,22	27 154,44	-
Monténégro	2022	-	13 577,22	-	13 577,22	13 577,22	-	-	-	-	-
Mozambique	2020	14 188,18	13 577,22	13 577,22	-	13 577,22	2021	610,96	13 577,22	14 188,18	-
Myanmar	2021	786,25	13 577,22	786,25	13 483,68	14 269,93	2022	-	93,54	93,54	-
Namibie	2022	-	13 577,22	-	13 577,22	13 577,22	-	-	-	-	-
Nauru	2020	14 939,80	13 577,22	14 939,80	13 577,22	28 517,02	-	-	-	-	-
Népal	2021	13 577,22	13 577,22	-	-	-	2021	13 577,22	13 577,22	27 154,44	-
Nicaragua	2022	-	13 577,22	-	11 804,67	11 804,67	2022	-	1 772,55	1 772,55	-
Niger	2016	69 743,04	13 577,22	-	-	-	2016	69 743,04	13 577,22	83 320,26	-
Nigéria	2020	325 853,28	162 926,64	162 926,64	-	162 926,64	2021	162 926,64	162 926,64	325 853,28	-
Nioué	2022	-	13 577,22	-	13 577,22	13 577,22	-	-	-	-	-
Norvège	2022	-	502 357,14	-	502 357,14	502 357,14	-	-	-	-	-
Nouvelle-Calédonie	2022	-	13 577,22	-	13 577,22	13 577,22	-	-	-	-	-
Nouvelle-Zélande	2022	-	196 869,69	-	196 869,69	196 869,69	-	-	-	-	-
Oman	2022	-	74 674,71	-	74 674,71	74 674,71	-	-	-	-	-
Ouganda	2022	-	13 577,22	-	13 577,22	13 577,22	-	-	-	-	-
Ouzbékistan	2021	186,31	20 365,83	186,31	20 365,83	20 552,14	-	-	-	-	-
Pakistan	2021	29 449,48	74 674,71	-	-	-	2021	29 449,48	74 674,71	104 124,19	-
Panama	2022	-	27 154,44	-	27 154,44	27 154,44	-	-	-	-	-
Papouasie-Nouvelle-Guinée	2019	40 120,70	13 577,22	-	-	-	2019	40 120,70	13 577,22	53 697,92	-
Paraguay	2022	-	13 577,22	-	-	-	2022	-	13 577,22	13 577,22	-
Pays-Bas	2022	-	909 673,74	-	909 673,74	909 673,74	-	-	-	-	-
Pérou	2019	287 938,99	101 829,15	287 938,99	101 829,15	389 768,14	-	-	-	-	-
Philippines	2022	-	135 772,20	-	135 772,20	135 772,20	-	-	-	-	-
Pologne	2022	-	536 300,19	-	536 300,19	536 300,19	-	-	-	-	-
Polynésie française	2022	-	13 577,22	-	13 577,22	13 577,22	-	-	-	-	-
Portugal	2022	-	237 601,35	-	237 601,35	237 601,35	-	-	-	-	-
Qatar	2022	-	190 081,08	-	190 081,08	190 081,08	-	-	-	-	-
République arabe syrienne	2012	174 057,70	13 577,22	14 910,00	-	14 910,00	2013	159 147,70	13 577,22	172 724,92	-
République centrafricaine	1983	451 995,16	13 577,22	-	-	-	1983	451 995,16	13 577,22	465 572,38	-
République de Corée	2021	33 700,96	1 507 071,42	33 700,96	1 436 261,90	1 469 962,86	2022	-	70 809,52	70 809,52	-
République de Kiribati	2022	-	13 577,22	-	13 577,22	13 577,22	-	-	-	-	-
République de Moldova	2020	27 154,44	13 577,22	27 154,44	13 577,22	40 731,66	-	-	-	-	-
République démocratique du Congo	1988	414 325,94	13 577,22	-	-	-	1988	414 325,94	13 577,22	427 903,16	-
République démocratique populaire lao	2022	-	13 577,22	-	13 577,22	13 577,22	-	-	-	-	-
République dominicaine	2020	52 894,28	33 943,05	39 940,00	-	39 940,00	2021	12 954,28	33 943,05	46 897,33	-

FONDS GÉNÉRAL
SITUATION DES CONTRIBUTIONS AU 30 SEPTEMBRE 2022

(Montants exprimés en francs suisses)

Membre	Contributions exigibles au 1 ^{er} janvier			Contributions acquittées			Arriérés actuels				Montants dus au Fonds de roulement
	Année la plus ancienne	Années passées	2022	Années passées	2022	Total	Année la plus ancienne	Années passées	2022	Total	
République du Yémen	2015	80 543,40	13 577,22	-	-	-	2015	80 543,40	13 577,22	94 120,62	-
République kirghize	2005	212 594,79	13 577,22	94 516,94	-	94 516,94	2013	118 077,85	13 577,22	131 655,07	-
République populaire démocratique de Corée	2022	-	13 577,22	-	-	-	2022	-	13 577,22	13 577,22	-
République tchèque	2022	-	210 446,91	-	210 446,91	210 446,91	-	-	-	-	-
République-Unie de Tanzanie	2022	-	13 577,22	-	13 577,22	13 577,22	-	-	-	-	-
Roumanie	2021	135 772,20	135 772,20	135 772,20	-	135 772,20	2022	-	135 772,20	135 772,20	-
Royaume-Uni de Grande-Bretagne et d'Irlande du Nord	2022	-	3 048 085,89	-	3 048 085,89	3 048 085,89	-	-	-	-	-
Rwanda	2020	27 154,44	13 577,22	-	-	-	2020	27 154,44	13 577,22	40 731,66	-
Sainte-Lucie	2020	27 154,44	13 577,22	27 154,44	13 577,22	40 731,66	-	-	-	-	-
Samoa	2022	-	13 577,22	-	13 577,22	13 577,22	-	-	-	-	-
Sao Tomé-et-Principe	1992	372 890,83	13 577,22	-	-	-	1992	372 890,83	13 577,22	386 468,05	-
Sénégal	2021	2 190,50	13 577,22	-	-	-	2021	2 190,50	13 577,22	15 767,72	-
Serbie	2022	-	20 365,83	-	-	-	2022	-	20 365,83	20 365,83	-
Seychelles	2022	-	13 577,22	-	-	-	2022	-	13 577,22	13 577,22	-
Sierra Leone	1996	322 672,90	13 577,22	-	-	-	1996	322 672,90	13 577,22	336 250,12	-
Singapour	2022	-	325 853,28	-	325 853,28	325 853,28	-	-	-	-	-
Slovaquie	2022	-	101 829,15	-	101 829,15	101 829,15	-	-	-	-	-
Slovénie	2022	-	54 308,88	-	54 308,88	54 308,88	-	-	-	-	-
Somalie	1984	449 595,44	13 577,22	-	-	-	1984	449 595,44	13 577,22	463 172,66	300,50
Soudan	2020	13 652,29	13 577,22	13 652,29	1 084,82	14 737,11	2022	-	12 492,40	12 492,40	-
Soudan du Sud	2015	93 448,45	13 577,22	-	-	-	2015	93 448,45	13 577,22	107 025,67	-
Sri Lanka	2022	-	27 154,44	-	-	-	2022	-	27 154,44	27 154,44	-
Suède	2022	-	604 186,29	-	604 186,29	604 186,29	-	-	-	-	-
Suisse	2022	-	767 112,93	-	767 112,93	767 112,93	-	-	-	-	-
Suriname	2019	40 120,70	13 577,22	-	-	-	2019	40 120,70	13 577,22	53 697,92	-
Tadjikistan	2020	19 273,53	13 577,22	-	-	-	2020	19 273,53	13 577,22	32 850,75	-
Tchad	2007	193 875,44	13 577,22	-	-	-	2007	193 875,44	13 577,22	207 452,66	-
Territoires britanniques des Caraïbes	2022	-	13 577,22	-	13 577,22	13 577,22	-	-	-	-	-
Thaïlande	2022	-	203 658,30	-	203 658,30	203 658,30	-	-	-	-	-
Timor-Leste	2017	66 742,70	13 577,22	56 865,68	-	56 865,68	2021	9 877,02	13 577,22	23 454,24	-
Togo	2021	13 577,22	13 577,22	-	-	-	2021	13 577,22	13 577,22	27 154,44	-
Tonga	2022	-	13 577,22	-	13 577,22	13 577,22	-	-	-	-	-
Trinité-et-Tobago	2021	27 154,44	27 154,44	27 154,44	-	27 154,44	2022	-	27 154,44	27 154,44	-
Tunisie	2021	20 365,83	20 365,83	20 365,83	-	20 365,83	2022	-	20 365,83	20 365,83	-
Türkiye	2022	-	909 673,74	-	909 673,74	909 673,74	-	-	-	-	-
Turkménistan	2021	20 365,83	20 365,83	20 365,83	20 365,83	40 731,66	-	-	-	-	-
Tuvalu	2021	1 472,79	13 577,22	-	-	-	2021	1 472,79	13 577,22	15 050,01	-

FONDS GÉNÉRAL
SITUATION DES CONTRIBUTIONS AU 30 SEPTEMBRE 2022

(Montants exprimés en francs suisses)

Membre	Contributions exigibles au 1 ^{er} janvier			Contributions acquittées			Arriérés actuels				Montants dus au Fonds de roulement
	Année la plus ancienne	Années passées	2022	Années passées	2022	Total	Année la plus ancienne	Années passées	2022	Total	
Ukraine	2022	-	40 731,66	-	40 731,66	40 731,66	-	-	-	-	-
Uruguay	2021	61 097,49	61 097,49	61 097,49	-	61 097,49	2022	-	61 097,49	61 097,49	-
Vanuatu	2021	13 362,78	13 577,22	13 362,78	13 577,22	26 940,00	-	-	-	-	-
Venezuela, République bolivarienne du	2014	3 009 887,84	481 991,31	-	-	-	2014	3 009 887,84	481 991,31	3 491 879,15	-
Viet Nam	2022	-	54 308,88	-	54 308,88	54 308,88	-	-	-	-	-
Zambie	2017	58 847,77	13 577,22	26 713,60	-	26 713,60	2019	32 134,17	13 577,22	45 711,39	-
Zimbabwe	2021	1 551,62	13 577,22	-	-	-	2021	1 551,62	13 577,22	15 128,84	-
TOTAL		30 761 341,62	67 886 100,00	17 128 557,05	44 666 819,28	61 795 376,33		13 632 784,57	23 219 280,72	36 852 065,29	601,00