



Notre réf.: 10900/2021/GS/FIN

19 mai 2021

Annexe: 1

Objet: Rapport de l'Organisation météorologique mondiale (OMM) sur sa situation financière – Premier trimestre de 2021

Madame, Monsieur,

Dans sa [résolution 14 \(EC-72\)](#) – États financiers de l'Organisation météorologique mondiale pour l'année 2019, le Conseil exécutif a prié le Secrétaire général «d'établir des rapports financiers trimestriels connexes à l'intention des Membres, incluant notamment des renseignements spécifiques sur les dépenses». Le document ci-joint, le rapport sur la situation financière de l'OMM au premier trimestre de 2021, répond à cette demande. Le rapport contient une analyse de l'état des contributions des Membres au 31 mars 2021 et une analyse des dépenses par rapport au budget ordinaire au cours du premier trimestre de 2021.

Vos éventuelles remarques sur cette initiative sont les bienvenues et si vous avez des questions, je vous invite à vous adresser à M. Brian Cover (bcover@wmo.int), chef de la Division des finances.

Des rapports seront établis chaque trimestre pour tenir les Membres informés de la situation financière de l'OMM tout au long de l'année.

Veuillez agréer, Madame, Monsieur, l'expression de ma considération distinguée.

Petteri Taalas
Secrétaire général



Notre réf.: 10861/2021/GS/FIN

19 mai 2021

Rapport sur la situation financière de l'OMM – Premier trimestre de 2021

Le présent rapport contient des informations actualisées sur la situation financière de l'OMM au 31 mars 2021 et met en particulier l'accent sur l'état des contributions au budget ordinaire ainsi que sur l'état des dépenses par rapport au budget ordinaire tout au long du premier trimestre de 2021.

Au cours de l'année 2020, le rythme du recouvrement des contributions obligatoires a été inhabituel, avec un montant d'arriérés important en début d'année et dans l'ensemble peu de contributions versées au cours des deuxième et troisième trimestres. Au quatrième trimestre de 2020 en revanche, un volume conséquent de contributions a été versé; l'année 2021 a donc commencé avec un montant de contributions non acquittées inférieur à celui de 2020. Au cours du premier trimestre de 2021, l'amélioration du rythme de paiement des contributions obligatoires s'est poursuivie, avec 39 % des contributions dues pour 2021 versées et 25 % du total des arriérés payés à la fin du mois de mars 2021. La situation de trésorerie du Fonds général à la fin du premier trimestre de 2021 est donc bonne, avec un solde d'environ 19 millions de francs suisses de plus qu'à la fin du premier trimestre de 2020 et d'environ 9 millions de francs suisses supérieur à celui de la fin de 2020. Les efforts axés sur le recouvrement des contributions obligatoires des Membres devraient se poursuivre tout au long de l'année 2021 afin d'assurer le fonctionnement efficace de l'OMM et le financement de ses activités. Le Conseil exécutif demande instamment aux Membres de continuer de tout mettre en œuvre pour verser ponctuellement l'intégralité de leurs contributions.

Au 31 mars 2021, le niveau des dépenses effectives et des montants engagés représentait 18,9 % du budget total de l'année. Cela s'explique par la pandémie de COVID-19 qui continue à avoir un impact sur la composante voyages des dépenses de l'OMM, par le nombre plus élevé que la normale de postes vacants pour lesquels un recrutement est en cours, ainsi que par la période de transition dont l'Organisation a eu besoin pour s'adapter à la situation actuelle et planifier la nouvelle normalité. En outre, les domaines d'activité de l'OMM ne coïncident pas avec des trimestres et si, traditionnellement, les premiers mois de l'année sont davantage consacrés à la planification, il devrait y avoir davantage de réunions organisées, de bourses d'études octroyées et d'activités de formation menées à bien d'ici la fin de l'année 2021.

A. Situation financière du Fonds général

En vertu des dispositions de l'article 8.4 du Règlement financier, les Membres étaient tenus de verser des contributions au budget ordinaire pour 2021 et des avances au Fonds de roulement le 1^{er} janvier 2021. Les Membres qui ne l'ont pas fait sont instamment priés de veiller au versement de ces contributions et avances, ainsi qu'au règlement de tout arriéré, dans les meilleurs délais. Il est essentiel que l'OMM reçoive en temps voulu les contributions mises en recouvrement afin de disposer d'une base financière solide, nécessaire à la mise en œuvre optimale des activités prévues pour concrétiser le plan stratégique approuvé et la réforme de la gouvernance.

État des contributions obligatoires

Conformément à la résolution 13 (EC-71) et aux dispositions de l'article 8.2 du Règlement financier, le montant total des contributions mises en recouvrement pour 2021 était égal à la moitié du budget de 135,8 millions de francs suisses qui avait été approuvé par le Conseil exécutif pour l'exercice biennal 2020-2021. Ainsi, il a été demandé aux Membres de l'OMM de verser un montant total de 67,9 millions de francs suisses pour 2021. Au 31 mars 2021, les Membres de l'OMM avaient effectué des paiements au titre de leurs contributions 2021 s'élevant à 17,2 millions de francs suisses. Le taux de recouvrement pour 2021 était donc de 39 %, soit une augmentation de 9 % par rapport au taux de recouvrement enregistré au 31 mars 2020 (à savoir 30 %).

Par ailleurs, l'OMM a commencé l'année 2021 avec des arriérés de contributions pour 2020 et les années précédentes se montant à 25,2 millions de francs suisses, soit 3,2 millions de moins qu'au début de 2020. Les Membres ont versé 3,5 millions de francs suisses au cours du premier trimestre de 2021 au titre des contributions pour 2020 et les années antérieures, ce qui porte le solde des arriérés au 31 mars 2021 à 21,6 millions de francs suisses, un chiffre légèrement supérieur au montant des arriérés au 31 mars 2020, qui était de 20,5 millions de francs suisses.

Le solde total des contributions impayées au 31 mars 2021 s'élevait à 62,9 millions de francs suisses, soit 5 millions de moins qu'au 31 mars 2020. Malgré cette amélioration, l'ensemble des arriérés de contributions dus par les Membres au 31 mars 2021 représentait 93 % du total des contributions au budget ordinaire 2021. Pour faire face aux obligations financières de l'OMM, la trésorerie du Fonds général est donc soumise à des pressions importantes.

Tableau 1. Comparaison des contributions obligatoires perçues au 31 mars 2021

| | <i>(en milliers de francs suisses)</i> | | | | | | | |
|---|--|-----------|----------------|-----------|----------------|-----------|-----------------|-----------|
| | 2021 | % | 2020 | % | 2019 | % | 2018 | % |
| Contributions non acquittées au 1 ^{er} janvier | | | | | | | | |
| Arriérés | 25 174 | | 28 375 | | 19 643 | | 24 638 | |
| Contributions pour l'exercice en cours | 67 886 | | 67 886 | | 64 852 | | 64 833 | |
| Avances perçues | <u>(9 487)</u> | | <u>(9 200)</u> | | <u>(9 769)</u> | | <u>(10 712)</u> | |
| Montant total à régler au 1 ^{er} janvier | <u>83 573</u> | | <u>87 061</u> | | <u>74 726</u> | | <u>78 759</u> | |
| Contributions reçues au 31 mars | | | | | | | | |
| Imputées sur les arriérés | 3 528 | 14 | 7 886 | 28 | 254 | 1 | 13 818 | 56 |
| Imputées sur les contributions pour l'exercice en cours | <u>17 159</u> | <u>39</u> | <u>11 271</u> | <u>30</u> | <u>14 766</u> | <u>38</u> | <u>13 898</u> | <u>38</u> |
| Montant total reçu au 31 mars | <u>20 686</u> | <u>25</u> | <u>19 157</u> | <u>22</u> | <u>15 020</u> | <u>20</u> | <u>27 716</u> | <u>35</u> |
| Contributions non acquittées au 31 mars | | | | | | | | |
| Arriérés | 21 646 | 86 | 20 489 | 72 | 19 388 | 99 | 10 821 | 44 |
| Contributions pour l'exercice en cours | <u>41 240</u> | <u>61</u> | <u>47 415</u> | <u>70</u> | <u>40 318</u> | <u>62</u> | <u>40 223</u> | <u>62</u> |
| Montant total à régler au 31 mars | <u>62 887</u> | <u>75</u> | <u>67 904</u> | <u>78</u> | <u>59 706</u> | <u>80</u> | <u>51 043</u> | <u>65</u> |

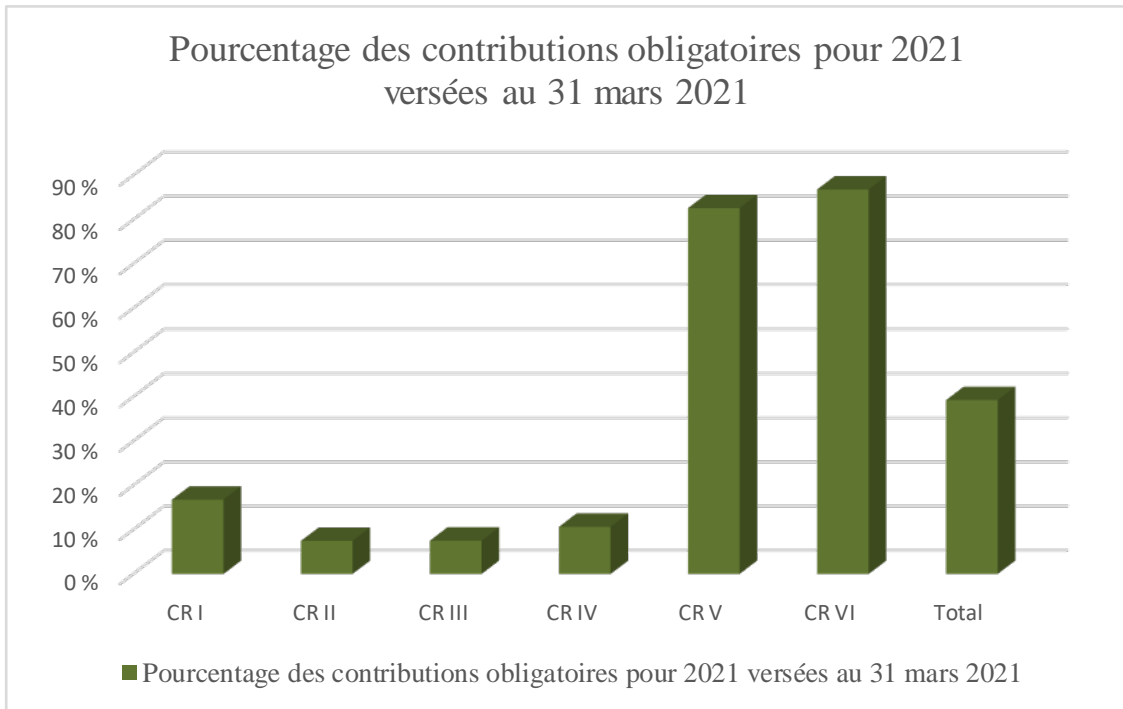
Tableau 2. Comparaison du nombre de Membres ayant versé leurs contributions au 31 mars 2021

| | <u>2021</u> | <u>2020</u> | <u>2019</u> | <u>2018</u> |
|--|-------------|-------------|-------------|-------------|
| Au 31 mars | | | | |
| Membres ayant versé intégralement leur contribution | 62 | 65 | 71 | 72 |
| Membres n'ayant des arriérés que pour l'année en cours | 51 | 62 | 53 | 45 |
| Membres ayant des arriérés pour l'année en cours et des années antérieures | 80 | 66 | 68 | 74 |

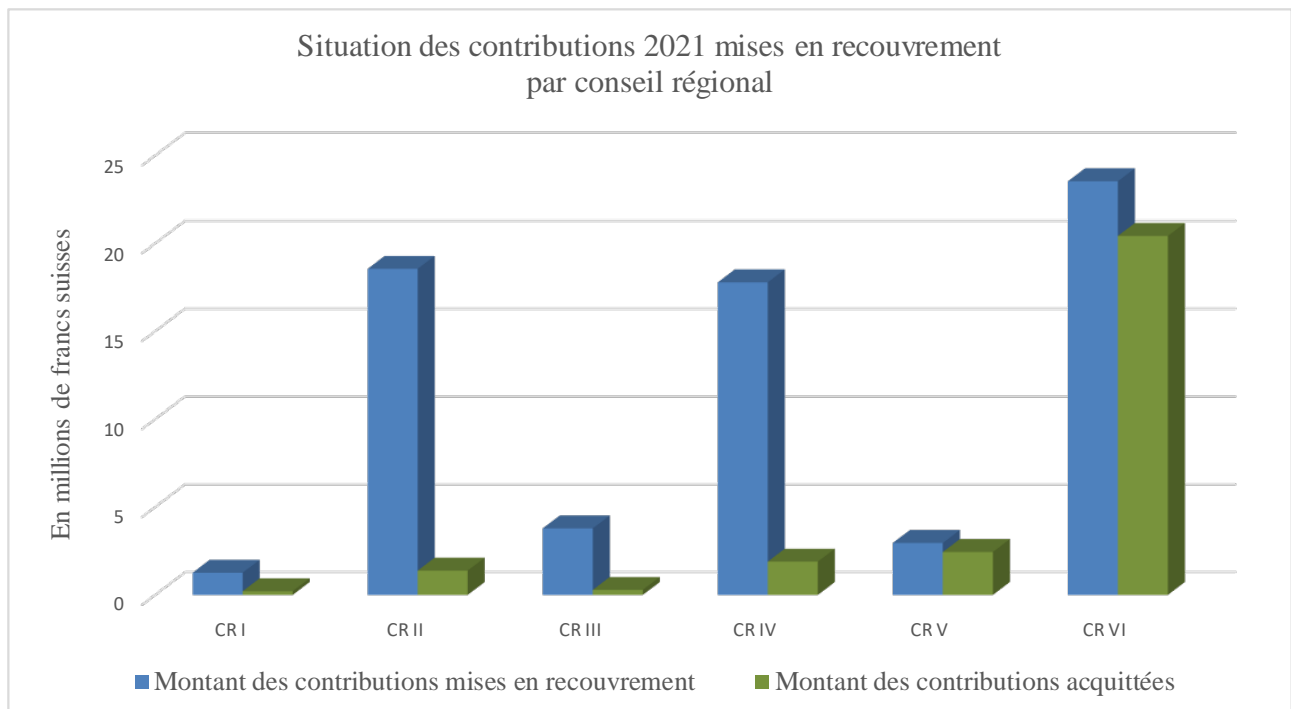
Analyse régionale des contributions en souffrance

Le graphique ci-dessous présente le pourcentage des contributions obligatoires acquittées dans chaque Région de l'OMM au 31 mars 2021.

Ref.: 12126/2021-1.0 GS

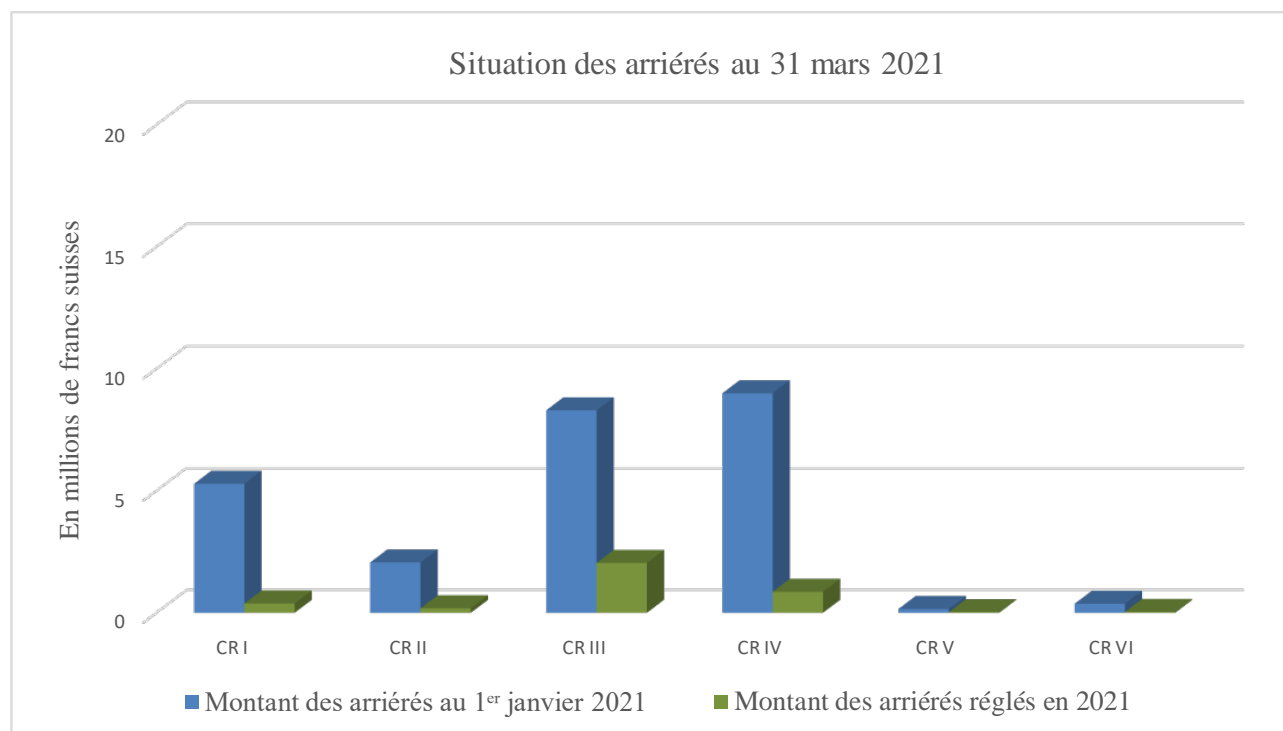


Le graphique ci-dessous présente, pour chaque Région, le montant de ses contributions obligatoires pour 2021 et le montant que ses Membres ont versé à ce titre au 31 mars 2021.



Le graphique ci-dessous présente, pour chaque Région, le montant de ses arriérés au 1^{er} janvier 2021 et les versements que ses Membres ont effectués pour régler ces arriérés au 31 mars 2021.

Ref.: 12126/2021-1.0 GS



Situation relative au droit de vote

Tout Membre dont les contributions présentent un arriéré de plus de deux ans consécutifs est soumis aux dispositions de la résolution 37 (Cg-XI). Son droit de vote et ses autres droits sont suspendus. Chaque année, le droit de vote d'environ 15 % des Membres de l'OMM est suspendu en vertu de cette résolution. Le tableau ci-dessous présente le nombre de Membres dont le droit de vote était suspendu au 31 mars 2021.

Tableau 3. Membres dont le droit de vote était suspendu au 31 mars 2021

| | <u>2021</u> | <u>2020</u> | <u>2019</u> | <u>2018</u> |
|--|-------------|-------------|-------------|-------------|
| Nombre de Membres dont le droit de vote était suspendu | 37 | 31 | 32 | 32 |

Conformément à l'article 8.8 du Règlement financier, l'OMM peut conclure un accord spécial, tel qu'établi par le Congrès, en vue du remboursement d'arriérés de contributions échues depuis longtemps, avec n'importe quel Membre dont les arriérés de contributions portent sur plus de quatre ans à la date d'entrée en vigueur dudit accord. Actuellement, trois Membres ont conclu et respecté un tel accord. La résolution 37 (Cg-XI) ne les concernant plus, ils ont retrouvé leur droit de vote.

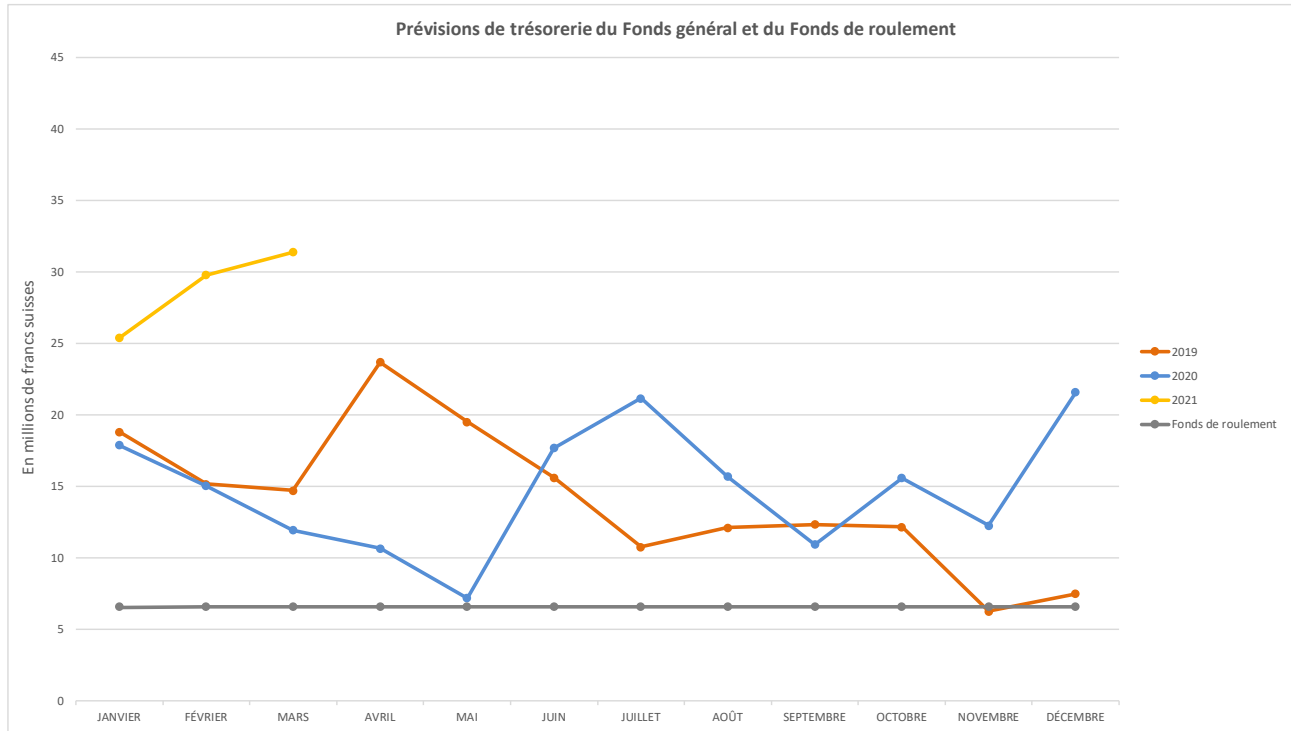
Tableaux détaillés

Le rapport présenté en annexe et intitulé «Situation des contributions au 31 mars 2021» donne, pour chaque Membre, des précisions sur les montants dus au début de 2021, les contributions obligatoires pour 2021, les paiements reçus au cours de 2021, les arriérés pour 2021 et les années précédentes, ainsi que les arriérés d'avances au Fonds de roulement.

Situation de trésorerie du Fonds général

Le tableau ci-dessous présente la situation de trésorerie effective pour chaque mois du premier trimestre de 2021, et pour chaque mois de 2020 et 2019. Ainsi, au 31 mars 2021, le solde de trésorerie total du Fonds général et du Fonds de roulement était de 31,4 millions de francs suisses, soit 24,8 millions pour le Fonds général et 6,6 millions pour le Fonds de roulement.

Ref.: 12126/2021-1.0 GS



L'augmentation du solde de trésorerie au cours du premier trimestre de 2021, c'est-à-dire le passage de 22,1 millions de francs suisses au 31 décembre 2020 à 31,4 millions de francs suisses au 31 mars 2021, est due à la réception d'un important volume de contributions obligatoires accompagné d'un niveau de dépenses modéré au cours de cette même période.

Les 24,8 millions de francs suisses de liquidités du Fonds général au 31 mars 2021 suffisent pour répondre aux besoins opérationnels du Fonds général pendant environ quatre mois et demi, tandis que le Fonds de roulement pourrait, si nécessaire, fournir un peu plus d'un mois supplémentaire de trésorerie d'exploitation.

À la fin du mois d'avril 2021, les Membres avaient versé 8,3 millions de francs suisses supplémentaires au titre des contributions impayées pour 2021 et les années antérieures. Sur la base des contributions obligatoires reçues au cours du deuxième trimestre de 2021, des versements supplémentaires attendus pour le reste de ce trimestre ainsi que des décaissements prévus pour le trimestre, le solde de trésorerie du Fonds général à la fin du deuxième trimestre de 2021, Fonds de roulement exclu, devrait être d'environ 32 millions de francs suisses. Ces prévisions dépendent fortement du paiement, par les Membres, de leurs contributions obligatoires.

B. Dépenses au titre du budget ordinaire au 31 mars 2021

Le tableau 4 ci-dessous présente le budget ordinaire de 2021 par objet de dépense, ainsi que les dépenses engagées jusqu'au 31 mars 2021 et le pourcentage du budget ordinaire que ces dépenses représentent. La colonne des dépenses inclut à la fois les dépenses effectives et les montants engagés (en milliers de francs suisses), à l'exception des frais de personnel qui ne représentent que les montants effectifs comptabilisés jusqu'au 31 mars 2021.

Tableau 4. Budget et dépenses par objet de dépense au 31 mars 2021

| Objet de dépense | Budget 2021 | Dépenses au 31 mars 2021 | En % du budget |
|---|-----------------|--------------------------|----------------|
| a) Dépenses de personnel | 48 395,2 | 9 279,7 | 19,2 % |
| b) Personnel à court terme et consultants | 3 110,9 | 801,9 | 25,8 % |
| c) Voyages | 5 595,0 | 10,6 | 0,2 % |
| d) Bourses et activités de formation | 1 177,2 | 14,9 | 1,3 % |
| e) Indemnités et contributions financières | 2 058,4 | 277,5 | 13,5 % |
| f) Dépenses contractuelles et opérationnelles | 6 365,2 | 2 492,1 | 39,2 % |
| g) Remboursement du prêt relatif au bâtiment du siège | 1 477,3 | - | 0,0 % |
| Total | 68 179,2 | 12 876,6 | 18,9 % |

Vous trouverez ci-dessous une analyse sommaire de chacun des objets de dépense:

Dépenses de personnel: Les dépenses de personnel jusqu'à la fin du premier trimestre de 2021 représentent 19,2 % de cette ligne budgétaire. Le fait d'avoir eu un nombre de postes vacants supérieur à la normale, pour un grand nombre desquels un recrutement est en cours, a eu un impact sur les dépenses de personnel. Une fois ces postes vacants pourvus, les dépenses de personnel pour 2021 devraient se rapprocher du budget prévu pour cette ligne.

Personnel à court terme et consultants: Le taux d'exécution de 25,8 % est conforme aux attentes. Du personnel à court terme et des consultants sont engagés pour des activités spécifiques et pour répondre aux besoins en personnel à court terme le temps que les procédures de recrutement soient menées à bien.

Service des voyages: L'impact que la pandémie de COVID-19 a eu et continue à avoir sur les voyages et les réunions en présentiel dont elle a réduit le nombre explique cette sous-utilisation importante des crédits alloués à cet objet de dépense. Cette situation a été prévue par le Secrétariat et des mesures pour en atténuer les effets, telles que la mise en œuvre d'activités par le biais de réunions virtuelles ou hybrides et le recours à des partenaires d'exécution et à des consultants, sont déjà en place pour assurer la mise en œuvre des principales activités de l'Organisation.

Bourses et activités de formation: Une augmentation des dépenses liées à l'octroi de bourses et à la formation professionnelle est attendue au cours des prochains trimestres, car des activités de formation ont été mises en route, qui correspondent au calendrier académique.

Indemnités et contributions financières: De nombreuses activités mises en œuvre par les partenaires d'exécution sont planifiées et coordonnées au début de l'année pour être menées à

bien essentiellement au cours des trimestres suivants. Le taux d'exécution de 13,5 % devrait donc augmenter pendant le reste de l'année 2021.

Dépenses contractuelles et opérationnelles: Les dépenses contractuelles et opérationnelles représentent 39,2 % du budget prévu pour toute l'année. Ce niveau élevé d'exécution au cours du premier trimestre est dû à deux facteurs: i) la réserve de fonds constituée au début de l'année pour les contrats annuels relatifs à des postes tels que les technologies de l'information et de la communication et la gestion du bâtiment, et ii) l'augmentation des dépenses liées au coût des réunions virtuelles et hybrides. Ces coûts devraient se stabiliser tout au long de l'année.

Remboursement du prêt relatif au bâtiment du siège: Le remboursement du prêt pour le bâtiment du siège de l'OMM est généralement effectué au cours du quatrième trimestre de chaque année. Les fonds sont réservés pour ce paiement au cours du deuxième ou troisième trimestre de l'année.

Autres considérations générales

1. Répercussions de la pandémie de COVID-19

La pandémie de COVID-19 a continué de réduire considérablement le volume des réunions physiques, en présentiel, et des autres activités qui engendrent des frais de voyage. Par conséquent, la réduction considérable des dépenses liées aux voyages, y compris pour les réunions qui n'ont pu être organisées de façon virtuelle, enregistrée en 2020 s'est poursuivie en 2021. Ces diminutions ont continué à compenser partiellement les dépenses contractuelles supplémentaires relatives à la facilitation des réunions en ligne, notamment grâce au recours accru à des services d'interprétation. En outre, le montant des dépenses liées aux bourses et à la formation a baissé en raison de la persistance du ralentissement des activités dans les établissements d'enseignement et de la réduction des possibilités de formation en présentiel. Ces dépenses devraient augmenter pendant le reste de l'année.

2. Utilisation des crédits sous-utilisés de 2020

Le solde des crédits non dépensés en 2020 d'un montant de 7,6 millions de francs suisses devrait être entièrement utilisé en 2021, principalement par le biais d'investissements dans des infrastructures essentielles. Ces crédits ont commencé à être utilisés à la fin du premier trimestre de 2021, notamment pour procéder à des investissements essentiels dans le bâtiment du siège de l'OMM en vue de rendre l'OMM plus écologique, de remplir le devoir de diligence pour l'ensemble de la communauté de l'OMM, de protéger et conserver ce bâtiment et de garantir qu'il correspondra aux besoins des 20 prochaines années. Ils ont aussi commencé à être utilisés pour améliorer l'infrastructure informatique dans les bureaux régionaux, afin de mieux coordonner les activités régionales, et pour effectuer un premier investissement dans des systèmes administratifs de base en vue de continuer à améliorer l'efficacité et l'efficience des processus administratifs de l'OMM.

Le tableau 5 ci-dessous présente le budget 2021 et les dépenses jusqu'au 31 mars 2021 par but à long terme (BLT) et par titre du budget (en milliers de francs suisses).

Tableau 5. Budget et dépenses par titre du budget au 31 mars 2021

| Lignes de crédits | Budget 2021 | Dépenses au 31 mars 2021 | En % du budget |
|--|-------------|--------------------------|----------------|
| Titre I. BLT 1. Mieux répondre aux besoins de la société | 16 192,7 | 2 938,4 | 18,1 % |

| Lignes de crédits | Budget 2021 | Dépenses au 31 mars 2021 | En % du budget |
|---|-----------------|--------------------------|----------------|
| Titre II. BLT 2. Améliorer les observations et les prévisions relatives au système terrestre | 11 916,0 | 2 186,3 | 18,3 % |
| Titre III. BLT 3. Promouvoir la recherche ciblée | 6 449,8 | 1 019,0 | 15,8 % |
| Titre IV. BLT 4. Réduire l'écart de capacité | 13 528,3 | 2 610,3 | 19,3 % |
| Titre V. BLT 5. Procéder au réalignement stratégique de la structure et des programmes de l'OMM | 775,8 | 117,2 | 15,1 % |
| Titre VI. Organes directeurs, équipe dirigeante et contrôle | 9 238,2 | 1 935,7 | 21,0 % |
| Titre VII. Services linguistiques | 10 078,4 | 2 069,7 | 20,5 % |
| Total | 68 179,2 | 12 876,6 | 18,9 % |

Comme le montre le tableau 5, tous les titres du budget présentent un niveau d'exécution similaire de l'ordre de 18,9 % en moyenne, ce qui représente un retard de 4,7 % par rapport à un taux d'exécution standard de 25 % pour un premier trimestre. Cette mesure trimestrielle doit être lue avec précaution en raison de la nature des programmes de l'OMM, qui regroupent de nombreuses activités différentes, et de l'impact des obligations découlant chaque année des services contractuels, comme le montre le tableau 4 ventilé par objet de dépense. Il convient par ailleurs de relever que le faible montant des dépenses de personnel au début de l'année en raison d'un nombre de postes vacants plus élevé que la normale est un facteur important de la variation globale observée, qui s'atténuera à mesure qu'avancera le processus de recrutement au cours des prochains trimestres.

ANNEXE, p. 9

| FONDS GÉNÉRAL SITUATION DES CONTRIBUTIONS AU 31 MARS 2021 (en francs suisses) | | | | | | | | | | | |
|---|--|----------------|--------------|--------------------------|--------------|--------------|------------------------|----------------|--------------|--------------|------------------------------------|
| Membre | Contributions exigibles au 1 ^{er} janvier | | | Contributions acquittées | | | Arriérés actuels | | | | Montants dus au Fonds de roulement |
| | Année la plus ancienne | Années passées | 2021 | Années passées | 2021 | Total | Année la plus ancienne | Années passées | 2021 | Total | |
| Afghanistan | - | - | 13 577,22 | - | - | - | 2021 | - | 13 577,22 | 13 577,22 | - |
| Afrique du Sud | 2020 | 183 292,47 | 183 292,47 | 183 292,47 | - | 183 292,47 | 2021 | - | 183 292,47 | 183 292,47 | - |
| Albanie | 2019 | 26 543,48 | 13 577,22 | - | - | - | 2019 | 26 543,48 | 13 577,22 | 40 120,70 | - |
| Algérie | - | - | 95 040,54 | - | 17 379,08 | 17 379,08 | - | - | 77 661,46 | 77 661,46 | - |
| Allemagne | - | - | 4 073 166,00 | - | 4 073 166,00 | 4 073 166,00 | - | - | - | - | - |
| Andorre | - | - | 13 577,22 | - | - | - | 2021 | - | 13 577,22 | 13 577,22 | - |
| Angola | 2019 | 26 543,47 | 13 577,22 | - | - | - | 2019 | 26 543,47 | 13 577,22 | 40 120,69 | - |
| Antigua-et-Barbuda | 2018 | 38 600,13 | 13 577,22 | - | - | - | 2018 | 38 600,13 | 13 577,22 | 52 177,35 | - |
| Arabie saoudite | - | - | 787 478,76 | - | - | - | 2021 | - | 787 478,76 | 787 478,76 | - |
| Argentine | 2019 | 1 036 156,81 | 604 186,29 | 431 971,00 | - | 431 971,00 | 2020 | 604 185,81 | 604 186,29 | 1 208 372,10 | - |
| Arménie | - | - | 13 577,22 | - | 13 577,22 | 13 577,22 | - | - | - | - | - |
| Australie | - | - | 1 479 916,98 | - | 1 479 916,98 | 1 479 916,98 | - | - | - | - | - |
| Autriche | - | - | 454 836,87 | - | 454 836,87 | 454 836,87 | - | - | - | - | - |
| Azerbaïdjan | - | - | 33 943,05 | - | 33 943,05 | 33 943,05 | - | - | - | - | - |
| Bahamas | - | - | 13 577,22 | - | 13 577,22 | 13 577,22 | - | - | - | - | - |
| Bahreïn | - | - | 33 943,05 | - | - | - | 2021 | - | 33 943,05 | 33 943,05 | - |
| Bangladesh | - | - | 13 577,22 | - | - | - | 2021 | - | 13 577,22 | 13 577,22 | - |
| Barbade | - | - | 13 577,22 | - | 13 577,22 | 13 577,22 | - | - | - | - | - |
| Bélarus | - | - | 33 943,05 | - | - | - | 2021 | - | 33 943,05 | 33 943,05 | - |
| Belgique | - | - | 549 877,41 | - | - | - | 2021 | - | 549 877,41 | 549 877,41 | - |
| Belize | - | - | 13 577,22 | - | - | - | 2021 | - | 13 577,22 | 13 577,22 | - |
| Bénin | - | - | 13 577,22 | - | - | - | 2021 | - | 13 577,22 | 13 577,22 | - |
| Bhoutan | - | - | 13 577,22 | - | - | - | 2021 | - | 13 577,22 | 13 577,22 | - |
| Bolivie | 1985 | 470 373,48 | 13 577,22 | - | - | - | 1985 | 470 373,48 | 13 577,22 | 483 950,70 | - |
| Bosnie-Herzégovine | - | - | 13 577,22 | - | - | - | 2021 | - | 13 577,22 | 13 577,22 | - |
| Botswana | - | - | 13 577,22 | - | 13 577,22 | 13 577,22 | - | - | - | - | - |
| Brésil | 2019 | 3 047 863,19 | 1 968 696,90 | 1 308 682,54 | - | 1 308 682,54 | 2020 | 1 739 180,65 | 1 968 696,90 | 3 707 877,55 | - |
| Brunéi Darussalam | - | - | 20 365,83 | - | 20 365,83 | 20 365,83 | - | - | - | - | - |
| Bulgarie | - | - | 33 943,05 | - | 33 943,05 | 33 943,05 | - | - | - | - | - |
| Burkina Faso | 2020 | 9 880,44 | 13 577,22 | - | - | - | 2020 | 9 880,44 | 13 577,22 | 23 457,66 | - |
| Burundi | 2016 | 57 289,33 | 13 577,22 | - | - | - | 2016 | 57 289,33 | 13 577,22 | 70 866,55 | - |
| Cabo Verde | - | - | 13 577,22 | - | 13 577,22 | 13 577,22 | - | - | - | - | - |
| Cambodge | 2020 | 12 458,74 | 13 577,22 | - | - | - | 2020 | 12 458,74 | 13 577,22 | 26 035,96 | - |
| Cameroun | 2018 | 27 296,42 | 13 577,22 | - | - | - | 2018 | 27 296,42 | 13 577,22 | 40 873,64 | - |
| Canada | - | - | 1 826 136,09 | - | 1 826 136,09 | 1 826 136,09 | - | - | - | - | - |
| Chili | 2019 | 301 926,47 | 271 544,40 | 301 926,47 | 271 544,40 | 573 470,87 | - | - | - | - | - |
| Chine | 2020 | 421 084,12 | 8 024 137,02 | - | - | - | 2020 | 421 084,12 | 8 024 137,02 | 8 445 221,14 | - |

Ref.: 12126/2021-1.0 GS

| FONDS GÉNÉRAL | | | | | | | | | | | |
|--|--|----------------|---------------|--------------------------|--------------|--------------|------------------------|----------------|---------------|---------------|------------------------------------|
| SITUATION DES CONTRIBUTIONS AU 31 MARS 2021 | | | | | | | | | | | |
| (en francs suisses) | | | | | | | | | | | |
| Membre | Contributions exigibles au 1 ^{er} janvier | | | Contributions acquittées | | | Arriérés actuels | | | | Montants dus au Fonds de roulement |
| | Année la plus ancienne | Années passées | 2021 | Années passées | 2021 | Total | Année la plus ancienne | Années passées | 2021 | Total | |
| Chypre | - | - | 27 154,44 | - | 27 154,44 | 27 154,44 | - | - | - | - | - |
| Colombie | 2018 | 605 000,35 | 190 081,08 | - | - | - | 2018 | 605 000,35 | 190 081,08 | 795 081,43 | - |
| Comores | 1991 | 373 573,34 | 13 577,22 | - | - | - | 1991 | 373 573,34 | 13 577,22 | 387 150,56 | - |
| Congo | 2016 | 56 868,52 | 13 577,22 | - | - | - | 2016 | 56 868,52 | 13 577,22 | 70 445,74 | - |
| Costa Rica | 2020 | 3 118,59 | 40 731,66 | - | - | - | 2020 | 3 118,59 | 40 731,66 | 43 850,25 | - |
| Côte d'Ivoire | 2020 | 164,51 | 13 577,22 | - | - | - | 2020 | 164,51 | 13 577,22 | 13 741,73 | - |
| Croatie | - | - | 54 308,88 | - | 54 308,88 | 54 308,88 | - | - | - | - | - |
| Cuba | 2017 | 168 454,27 | 54 308,88 | - | - | - | 2017 | 168 454,27 | 54 308,88 | 222 763,15 | - |
| Curaçao et Sint Maarten | 2020 | 12 937,01 | 13 577,22 | - | - | - | 2020 | 12 937,01 | 13 577,22 | 26 514,23 | - |
| Danemark | - | - | 373 373,55 | - | - | - | 2021 | - | 373 373,55 | 373 373,55 | - |
| Djibouti | 2019 | 13 776,37 | 13 577,22 | - | - | - | 2019 | 13 776,37 | 13 577,22 | 27 353,59 | - |
| Dominique | 2010 | 141 312,96 | 13 577,22 | - | - | - | 2010 | 141 312,96 | 13 577,22 | 154 890,18 | - |
| Égypte | - | - | 122 194,98 | - | 122 194,98 | 122 194,98 | - | - | - | - | - |
| El Salvador | 2003 | 231 295,85 | 13 577,22 | - | - | - | 2003 | 231 295,85 | 13 577,22 | 244 873,07 | - |
| Émirats arabes unis | - | - | 414 105,21 | - | 414 105,21 | 414 105,21 | - | - | - | - | - |
| Équateur | 2020 | 3 600,61 | 54 308,88 | - | - | - | 2020 | 3 600,61 | 54 308,88 | 57 909,49 | - |
| Érythrée | 2019 | 26 318,81 | 13 577,22 | - | - | - | 2019 | 26 318,81 | 13 577,22 | 39 896,03 | - |
| Espagne | - | - | 1 432 396,71 | - | - | - | 2021 | - | 1 432 396,71 | 1 432 396,71 | - |
| Estonie | - | - | 27 154,44 | - | - | - | 2021 | - | 27 154,44 | 27 154,44 | - |
| Eswatini | - | - | 13 577,22 | - | 13 577,22 | 13 577,22 | - | - | - | - | - |
| États-Unis d'Amérique | 2020 | 7 349 951,29 | 14 710 917,87 | - | - | - | 2020 | 7 349 951,29 | 14 710 917,87 | 22 060 869,16 | - |
| Éthiopie | - | - | 13 577,22 | - | - | - | 2021 | - | 13 577,22 | 13 577,22 | - |
| Fédération de Russie | - | - | 1 608 900,57 | - | 1 608 900,57 | 1 608 900,57 | - | - | - | - | - |
| Fidji | - | - | 13 577,22 | - | - | - | 2021 | - | 13 577,22 | 13 577,22 | - |
| Finlande | - | - | 285 121,62 | - | 285 121,62 | 285 121,62 | - | - | - | - | - |
| France | - | - | 2 959 833,96 | - | 2 959 833,96 | 2 959 833,96 | - | - | - | - | - |
| Gabon | 2005 | 199 374,09 | 13 577,22 | - | - | - | 2005 | 199 374,09 | 13 577,22 | 212 951,31 | - |
| Gambie | 2020 | 13 577,22 | 13 577,22 | 13 577,22 | - | 13 577,22 | 2021 | - | 13 577,22 | 13 577,22 | - |
| Géorgie | - | - | 13 577,22 | - | - | - | 2021 | - | 13 577,22 | 13 577,22 | - |
| Ghana | 2018 | 39 509,74 | 13 577,22 | - | - | - | 2018 | 39 509,74 | 13 577,22 | 53 086,96 | - |
| Grèce | - | - | 244 389,96 | - | 244 389,96 | 244 389,96 | - | - | - | - | - |
| Guatemala | 2018 | 66 053,21 | 27 154,44 | - | - | - | 2018 | 66 053,21 | 27 154,44 | 93 207,65 | - |
| Guinée | 2017 | 40 447,63 | 13 577,22 | - | - | - | 2017 | 40 447,63 | 13 577,22 | 54 024,85 | - |
| Guinée-Bissau | 1997 | 305 932,42 | 13 577,22 | - | - | - | 1997 | 305 932,42 | 13 577,22 | 319 509,64 | - |
| Guyana | - | - | 13 577,22 | - | 0,72 | 0,72 | 2021 | - | 13 576,50 | 13 576,50 | - |
| Haiti | - | - | 13 577,22 | - | 13 577,22 | 13 577,22 | - | - | - | - | - |
| Honduras | 2019 | 14 183,80 | 13 577,22 | - | - | - | 2019 | 14 183,80 | 13 577,22 | 27 761,02 | - |
| Hong Kong (Chine) | - | - | 13 577,22 | - | 13 577,22 | 13 577,22 | - | - | - | - | - |

ANNEXE, p. 11

| FONDS GÉNÉRAL | | | | | | | | | | | |
|---|--|----------------|--------------|--------------------------|--------------|--------------|------------------------|----------------|--------------|--------------|------------------------------------|
| SITUATION DES CONTRIBUTIONS AU 31 MARS 2021 | | | | | | | | | | | |
| (en francs suisses) | | | | | | | | | | | |
| Membre | Contributions exigibles au 1 ^{er} janvier | | | Contributions acquittées | | | Arriérés actuels | | | | Montants dus au Fonds de roulement |
| | Année la plus ancienne | Années passées | 2021 | Années passées | 2021 | Total | Année la plus ancienne | Années passées | 2021 | Total | |
| Hongrie | - | - | 135 772,20 | - | 53 980,20 | 53 980,20 | 2021 | - | 81 792,00 | 81 792,00 | - |
| Îles Cook | - | - | 13 577,22 | - | 13 577,22 | 13 577,22 | - | - | - | - | - |
| Îles Salomon | - | - | 13 577,22 | - | - | - | 2021 | - | 13 577,22 | 13 577,22 | - |
| Inde | - | - | 549 877,41 | - | 549 877,41 | 549 877,41 | - | - | - | - | - |
| Indonésie | - | - | 366 584,94 | - | - | - | 2021 | - | 366 584,94 | 366 584,94 | - |
| Iran (République islamique d') | 2018 | 832 736,50 | 264 755,79 | - | - | - | 2018 | 832 736,50 | 264 755,79 | 1 097 492,29 | - |
| Iraq | 2019 | 83 991,87 | 81 463,32 | - | - | - | 2019 | 83 991,87 | 81 463,32 | 165 455,19 | - |
| Irlande | - | - | 251 178,57 | - | 251 178,57 | 251 178,57 | - | - | - | - | - |
| Islande | - | - | 20 365,83 | - | 20 365,83 | 20 365,83 | - | - | - | - | - |
| Israël | - | - | 319 064,67 | - | - | - | 2021 | - | 319 064,67 | 319 064,67 | - |
| Italie | - | - | 2 213 086,86 | - | 2 213 086,86 | 2 213 086,86 | - | - | - | - | - |
| Jamaïque | 2020 | 4 434,22 | 13 577,22 | - | - | - | 2020 | 4 434,22 | 13 577,22 | 18 011,44 | - |
| Japon | - | - | 5 729 586,84 | - | - | - | 2021 | - | 5 729 586,84 | 5 729 586,84 | - |
| Jordanie | - | - | 13 577,22 | - | - | - | 2021 | - | 13 577,22 | 13 577,22 | - |
| Kazakhstan | - | - | 122 194,98 | - | 122 194,98 | 122 194,98 | - | - | - | - | - |
| Kenya | - | - | 13 577,22 | - | - | - | 2021 | - | 13 577,22 | 13 577,22 | - |
| Koweït | 2020 | 169 715,25 | 169 715,25 | 169 715,25 | 169 715,25 | 339 430,50 | - | - | - | - | - |
| Lesotho | - | - | 13 577,22 | - | 78,52 | 78,52 | 2021 | - | 13 498,70 | 13 498,70 | - |
| Lettonie | - | - | 33 943,05 | - | 33 943,05 | 33 943,05 | - | - | - | - | - |
| Liban | 2020 | 33 943,05 | 33 943,05 | 33 943,05 | - | 33 943,05 | 2021 | - | 33 943,05 | 33 943,05 | - |
| Libéria | 1980 | 472 002,22 | 13 577,22 | - | - | - | 1980 | 472 002,22 | 13 577,22 | 485 579,44 | 300,50 |
| Libye | 2015 | 436 387,42 | 20 365,83 | - | - | - | 2015 | 436 387,42 | 20 365,83 | 456 753,25 | - |
| Lituanie | - | - | 47 520,27 | - | 47 520,27 | 47 520,27 | - | - | - | - | - |
| Luxembourg | - | - | 47 520,27 | - | 47 520,27 | 47 520,27 | - | - | - | - | - |
| Macao (Chine) | - | - | 13 577,22 | - | 13 577,22 | 13 577,22 | - | - | - | - | - |
| Macédoine du Nord | 2020 | 12 490,00 | 13 577,22 | - | - | - | 2020 | 12 490,00 | 13 577,22 | 26 067,22 | - |
| Madagascar | - | - | 13 577,22 | - | 15,61 | 15,61 | 2021 | - | 13 561,61 | 13 561,61 | - |
| Malaisie | - | - | 230 812,74 | - | 230 812,74 | 230 812,74 | - | - | - | - | - |
| Malawi | 2009 | 149 990,11 | 13 577,22 | - | - | - | 2009 | 149 990,11 | 13 577,22 | 163 567,33 | - |
| Maldives | - | - | 13 577,22 | - | - | - | 2021 | - | 13 577,22 | 13 577,22 | - |
| Mali | 2020 | 2 694,36 | 13 577,22 | 2 694,36 | 11 273,29 | 13 967,65 | 2021 | - | 2 303,93 | 2 303,93 | - |
| Malte | 2012 | 119 021,22 | 13 577,22 | - | - | - | 2012 | 119 021,22 | 13 577,22 | 132 598,44 | - |
| Maroc | - | - | 33 943,05 | - | - | - | 2021 | - | 33 943,05 | 33 943,05 | - |
| Maurice | - | - | 13 577,22 | - | 13 577,22 | 13 577,22 | - | - | - | - | - |
| Mauritanie | 2009 | 146 762,60 | 13 577,22 | 12 639,38 | - | 12 639,38 | 2010 | 134 123,22 | 13 577,22 | 147 700,44 | - |
| Mexique | 2020 | 862 153,47 | 862 153,47 | 862 153,47 | - | 862 153,47 | 2021 | - | 862 153,47 | 862 153,47 | - |
| Micronésie (États fédérés de) | 2020 | 11 900,20 | 13 577,22 | - | - | - | 2020 | 11 900,20 | 13 577,22 | 25 477,42 | - |

Ref: 12126/2021-1.0 GS

ANNEXE, p. 12

| FONDS GÉNÉRAL | | | | | | | | | | | |
|---|--|----------------|--------------|--------------------------|------------|------------|------------------------|----------------|--------------|--------------|------------------------------------|
| SITUATION DES CONTRIBUTIONS AU 31 MARS 2021 | | | | | | | | | | | |
| (en francs suisses) | | | | | | | | | | | |
| Membre | Contributions exigibles au 1 ^{er} janvier | | | Contributions acquittées | | | Arriérés actuels | | | | Montants dus au Fonds de roulement |
| | Année la plus ancienne | Années passées | 2021 | Années passées | 2021 | Total | Année la plus ancienne | Années passées | 2021 | Total | |
| Monaco | - | - | 13 577,22 | - | 13 577,22 | 13 577,22 | - | - | - | - | - |
| Mongolie | - | - | 13 577,22 | - | - | - | 2021 | - | 13 577,22 | 13 577,22 | - |
| Monténégro | - | - | 13 577,22 | - | 13 577,22 | 13 577,22 | - | - | - | - | - |
| Mozambique | 2020 | 13 577,22 | 13 577,22 | - | - | - | 2020 | 13 577,22 | 13 577,22 | 27 154,44 | - |
| Myanmar | - | - | 13 577,22 | - | 12 790,97 | 12 790,97 | 2021 | 0,00 | 786,25 | 786,25 | - |
| Namibie | - | - | 13 577,22 | - | - | - | 2021 | - | 13 577,22 | 13 577,22 | - |
| Nauru | 2020 | 1 362,58 | 13 577,22 | - | - | - | 2020 | 1 362,58 | 13 577,22 | 14 939,80 | - |
| Népal | - | - | 13 577,22 | - | - | - | 2021 | - | 13 577,22 | 13 577,22 | - |
| Nicaragua | 2020 | 4 300,31 | 13 577,22 | - | - | - | 2020 | 4 300,31 | 13 577,22 | 17 877,53 | - |
| Niger | 2016 | 56 165,82 | 13 577,22 | - | - | - | 2016 | 56 165,82 | 13 577,22 | 69 743,04 | - |
| Nigéria | 2020 | 162 926,64 | 162 926,64 | - | - | - | 2020 | 162 926,64 | 162 926,64 | 325 853,28 | - |
| Nioué | 2019 | 24 327,03 | 13 577,22 | - | - | - | 2019 | 24 327,03 | 13 577,22 | 37 904,25 | - |
| Norvège | - | - | 502 357,14 | - | 502 357,14 | 502 357,14 | - | - | - | - | - |
| Nouvelle-Calédonie | - | - | 13 577,22 | - | 13 577,22 | 13 577,22 | - | - | - | - | - |
| Nouvelle-Zélande | - | - | 196 869,69 | - | 196 869,69 | 196 869,69 | - | - | - | - | - |
| Oman | - | - | 74 674,71 | - | 74 674,71 | 74 674,71 | - | - | - | - | - |
| Ouganda | - | - | 13 577,22 | - | 6 403,28 | 6 403,28 | 2021 | - | 7 173,94 | 7 173,94 | - |
| Ouzbékistan | - | - | 20 365,83 | - | 47,40 | 47,40 | 2021 | - | 20 318,43 | 20 318,43 | - |
| Pakistan | 2020 | 15 175,94 | 74 674,71 | - | - | - | 2020 | 15 175,94 | 74 674,71 | 89 850,65 | - |
| Panama | 2020 | 169,35 | 27 154,44 | 169,35 | 27 154,44 | 27 323,79 | - | - | - | - | - |
| Papouasie-Nouvelle-Guinée | 2019 | 26 543,48 | 13 577,22 | - | - | - | 2019 | 26 543,48 | 13 577,22 | 40 120,70 | - |
| Paraguay | - | - | 13 577,22 | - | 13 577,22 | 13 577,22 | - | - | - | - | - |
| Pays-Bas | - | - | 909 673,74 | - | 909 673,74 | 909 673,74 | - | - | - | - | - |
| Pérou | 2018 | 218 907,61 | 101 829,15 | - | - | - | 2018 | 218 907,61 | 101 829,15 | 320 736,76 | - |
| Philippines | - | - | 135 772,20 | - | 135 772,20 | 135 772,20 | - | - | - | - | - |
| Pologne | - | - | 536 300,19 | - | 536 300,19 | 536 300,19 | - | - | - | - | - |
| Polynésie française | - | - | 13 577,22 | - | 13 577,22 | 13 577,22 | - | - | - | - | - |
| Portugal | - | - | 237 601,35 | - | 237 601,35 | 237 601,35 | - | - | - | - | - |
| Qatar | - | - | 190 081,08 | - | - | - | 2021 | - | 190 081,08 | 190 081,08 | - |
| République arabe syrienne | 2012 | 165 542,32 | 13 577,22 | - | - | - | 2012 | 165 542,32 | 13 577,22 | 179 119,54 | - |
| République centrafricaine | 1983 | 438 417,94 | 13 577,22 | - | - | - | 1983 | 438 417,94 | 13 577,22 | 451 995,16 | - |
| République de Corée | 2020 | 175 598,89 | 1 507 071,42 | - | - | - | 2020 | 175 598,89 | 1 507 071,42 | 1 682 670,31 | - |
| République de Kiribati | 2019 | 23 472,31 | 13 577,22 | 23 434,90 | - | 23 434,90 | 2020 | 37,41 | 13 577,22 | 13 614,63 | - |
| République de Moldova | 2020 | 13 577,22 | 13 577,22 | - | - | - | 2020 | 13 577,22 | 13 577,22 | 27 154,44 | - |
| République démocratique du Congo | 1988 | 400 748,72 | 13 577,22 | - | - | - | 1988 | 400 748,72 | 13 577,22 | 414 325,94 | - |
| République démocratique populaire lao | 2020 | 13 577,22 | 13 577,22 | 13 577,22 | 13 577,22 | 27 154,44 | - | - | - | - | - |
| République dominicaine | 2019 | 48 302,99 | 33 943,05 | - | - | - | 2019 | 48 302,99 | 33 943,05 | 82 246,04 | - |

| FONDS GÉNÉRAL | | | | | | | | | | | |
|---|--|----------------|--------------|--------------------------|--------------|--------------|------------------------|----------------|------------|------------|------------------------------------|
| SITUATION DES CONTRIBUTIONS AU 31 MARS 2021 | | | | | | | | | | | |
| (en francs suisses) | | | | | | | | | | | |
| Membre | Contributions exigibles au 1 ^{er} janvier | | | Contributions acquittées | | | Arriérés actuels | | | | Montants dus au Fonds de roulement |
| | Année la plus ancienne | Années passées | 2021 | Années passées | 2021 | Total | Année la plus ancienne | Années passées | 2021 | Total | |
| République du Yémen | 2015 | 66 966,18 | 13 577,22 | - | - | - | 2015 | 66 966,18 | 13 577,22 | 80 543,40 | - |
| République kirghize | 2004 | 218 358,48 | 13 577,22 | - | - | - | 2004 | 218 358,48 | 13 577,22 | 231 935,70 | - |
| République populaire démocratique de Corée | 2018 | 36 466,49 | 13 577,22 | - | - | - | 2018 | 36 466,49 | 13 577,22 | 50 043,71 | - |
| République tchèque | - | - | 210 446,91 | - | 210 446,91 | 210 446,91 | - | - | - | - | - |
| République-Unie de Tanzanie | - | - | 13 577,22 | - | - | - | 2021 | - | 13 577,22 | 13 577,22 | - |
| Roumanie | - | - | 135 772,20 | - | - | - | 2021 | - | 135 772,20 | 135 772,20 | - |
| Royaume-Uni de Grande-Bretagne et d'Irlande du Nord | - | - | 3 048 085,89 | - | 3 048 085,89 | 3 048 085,89 | - | - | - | - | - |
| Rwanda | 2020 | 13 577,22 | 13 577,22 | - | - | - | 2020 | 13 577,22 | 13 577,22 | 27 154,44 | - |
| Sainte-Lucie | 2020 | 13 577,22 | 13 577,22 | - | - | - | 2020 | 13 577,22 | 13 577,22 | 27 154,44 | - |
| Samoa | 2020 | 13 577,22 | 13 577,22 | - | - | - | 2020 | 13 577,22 | 13 577,22 | 27 154,44 | - |
| Sao Tomé-et-Principe | 1992 | 359 313,61 | 13 577,22 | - | - | - | 1992 | 359 313,61 | 13 577,22 | 372 890,83 | - |
| Sénégal | 2018 | 39 509,74 | 13 577,22 | - | - | - | 2018 | 39 509,74 | 13 577,22 | 53 086,96 | - |
| Serbie | - | - | 20 365,83 | - | 20 365,83 | 20 365,83 | - | - | - | - | - |
| Seychelles | - | - | 13 577,22 | - | - | - | 2021 | - | 13 577,22 | 13 577,22 | - |
| Sierra Leone | 1996 | 309 095,68 | 13 577,22 | - | - | - | 1996 | 309 095,68 | 13 577,22 | 322 672,90 | - |
| Singapour | - | - | 325 853,28 | - | 325 853,28 | 325 853,28 | - | - | - | - | - |
| Slovaquie | - | - | 101 829,15 | - | 101 829,15 | 101 829,15 | - | - | - | - | - |
| Slovénie | - | - | 54 308,88 | - | 54 308,88 | 54 308,88 | - | - | - | - | - |
| Somalie | 1984 | 436 018,22 | 13 577,22 | - | - | - | 1984 | 436 018,22 | 13 577,22 | 449 595,44 | 300,50 |
| Soudan | 2020 | 75,07 | 13 577,22 | - | - | - | 2020 | 75,07 | 13 577,22 | 13 652,29 | - |
| Soudan du Sud | 2015 | 79 871,23 | 13 577,22 | - | - | - | 2015 | 79 871,23 | 13 577,22 | 93 448,45 | - |
| Sri Lanka | - | - | 27 154,44 | - | - | - | 2021 | - | 27 154,44 | 27 154,44 | - |
| Suède | - | - | 604 186,29 | - | 604 186,29 | 604 186,29 | - | - | - | - | - |
| Suisse | - | - | 767 112,93 | - | 767 112,93 | 767 112,93 | - | - | - | - | - |
| Suriname | 2019 | 26 543,48 | 13 577,22 | - | - | - | 2019 | 26 543,48 | 13 577,22 | 40 120,70 | - |
| Tadjikistan | 2019 | 18 159,31 | 13 577,22 | - | - | - | 2019 | 18 159,31 | 13 577,22 | 31 736,53 | - |
| Tchad | 2007 | 180 298,22 | 13 577,22 | - | - | - | 2007 | 180 298,22 | 13 577,22 | 193 875,44 | - |
| Territoires britanniques des Caraïbes | - | - | 13 577,22 | - | - | - | 2021 | - | 13 577,22 | 13 577,22 | - |
| Thaïlande | - | - | 203 658,30 | - | - | - | 2021 | - | 203 658,30 | 203 658,30 | - |
| Timor-Leste | 2017 | 53 165,48 | 13 577,22 | - | - | - | 2017 | 53 165,48 | 13 577,22 | 66 742,70 | - |
| Togo | 2008 | 161 215,31 | 13 577,22 | 161 190,31 | - | 161 190,31 | 2020 | 25,00 | 13 577,22 | 13 602,22 | - |
| Tonga | - | - | 13 577,22 | - | 13 577,22 | 13 577,22 | - | - | - | - | - |
| Trinité-et-Tobago | 2019 | 36 758,28 | 27 154,44 | - | - | - | 2019 | 36 758,28 | 27 154,44 | 63 912,72 | - |
| Tunisie | - | - | 20 365,83 | - | - | - | 2021 | - | 20 365,83 | 20 365,83 | - |
| Turkménistan | - | - | 20 365,83 | - | - | - | 2021 | - | 20 365,83 | 20 365,83 | - |
| Turquie | - | - | 909 673,74 | - | 909 673,74 | 909 673,74 | - | - | - | - | - |
| Tuvalu | 2020 | 955,79 | 13 577,22 | - | - | - | 2020 | 955,79 | 13 577,22 | 14 533,01 | - |

| FONDS GÉNÉRAL | | | | | | | | | | | |
|--|--|----------------------|----------------------|--------------------------|----------------------|----------------------|------------------------|----------------------|----------------------|----------------------|------------------------------------|
| SITUATION DES CONTRIBUTIONS AU 31 MARS 2021 | | | | | | | | | | | |
| (en francs suisses) | | | | | | | | | | | |
| Membre | Contributions exigibles au 1 ^{er} janvier | | | Contributions acquittées | | | Arriérés actuels | | | | Montants dus au Fonds de roulement |
| | Année la plus ancienne | Années passées | 2021 | Années passées | 2021 | Total | Année la plus ancienne | Années passées | 2021 | Total | |
| Ukraine | - | - | 40 731,66 | - | 40 731,66 | 40 731,66 | - | - | - | - | - |
| Uruguay | 2020 | 61 096,70 | 61 097,49 | - | - | - | 2020 | 61 096,70 | 61 097,49 | 122 194,19 | - |
| Vanuatu | - | - | 13 577,22 | - | 214,44 | 214,44 | 2021 | - | 13 362,78 | 13 362,78 | - |
| Venezuela | 2014 | 2 527 896,53 | 481 991,31 | - | - | - | 2014 | 2 527 896,53 | 481 991,31 | 3 009 887,84 | - |
| Viet Nam | - | - | 54 308,88 | - | - | - | 2021 | - | 54 308,88 | 54 308,88 | - |
| Zambie | 2016 | 53 970,03 | 13 577,22 | 8 699,48 | - | 8 699,48 | 2017 | 45 270,55 | 13 577,22 | 58 847,77 | - |
| Zimbabwe | 2020 | 1 785,36 | 13 577,22 | - | - | - | 2020 | 1 785,36 | 13 577,22 | 15 362,58 | - |
| TOTAL | | 25 173 926,07 | 67 886 100,00 | 3 527 666,47 | 26 645 648,61 | 30 173 315,08 | | 21 646 259,60 | 41 240 451,39 | 62 886 710,99 | 601,00 |