

**WMO OMM**

World Meteorological Organization
Organisation météorologique mondiale
Organización Meteorológica Mundial
Всемирная метеорологическая организация
المنظمة العالمية للأرصاد الجوية
世界气象组织

Secrétariat

7 bis, avenue de la Paix – Case postale 2300
CH 1211 Genève 2 – Suisse
Tél.: +41 (0) 22 730 81 11
Fax: +41 (0) 22 730 81 81
wmo@wmo.int – public.wmo.int

Ref.: 13704/2024.13 GS

Notre réf.: 13704/2024/GS/FIN

28 août 2024

Annexe: 1

Objet: Rapport de l'Organisation météorologique mondiale (OMM) sur sa situation financière – Deuxième trimestre de 2024

Madame, Monsieur,

Par sa [résolution 14 \(EC-72\)](#) – États financiers de l'Organisation météorologique mondiale pour l'année 2019, le Conseil exécutif a prié le Secrétaire général d'«établir des rapports financiers trimestriels connexes à l'intention des Membres, incluant notamment des renseignements spécifiques sur les dépenses». Le [document ci-joint](#), intitulé «Rapport sur la situation financière de l'OMM – Deuxième trimestre de 2024», répond à cette demande. Il contient une analyse de l'état des contributions des Membres au 30 juin 2024 et une analyse des dépenses par rapport au budget ordinaire pendant le premier semestre de 2024.

Vos éventuelles remarques sur cette initiative sont les bienvenues et si vous avez des questions, je vous invite à vous adresser à M. Thomas Asare (tasare@wmo.int), Sous-Secrétaire général, avec copie à M. Brian Cover (bcover@wmo.int), Chef de la Section des finances.

Un rapport sera établi chaque trimestre pour informer les Membres de la situation financière de l'OMM tout au long de l'année.

Veuillez agréer, Madame, Monsieur, l'expression de ma considération distinguée.

Celeste Saulo
Secrétaire générale

Aux: Représentants permanents des Membres de l'OMM

cc: Conseillers en hydrologie



WMO OMM

World Meteorological Organization
 Organisation météorologique mondiale
 Organización Meteorológica Mundial
 Всемирная метеорологическая организация
 المنظمة العالمية للأرصاد الجوية
 世界气象组织

Secrétariat

7 bis, avenue de la Paix – Case postale 2300
 CH 1211 Genève 2 – Suisse
 Tél.: +41 (0) 22 730 81 11
 Fax: +41 (0) 22 730 81 81
 wmo@wmo.int – public.wmo.int

Notre réf.: 13706/2024/GS/FIN

28 août 2024

RAPPORT SUR LA SITUATION FINANCIÈRE DE L'ORGANISATION MÉTÉOROLOGIQUE MONDIALE – DEUXIÈME TRIMESTRE DE 2024

Le présent rapport contient des informations actualisées sur la situation financière de l'Organisation météorologique mondiale (OMM) au 30 juin 2024. Il met plus particulièrement l'accent sur l'état des contributions au budget ordinaire et sur l'état des dépenses par rapport au budget ordinaire. Il présente également des informations supplémentaires sur les fonds reçus au titre des contributions volontaires jusqu'au 30 juin 2024.

Au deuxième trimestre de 2024, le rythme de recouvrement des contributions obligatoires a continué de suivre une tendance positive. Ainsi, si l'on inclut les paiements anticipés versés l'année précédente, l'Organisation a reçu 55,2 millions de francs suisses. Par conséquent, le montant total des contributions non acquittées au 30 juin 2024 s'élève à 43,5 millions de francs suisses, soit un montant supérieur de 1,4 million de francs suisses à celui relevé au 30 juin 2023. Les Membres ne devraient pas perdre de vue que l'ensemble des contributions non acquittées au 30 juin 2024 représente environ 62 % des contributions obligatoires au budget ordinaire pour 2024.

La situation de trésorerie du Fonds général à la fin du mois de juin 2024 reste bonne, avec un solde de 30,1 millions de francs suisses, soit un montant inférieur de 2,5 millions de francs suisses à celui relevé fin juin 2023. Cette situation est due à la poursuite du versement des contributions et à la réduction des arriérés. La situation de trésorerie du Fonds général à la fin du mois de juin 2024 était suffisante pour répondre aux besoins opérationnels de l'OMM pendant environ cinq mois.

À la fin du mois de juin 2024, le niveau des dépenses effectives, y compris les montants engagés, représente 47,5 % du budget total approuvé pour 2024. Le budget des dépenses de personnel a été utilisé à hauteur de 46,6 % du fait d'un certain nombre de vacances de poste. Le niveau (49,7 %) des dépenses afférentes au personnel à court terme et aux consultants ne traduit pas d'augmentation par rapport au premier trimestre, au cours duquel la conclusion de contrats pour couvrir certains postes vacants avait généré des coûts.

Le niveau des dépenses afférentes aux voyages représente 36,4 % du budget prévu, réparti à parts égales entre les missions et les déplacements de participants et de représentants de l'OMM à des réunions parrainées par l'OMM. Le taux d'exécution dans la catégorie des bourses d'études s'établit à 12,0 %, ce qui est considéré comme normal à cette période de l'année hors calendriers universitaires. Quant au taux d'exécution dans la catégorie des indemnités et contributions financières (59,5 %), il a augmenté et cadre avec l'accumulation des dépenses au premier semestre de l'année. Le niveau des dépenses contractuelles et opérationnelles en 2024 s'établit à 50,7 %.

A. Situation financière du Fonds général

Selon les dispositions de l'article 8.4 du Règlement financier (*Recueil des documents fondamentaux N° 1* (OMM-N° 15)), les Membres étaient tenus de verser des contributions au budget ordinaire pour 2024 et des avances au Fonds de roulement le 1^{er} janvier 2024. Les Membres qui ne l'ont pas fait sont instamment priés de veiller au versement de ces contributions et avances, ainsi qu'au règlement de tout arriéré dans les meilleurs délais. Il est essentiel que l'OMM reçoive en temps voulu les contributions mises en recouvrement afin de disposer d'une base financière solide, qui lui permette de mener pleinement à bien les activités prévues pour concrétiser le Plan stratégique et la réforme de la gouvernance.

État des contributions obligatoires

Conformément à la résolution 2 (EC-77) – Budget pour l'exercice biennal 2024-2025, et aux dispositions de l'article 8.2 du Règlement financier, le montant total des contributions mises en recouvrement pour 2024 était égal à la moitié du budget de 139,3 millions de francs suisses qui avait été approuvé par le Conseil exécutif pour l'exercice biennal 2024-2025. Ainsi, il a été demandé aux Membres de l'OMM de verser un montant total de 69,7 millions de francs suisses pour 2024. Au 30 juin 2024, les Membres de l'OMM avaient effectué des paiements au titre de leurs contributions pour 2024 s'élevant à 38,7 millions de francs suisses, soit un taux de recouvrement pour 2024 de 56 %, contre 61 % au 30 juin 2023.

Par ailleurs, au début de l'année 2024, les arriérés de contributions pour 2023 et les années précédentes se montaient à 29,1 millions de francs suisses, soit 5,0 millions de moins qu'au début de 2023. Les Membres ont versé 16,5 millions de francs suisses au cours des deux premiers trimestres de 2024 au titre des contributions pour 2023 et les années antérieures, ce qui porte le solde des arriérés au 30 juin 2024 à 12,6 millions de francs suisses, soit 3,1 millions de moins que le niveau d'arriérés constaté le 30 juin 2023.

Le solde total des contributions impayées au 30 juin 2024 s'élevait à 43,5 millions de francs suisses, soit 1,4 million de francs suisses de plus qu'au 30 juin 2023. L'ensemble des arriérés de contributions dus par les Membres au 30 juin 2024 représentait 62 % du total des contributions au budget ordinaire pour 2024. Les Membres tardant à régler les contributions mises en recouvrement, la trésorerie du Fonds général a été soumise à des pressions importantes pour faire face aux obligations financières de l'OMM.

Tableau 1. Comparaison des contributions obligatoires perçues au 30 juin

	<i>(en milliers de francs suisses)</i>							
	2024	%	2023	%	2022	%	2021	%
Contributions non acquittées au 1 ^{er} janvier								
Arriérés	29 069		34 069		30 761		25 174	
Contributions pour l'exercice en cours	69 663		67 886		67 886		67 886	
Avances perçues	(9 392)	13	(6 712)	10	(10 036)	15	(9 348)	14
Montant total à régler au 1 ^{er} janvier	89 340		95 243		88 611		83 712	
Contributions reçues au 30 juin								
Imputées sur les arriérés	16 485	57	18 342	54	16 988	55	12 167	48
Imputées sur les contributions pour l'exercice en cours	29 321	42	34 724	51	33 116	49	26 161	39
Montant total reçu au 30 juin	45 806	51	53 066	56	50 104	57	38 328	46
Contributions non acquittées au 30 juin								
Arriérés	12 584	43	15 727	46	13 773	45	13 007	52
Contributions pour l'exercice en cours	30 949	44	26 450	39	24 734	36	32 377	48
Montant total à régler au 30 juin	43 533	49	42 177	44	38 507	43	45 384	54

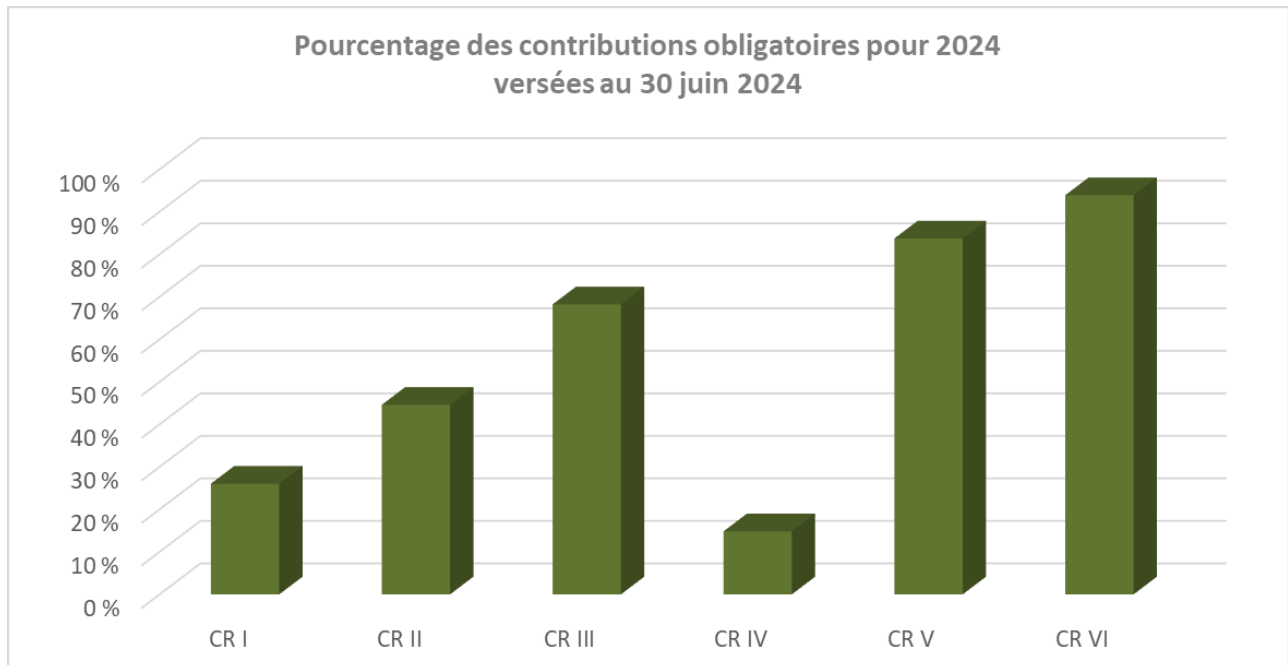
Tableau 2. Bilan comparatif de la situation des Membres à l'égard du règlement de leurs contributions au 30 juin (par nombre de Membres)

	2024	2023	2022	2021
Membres ayant versé l'intégralité de leur contribution	88	86	94	79
Membres n'ayant des arriérés que pour l'année en cours	44	47	36	45
Membres ayant des arriérés pour l'année en cours et des années antérieures	61	60	63	69

Ref.: 13704/2024.13 GS

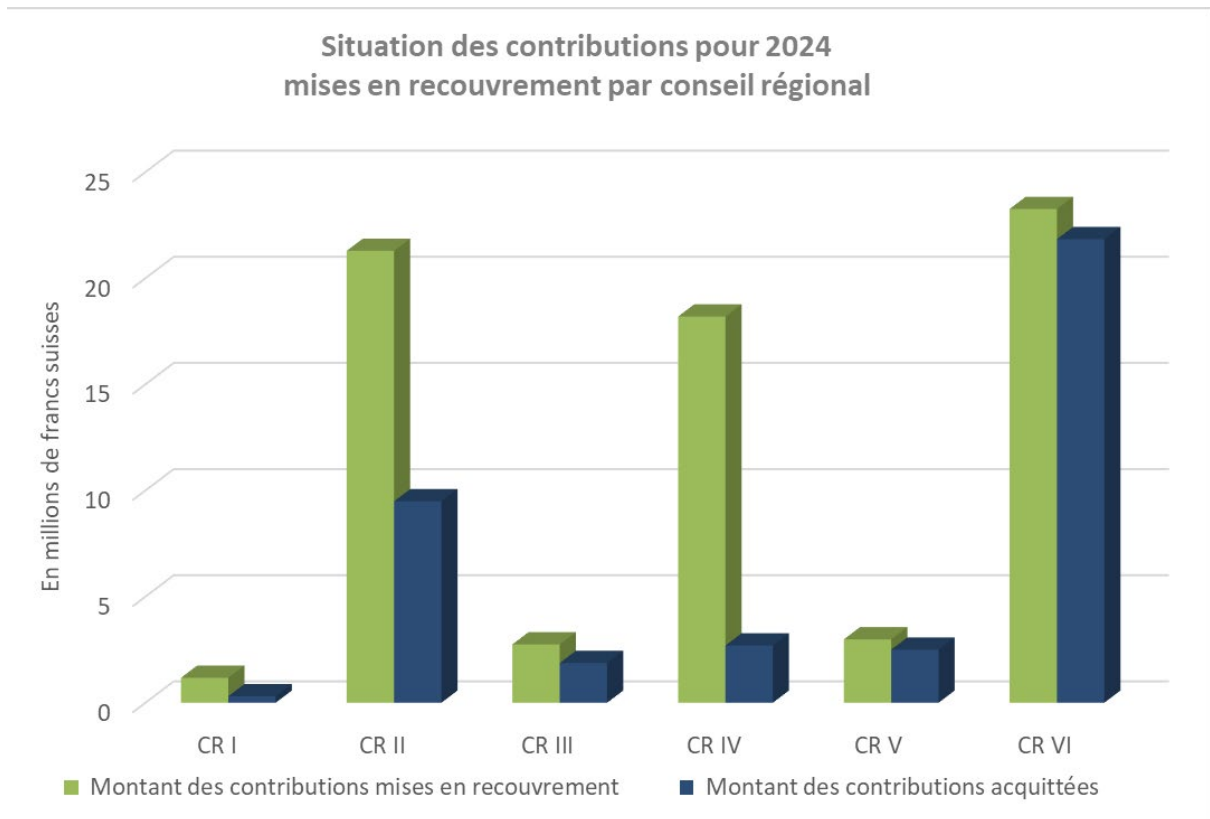
Analyse régionale des contributions en souffrance

Le graphique ci-dessous présente le pourcentage des contributions obligatoires acquittées dans chaque Région de l'OMM au 30 juin 2024.

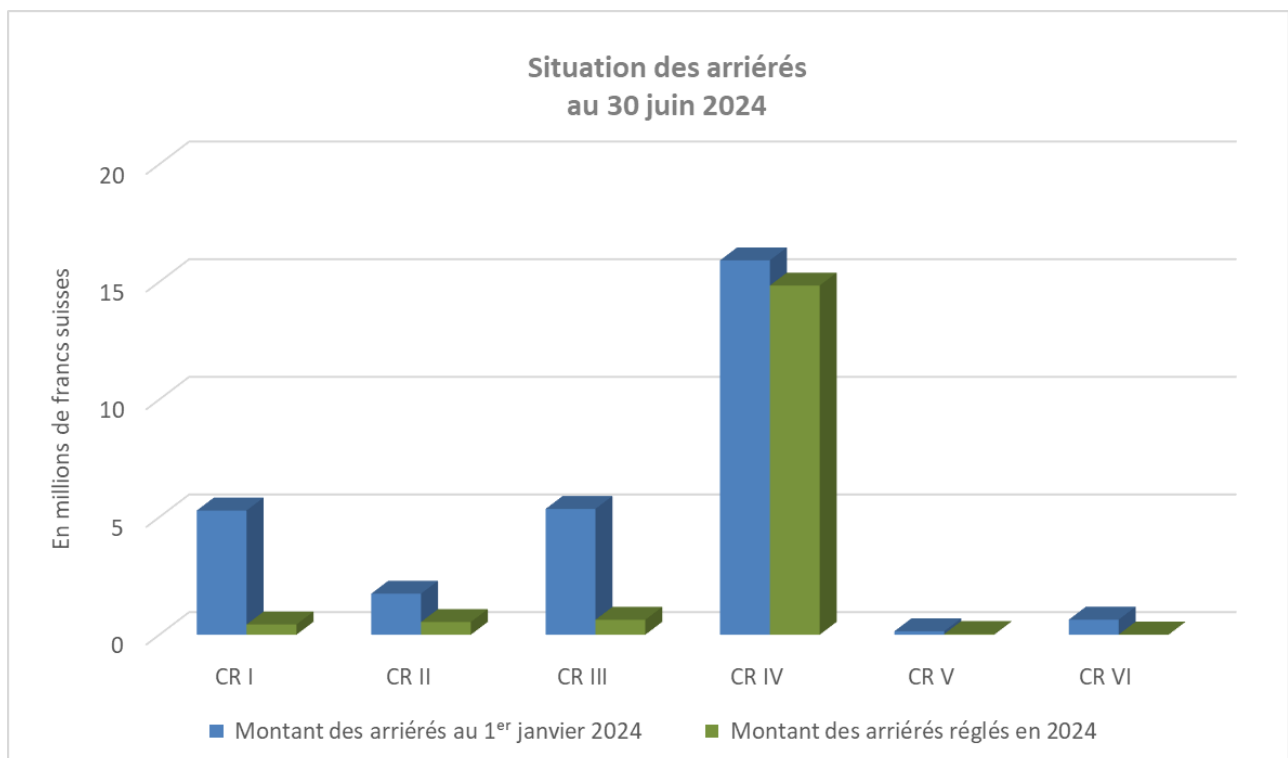


Le graphique ci-dessous présente, pour chaque Région, le montant de ses contributions obligatoires pour 2024 et le montant que ses Membres ont versé à ce titre au 30 juin 2024.

Ref.: 13704/2024.13 GS



Le graphique ci-dessous présente, pour chaque Région, le montant de ses arriérés au 1^{er} janvier 2024 et les versements que ses Membres ont effectués pour régler ces arriérés au 30 juin 2024.



Situation relative au droit de vote

Tout Membre dont les contributions présentent un arriéré de plus de deux ans consécutifs est soumis aux dispositions de la [résolution 37 \(Cg-XI\)](#) – Suspension de Membres ayant manqué à leurs obligations financières. Son droit de vote et ses autres droits sont alors suspendus. Chaque année, le droit de vote d'environ 15 % des Membres de l'OMM est suspendu en application de cette résolution. Le tableau ci-dessous présente le nombre de Membres dont le droit de vote était suspendu au 31 juin de cette année et des années précédentes.

Tableau 3. Membres dont le droit de vote était suspendu au 30 juin

	2024	2023	2022	2021
Nombre de Membres dont le droit de vote était suspendu	36	28	32	35

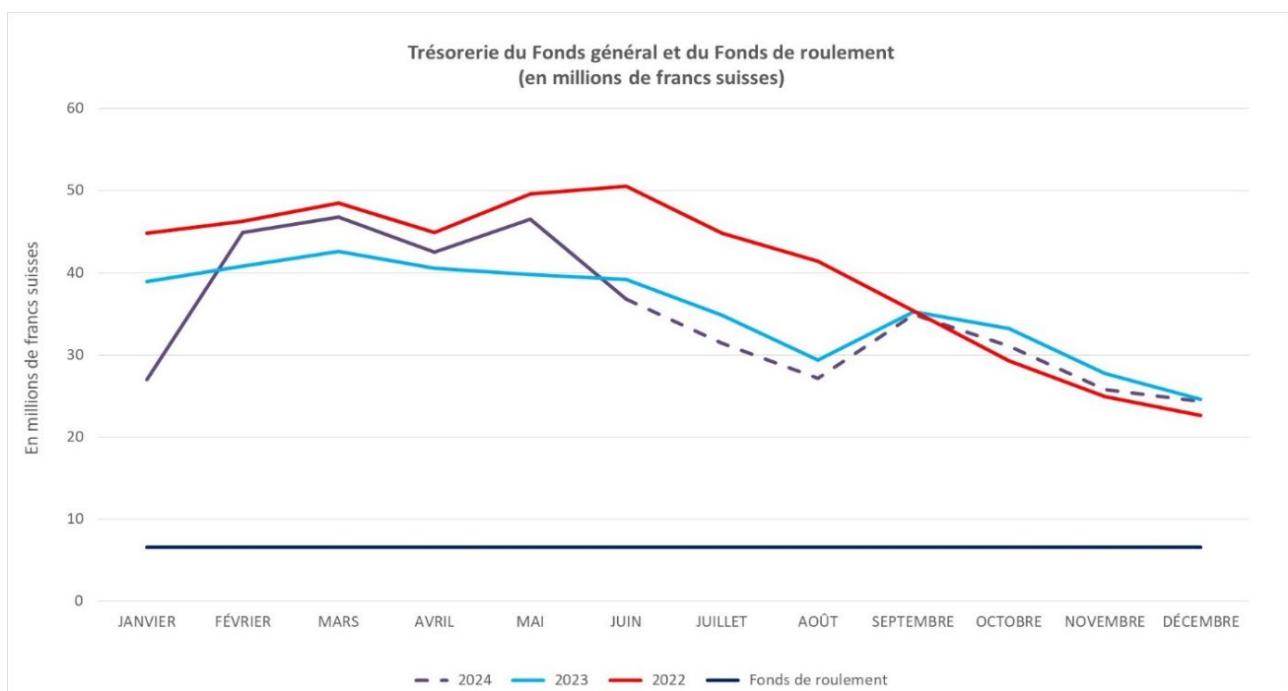
Conformément à l'[article 8.8 du Règlement financier](#), l'OMM peut conclure un accord spécial, tel qu'établi par le Congrès, en vue du remboursement d'arriérés de contributions échues depuis longtemps, avec n'importe quel Membre dont les arriérés de contributions portent sur plus de quatre ans à la date d'entrée en vigueur dudit accord. À l'heure actuelle, deux Membres ont conclu et respecté un tel accord. La [résolution 37 \(Cg-XI\)](#) ne le concernant plus, ils ont retrouvé leur droit de vote.

Tableaux détaillés

Le rapport présenté en [annexe](#) et intitulé «Situation des contributions au 30 juin 2024» donne, pour chaque Membre, des précisions sur les montants dus au début de 2024, les contributions obligatoires pour 2024, les paiements reçus au cours de 2024, les arriérés pour 2024 et les années précédentes, ainsi que les avances au Fonds de roulement à régulariser.

Situation de trésorerie du Fonds général

Le graphique ci-dessous présente la situation de trésorerie effective pour chaque mois de 2022, 2023 et 2024. Ainsi, au 30 juin 2024, le solde de trésorerie total du Fonds général et du Fonds de roulement s'élevait à environ 36,7 millions de francs suisses, soit 30,1 millions de francs suisses pour le Fonds général et 6,6 millions de francs suisses pour le Fonds de roulement.



Le solde de trésorerie du Fonds général, de 30,1 millions de francs suisses au 30 juin 2024, est inférieur de 2,5 millions à celui du 30 juin 2023 (32,6 millions de francs suisses), principalement en raison d'une réduction des contributions.

Les 30,1 millions de francs suisses de liquidités du Fonds général au 30 juin 2024 suffisent pour répondre aux besoins opérationnels du Fonds général pendant environ cinq mois, tandis que les 6,6 millions de francs suisses du Fonds de roulement pourraient, si nécessaire, fournir un peu plus d'un mois supplémentaire de trésorerie d'exploitation.

Ref.: 13704/2024.13.65

B. Dépenses au titre du budget ordinaire jusqu'au 30 juin 2024 inclus

Le tableau 4 ci-dessous présente le budget ordinaire pour 2024 par objet de dépense, ainsi que le pourcentage du budget ordinaire auquel correspondent ces dépenses. La colonne des dépenses comprend tant les dépenses effectives que les montants engagés au 30 juin 2024 inclus (en milliers de francs suisses).

Tableau 4. Budget et dépenses par objet de dépense au 30 juin 2024

Objet de dépense	Budget 2024	Dépenses au 30 juin 2024	En % du budget
a) Dépenses de personnel	50 063,3	23 351,9	46,6
b) Personnel à court terme et consultants	3 544,9	1 760,9	49,7
c) Service des voyages	5 146,2	1 873,5	36,4
d) Bourses et activités de formation	739,3	89,0	12,0
e) Indemnités et contributions financières	1 303,3	776,0	59,5
f) Dépenses contractuelles et opérationnelles	7 097,1	3 596,3	50,7
g) Remboursement du prêt relatif au bâtiment du siège	1 477,3	1 477,3	100,0
TOTAL	69 371,4	32 924,9	47,5

Une analyse sommaire de chacun des objets de dépense est présentée ci-dessous.

Dépenses de personnel: Les dépenses de personnel comptabilisées à la fin du deuxième trimestre de 2024 représentent 46,6 % du budget prévu au titre de cette ligne budgétaire, ce qui dénote l'impact du petit nombre de postes vacants au cours de ce deuxième trimestre de 2024. Les dépenses de cette catégorie devraient augmenter pour atteindre 100 % du budget prévu d'ici à la fin de l'année.

Personnel à court terme et consultants: Le taux d'exécution de 49,7 % à la fin du mois de juin 2024 correspond au niveau prévu, contrairement au premier trimestre de 2024, pour lequel le niveau supérieur aux prévisions s'expliquait par le recours à du personnel à court terme pour occuper des postes vacants ainsi qu'à des consultants dans le cadre de contrats et projets axés sur des réalisations spécifiques, en raison d'engagements de dépenses couvrant une période plus étendue. Il est à noter que les dépenses liées au personnel à court terme et celles liées aux consultants représentent respectivement environ 75 % et 25 % des dépenses au titre de cette catégorie.

Voyages: Le taux d'exécution dans la catégorie des dépenses de voyage à la fin du mois de juin 2024 s'élève à 36,4 %. Ce niveau relativement faible au cours du deuxième trimestre représente toutefois une augmentation par rapport au premier trimestre et s'explique par la phase de préparation des réunions au premier semestre de l'année et l'organisation continue d'activités par des moyens virtuels ou hybrides, selon qu'il convient.

Bourses et activités de formation: Le faible niveau d'utilisation des crédits alloués aux bourses et aux activités de formation (12,0 %) s'explique par le fait que les activités dans ce domaine sont rythmées par les calendriers universitaires. Par conséquent, on observe généralement un niveau élevé de dépenses dans cette catégorie dans la dernière partie de l'année.

Indemnités et contributions financières: Le niveau des dépenses dans ce domaine s'élève à 59,5 %, ce qui traduit une certaine accélération, laquelle reste toutefois conforme à la tendance d'ensemble. Le taux d'exécution dans cette catégorie augmente généralement au cours du second semestre de l'année, mais le niveau des dépenses devrait se maintenir dans les limites des montants initialement prévus ou à un niveau proche de ceux-ci.

Dépenses contractuelles et opérationnelles: Les dépenses contractuelles et opérationnelles représentent 50,7 % du budget prévu pour l'année 2024. Ce taux d'exécution correspond au niveau attendu dans ce domaine, mais sa progression pourrait varier en raison de l'engagement partiel ou complet de ressources pendant l'année pour honorer des contrats annuels, notamment dans les domaines de l'informatique et de l'infrastructure du bâtiment, des services et des charges.

Remboursement du prêt relatif au bâtiment du siège: Le remboursement du prêt relatif au bâtiment du siège de l'OMM a été engagé au cours du premier trimestre de l'année, ce qui se traduit par un taux d'exécution de 100 % à ce stade. Le remboursement effectif du prêt est prévu pour le troisième ou le quatrième trimestre de 2024, conformément au calendrier des années précédentes.

Le **tableau 5** ci-dessous présente le budget pour 2024 et les dépenses au 30 juin 2024 par but à long terme (BLT) et par titre du budget (en milliers de francs suisses).

Tableau 5. Budget et dépenses par titre du budget au 30 juin 2024

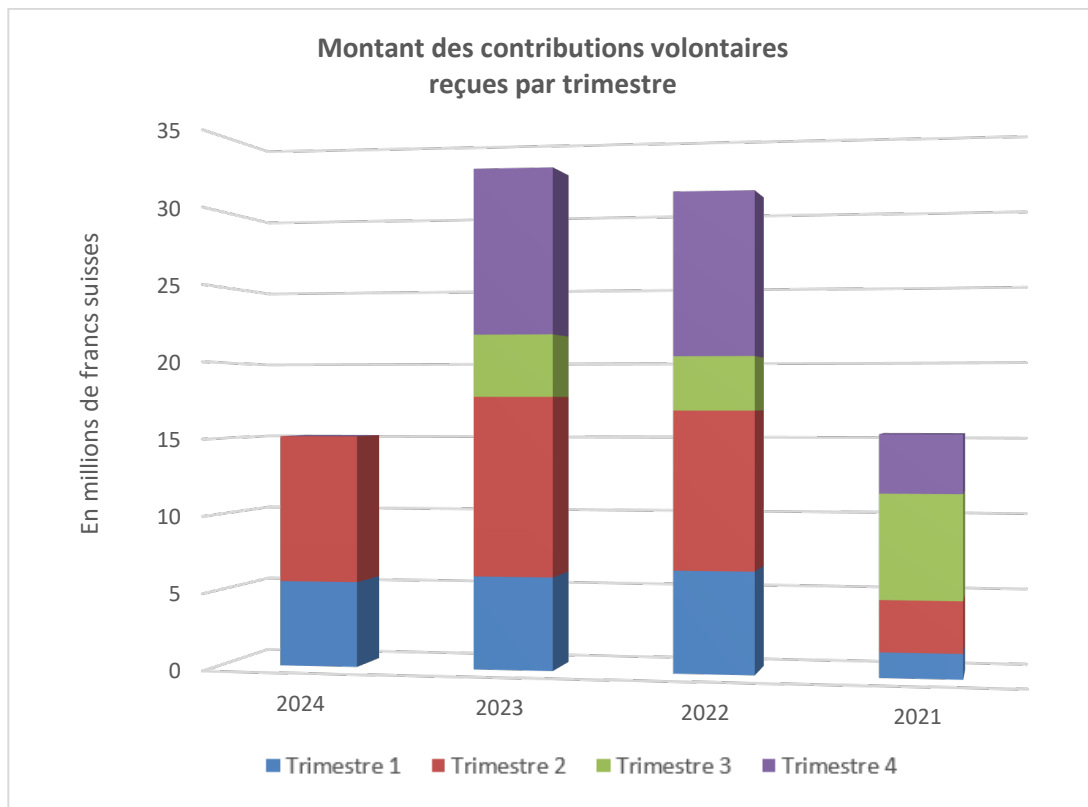
Lignes de crédit	Budget 2024	Dépenses au 30 juin 2024	En % du budget
Titre I. BLT 1. Mieux répondre aux besoins de la société	14 252,8	6 536,3	45,9
Titre II. BLT 2. Améliorer les observations et les prévisions relatives au système terrestre	13 391,9	6 219,4	46,4
Titre III. BLT 3. Promouvoir la recherche ciblée	6 295,3	3 052,6	48,5
Titre IV. BLT 4. Réduire l'écart de capacité	15 250,3	6 948,3	45,6
Titre V. BLT 5. Procéder au réalignement stratégique de la structure et des programmes de l'OMM	1 189,7	620,6	52,2
Titre VI. Organes directeurs, équipe dirigeante et contrôle	10 534,0	5 138,5	48,8
Titre VII. Services linguistiques	8 457,4	4,409,2	52,1
TOTAL	69 371,4	32 924,9	47,5

Comme le montre le tableau 5, le niveau d'exécution des lignes de crédit (47,5 % du budget total) est régulier dans l'ensemble. Pour certains titres du budget, le niveau normalisé à la fin du premier trimestre (50 %) est légèrement dépassé. Il s'agit du titre V (niveau d'exécution de 52,2 %), en raison des coûts annuels engagés pour le personnel temporaire soutenant des prestations spécifiques au sein du Bureau des partenariats public-privé, et du titre VII (niveau d'exécution de 52,1 %), en raison du coût total annuel anticipé de personnel temporaire dans le domaine des conférences.

C. Versement de contributions volontaires

Le graphique ci-dessous présente les fonds reçus au titre des contributions volontaires en 2021, en 2022, en 2023 et en 2024. Il ressort de ce graphique que le volume des fonds reçus par l'OMM au titre des contributions volontaires au début de 2024 était légèrement inférieur au niveau constaté en 2023. Ainsi, 15,1 millions de francs suisses ont été reçus à ce titre par l'OMM au deuxième trimestre de 2024, contre 17,7 millions de francs suisses au deuxième trimestre de 2023). Cette diminution est principalement due au fait que deux contributions importantes de donateurs bilatéraux avaient été reçues au cours du deuxième trimestre 2023, toutes deux étant en cours d'application. Cette tendance pluriannuelle montre que les Membres et d'autres donateurs continuent de verser des contributions significatives à l'OMM pour des activités visant à apportant un soutien supplémentaire à la mise en œuvre du Plan stratégique et du Plan opérationnel ainsi qu'à des fins de coopération technique et de développement des capacités.

Au cours des deux premiers trimestres de 2024, 40 % des contributions volontaires provenaient de donateurs bilatéraux, 52 % de fonds pour le climat et les 8 % restants de sources diverses (autres entités du système des Nations Unies, banques de développement, entités régionales et multilatérales, etc.). À titre de comparaison, en 2023, 68 % des contributions volontaires totales provenaient de donateurs bilatéraux nationaux, 23 % de fonds pour le climat et les 9 % restants de sources diverses.



FONDS GÉNÉRAL
SITUATION DES CONTRIBUTIONS AU 30 JUIN 2024
(montants exprimés en francs suisses)

Membre	Contributions exigibles au 1 ^{er} janvier			Contributions acquittées			Arriérés actuels				Montants dus au Fonds de roulement
	Année la plus ancienne	Années passées	2024	Années passées	2024	Total	Année la plus ancienne	Années passées	2024	Total	
Afghanistan	2021	40 731,66	13 932,52	-	-	-	2021	40 731,66	13 932,52	54 664,18	-
Afrique du Sud	-	-	167 190,24	-	167 190,24	167 190,24	-	-	-	-	-
Albanie	-	-	13 932,52	-	13 932,52	13 932,52	-	-	-	-	-
Algérie	-	-	76 628,86	-	-	-	2024	-	76 628,86	76 628,86	-
Allemagne	-	-	4 193 688,52	-	4 193 688,52	4 193 688,52	-	-	-	-	-
Andorre	-	-	13 932,52	-	13 932,52	13 932,52	-	-	-	-	-
Angola	-	-	13 932,52	-	-	-	2024	-	13 932,52	13 932,52	-
Antigua-et-Barbuda	2018	79 331,79	13 932,52	13 122,50	-	13 122,50	2019	66 209,29	13 932,52	80 141,81	-
Arabie saoudite	-	-	815 052,42	-	815 052,42	815 052,42	-	-	-	-	-
Argentine	2022	1 086 126,70	494 604,46	604 140,00	-	604 140,00	2023	481 986,70	494 604,46	976 591,16	-
Arménie	-	-	13 932,52	-	13 932,52	13 932,52	-	-	-	-	-
Australie	-	-	1 448 982,08	-	1 448 982,08	1 448 982,08	-	-	-	-	-
Autriche	-	-	466 739,42	-	466 739,42	466 739,42	-	-	-	-	-
Azerbaïdjan	-	-	20 898,78	-	20 898,78	20 898,78	-	-	-	-	-
Bahamas	-	-	13 932,52	-	-	-	2024	-	13 932,52	13 932,52	-
Bahreïn	-	-	34 831,30	-	34 831,30	34 831,30	-	-	-	-	-
Bangladesh	-	-	13 932,52	-	13 932,52	13 932,52	-	-	-	-	-
Barbade	-	-	13 932,52	-	13 932,52	13 932,52	-	-	-	-	-
Bélarus	-	-	27 865,04	-	-	-	2024	-	27 865,04	27 865,04	-
Belgique	-	-	571 233,32	-	-	-	2024	-	571 233,32	571 233,32	-
Belize	2021	40 731,66	13 932,52	-	-	-	2021	40 731,66	13 932,52	54 664,18	-
Bénin	2023	561,08	13 932,52	-	-	-	2023	561,08	13 932,52	14 493,60	-
Bhoutan	-	-	13 932,52	-	13 932,52	13 932,52	-	-	-	-	-
Bolivie, État plurinational de	1985	497 547,92	13 932,52	-	-	-	1985	497 547,92	13 932,52	511 480,44	-
Bosnie-Herzégovine	-	-	13 932,52	-	13 932,52	13 932,52	-	-	-	-	-
Botswana	2023	13 577,22	13 932,52	-	-	-	2023	13 577,22	13 932,52	27 509,74	-
Brésil	-	-	1 386 285,74	-	1 386 285,74	1 386 285,74	-	-	-	-	-
Brunéi Darussalam	-	-	13 932,52	-	13 932,52	13 932,52	-	-	-	-	-
Bulgarie	-	-	34 831,30	-	34 831,30	34 831,30	-	-	-	-	-
Burkina Faso	-	-	13 932,52	-	13 932,52	13 932,52	-	-	-	-	-
Burundi	2020	54 308,88	13 932,52	13 577,22	-	13 577,22	2021	40 731,66	13 932,52	54 664,18	-
Cabo Verde	-	-	13 932,52	-	13 932,52	13 932,52	-	-	-	-	-
Cambodge	2023	12 458,74	13 932,52	12 458,74	1 473,78	13 932,52	2024	-	12 458,74	12 458,74	-
Cameroun	2023	10 630,19	13 932,52	-	-	-	2023	10 630,19	13 932,52	24 562,71	-
Canada	-	-	1 804 261,34	-	1 804 261,34	1 804 261,34	-	-	-	-	-
Chili	-	-	285 616,66	-	198 000,00	198 000,00	2024	-	87 616,66	87 616,66	-
Chine	-	-	10 470 288,78	-	-	-	2024	-	10 470 288,78	10 470 288,78	-

FONDS GÉNÉRAL
SITUATION DES CONTRIBUTIONS AU 30 JUIN 2024
(montants exprimés en francs suisses)

Membre	Contributions exigibles au 1 ^{er} janvier			Contributions acquittées			Arriérés actuels				Montants dus au Fonds de roulement
	Année la plus ancienne	Années passées	2024	Années passées	2024	Total	Année la plus ancienne	Années passées	2024	Total	
Chypre	-	-	20 898,78	-	20 898,78	20 898,78	-	-	-	-	-
Colombie	-	-	167 190,24	-	167 190,24	167 190,24	-	-	-	-	-
Comores	1991	414 305,00	13 932,52	-	-	-	1991	414 305,00	13 932,52	428 237,52	-
Congo	2016	97 600,18	13 932,52	-	-	-	2016	97 600,18	13 932,52	111 532,70	-
Costa Rica	2021	100 652,53	48 763,82	-	-	-	2021	100 652,53	48 763,82	149 416,35	-
Côte d'Ivoire	-	-	13 932,52	-	-	-	2024	-	13 932,52	13 932,52	-
Croatie	-	-	62 696,34	-	62 696,34	62 696,34	-	-	-	-	-
Cuba	2017	338 169,52	62 696,34	-	-	-	2017	338 169,52	62 696,34	400 865,86	-
Curaçao et Sint-Maarten	2023	12 937,01	13 932,52	12 937,01	995,51	13 932,52	2024	-	12 937,01	12 937,01	-
Danemark	-	-	376 178,04	-	-	-	2024	-	376 178,04	376 178,04	-
Djibouti	2019	54 508,03	13 932,52	-	-	-	2019	54 508,03	13 932,52	68 440,55	-
Dominique	2010	182 044,62	13 932,52	-	-	-	2010	182 044,62	13 932,52	195 977,14	-
Égypte	-	-	97 527,64	-	-	-	2024	-	97 527,64	97 527,64	-
El Salvador	2003	272 027,51	13 932,52	-	-	-	2003	272 027,51	13 932,52	285 960,03	-
Émirats arabes unis	-	-	438 874,38	-	438 874,38	438 874,38	-	-	-	-	-
Équateur	2022	61 546,87	55 730,08	9 389,31	-	9 389,31	2023	52 157,56	55 730,08	107 887,64	-
Érythrée	2023	576,02	13 932,52	-	-	-	2023	576,02	13 932,52	14 508,54	-
Espagne	-	-	1 462 914,60	-	1 462 914,60	1 462 914,60	-	-	-	-	-
Estonie	-	-	27 865,04	-	27 865,04	27 865,04	-	-	-	-	-
Eswatini	-	-	13 932,52	-	13 932,52	13 932,52	-	-	-	-	-
États-Unis d'Amérique	2023	14 717 706,48	15 102 851,68	14 717 706,48	-	14 717 706,48	2024	-	15 102 851,68	15 102 851,68	-
Éthiopie	-	-	13 932,52	-	-	-	2024	-	13 932,52	13 932,52	-
Fédération de Russie	-	-	1 288 758,10	-	1 288 758,10	1 288 758,10	-	-	-	-	-
Fidji	-	-	13 932,52	-	13 932,52	13 932,52	-	-	-	-	-
Finlande	-	-	285 616,66	-	285 616,66	285 616,66	-	-	-	-	-
France	-	-	2 960 660,50	-	2 960 660,50	2 960 660,50	-	-	-	-	-
Gabon	2005	240 105,75	13 932,52	-	-	-	2005	240 105,75	13 932,52	254 038,27	-
Gambie	-	-	13 932,52	-	-	-	2024	-	13 932,52	13 932,52	-
Géorgie	-	-	13 932,52	-	13 932,52	13 932,52	-	-	-	-	-
Ghana	2021	36 562,72	13 932,52	36 562,72	8 024,31	44 587,03	2024	-	5 908,21	5 908,21	-
Grèce	-	-	222 920,32	-	222 920,32	222 920,32	-	-	-	-	-
Guatemala	2023	27 154,44	27 865,04	-	-	-	2023	27 154,44	27 865,04	55 019,48	-
Guinée	2018	69 424,27	13 932,52	-	-	-	2018	69 424,27	13 932,52	83 356,79	-
Guinée-Bissau	1997	346 664,08	13 932,52	13 932,52	-	13 932,52	1998	332 731,56	13 932,52	346 664,08	-
Guyana	-	-	13 932,52	-	13 932,52	13 932,52	-	-	-	-	-
Haïti	2023	4 887,26	13 932,52	-	-	-	2023	4 887,26	13 932,52	18 819,78	-
Honduras	2022	26 118,84	13 932,52	-	-	-	2022	26 118,84	13 932,52	40 051,36	-
Hong Kong, Chine	-	-	13 932,52	-	13 932,52	13 932,52	-	-	-	-	-

FONDS GÉNÉRAL
SITUATION DES CONTRIBUTIONS AU 30 JUIN 2024
(montants exprimés en francs suisses)

Membre	Contributions exigibles au 1 ^{er} janvier			Contributions acquittées			Arriérés actuels				Montants dus au Fonds de roulement
	Année la plus ancienne	Années passées	2024	Années passées	2024	Total	Année la plus ancienne	Années passées	2024	Total	
Hongrie	-	-	153 257,72	-	153 257,72	153 257,72	-	-	-	-	-
Îles Cook	-	-	13 932,52	-	13 932,52	13 932,52	-	-	-	-	-
Îles Salomon	2022	27 154,44	13 932,52	13 932,52		13 932,52	2023	13 221,92	13 932,52	27 154,44	-
Inde	2023	17 393,83	717 524,78	17 393,83	717 524,78	734 918,61	-	-	-	-	-
Indonésie	-	-	376 178,04	-	-	-	2024	-	376 178,04	376 178,04	-
Iran, République islamique d'	2021	772 678,01	257 751,62	204 429,28		204 429,28	2021	568 248,73	257 751,62	826 000,35	-
Iraq	-	-	90 561,38	-	-	-	2024	-	90 561,38	90 561,38	-
Irlande	-	-	299 549,18	-	299 549,18	299 549,18	-	-	-	-	-
Islande	-	-	20 898,78	-	20 898,78	20 898,78	-	-	-	-	-
Israël	2023	373 373,55	383 144,30	-	-	-	2023	373 373,55	383 144,30	756 517,85	-
Italie	-	-	2 187 405,64	-	2 187 405,64	2 187 405,64	-	-	-	-	-
Jamaïque	-	-	13 932,52	-	-	-	2024	-	13 932,52	13 932,52	-
Japon	-	-	5 517 277,92	-	5 517 277,92	5 517 277,92	-	-	-	-	-
Jordanie	-	-	13 932,52	-	13 932,52	13 932,52	-	-	-	-	-
Kazakhstan	-	-	90 561,38	-	90 561,38	90 561,38	-	-	-	-	-
Kenya	-	-	20 898,78	-	20 898,78	20 898,78	-	-	-	-	-
Koweït	2022	325 853,28	160 223,98	-	-	-	2022	325 853,28	160 223,98	486 077,26	-
Lesotho	-	-	13 932,52	-	13 932,52	13 932,52	-	-	-	-	-
Lettonie	-	-	34 831,30	-	34 778,09	34 778,09	2024	-	53,21	53,21	-
Liban	2021	88 251,93	20 898,78	-	-	-	2021	88 251,93	20 898,78	109 150,71	-
Libéria	1980	512 733,88	13 932,52	-	-	-	1980	512 733,88	13 932,52	526 666,40	300,50
Libye	2018	200 857,41	13 932,52	200 857,41	354,59	201 212,00	2024	-	13 577,93	13 577,93	-
Lithuanie	-	-	55 730,08	-	55 730,08	55 730,08	-	-	-	-	-
Luxembourg	-	-	48 763,82	-	48 763,82	48 763,82	-	-	-	-	-
Macao, Chine	-	-	13 932,52	-	13 932,52	13 932,52	-	-	-	-	-
Macédoine du Nord	-	-	13 932,52	-	-	-	2024	-	13 932,52	13 932,52	-
Madagascar	-	-	13 932,52	-	-	-	2024	-	13 932,52	13 932,52	-
Malaisie	-	-	236 852,84	-	236 852,84	236 852,84	-	-	-	-	-
Malawi	2009	190 721,77	13 932,52	6 339,22		6 339,22	2010	184 382,55	13 932,52	198 315,07	-
Maldives	-	-	13 932,52	-	13 932,52	13 932,52	-	-	-	-	-
Mali	-	-	13 932,52	-	12 588,55	12 588,55	2024	-	1 343,97	1 343,97	-
Malte	-	-	13 932,52	-	-	-	2024	-	13 932,52	13 932,52	-
Maroc	-	-	34 831,30	-	-	-	2024	-	34 831,30	34 831,30	-
Maurice	-	-	13 932,52	-	13 932,52	13 932,52	-	-	-	-	-
Mauritanie	-	-	13 932,52	-	13 932,52	13 932,52	-	-	-	-	-
Mexique	-	-	835 951,20	-	835 951,20	835 951,20	-	-	-	-	-
Micronésie, États fédérés de	2022	24 884,55	13 932,52	-	-	-	2022	24 884,55	13 932,52	38 817,07	-

FONDS GÉNÉRAL
SITUATION DES CONTRIBUTIONS AU 30 JUIN 2024
(montants exprimés en francs suisses)

Membre	Contributions exigibles au 1 ^{er} janvier			Contributions acquittées			Arriérés actuels				Montants dus au Fonds de roulement
	Année la plus ancienne	Années passées	2024	Années passées	2024	Total	Année la plus ancienne	Années passées	2024	Total	
Monaco	-	-	13 932,52	-	13 932,52	13 932,52	-	-	-	-	-
Mongolie	2022	14 228,68	13 932,52	-	-	-	2022	14 228,68	13 932,52	28 161,20	-
Monténégro	-	-	13 932,52	-	13 932,52	13 932,52	-	-	-	-	-
Mozambique	2021	27 765,40	13 932,52	-	-	-	2021	27 765,40	13 932,52	41 697,92	-
Myanmar	2023	617,03	13 932,52	617,03	13 315,49	13 932,52	2024	-	617,03	617,03	-
Namibie	-	-	13 932,52	-	-	-	2024	-	13 932,52	13 932,52	-
Nauru	-	-	13 932,52	-	13 932,52	13 932,52	-	-	-	-	-
Népal	2021	40 731,66	13 932,52	-	-	-	2021	40 731,66	13 932,52	54 664,18	-
Nicaragua	2023	575,91	13 932,52	575,91	13 932,52	14 508,43	-	-	-	-	-
Niger	2019	63 210,15	13 932,52	-	-	-	2019	63 210,15	13 932,52	77 142,67	-
Nigéria	2022	285 121,62	125 392,68	162 926,64	-	162 926,64	2023	122 194,98	125 392,68	247 587,66	-
Nioué	2023	13 577,22	13 932,52	-	-	-	2023	13 577,22	13 932,52	27 509,74	-
Norvège	-	-	466 739,42	-	466 739,42	466 739,42	-	-	-	-	-
Nouvelle-Calédonie	-	-	13 932,52	-	13 932,52	13 932,52	-	-	-	-	-
Nouvelle-Zélande	-	-	208 987,80	-	208 987,80	208 987,80	-	-	-	-	-
Oman	-	-	76 628,86	-	76 628,86	76 628,86	-	-	-	-	-
Ouganda	2023	8 221,48	13 932,52	-	-	-	2023	8 221,48	13 932,52	22 154,00	-
Ouzbékistan	2023	1 365,83	20 898,78	-	-	-	2023	1 365,83	20 898,78	22 264,61	-
Pakistan	2022	99 049,55	76 628,86	99 049,55	7 667,37	106 716,92	2024	-	68 961,49	68 961,49	-
Panama	2023	53 840,07	55 730,08	53 840,07	523,96	54 364,03	2024	-	55 206,12	55 206,12	-
Papouasie-Nouvelle-Guinée	2019	67 275,14	13 932,52	-	-	-	2019	67 275,14	13 932,52	81 207,66	-
Paraguay	2023	20 365,83	20 898,78	20 365,83	-	20 365,83	2024	-	20 898,78	20 898,78	-
Pays-Bas, Royaume des	-	-	947 411,36	-	947 411,36	947 411,36	-	-	-	-	-
Pérou	-	-	111 460,16	-	111 460,16	111 460,16	-	-	-	-	-
Philippines	-	-	146 291,46	-	146 291,46	146 291,46	-	-	-	-	-
Pologne	-	-	571 233,32	-	571 233,32	571 233,32	-	-	-	-	-
Polynésie française	-	-	13 932,52	-	13 932,52	13 932,52	-	-	-	-	-
Portugal	-	-	243 819,10	-	243 819,10	243 819,10	-	-	-	-	-
Qatar	-	-	181 122,76	-	-	-	2024	-	181 122,76	181 122,76	-
République arabe syrienne	2013	178 724,43	13 932,52	6 427,52	-	6 427,52	2014	172 296,91	13 932,52	186 229,43	-
République centrafricaine	1983	479 149,60	13 932,52	-	-	-	1983	479 149,60	13 932,52	493 082,12	-
République de Corée	2023	206 503,20	1 769 430,04	206 503,20	1 597 122,26	1 803 625,46	2024	-	172 307,78	172 307,78	-
République de Kiribati	-	-	13 932,52	-	96,29	96,29	2024	-	13 836,23	13 836,23	-
République de Moldova	2023	118,59	13 932,52	118,59	13 932,52	14 051,11	-	-	-	-	-
République démocratique du Congo	1988	441 480,38	13 932,52	-	-	-	1988	441 480,38	13 932,52	455 412,90	-
République démocratique populaire lao	-	-	13 932,52	-	13 932,52	13 932,52	-	-	-	-	-
République dominicaine	2022	55 415,10	48 763,82	42 857,14	-	42 857,14	2023	12 557,96	48 763,82	61 321,78	-

FONDS GÉNÉRAL
SITUATION DES CONTRIBUTIONS AU 30 JUIN 2024
(montants exprimés en francs suisses)

Membre	Contributions exigibles au 1 ^{er} janvier			Contributions acquittées			Arriérés actuels				Montants dus au Fonds de roulement
	Année la plus ancienne	Années passées	2024	Années passées	2024	Total	Année la plus ancienne	Années passées	2024	Total	
République du Yémen	2015	107 697,84	13 932,52	-	-	-	2015	107 697,84	13 932,52	121 630,36	-
République kirghize	2016	103 883,43	13 932,52	-	-	-	2016	103 883,43	13 932,52	117 815,95	-
République populaire démocratique de Corée	-	-	13 932,52	-	-	-	2024	-	13 932,52	13 932,52	-
République tchèque	-	-	229 886,58	-	229 886,58	229 886,58	-	-	-	-	-
République-Unie de Tanzanie	2023	13 392,91	13 932,52	-	-	-	2023	13 392,91	13 932,52	27 325,43	-
Roumanie	-	-	215 954,06	-	215 857,58	215 857,58	2024	-	96,48	96,48	-
Royaume-Uni de Grande-Bretagne et d'Irlande du Nord	-	-	3 009 424,32	-	3 009 424,32	3 009 424,32	-	-	-	-	-
Rwanda	2020	54 308,88	13 932,52	-	-	-	2020	54 308,88	13 932,52	68 241,40	-
Sainte-Lucie	-	-	13 932,52	-	13 932,52	13 932,52	-	-	-	-	-
Samoa	-	-	13 932,52	-	13 932,52	13 932,52	-	-	-	-	-
Sao Tomé-et-Principe	1992	400 045,27	13 932,52	-	-	-	1992	400 045,27	13 932,52	413 977,79	-
Sénégal	2021	29 344,94	13 932,52	-	-	-	2021	29 344,94	13 932,52	43 277,46	-
Serbie	-	-	20 898,78	-	20 898,78	20 898,78	-	-	-	-	-
Seychelles	-	-	13 932,52	-	13 932,52	13 932,52	-	-	-	-	-
Sierra Leone	1996	349 827,34	13 932,52	-	-	-	1996	349 827,34	13 932,52	363 759,86	-
Singapour	-	-	348 313,00	-	348 313,00	348 313,00	-	-	-	-	-
Slovaquie	-	-	104 493,90	-	104 493,90	104 493,90	-	-	-	-	-
Slovénie	-	-	55 730,08	-	55 730,08	55 730,08	-	-	-	-	-
Somalie	1984	476 749,88	13 932,52	-	-	-	1984	476 749,88	13 932,52	490 682,40	300,50
Soudan	2022	26 069,62	13 932,52	-	-	-	2022	26 069,62	13 932,52	40 002,14	-
Soudan du Sud	2015	120 602,89	13 932,52	-	-	-	2015	120 602,89	13 932,52	134 535,41	-
Sri Lanka	-	-	27 865,04	-	-	-	2024	-	27 865,04	27 865,04	-
Suède	-	-	599 098,36	-	599 098,36	599 098,36	-	-	-	-	-
Suisse	-	-	780 221,12	-	780 221,12	780 221,12	-	-	-	-	-
Suriname	2019	67 275,14	13 932,52	-	-	-	2019	67 275,14	13 932,52	81 207,66	-
Tadjikistan	-	-	13 932,52	-	13 932,52	13 932,52	-	-	-	-	-
Tchad	2007	221 029,88	13 932,52	-	-	-	2007	221 029,88	13 932,52	234 962,40	-
Territoires britanniques des Caraïbes	-	-	13 932,52	-	13 932,52	13 932,52	-	-	-	-	-
Thaïlande	-	-	250 785,36	-	-	-	2024	-	250 785,36	250 785,36	-
Timor-Leste	-	-	13 932,52	-	13 932,52	13 932,52	-	-	-	-	-
Togo	-	-	13 932,52	-	-	-	2024	-	13 932,52	13 932,52	-
Tonga	-	-	13 932,52	-	-	-	2024	-	13 932,52	13 932,52	-
Trinité-et-Tobago	-	-	27 865,04	-	-	-	2024	-	27 865,04	27 865,04	-
Tunisie	-	-	13 932,52	-	-	-	2024	-	13 932,52	13 932,52	-
Türkiye	-	-	585 165,84	-	585 165,84	585 165,84	-	-	-	-	-
Turkménistan	-	-	20 898,78	-	20 898,78	20 898,78	-	-	-	-	-
Tuvalu	2022	15 117,11	13 932,52	14 958,99	-	14 958,99	2023	158,12	13 932,52	14 090,64	-

FONDS GÉNÉRAL
SITUATION DES CONTRIBUTIONS AU 30 JUIN 2024
(montants exprimés en francs suisses)

Membre	Contributions exigibles au 1 ^{er} janvier			Contributions acquittées			Arriérés actuels				Montants dus au Fonds de roulement
	Année la plus ancienne	Années passées	2024	Années passées	2024	Total	Année la plus ancienne	Années passées	2024	Total	
Ukraine	-	-	34 831,30	-	34 831,30	34 831,30	-	-	-	-	-
Uruguay	-	-	62 696,34	-	-	-	2024	-	62 696,34	62 696,34	-
Vanuatu	-	-	13 932,52	-	1 051,17	1 051,17	2024	-	12 881,35	12 881,35	-
Venezuela, République bolivarienne du	2014	3 614 074,13	125 392,68	-	-	-	2014	3 614 074,13	125 392,68	3 739 466,81	-
Viet Nam	-	-	62 696,34	-	62 696,34	62 696,34	-	-	-	-	-
Zambie	2022	24 430,40	13 932,52	-	-	-	2022	24 430,40	13 932,52	38 362,92	-
Zimbabwe	2022	15 165,75	13 932,52	-	-	-	2022	15 165,75	13 932,52	29 098,27	-
TOTAL		29 069 251,90	69 662 600,00	16 485 019,23	38 713 477,77	55 198 497,00		12 584 232,67	30 949 122,23	43 533 354,90	601,00