



WMO OMM

World Meteorological Organization
Organisation météorologique mondiale
Organización Meteorológica Mundial
Всемирная метеорологическая организация
المنظمة العالمية للأرصاد الجوية
世界气象组织

Secrétariat

7 bis, avenue de la Paix – Case postale 2300
CH 1211 Genève 2 – Suisse
Tél.: +41 (0) 22 730 81 11
Fax: +41 (0) 22 730 81 81
wmo@wmo.int – public.wmo.int

Ref.: 11325/2022-13 GS

Nuestra ref.: 11325/2022/GS/FIN

20 de mayo de 2022

Anexo: 1

Asunto: Informe sobre la situación financiera de la Organización Meteorológica Mundial correspondiente al primer trimestre de 2022

Estimado señor/Estimada señora:

En virtud de la [Resolución 14 \(EC-72\)](#) — Estados financieros de la Organización Meteorológica Mundial correspondientes al año 2019, el Consejo Ejecutivo solicitó al Secretario General que "elabor[ase] informes financieros trimestrales pertinentes, en los que se incluy[ese] información específica sobre gastos, para su presentación a los Miembros". El Informe sobre la situación financiera de la Organización Meteorológica Mundial correspondiente al primer trimestre de 2022, que figura en el [anexo](#) a la presente carta, de respuesta a esa petición. En él se incluye un análisis de la situación de las contribuciones de los Miembros al 31 de marzo de 2022, así como de los gastos con cargo al presupuesto ordinario durante el primer trimestre de 2022.

Agradeceremos todos los comentarios que desee enviar en relación con esta iniciativa. Asimismo, puede dirigir las dudas que tenga al respecto al señor Wenjian Zhang (wzhang@wmo.int), Subsecretario General de la Organización Meteorológica Mundial, con copia al señor Brian Cover (bcover@wmo.int), jefe de la Sección de Finanzas.

A lo largo del año se presentarán nuevos informes trimestrales para mantener informados a los Miembros de la situación financiera de la Organización.

Le saluda atentamente.

Prof. Petteri Taalas
Secretario General

A los Representantes Permanentes de los Miembros ante la OMM

Copias: Asesores Hidrológicos



WMO OMM

World Meteorological Organization
 Organisation météorologique mondiale
 Organización Meteorológica Mundial
 Всемирная метеорологическая организация
 المنظمة العالمية للأرصاد الجوية
 世界气象组织

Secrétariat

7 bis, avenue de la Paix – Case postale 2300
 CH 1211 Genève 2 – Suisse
 Tél.: +41 (0) 22 730 81 11
 Fax: +41 (0) 22 730 81 81
 wmo@wmo.int – public.wmo.int

Nuestra ref.: 11333/2022/GS/FIN

20 de mayo de 2022

Informe sobre la situación financiera de la Organización Meteorológica Mundial correspondiente al primer trimestre de 2022

En este documento se presenta información actualizada sobre la situación financiera de la Organización Meteorológica Mundial (OMM) al 31 de marzo de 2022, con especial énfasis en el estado de las contribuciones al presupuesto ordinario y de los gastos imputados al presupuesto ordinario hasta finales de marzo de 2022.

Durante el primer trimestre de 2022, la tendencia en cuanto al pago de las contribuciones siguió siendo positiva. Aunque a principios de 2022 el monto de las contribuciones pendientes superaba en 5,6 millones de francos suizos el nivel registrado a principios de 2021, durante el trimestre analizado se recibió una cantidad importante de contribuciones. Así pues, las contribuciones recibidas en el primer trimestre de 2022 superaron en 12,4 millones de francos las recibidas durante el mismo período de 2021. Como consecuencia, el total de contribuciones pendientes al 31 de marzo de 2022 se situó en 55,6 millones de francos, esto es, 7,3 millones menos que al 31 de marzo de 2021. Al 31 de marzo de 2022 se había pagado el 54 % de las contribuciones atrasadas y se había recibido el 39 % de las contribuciones correspondientes a 2022. Los Miembros deben tomar nota de que el total de las contribuciones pendientes al 31 de marzo de 2022 seguía representando aproximadamente el 82 % de las contribuciones al presupuesto ordinario para 2022.

A finales de marzo de 2022, la situación de caja del Fondo General era sólida, puesto que contaba con 41,7 millones de francos, esto es, 19 millones más que a finales de marzo de 2021. Ese nivel de liquidez bastaba para satisfacer las necesidades operativas de la OMM durante aproximadamente seis meses.

A finales de marzo de 2022, el nivel de gastos efectivos y de obligaciones representaba el 26,7 % del total del presupuesto para 2022, cifra congruente con el porcentaje global de ejecución previsto para finales del primer trimestre. En términos generales, los gastos incurridos durante el primer trimestre de 2022 se distribuyeron de forma equilibrada entre todas las partidas de asignación presupuestaria. Los gastos en concepto de personal contratado por períodos breves superaron las previsiones, lo que compensó un nivel de gastos de personal ligeramente inferior al previsto fruto de la cantidad actual de vacantes, que se espera cubrir en el primer semestre de 2022. Los gastos de naturaleza contractual y los destinados a sufragar el costo del reembolso del préstamo para el edificio de la sede fueron mayores porque a principios de año debían comprometerse montos contractuales en esas categorías de gasto. La pandemia de COVID-19 siguió afectando a los gastos incurridos en las categorías de viajes y becas, por lo que esas partidas seguirán siendo objeto de una vigilancia minuciosa.

A. Situación financiera del Fondo General

En virtud del artículo 8.4 del Reglamento Financiero, los Miembros debían pagar las contribuciones de 2022 al presupuesto ordinario y los anticipos al Fondo de Operaciones el 1 de enero de 2022. Se insta a los Miembros que aún no lo hayan hecho a que paguen lo antes posible las contribuciones de 2022 al presupuesto ordinario, así como las contribuciones atrasadas y los anticipos pendientes al Fondo de Operaciones. El pago puntual de las contribuciones es un componente esencial de la base financiera sólida que se necesita para ejecutar de manera óptima las actividades previstas y, así, cumplir los objetivos del Plan Estratégico aprobado y de la reforma de la gobernanza.

Estado de las contribuciones

De conformidad con la [Resolución 32 \(EC-73\)](#) — Presupuesto para el bienio 2022/2023, y el artículo 8.2 del Reglamento Financiero, las contribuciones totales correspondientes a 2022 debían equivaler a la mitad del presupuesto de 135,8 millones de francos que fue aprobado por el Consejo Ejecutivo para el bienio 2022/2023. Por tanto, se determinó que las contribuciones de los Miembros de la OMM para 2022 ascendían a 67,9 millones de francos en total. Al 31 de marzo de 2022, los Miembros de la OMM habían realizado pagos con respecto a las contribuciones de 2022 por un total de 26,4 millones de francos, lo que representa una tasa de recaudación del 39 % en 2022, el mismo porcentaje que se registró al 31 de marzo de 2021.

Asimismo, la OMM comenzó el año 2022 con contribuciones pendientes de 2021 y de años anteriores por un monto de 30,8 millones de francos (5,6 millones de francos más que a principios de 2021). En 2022, los Miembros realizaron pagos por valor de 16,7 millones de francos en concepto de contribuciones correspondientes a 2021 y a años anteriores, con lo cual el saldo de contribuciones atrasadas al 31 de marzo de 2022 quedó en 14,0 millones de francos, una cifra significativamente inferior al monto de contribuciones pendientes de pago al 31 de marzo de 2021.

El saldo total de contribuciones pendientes al 31 de marzo de 2022 era de 55,6 millones de francos, lo que representa una reducción de 7,3 millones de francos en comparación con la cifra registrada al 31 de marzo de 2021. El monto de las contribuciones pendientes al 31 de marzo de 2022 equivale al 82 % del total de las contribuciones al presupuesto ordinario para 2022. Las demoras en el pago de las contribuciones por parte de los Miembros tensionan de forma significativa los recursos de tesorería del Fondo General que se utilizan para cumplir las obligaciones financieras.

Cuadro 1. Comparación de la recaudación de contribuciones al 31 de marzo de 2022

	<i>(en miles de francos suizos)</i>							
	2022	%	2021	%	2020	%	2019	
Contribuciones pendientes al 1 de enero								
Atrasos	30 761		25 174		28 375		19 643	
Contribuciones para el año en curso	67 886		67 886		67 886		64 852	
Anticipos de contribuciones recibidos	(10 036)	15	(9 487)	14	(9 200)	14	(9 769)	15
Total pendiente al 1 de enero	<u>88 611</u>		<u>83 573</u>		<u>87 061</u>		<u>74 726</u>	
Contribuciones recibidas al 31 de marzo								
Aplicadas a atrasos	16 728	54	3 528	14	7 886	28	254	1
Aplicadas a contribuciones del año en curso	16 314	24	17 159	25	11 271	17	14 766	23
Total recibido al 31 de marzo	<u>33 042</u>	37	<u>20 686</u>	25	<u>19 157</u>	22	<u>15 020</u>	20
Contribuciones pendientes al 31 de marzo								
Atrasos	14 033	46	21 646	86	20 489	72	19 388	99
Correspondientes al año en curso	41 536	61	41 240	61	47 415	70	40 318	62
Total pendiente al 31 de marzo	<u>55 569</u>	63	<u>62 887</u>	75	<u>67 904</u>	78	<u>59 706</u>	80

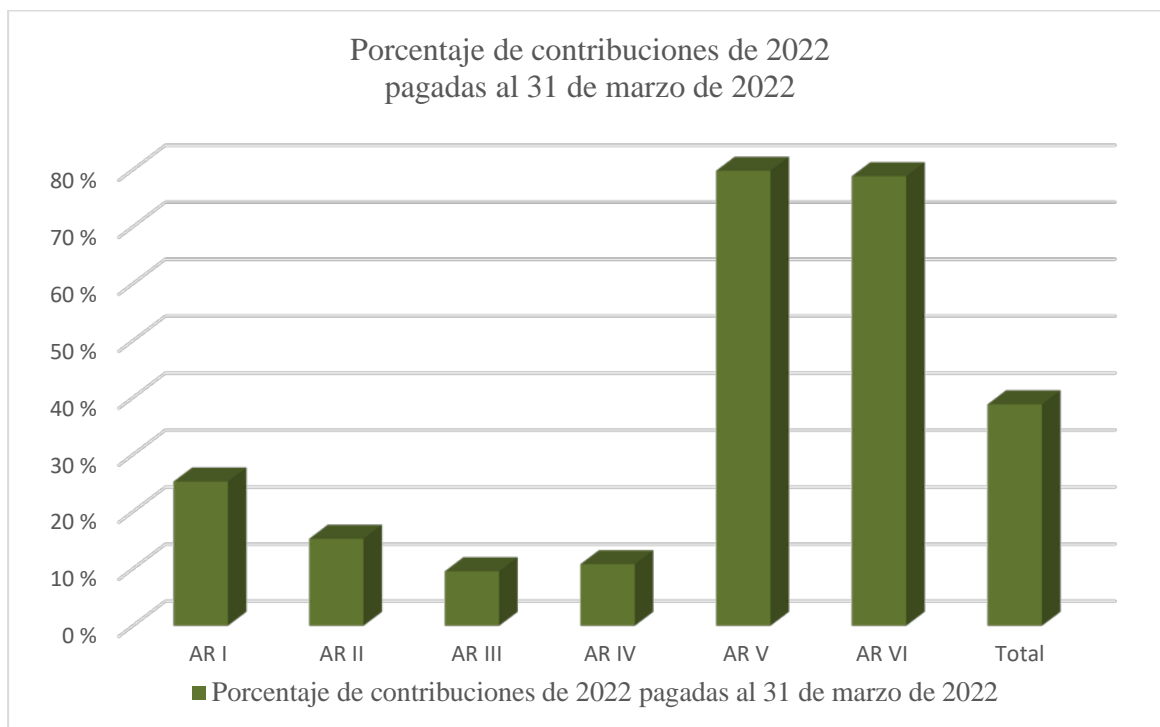
Cuadro 2. Comparación de la situación de pago de las contribuciones de los Miembros al 31 de marzo de 2022

	2022	2021	2020	2019
Miembros que pagaron la totalidad de su contribución	70	62	65	71
Miembros que deben solo la contribución del año en curso	51	51	62	53
Miembros que deben la contribución del año en curso y de años anteriores	72	80	66	68

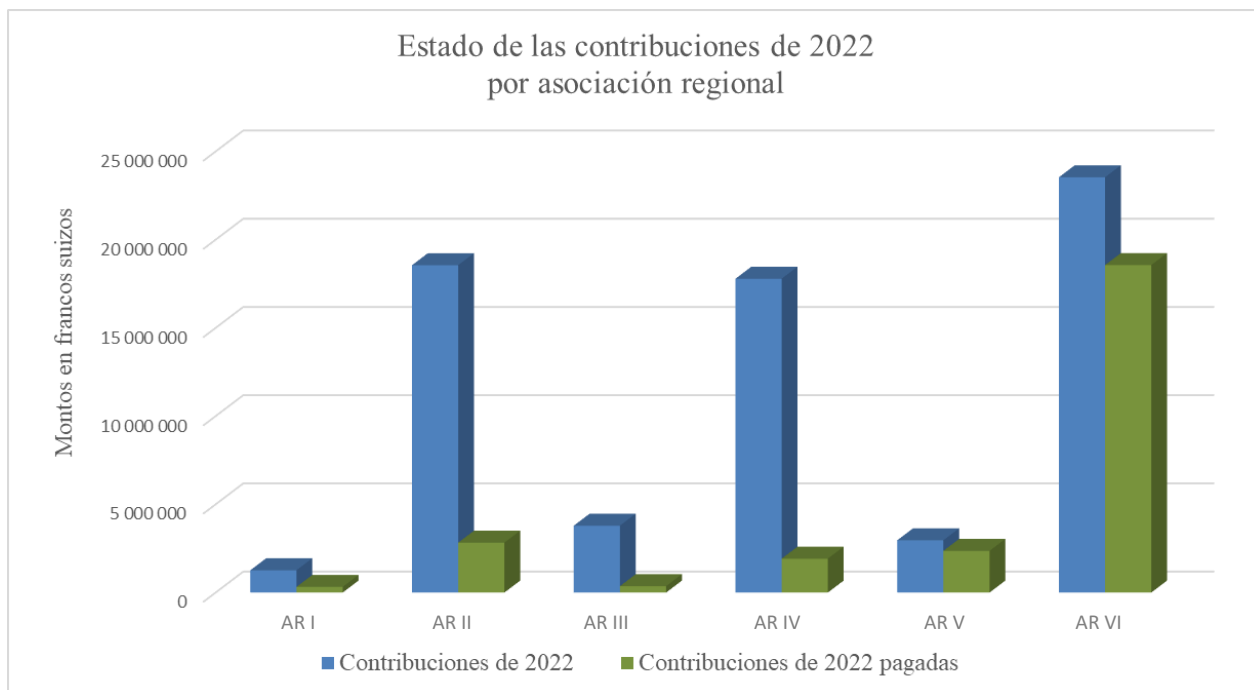
Análisis regional de las contribuciones pendientes

En el gráfico siguiente se muestra el porcentaje del total de contribuciones correspondientes a cada Región de la OMM que los Miembros habían pagado al 31 de marzo de 2022.

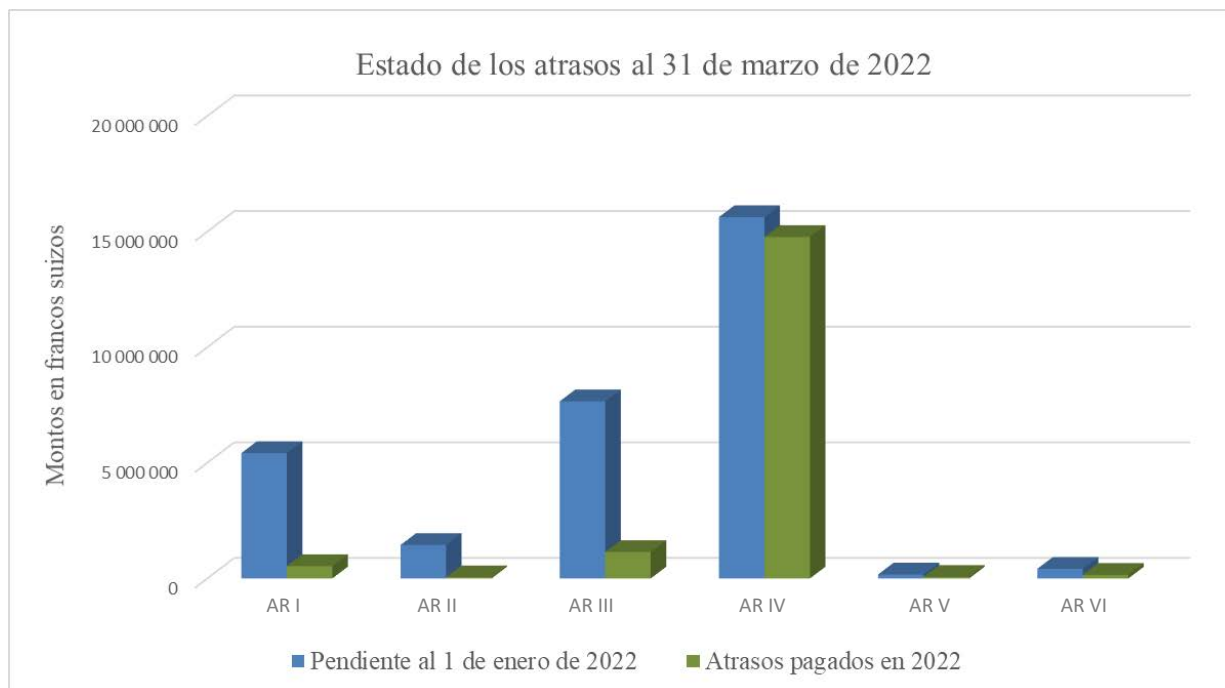
Ref.: I1325/2022-1.3 GS



En el gráfico siguiente se muestran las contribuciones de 2022 correspondientes a cada Región de la OMM y el monto de tales contribuciones que los Miembros habían pagado al 31 de marzo de 2022.



En el gráfico siguiente se muestran las contribuciones atrasadas al 1 de enero de 2022 correspondientes a cada Región de la OMM y el monto de los pagos realizados por los Miembros con respecto a tales atrasos al 31 de marzo de 2022.



Ref.: I1325/2022-1.3 GS

Situación relativa al derecho de voto

Todo Miembro que no haya pagado sus contribuciones durante más de dos años consecutivos será privado de su derecho de voto y de otros derechos, de conformidad con las disposiciones de la [Resolución 37 \(Cg-XI\)](#) — Suspensión de Miembros que no cumplen sus obligaciones financieras. Históricamente, aproximadamente al 15 % de los Miembros de la OMM se les ha suspendido el derecho de voto con arreglo a lo dispuesto en dicha resolución. A continuación se indica el número de Miembros sin derecho de voto en la OMM al 31 de marzo.

Cuadro 3. Miembros que han perdido el derecho de voto al 31 de marzo

	2022	2021	2020	2019
Miembros que han perdido el derecho de voto	33	37	31	32

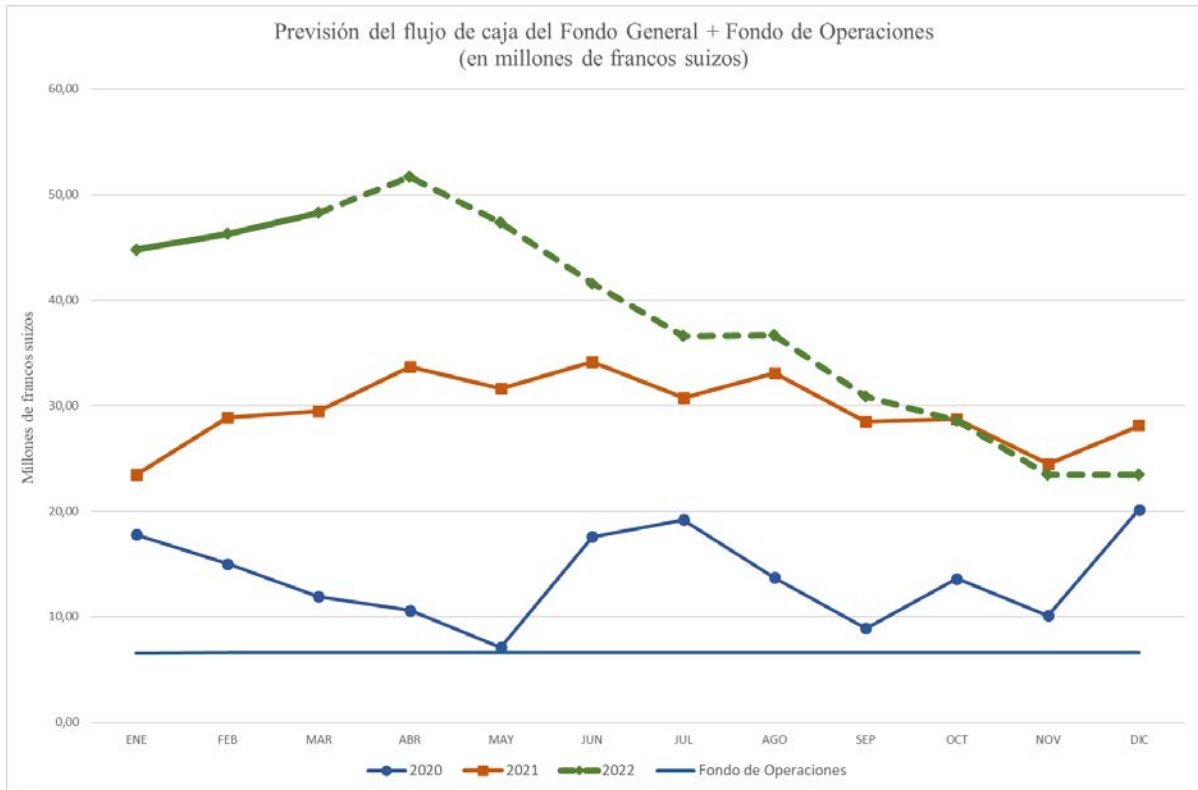
De conformidad con lo dispuesto en el artículo 8.8 del Reglamento Financiero, el Congreso Meteorológico Mundial podrá establecer acuerdos especiales para el pago de las contribuciones pendientes desde hace tiempo con cualquier Miembro que tenga atrasos pendientes de más de cuatro años en la fecha de entrada en vigor de dichos acuerdos. Actualmente, un Miembro ha celebrado y cumplido un acuerdo de pago de esa índole, lo que ha permitido que se lo exima de la aplicación de lo dispuesto en la [Resolución 37 \(Cg-XI\)](#) y se le restituya el derecho de voto. Dos Miembros que anteriormente habían celebrado acuerdos de pago han incumplido sus disposiciones y, por lo tanto, se los ha privado del derecho de voto.

Cuadros detallados

En el informe "Estado de las contribuciones al 31 de marzo de 2022", que figura en el anexo, se proporcionan datos, desglosados por Miembro, acerca de los montos adeudados al comienzo de 2022, las contribuciones de 2022, los pagos recibidos durante 2022, los montos pendientes de pago correspondientes a 2022 y a años anteriores y los anticipos pendientes al Fondo de Operaciones.

Situación de liquidez del Fondo General

En el cuadro siguiente se presenta la situación de caja real correspondiente a cada mes de 2020, 2021 y 2022, incluidos los saldos de caja previstos para el resto de 2022. Como se desprende del gráfico, al 31 de marzo de 2022 el saldo de caja total del Fondo General más el Fondo de Operaciones era de aproximadamente 48,3 millones de francos. Ese monto estaba compuesto por 41,7 millones de francos del Fondo General y 6,6 millones de francos del Fondo de Operaciones.



El aumento del saldo de caja durante 2022 —de 29,5 millones de francos al 31 de marzo de 2021 a 48,3 millones de francos al 31 de marzo de 2022— obedece a la recaudación de una suma considerable en concepto de contribuciones durante 2021 y 2022, en particular de contribuciones atrasadas, y a la recepción de más de 2,0 millones de francos en concepto de anticipos de las contribuciones de 2023, así como también a la menor tasa de ejecución que se produjo durante 2021.

El saldo de caja del Fondo General al 31 de marzo de 2022, que ascendía a 41,7 millones de francos, era suficiente para satisfacer las necesidades operativas del Fondo General durante, aproximadamente, seis meses; por otra parte, si fuera necesario, los 6,6 millones de francos del Fondo de Operaciones podrían proporcionar un poco más de un mes adicional de liquidez operativa.

B. Gastos financiados con cargo al presupuesto ordinario hasta el 31 de marzo de 2022 inclusive

En el cuadro 4 que figura a continuación se muestra el presupuesto ordinario para 2022 desglosado por objeto de gasto y el porcentaje del presupuesto ordinario que los gastos representan. Los montos de los gastos incluyen tanto los gastos efectivos como los montos comprometidos reconocidos hasta el 31 de marzo de 2022 inclusive (en miles de francos suizos) y comprenden los gastos relacionados con el uso aprobado en 2022 de partidas de asignación presupuestaria no utilizadas en el bienio 2020/2021.

Cuadro 4. Presupuesto y gastos desglosados por objeto de gasto al 31 de marzo de 2022

Objeto de gasto	Presupuesto para 2022	Gastos hasta el 31 de marzo de 2022	En porcentaje del presupuesto
a) Gastos de personal	49 727,5	11 106,4	22,3 %
b) Personal contratado por períodos breves y consultores	3 194,7	1 710,1	53,5 %
c) Viajes	1 597,4	302,4	18,9 %
d) Becas y formación profesional	1 171,4	2,4	0,2 %
e) Subvenciones y contribuciones financieras	2 715,5	369,8	13,6 %
f) Gastos de contratos y de funcionamiento	7 972,3	3 165,8	39,7 %
g) Reembolso del préstamo para el edificio de la sede	1 477,3	1 477,3	100,0 %
Total	67 856,1	18 134,2	26,7 %

A continuación figura un análisis resumido de cada uno de los objetos de gasto:

Gastos de personal: Los gastos de personal incurridos hasta el final del primer trimestre de 2022 correspondieron al 22,3 % del presupuesto asignado a esa partida. Esos gastos se vieron afectados por un nivel de vacantes superior a lo normal debido al proceso de reorganización llevado a cabo durante el bienio 2020/2021, motivo por el cual todavía no se ha alcanzado la plena ejecución del presupuesto con respecto a ese objeto de gasto. Durante los meses de verano de 2021 ya estaban en curso los procesos de contratación correspondientes a muchas de esas vacantes y, en términos generales, está previsto que se cubran durante el primer semestre de 2022.

Personal contratado por períodos breves y consultores: El porcentaje de ejecución del 53,5 % fue superior a la media y sobrepasó el monto previsto para el primer trimestre. Ese aumento se debió a que, para llevar a cabo actividades específicas y para cubrir las necesidades de personal a corto plazo mientras se ultimaba la contratación de personal, se recurrió principalmente a una mayor cantidad de personal contratado por períodos breves. Cabe señalar que se trata de un aumento circunscrito al primer semestre de 2022 y no se prevé que constituya una tendencia para el futuro.

Viajes: El presupuesto para viajes correspondiente a 2022 se aprobó teniendo en cuenta los impactos que sigue teniendo la pandemia de COVID-19, en particular con respecto a la reducción de los viajes realizados por personal de la Secretaría y a la previsión de que se produzca un aumento moderado del gasto en concepto de reuniones presenciales en

comparación con los gastos reales incurridos en 2020 y 2021. Esta circunstancia explica el nivel actual de ejecución de este objeto de gasto, que asciende al 18,9 %. Aunque la Secretaría sigue estando preparada para mitigar los efectos de la pandemia de COVID-19 mediante la realización de actividades a través de reuniones virtuales o híbridas y el uso adicional de consultores y asociados en la ejecución para velar por que las actividades clave de la Organización se lleven a cabo, en el último trimestre de 2021 se observó un aumento de los viajes que se ha mantenido hasta finales de marzo de 2022, debido principalmente a la evolución del contexto actual de la pandemia.

Becas y formación profesional: La cuantía del presupuesto destinada a sufragar gastos en concepto de becas y formación profesional no experimentó grandes cambios respecto al año anterior, y ello evidencia un esfuerzo por ampliar este objeto de gasto durante 2022. El nivel actual de ejecución, que asciende al 0,2 %, se explica por la cuantía reducida de los gastos incurridos en períodos no lectivos y por el impacto acumulado de la pandemia de COVID-19. Se espera que durante 2022 aumente el ritmo de gasto anual en actividades en el ámbito de las becas y la formación profesional.

Subvenciones y contribuciones financieras: El nivel de gasto en esta esfera fue del 13,6 %, un porcentaje usual durante la fase inicial de planificación de proyectos. Está previsto que en los próximos trimestres aumente el gasto a medida que los proyectos pasen a la fase de ejecución.

Gastos de contratos y de funcionamiento: Los gastos en concepto de contratos y de funcionamiento se situaron en el 39,7 % del presupuesto anual para 2022. Este nivel de ejecución moderadamente alto se debió a los compromisos de gasto relacionados con contratos anuales en el ámbito de las tecnologías de la información y el funcionamiento del edificio. Además, se prevé un aumento de este objeto de gasto con respecto a la suma presupuestada originalmente para 2022 a raíz de la asignación de recursos a la ejecución de proyectos críticos de mejora del edificio y al pago de los costos relacionados con el nuevo proyecto de planificación de los recursos empresariales (ERP), que se financiarán gracias al traslado de fondos del bienio 2020/2021 al bienio actual aprobado por el Consejo Ejecutivo. También contribuirán a este aumento otros gastos adicionales relacionados con el costo de las reuniones virtuales o híbridas y los costos de externalización.

Reembolso del préstamo para el edificio de la sede: El monto correspondiente al reembolso del préstamo para el edificio de la sede de la OMM se reservó en marzo de 2022 en forma de obligación. El pago se efectuará durante el tercer o cuarto trimestre, en consonancia con el procedimiento aplicado el año anterior.

Otras consideraciones generales

1) *Repercusiones de la pandemia de COVID-19*

La pandemia de COVID-19 siguió reduciendo considerablemente la cantidad de reuniones presenciales y de otras actividades que generan gastos de viaje. En consecuencia, se produjo una importante reducción tanto del presupuesto como del gasto real en las categorías correspondientes a gastos de viaje. Como se ha señalado, se espera que los gastos relacionados con los viajes aumenten a lo largo de 2022. Los gastos contractuales adicionales vinculados al apoyo prestado para la celebración de reuniones en línea, y en particular el incremento de los servicios de interpretación, siguieron compensando parcialmente esas reducciones. Los gastos en la categoría de becas y formación profesional se mantuvieron en niveles bajos porque la actividad en las instituciones educativas siguió siendo reducida y disminuyeron las oportunidades de formación presencial. Durante este período, la Secretaría adaptó su modelo de funcionamiento al contexto imperante con el fin de garantizar el cumplimiento de su mandato.

2) *Uso del saldo no utilizado de 2020/2021*

El saldo total no utilizado del bienio 2020/2021 ascendió a 13,1 millones de francos. Se ha previsto utilizar ese monto en 2022 y 2023 para la ejecución de una cantidad significativa de actividades programáticas que se aplazaron durante el bienio 2020/2021. Además, se espera que una parte del saldo no utilizado se destine a la ejecución de inversiones críticas en infraestructura, de conformidad con la [Resolución 32 \(EC-73\)](#) — Presupuesto para el bienio 2022/2023. Esas inversiones comprenden, entre otras cosas, satisfacer necesidades críticas en cuanto a infraestructura en el edificio de la sede de la OMM para abordar distintas cuestiones, por ejemplo, contribuir a una OMM más ecológica, asegurar el deber de diligencia con toda la comunidad de la Organización, proteger y preservar el edificio de la sede de la OMM y velar por que dicho edificio sea adecuado durante los próximos 20 años. La inversión en la infraestructura de la red de área local (LAN) de la sede y el proyecto de actualización del sistema de ERP también se financiarán con esos fondos procedentes del bienio anterior. Los importes del presupuesto para 2022 que figuran en el **cuadro 4** y el **cuadro 5** no incluyen esos fondos adicionales, que se consignarán en la columna de gastos a medida que dichos importes se utilicen durante 2022 y 2023.

En el **cuadro 5** que figura a continuación se muestra el presupuesto para 2022 y los gastos incurridos hasta el 31 de marzo de 2022, desglosados por meta a largo plazo y partida presupuestaria (en miles de francos suizos).

Cuadro 5. Presupuesto y gastos desglosados por partida presupuestaria al 31 de marzo de 2022

Partidas de asignación presupuestaria	Presupuesto para 2022	Gastos hasta el 31 de marzo de 2022	En porcentaje del presupuesto
Partida I. Meta a largo plazo 1. Mejora de la atención de las necesidades de la sociedad	16 172,5	4 340,4	26,8 %
Partida II. Meta a largo plazo 2. Mejora de las observaciones y las predicciones del sistema Tierra	12 067,5	3 279,2	27,2 %
Partida III. Meta a largo plazo 3. Promoción de investigaciones específicas	6 510,3	1 356,8	20,8 %
Partida IV. Meta a largo plazo 4. Eliminación de las deficiencias de capacidad	13 448,6	3 636,3	27,0 %
Partida V. Meta a largo plazo 5. Reorientación estratégica de la estructura y los programas de la Organización Meteorológica Mundial	712,9	143,9	20,2 %
Partida VI. Órganos normativos, dirección ejecutiva y supervisión	9 604,1	2 880,0	30 %
Partida VII. Servicios lingüísticos	9 340,2	2 497,4	26,7 %
Total	67 856,1	18 134,2	26,7 %

Como puede apreciarse en el cuadro 5, las diversas partidas de asignación presupuestaria mostraron un buen equilibrio en cuanto a su nivel de ejecución. En términos globales, el porcentaje de ejecución ascendió al 26,7 %.

FONDO GENERAL

ESTADO DE LAS CONTRIBUCIONES AL 31 DE MARZO DE 2022

(montos expresados en francos suizos)

Miembro	Adeudadas al 1 de enero			Contribuciones pagadas			Atrasos actuales				Adeudadas al Fondo de Operaciones
	Año más remoto	Años anteriores	2022	Años anteriores	2022	Total	Año más remoto	Años anteriores	2022	Total	
Afganistán	2021	13 577,22	13 577,22	-	-	-	2021	13 577,22	13 577,22	27 154,44	-
Albania	2019	40 120,70	13 577,22	12 966,26	-	12 966,26	2020	27 154,44	13 577,22	40 731,66	-
Alemania	2022	-	4 073 166,00	-	4 073 166,00	4 073 166,00	-	-	-	-	-
Andorra	2022	-	13 577,22	-	1 397,18	1 397,18	2022	-	12 180,04	12 180,04	-
Angola	2022	-	13 577,22	-	13 577,22	13 577,22	-	-	-	-	-
Antigua y Barbuda	2018	52 177,35	13 577,22	-	-	-	2018	52 177,35	13 577,22	65 754,57	-
Arabia Saudita	2022	-	787 478,76	-	-	-	2022	-	787 478,76	787 478,76	-
Argelia	2022	-	95 040,54	-	-	-	2022	-	95 040,54	95 040,54	-
Argentina	2020	1 208 372,10	604 186,29	604 236,00	-	604 236,00	2021	604 136,10	604 186,29	1 208 322,39	-
Armenia	2022	-	13 577,22	-	13 577,22	13 577,22	-	-	-	-	-
Australia	2022	-	1 479 916,98	-	1 479 916,98	1 479 916,98	-	-	-	-	-
Austria	2022	-	454 836,87	-	454 836,87	454 836,87	-	-	-	-	-
Azerbaiyán	2022	-	33 943,05	-	33 943,05	33 943,05	-	-	-	-	-
Bahamas	2022	-	13 577,22	-	13 577,22	13 577,22	-	-	-	-	-
Bahrein	2022	-	33 943,05	-	-	-	2022	-	33 943,05	33 943,05	-
Bangladesh	2021	606,54	13 577,22	-	-	-	2021	606,54	13 577,22	14 183,76	-
Barbados	2022	-	13 577,22	-	13 577,22	13 577,22	-	-	-	-	-
Belarus	2022	-	33 943,05	-	-	-	2022	-	33 943,05	33 943,05	-
Bélgica	2022	-	549 877,41	-	-	-	2022	-	549 877,41	549 877,41	-
Belice	2021	13 577,22	13 577,22	-	-	-	2021	13 577,22	13 577,22	27 154,44	-
Benin	2021	13 577,22	13 577,22	-	-	-	2021	13 577,22	13 577,22	27 154,44	-
Bhután	2022	-	13 577,22	-	13 577,22	13 577,22	-	-	-	-	-
Bolivia	1985	470 393,48	13 577,22	-	-	-	1985	470 393,48	13 577,22	483 970,70	-
Bosnia y Herzegovina	2022	-	13 577,22	-	13 577,22	13 577,22	-	-	-	-	-
Botswana	2022	-	13 577,22	-	13 577,22	13 577,22	-	-	-	-	-
Brasil	2020	2 337 559,33	1 968 696,90	-	-	-	2020	2 337 559,33	1 968 696,90	4 306 256,23	-
Brunei Darussalam	2022	-	20 365,83	-	20 365,83	20 365,83	-	-	-	-	-
Bulgaria	2022	-	33 943,05	-	33 943,05	33 943,05	-	-	-	-	-
Burkina Faso	2022	-	13 577,22	-	13 577,22	13 577,22	-	-	-	-	-
Burundi	2016	70 866,55	13 577,22	-	-	-	2016	70 866,55	13 577,22	84 443,77	-
Cabo Verde	2022	-	13 577,22	-	13 577,22	13 577,22	-	-	-	-	-
Camboya	2021	12 458,74	13 577,22	-	-	-	2021	12 458,74	13 577,22	26 035,96	-
Camerún	2018	40 873,64	13 577,22	-	-	-	2018	40 873,64	13 577,22	54 450,86	-
Canadá	2022	-	1 826 136,09	-	1 826 136,09	1 826 136,09	-	-	-	-	-
Chad	2007	193 875,44	13 577,22	-	-	-	2007	193 875,44	13 577,22	207 452,66	-
Chile	2022	-	271 544,40	-	271 544,40	271 544,40	-	-	-	-	-
China	2022	-	8 024 137,02	-	-	-	2022	-	8 024 137,02	8 024 137,02	-
Chipre	2022	-	27 154,44	-	27 154,44	27 154,44	-	-	-	-	-

FONDO GENERAL

ESTADO DE LAS CONTRIBUCIONES AL 31 DE MARZO DE 2022

(montos expresados en francos suizos)

Miembro	Adeudadas al 1 de enero			Contribuciones pagadas			Atrasos actuales				Adeudadas al Fondo de Operaciones
	Año más remoto	Años anteriores	2022	Años anteriores	2022	Total	Año más remoto	Años anteriores	2022	Total	
Colombia	2021	190 079,11	190 081,08	190 079,11	1,97	190 081,08	2022	-	190 079,11	190 079,11	-
Comoras	1991	387 150,56	13 577,22	-	-	-	1991	387 150,56	13 577,22	400 727,78	-
Congo	2016	70 445,74	13 577,22	-	-	-	2016	70 445,74	13 577,22	84 022,96	-
Costa Rica	2021	12 400,60	40 731,66	-	-	-	2021	12 400,60	40 731,66	53 132,26	-
Côte d'Ivoire	2022	-	13 577,22	-	-	-	2022	-	13 577,22	13 577,22	-
Croacia	2022	-	54 308,88	-	54 308,88	54 308,88	-	-	-	-	-
Cuba	2017	222 763,15	54 308,88	-	-	-	2017	222 763,15	54 308,88	277 072,03	-
Curacao y San Martín	2021	12 937,01	13 577,22	-	-	-	2021	12 937,01	13 577,22	26 514,23	-
Dinamarca	2022	-	373 373,55	-	-	-	2022	-	373 373,55	373 373,55	-
Djibouti	2019	27 353,59	13 577,22	-	-	-	2019	27 353,59	13 577,22	40 930,81	-
Dominica	2010	154 890,18	13 577,22	-	-	-	2010	154 890,18	13 577,22	168 467,40	-
Ecuador	2020	57 909,49	54 308,88	-	-	-	2020	57 909,49	54 308,88	112 218,37	-
Egipto	2022	-	122 194,98	-	-	-	2022	-	122 194,98	122 194,98	-
El Salvador	2003	244 873,07	13 577,22	-	-	-	2003	244 873,07	13 577,22	258 450,29	-
Emiratos Árabes Unidos	2022	-	414 105,21	-	414 105,21	414 105,21	-	-	-	-	-
Eritrea	2019	39 896,03	13 577,22	39 896,03	13 577,22	53 473,25	-	-	-	-	-
Eslovaquia	2022	-	101 829,15	-	101 829,15	101 829,15	-	-	-	-	-
Eslovenia	2022	-	54 308,88	-	54 308,88	54 308,88	-	-	-	-	-
España	2022	-	1 432 396,71	-	-	-	2022	-	1 432 396,71	1 432 396,71	-
Estados Unidos de América	2021	14 705 421,16	14 710 917,87	14 705 421,16	-	14 705 421,16	2022	-	14 710 917,87	14 710 917,87	-
Estonia	2022	-	27 154,44	-	27 154,44	27 154,44	-	-	-	-	-
Eswatini	2022	-	13 577,22	-	-	-	2022	-	13 577,22	13 577,22	-
Etiopía	2021	13 577,22	13 577,22	-	-	-	2021	13 577,22	13 577,22	27 154,44	-
Federación de Rúsia	2022	-	1 608 900,57	-	568 555,57	568 555,57	2022	-	1 040 345,00	1 040 345,00	-
Fiji	2022	-	13 577,22	-	13 577,22	13 577,22	-	-	-	-	-
Filipinas	2022	-	135 772,20	-	-	-	2022	-	135 772,20	135 772,20	-
Finlandia	2022	-	285 121,62	-	285 121,62	285 121,62	-	-	-	-	-
Francia	2022	-	2 959 833,96	-	2 959 833,96	2 959 833,96	-	-	-	-	-
Gabón	2005	212 951,31	13 577,22	-	-	-	2005	212 951,31	13 577,22	226 528,53	-
Gambia	2021	268,00	13 577,22	-	-	-	2021	268,00	13 577,22	13 845,22	-
Georgia	2022	-	13 577,22	-	-	-	2022	-	13 577,22	13 577,22	-
Ghana	2018	53 086,96	13 577,22	-	-	-	2018	53 086,96	13 577,22	66 664,18	-
Grecia	2022	-	244 389,96	-	244 389,96	244 389,96	-	-	-	-	-
Guatemala	2019	73 758,27	27 154,44	19 449,39	-	19 449,39	2020	54 308,88	27 154,44	81 463,32	-
Guinea	2017	54 024,85	13 577,22	-	-	-	2017	54 024,85	13 577,22	67 602,07	-
Guinea-Bissau	1997	319 509,64	13 577,22	-	-	-	1997	319 509,64	13 577,22	333 086,86	-
Guyana	2022	-	13 577,22	-	-	-	2022	-	13 577,22	13 577,22	-
Haití	2022	-	13 577,22	-	13 577,22	13 577,22	-	-	-	-	-

FONDO GENERAL
ESTADO DE LAS CONTRIBUCIONES AL 31 DE MARZO DE 2022
(montos expresados en francos suizos)

Miembro	Adeudadas al 1 de enero			Contribuciones pagadas			Atrasos actuales				Adeudadas al Fondo de Operaciones
	Año más remoto	Años anteriores	2022	Años anteriores	2022	Total	Año más remoto	Años anteriores	2022	Total	
Honduras	2020	14 062,68	13 577,22	-	-	-	2020	14 062,68	13 577,22	27 639,90	-
Hong Kong, China	2022	-	13 577,22	-	13 577,22	13 577,22	-	-	-	-	-
Hungría	2022	-	135 772,20	-	135 772,20	135 772,20	-	-	-	-	-
India	2022	-	549 877,41	-	549 877,41	549 877,41	-	-	-	-	-
Indonesia	2022	-	366 584,94	-	-	-	2022	-	366 584,94	366 584,94	-
Irán, República Islámica del	2018	997 228,21	264 755,79	-	-	-	2018	997 228,21	264 755,79	1 261 984,00	-
Iraq	2022	-	81 463,32	-	-	-	2022	-	81 463,32	81 463,32	-
Irlanda	2022	-	251 178,57	-	251 178,57	251 178,57	-	-	-	-	-
Islandia	2022	-	20 365,83	-	-	-	2022	-	20 365,83	20 365,83	-
Islas Cook	2022	-	13 577,22	-	13 577,22	13 577,22	-	-	-	-	-
Islas Salomón	2021	13 577,22	13 577,22	-	-	-	2021	13 577,22	13 577,22	27 154,44	-
Israel	2022	-	319 064,67	-	-	-	2022	-	319 064,67	319 064,67	-
Italia	2022	-	2 213 086,86	-	2 213 086,86	2 213 086,86	-	-	-	-	-
Jamaica	2020	18 011,44	13 577,22	18 011,44	-	18 011,44	2022	-	13 577,22	13 577,22	-
Japón	2022	-	5 729 586,84	-	-	-	2022	-	5 729 586,84	5 729 586,84	-
Jordania	2022	-	13 577,22	-	-	-	2022	-	13 577,22	13 577,22	-
Kazajstán	2022	-	122 194,98	-	122 194,98	122 194,98	-	-	-	-	-
Kenya	2022	-	13 577,22	-	-	-	2022	-	13 577,22	13 577,22	-
Kuwait	2022	-	169 715,25	-	-	-	2022	-	169 715,25	169 715,25	-
Lesotho	2022	-	13 577,22	-	-	-	2022	-	13 577,22	13 577,22	-
Letonia	2022	-	33 943,05	-	33 943,05	33 943,05	-	-	-	-	-
Libano	2021	33 943,05	33 943,05	-	-	-	2021	33 943,05	33 943,05	67 886,10	-
Liberia	1980	485 579,44	13 577,22	-	-	-	1980	485 579,44	13 577,22	499 156,66	300,50
Libia	2015	456 753,25	20 365,83	256 289,00	-	256 289,00	2017	200 464,25	20 365,83	220 830,08	-
Lituania	2022	-	47 520,27	-	47 520,27	47 520,27	-	-	-	-	-
Luxemburgo	2022	-	47 520,27	-	47 520,27	47 520,27	-	-	-	-	-
Macao, China	2022	-	13 577,22	-	13 577,22	13 577,22	-	-	-	-	-
Macedonia del Norte	2021	8 667,22	13 577,22	8 667,22	-	8 667,22	2022	-	13 577,22	13 577,22	-
Madagascar	2022	-	13 577,22	-	13 577,22	13 577,22	-	-	-	-	-
Malasia	2022	-	230 812,74	-	230 812,74	230 812,74	-	-	-	-	-
Malawi	2009	163 567,33	13 577,22	-	-	-	2009	163 567,33	13 577,22	177 144,55	-
Maldivas	2022	-	13 577,22	-	-	-	2022	-	13 577,22	13 577,22	-
Mali	2022	-	13 577,22	-	13 577,22	13 577,22	-	-	-	-	-
Malta	2022	-	13 577,22	-	13 577,22	13 577,22	-	-	-	-	-
Marruecos	2021	33 943,05	33 943,05	33 943,05	-	33 943,05	2022	-	33 943,05	33 943,05	-
Mauricio	2022	-	13 577,22	-	13 577,22	13 577,22	-	-	-	-	-
Mauritania	2011	133 220,67	13 577,22	13 196,40	-	13 196,40	2012	120 024,27	13 577,22	133 601,49	-
México	2022	-	862 153,47	-	-	-	2022	-	862 153,47	862 153,47	-

FONDO GENERAL
ESTADO DE LAS CONTRIBUCIONES AL 31 DE MARZO DE 2022
(montos expresados en francos suizos)

Miembro	Adeudadas al 1 de enero			Contribuciones pagadas			Atrasos actuales				Adeudadas al Fondo de Operaciones
	Año más remoto	Años anteriores	2022	Años anteriores	2022	Total	Año más remoto	Años anteriores	2022	Total	
Micronesia, Estados Federados de	2020	25 477,42	13 577,22	-	-	-	2020	25 477,42	13 577,22	39 054,64	-
Mónaco	2022	-	13 577,22	-	13 577,22	13 577,22	-	-	-	-	-
Mongolia	2021	13 577,22	13 577,22	-	-	-	2021	13 577,22	13 577,22	27 154,44	-
Montenegro	2022	-	13 577,22	-	-	-	2022	-	13 577,22	13 577,22	-
Mozambique	2020	14 188,18	13 577,22	-	-	-	2020	14 188,18	13 577,22	27 765,40	-
Myanmar	2021	786,25	13 577,22	-	-	-	2021	786,25	13 577,22	14 363,47	-
Namibia	2022	-	13 577,22	-	13 577,22	13 577,22	-	-	-	-	-
Nauru	2020	14 939,80	13 577,22	-	-	-	2020	14 939,80	13 577,22	28 517,02	-
Nepal	2021	13 577,22	13 577,22	-	-	-	2021	13 577,22	13 577,22	27 154,44	-
Nicaragua	2022	-	13 577,22	-	11 804,67	11 804,67	2022	-	1 772,55	1 772,55	-
Niger	2016	69 743,04	13 577,22	-	-	-	2016	69 743,04	13 577,22	83 320,26	-
Nigeria	2020	325 853,28	162 926,64	162 926,64	-	162 926,64	2021	162 926,64	162 926,64	325 853,28	-
Niue	2022	-	13 577,22	-	-	-	2022	-	13 577,22	13 577,22	-
Noruega	2022	-	502 357,14	-	502 357,14	502 357,14	-	-	-	-	-
Nueva Caledonia	2022	-	13 577,22	-	13 577,22	13 577,22	-	-	-	-	-
Nueva Zelanda	2022	-	196 869,69	-	196 869,69	196 869,69	-	-	-	-	-
Omán	2022	-	74 674,71	-	74 674,71	74 674,71	-	-	-	-	-
Países Bajos	2022	-	909 673,74	-	909 673,74	909 673,74	-	-	-	-	-
Pakistán	2021	29 449,48	74 674,71	-	-	-	2021	29 449,48	74 674,71	104 124,19	-
Panamá	2022	-	27 154,44	-	27 154,44	27 154,44	-	-	-	-	-
Papua Nueva Guinea	2019	40 120,70	13 577,22	-	-	-	2019	40 120,70	13 577,22	53 697,92	-
Paraguay	2022	-	13 577,22	-	-	-	2022	-	13 577,22	13 577,22	-
Perú	2019	287 938,99	101 829,15	287 938,99	90 069,53	378 008,52	2022	-	11 759,62	11 759,62	-
Polinesia Francesa	2022	-	13 577,22	-	13 577,22	13 577,22	-	-	-	-	-
Polonia	2022	-	536 300,19	-	536 300,19	536 300,19	-	-	-	-	-
Portugal	2022	-	237 601,35	-	237 601,35	237 601,35	-	-	-	-	-
Qatar	2022	-	190 081,08	-	190 081,08	190 081,08	-	-	-	-	-
Reino Unido de Gran Bretaña e Irlanda del Norte	2022	-	3 048 085,89	-	3 048 085,89	3 048 085,89	-	-	-	-	-
República Árabe Siria	2012	174 057,70	13 577,22	-	-	-	2012	174 057,70	13 577,22	187 634,92	-
República Centroafricana	1983	451 995,16	13 577,22	-	-	-	1983	451 995,16	13 577,22	465 572,38	-
República Checa	2022	-	210 446,91	-	210 446,91	210 446,91	-	-	-	-	-
República de Corea	2021	33 700,96	1 507 071,42	33 700,96	1 436 261,90	1 469 962,86	2022	-	70 809,52	70 809,52	-
República de Kiribati	2022	-	13 577,22	-	13 577,22	13 577,22	-	-	-	-	-
República de Moldova	2020	27 154,44	13 577,22	-	-	-	2020	27 154,44	13 577,22	40 731,66	-
República de Yemen	2015	80 543,40	13 577,22	-	-	-	2015	80 543,40	13 577,22	94 120,62	-
República Democrática del Congo	1988	414 325,94	13 577,22	-	-	-	1988	414 325,94	13 577,22	427 903,16	-
República Democrática Popular Lao	2022	-	13 577,22	-	-	-	2022	-	13 577,22	13 577,22	-
República Dominicana	2020	52 894,28	33 943,05	-	-	-	2020	52 894,28	33 943,05	86 837,33	-

FONDO GENERAL
ESTADO DE LAS CONTRIBUCIONES AL 31 DE MARZO DE 2022
(montos expresados en francos suizos)

Miembro	Adeudadas al 1 de enero			Contribuciones pagadas			Atrasos actuales				Adeudadas al Fondo de Operaciones
	Año más remoto	Años anteriores	2022	Años anteriores	2022	Total	Año más remoto	Años anteriores	2022	Total	
República Kirguisa	2005	212 594,79	13 577,22	-	-	-	2005	212 594,79	13 577,22	226 172,01	-
República Popular Democrática de Corea	2022	-	13 577,22	-	-	-	2022	-	13 577,22	13 577,22	-
República Unida de Tanzania	2022	-	13 577,22	-	-	-	2022	-	13 577,22	13 577,22	-
Rumania	2021	135 772,20	135 772,20	135 772,20	-	135 772,20	2022	-	135 772,20	135 772,20	-
Rwanda	2020	27 154,44	13 577,22	-	-	-	2020	27 154,44	13 577,22	40 731,66	-
Samoa	2022	-	13 577,22	-	13 577,22	13 577,22	-	-	-	-	-
Santa Lucía	2020	27 154,44	13 577,22	27 154,44	-	27 154,44	2022	-	13 577,22	13 577,22	-
Santo Tomé y Príncipe	1992	372 890,83	13 577,22	-	-	-	1992	372 890,83	13 577,22	386 468,05	-
Senegal	2021	2 190,50	13 577,22	-	-	-	2021	2 190,50	13 577,22	15 767,72	-
Serbia	2022	-	20 365,83	-	-	-	2022	-	20 365,83	20 365,83	-
Seychelles	2022	-	13 577,22	-	-	-	2022	-	13 577,22	13 577,22	-
Sierra Leona	1996	322 672,90	13 577,22	-	-	-	1996	322 672,90	13 577,22	336 250,12	-
Singapur	2022	-	325 853,28	-	325 853,28	325 853,28	-	-	-	-	-
Somalia	1984	449 595,44	13 577,22	-	-	-	1984	449 595,44	13 577,22	463 172,66	300,50
Sri Lanka	2022	-	27 154,44	-	-	-	2022	-	27 154,44	27 154,44	-
Sudáfrica	2022	-	183 292,47	-	183 292,47	183 292,47	-	-	-	-	-
Sudán	2020	13 652,29	13 577,22	-	-	-	2020	13 652,29	13 577,22	27 229,51	-
Sudán del Sur	2015	93 448,45	13 577,22	-	-	-	2015	93 448,45	13 577,22	107 025,67	-
Suecia	2022	-	604 186,29	-	604 186,29	604 186,29	-	-	-	-	-
Suiza	2022	-	767 112,93	-	767 112,93	767 112,93	-	-	-	-	-
Suriname	2019	40 120,70	13 577,22	-	-	-	2019	40 120,70	13 577,22	53 697,92	-
Tailandia	2022	-	203 658,30	-	-	-	2022	-	203 658,30	203 658,30	-
Tayikistán	2020	19 273,53	13 577,22	-	-	-	2020	19 273,53	13 577,22	32 850,75	-
Territorios Británicos del Caribe	2022	-	13 577,22	-	13 577,22	13 577,22	-	-	-	-	-
Timor-Leste	2017	66 742,70	13 577,22	56 865,68	-	56 865,68	2021	9 877,02	13 577,22	23 454,24	-
Togo	2021	13 577,22	13 577,22	-	-	-	2021	13 577,22	13 577,22	27 154,44	-
Tonga	2022	-	13 577,22	-	13 577,22	13 577,22	-	-	-	-	-
Trinidad y Tabago	2021	27 154,44	27 154,44	-	-	-	2021	27 154,44	27 154,44	54 308,88	-
Túnez	2021	20 365,83	20 365,83	-	-	-	2021	20 365,83	20 365,83	40 731,66	-
Turkmenistán	2021	20 365,83	20 365,83	20 365,83	-	20 365,83	2022	-	20 365,83	20 365,83	-
Turquía	2022	-	909 673,74	-	-	-	2022	-	909 673,74	909 673,74	-
Tuvalu	2021	1 472,79	13 577,22	-	-	-	2021	1 472,79	13 577,22	15 050,01	-
Ucrania	2022	-	40 731,66	-	40 731,66	40 731,66	-	-	-	-	-
Uganda	2022	-	13 577,22	-	13 577,22	13 577,22	-	-	-	-	-
Uruguay	2021	61 097,49	61 097,49	61 097,49	-	61 097,49	2022	-	61 097,49	61 097,49	-
Uzbekistán	2021	186,31	20 365,83	-	-	-	2021	186,31	20 365,83	20 552,14	-
Vanuatu	2021	13 362,78	13 577,22	13 362,78	13 577,22	26 940,00	-	-	-	-	-
Venezuela	2014	3 009 887,84	481 991,31	-	-	-	2014	3 009 887,84	481 991,31	3 491 879,15	-

FONDO GENERAL

ESTADO DE LAS CONTRIBUCIONES AL 31 DE MARZO DE 2022

(montos expresados en francos suizos)

Miembro	Adeudadas al 1 de enero			Contribuciones pagadas			Atrasos actuales				Adeudadas al Fondo de Operaciones
	Año más remoto	Años anteriores	2022	Años anteriores	2022	Total	Año más remoto	Años anteriores	2022	Total	
Viet Nam	2022	0,00	54 308,88	-	-	-	2022	-	54 308,88	54 308,88	-
Zambia	2017	58 847,77	13 577,22	26 713,60	-	26 713,60	2019	32 134,17	13 577,22	45 711,39	-
Zimbabwe	2021	1 551,62	13 577,22	-	-	-	2021	1 551,62	13 577,22	15 128,84	-
TOTAL		30 761 341,62	67 886 100,00	16 728 053,67	26 350 217,13	43 078 270,80		14 033 287,95	41 535 882,87	55 569 170,82	601,00