



Nuestra ref.: 10900/2021/GS/FIN

19 de mayo de 2021

Anexo: 1

Asunto: Informe sobre la situación financiera de la Organización Meteorológica Mundial correspondiente al primer trimestre de 2021

Estimado señor/Estimada señora:

En virtud de la [Resolución 14 \(EC-72\)](#) — Estados financieros de la Organización Meteorológica Mundial correspondientes al 2019, el Consejo Ejecutivo pidió al Secretario General que "elabor[ara] informes financieros trimestrales pertinentes, en los que se incluye[ra] información específica sobre gastos, para su presentación a los Miembros". El Informe sobre la situación financiera de la Organización Meteorológica Mundial correspondiente al primer trimestre de 2021, que figura en el adjunto a la presente carta, responde a esa petición. En el informe se incluye un análisis de la situación relativa a las contribuciones de los Miembros al 31 de marzo de 2021, así como un análisis de los gastos con cargo al presupuesto ordinario durante el primer trimestre de 2021.

Esperamos recibir sus observaciones sobre esta iniciativa, y puede transmitir todas las preguntas que tenga al respecto al jefe de la División de Finanzas, señor Brian Cover, a la dirección [bcover@wmo.int](mailto:bcover@wmo.int).

A lo largo del año se presentarán más informes trimestrales para brindar a los Miembros información actualizada sobre la situación financiera de la Organización.

Le saluda atentamente.

Prof. Petteri Taalas  
Secretario General



Nuestra ref.: 10861/2021/GS/FIN

19 de mayo de 2021

## **Informe sobre la situación financiera de la Organización Meteorológica Mundial correspondiente al primer trimestre de 2021**

En este documento se presenta información actualizada sobre la situación financiera de la Organización Meteorológica Mundial (OMM) al 31 de marzo de 2021, con especial énfasis en el estado de las contribuciones al presupuesto ordinario y de los gastos imputados al presupuesto ordinario durante el primer trimestre de 2021.

Durante 2020, el pago de las contribuciones por parte de los Miembros siguió una tendencia inusitada, dado que hubo una gran cantidad de contribuciones atrasadas a principios de año y se registró, en general, un nivel de pagos bajo en el segundo y tercer trimestre de 2020. Sin embargo, en el cuarto trimestre de 2020 se hizo efectivo el pago de un volumen notable de contribuciones. Por tanto, 2021 comenzó con un nivel de contribuciones pendientes de pago inferior al de 2020. Durante el primer trimestre de 2021, la tendencia en cuanto al pago de las contribuciones siguió mejorando, ya que a finales de marzo de 2021 se había abonado el 39 % de las contribuciones de 2021 y el 25 % del total de las contribuciones atrasadas. Como resultado, la situación de caja del Fondo General al final del primer trimestre de 2021 es sólida, puesto que cuenta con aproximadamente 19 millones de francos suizos más que al final del primer trimestre de 2020 y con aproximadamente 9 millones de francos suizos más que al final de 2020. Se espera que los Miembros sigan otorgando una atención constante al pago de las contribuciones a lo largo de 2021 para así velar por la solvencia y la eficiencia del funcionamiento de la Organización, y el Consejo Ejecutivo insta a los Miembros a que sigan haciendo todo lo posible para garantizar el pago íntegro y puntual de sus contribuciones.

A finales del 31 de marzo de 2021, el nivel de gastos reales y de obligaciones representa el 18,9 % del presupuesto total de 2021. Ello se debe a los efectos continuados de la pandemia de COVID-19 en la parte del gasto de la OMM destinada a viajes, al nivel de vacantes más elevado de lo normal (para las que se han iniciado los correspondientes procesos de contratación), así como al período de transición que la Organización necesita para adaptarse a la situación actual y planificar la nueva normalidad. Además, las esferas de actividad de la OMM no tienen carácter trimestral, y tradicionalmente los primeros meses del año se centran más en labores de planificación, por lo que está previsto que en lo que queda de 2021 se celebren más reuniones, se concedan más becas y se impartan más actividades de formación.

### **A. Situación financiera del Fondo General**

En virtud del artículo 8.4 del Reglamento Financiero, los Estados Miembros debían pagar las contribuciones de 2021 al presupuesto ordinario y los anticipos al Fondo de Operaciones el 1 de enero de 2021. Se insta a los Miembros que aún no lo hayan hecho a que paguen lo antes posible las contribuciones de 2021 al presupuesto ordinario, así como las contribuciones atrasadas y los anticipos pendientes al Fondo de Operaciones. El pago puntual de las contribuciones es un componente esencial de la base financiera sólida que se necesita para ejecutar de manera óptima las actividades previstas a fin de cumplir los objetivos del Plan Estratégico aprobado y de la reforma de la gobernanza

**Estado de las contribuciones**

De conformidad con la Resolución 13 (EC-71) — Presupuesto para el bienio 2020-2021, y el artículo 8.2 del Reglamento Financiero, las contribuciones totales correspondientes a 2021 debían equivaler a la mitad del presupuesto de 135,8 millones de francos suizos que fue aprobado por el Consejo Ejecutivo para el bienio 2020/2021. Por tanto, se determinó que las contribuciones de los Miembros de la OMM para 2021 ascendían a 67,9 millones de francos suizos en total. Al 31 de marzo de 2021, los Miembros de la OMM habían realizado pagos con respecto a las contribuciones de 2021 por un total de 17,2 millones de francos suizos, lo que representa una tasa de recaudación del 39 % en 2021 (un incremento del 9 % en comparación con la tasa de recaudación del 30 % registrada al 31 de marzo de 2020).

Además de las contribuciones de 2021, la OMM comenzó el año 2021 con contribuciones pendientes de 2020 y de años anteriores por un monto de 25,2 millones de francos suizos (3,2 millones de francos suizos menos que a principios de 2020). En el primer trimestre de 2021, los Miembros realizaron pagos por valor de 3,5 millones de francos suizos en concepto de contribuciones correspondientes a 2020 y años anteriores, con lo cual el saldo de contribuciones atrasadas al 31 de marzo de 2021 se fijó en 21,6 millones de francos suizos, una cifra ligeramente superior al monto de 20,5 millones de francos suizos correspondiente a las contribuciones atrasadas pendientes de pago al 31 de marzo de 2020.

Así, el saldo pendiente total de contribuciones al 31 de diciembre de 2021 era de 62,9 millones de francos suizos, lo que supuso una reducción de 5,0 millones de francos suizos en las contribuciones pendientes en comparación con la cifra registrada al 31 de marzo de 2020. A pesar de esa mejora, el monto de las contribuciones pendientes al 31 de marzo de 2021 representa el 93 % del total de contribuciones al presupuesto ordinario de 2021. Las demoras en el pago de las contribuciones por parte de los Miembros tensionan de forma significativa los recursos de tesorería del Fondo General que se utilizan para cumplir las obligaciones financieras.

**Cuadro 1. Comparación de la recaudación de contribuciones al 31 de marzo de 2021**

	<i>(en miles de francos Suizos)</i>							
	2021	%	2020	%	2019	%	2018	
Contribuciones pendientes al 1 de enero								
Atrasos	25.174		28.375		19.643		24.638	
Contribuciones para el año en curso	67.886		67.886		64.852		64.833	
Anticipos de contribuciones recibidos	(9.487)		(9.200)		(9.769)		(10.712)	
Total pendiente al 1 de enero	<u>83.573</u>		<u>87.061</u>		<u>74.726</u>		<u>78.759</u>	
Contribuciones recibidas al 31 de marzo								
Aplicadas a atrasos	3.528	14	7.886	28	254	1	13.818	56
Aplicadas a contribuciones del año en curso	<u>17.159</u>	39	<u>11.271</u>	30	<u>14.766</u>	38	<u>13.898</u>	38
Total recibido al 31 de marzo	<u>20.686</u>	25	<u>19.157</u>	22	<u>15.020</u>	20	<u>27.716</u>	35
Contribuciones pendientes al 31 de marzo								
Atrasos	21.646	86	20.489	72	19.388	99	10.821	44
Correspondientes al año en curso	<u>41.240</u>	61	<u>47.415</u>	70	<u>40.318</u>	62	<u>40.223</u>	62
Total pendiente al 31 de marzo	<u>62.887</u>	75	<u>67.904</u>	78	<u>59.706</u>	80	<u>51.043</u>	65

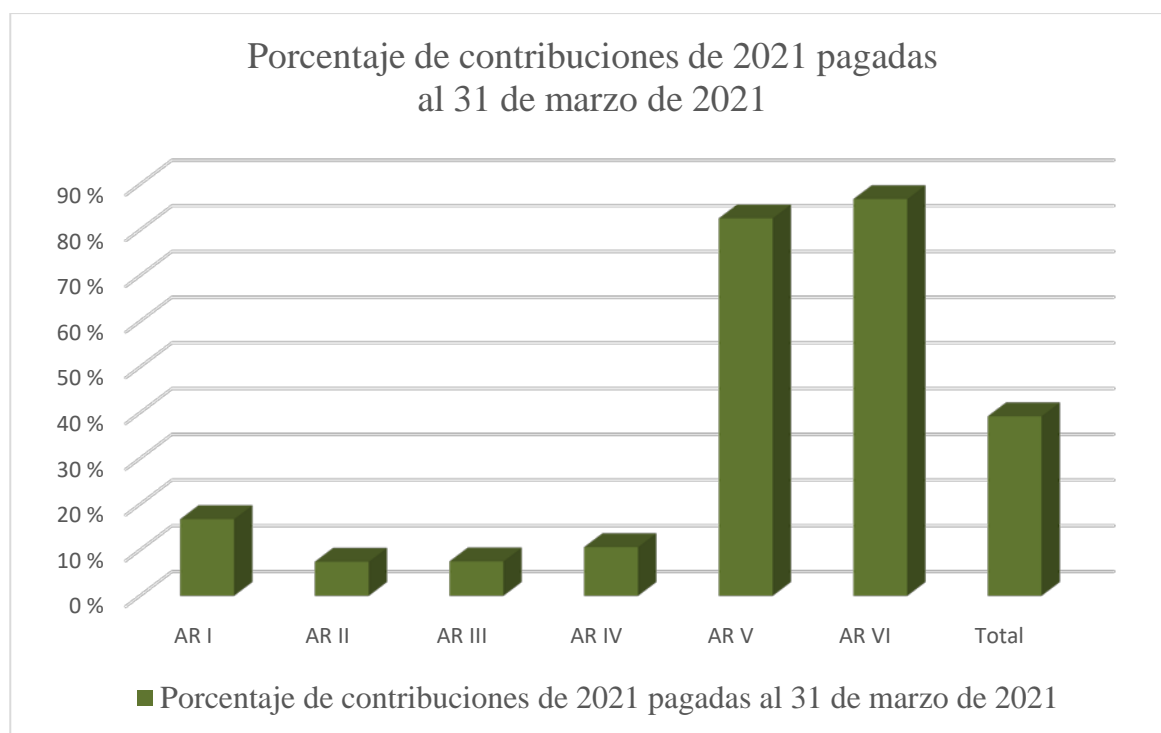
**Cuadro 2. Comparación de la situación de pago de las contribuciones de los Miembros al 31 de marzo de 2021**

	<u>2021</u>	<u>2020</u>	<u>2019</u>	<u>2018</u>
Estadísticas de los Miembros al 31 de marzo				
Miembros que pagaron la totalidad de su contribución	62	65	71	72
Miembros que deben solo la contribución del año en curso	51	62	53	45
Miembros que deben la contribución del año en curso y de años anteriores	80	66	68	74

Ref.: I2027/2021-1.0 GS

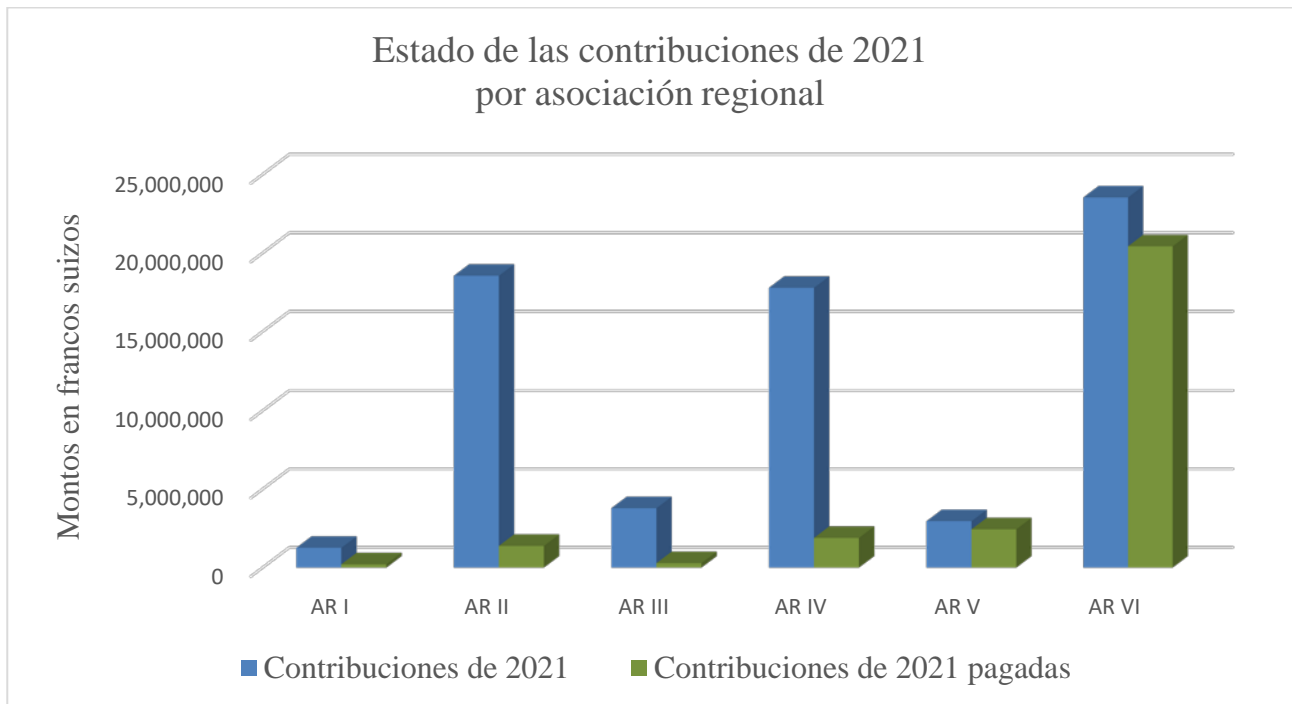
**Análisis regional de las contribuciones pendientes**

En el gráfico siguiente se muestra el porcentaje del total de contribuciones de cada Región de la OMM que pagaron los Miembros de cada Región de la Organización al 31 de marzo de 2021.

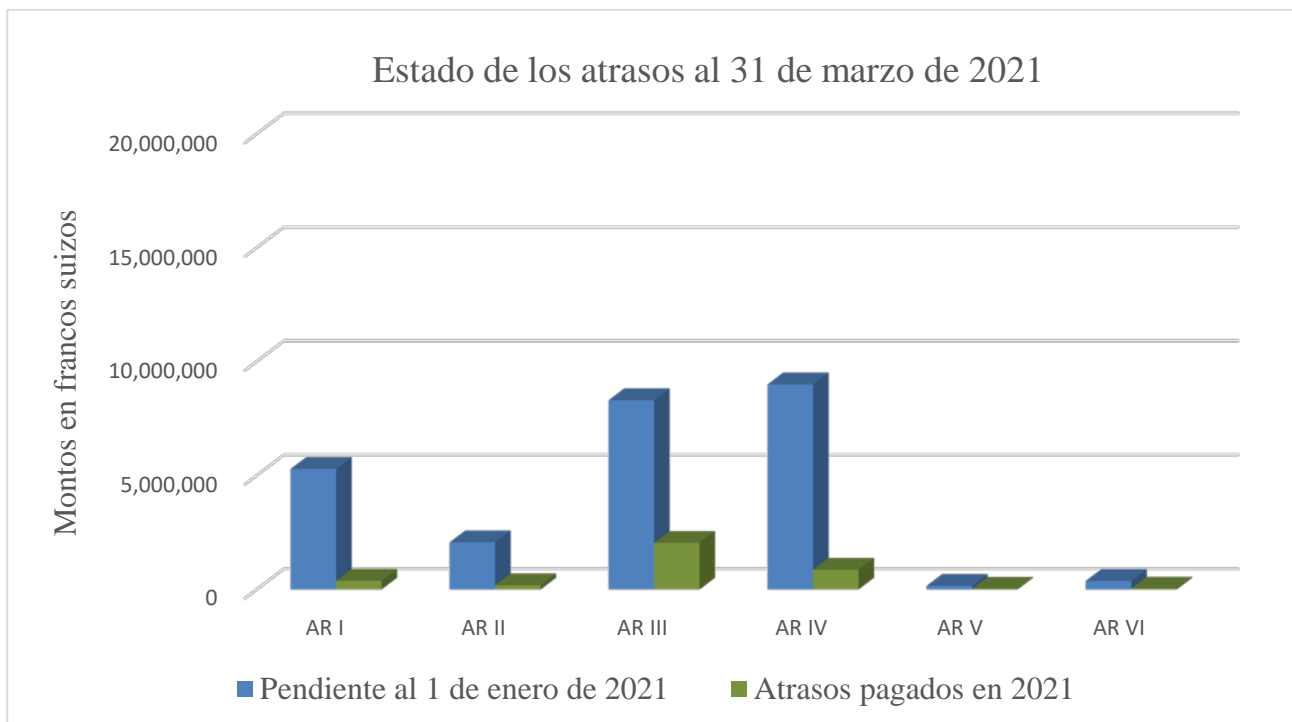


En el gráfico siguiente se muestra la distribución de las contribuciones de 2021 y los montos de tales contribuciones pagados al 31 de marzo de 2021, por agrupación de los Miembros de la OMM por Región.

Ref.: I2027/2021-1.0 GS



En el gráfico siguiente se muestra la distribución de las contribuciones atrasadas al 1 de enero de 2021 y el monto de los pagos realizados con respecto a tales atrasos al 31 de marzo de 2021, por agrupación de los Miembros de la OMM por Región.



### **Situación relativa al derecho de voto**

Todo Miembro que no haya pagado sus contribuciones durante más de dos años consecutivos será privado de su derecho de voto y de otros derechos, de conformidad con las disposiciones de la Resolución 37 (Cg-XI) — Suspensión de Miembros que no cumplen sus obligaciones

financieras. Históricamente, aproximadamente al 15 % de los Miembros de la OMM se les ha suspendido el derecho de voto con arreglo a lo dispuesto en dicha Resolución. A continuación se detalla el número de Miembros sin derecho de voto en la OMM al 31 de marzo de 2021.

### Cuadro 3. Miembros que han perdido el derecho de voto al 31 de marzo de 2021

	<u>2021</u>	<u>2020</u>	<u>2019</u>	<u>2018</u>
Miembros que han perdido el derecho de voto	37	31	32	32

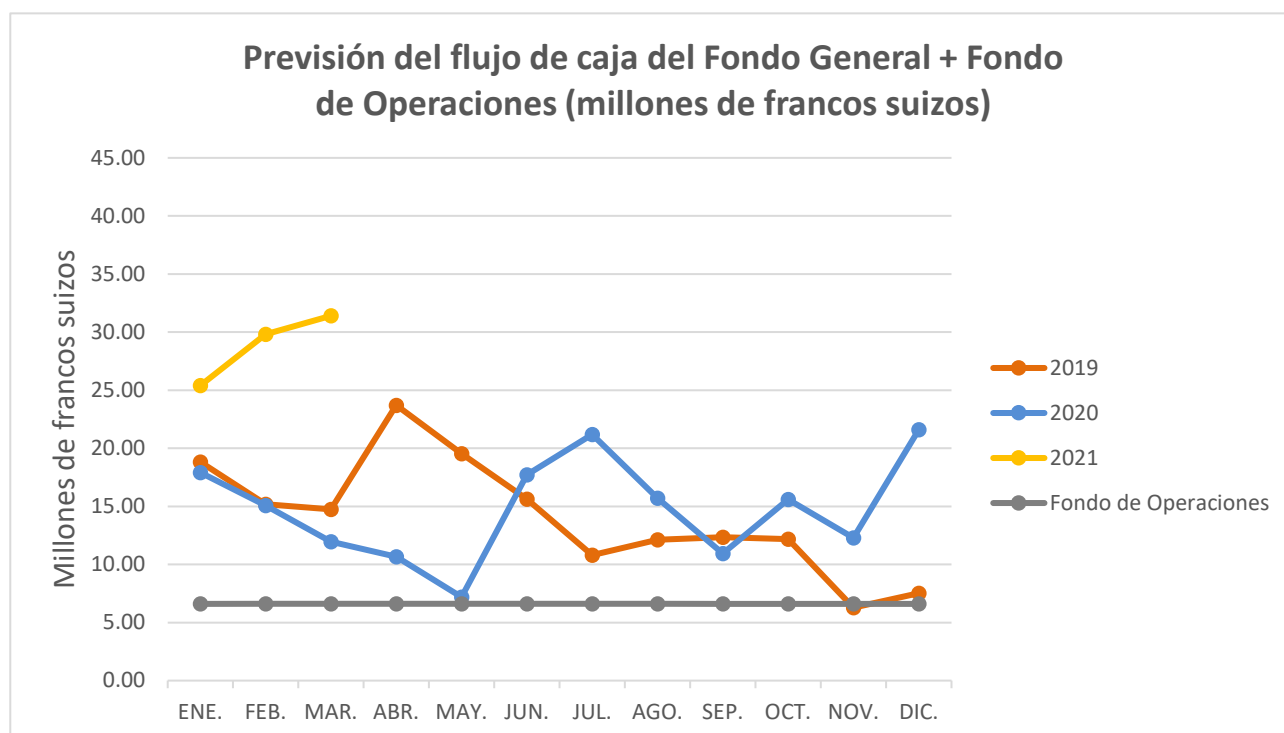
De conformidad con lo dispuesto en el artículo 8.8 del Reglamento Financiero, el Congreso podrá establecer acuerdos especiales para el pago de las contribuciones pendientes desde hace tiempo con cualquier Miembro que tenga atrasos pendientes de más de cuatro años en la fecha de entrada en vigor de dichos acuerdos. Actualmente, tres Miembros han celebrado y cumplido acuerdos de pago de esa índole, lo que ha permitido que se los exima de la aplicación de lo dispuesto en la Resolución 37 (Cg-XI) y se les otorgue el derecho de voto.

### Cuadros detallados

En el informe "Declaración sobre el estado de las contribuciones al 31 de marzo de 2021", que figura en el anexo, se proporcionan datos, desglosados por Miembro, acerca de los montos adeudados al comienzo de 2021, las contribuciones de 2021, los pagos recibidos durante 2021, los montos pendientes de pago correspondientes a 2021 y años anteriores, y los anticipos pendientes al Fondo de Operaciones.

### Situación de liquidez del Fondo General

En el siguiente gráfico se presenta la situación de caja real correspondiente a cada mes del primer trimestre de 2021, y a cada mes de 2020 y 2019. Como se desprende del gráfico, el saldo de caja total del Fondo General más el Fondo de Operaciones al 31 de marzo de 2021 era de 31,4 millones de francos suizos. Ese monto está compuesto por 24,8 millones de francos suizos del Fondo General y 6,6 millones de francos suizos del Fondo de Operaciones.



El aumento del saldo de caja durante el primer trimestre de 2021 —de 22,1 millones de francos suizos al 31 de diciembre de 2020 a 31,4 millones de francos suizos al 31 de marzo de 2021— obedece a la recaudación de una suma considerable en concepto de contribuciones durante ese período, que se vio compensada por un nivel moderado de gasto durante los tres primeros meses del año.

El saldo de caja de 24,8 millones de francos suizos del Fondo General al 31 de marzo de 2021 es suficiente para satisfacer las necesidades operativas del Fondo General durante, aproximadamente, cuatro meses y medio; por otra parte, el Fondo de Operaciones podría proporcionar, si fuera necesario, un poco más de un mes adicional de liquidez operativa.

Hasta finales de abril de 2021, los Miembros habían pagado otros 8,3 millones de francos suizos en concepto de contribuciones de 2021 y contribuciones pendientes de años anteriores. En función de las contribuciones ya recibidas durante el segundo trimestre de 2021, la recaudación de contribuciones adicionales prevista para el resto del trimestre y los desembolsos proyectados para el trimestre, se prevé que al final del segundo trimestre de 2021 el saldo de caja del Fondo General (excluido el Fondo de Operaciones) será de, aproximadamente, 32 millones de francos suizos. Esta previsión depende, en gran medida, de que los Miembros paguen sus contribuciones.

## B. Gastos del presupuesto ordinario hasta el 31 de marzo de 2021

En el cuadro 4 que figura a continuación se muestran el presupuesto ordinario para 2021 desglosado por objeto de gasto, los gastos incurridos hasta el 31 de marzo de 2021 y el porcentaje del presupuesto ordinario que los gastos representan. Los montos de los gastos incluyen tanto los gastos reales como los montos comprometidos (en miles de francos suizos), excepto los gastos de personal, que representan únicamente los montos reales reconocidos hasta el 31 de marzo de 2021.

**Cuadro 4. Presupuesto y gastos desglosados por objeto de gasto al 31 de marzo de 2021**

Objeto de gasto	Presupuesto para 2021	Gastos hasta el 31 de marzo de 2021	Como porcentaje del presupuesto
a) Gastos de personal	48.395,2	9.279,7	19,2 %
b) Personal contratado por períodos breves y consultores	3.110,9	801,9	25,8 %
c) Viajes	5.595,0	10,6	0,2 %
d) Becas y formación	1.177,2	14,9	1,3 %
e) Subvenciones y contribuciones financieras	2.058,4	277,5	13,5 %
f) Gastos de contratos y de funcionamiento	6.365,2	2.492,1	39,2 %
h) Reembolso del préstamo para el edificio de la sede	1.477,3	-	0,0 %
<b>TOTAL</b>	<b>68.179,2</b>	<b>12.876,6</b>	<b>18,9 %</b>

A continuación, figura un análisis resumido de cada uno de los objetos de gasto:

**Gastos de personal:** Los gastos de personal incurridos hasta el final del primer trimestre de 2021 corresponden al 19,2 % del presupuesto asignado a esa partida. Esos gastos se han visto afectados por un nivel de vacantes superior al normal, para muchas de las cuales ya se han iniciado los correspondientes procesos de contratación. Está previsto que, cuando se hayan cubierto esas vacantes, los gastos de personal para 2021 se aproximen al nivel del presupuesto previsto para esa partida.

**Personal contratado por períodos breves y consultores:** El porcentaje de ejecución del 25,8 % se atiene a lo previsto. Se está contratando a consultores y a personal a corto plazo para actividades específicas y para cubrir las necesidades de personal a corto plazo mientras se ultima la contratación de personal.

**Viajes:** Las consecuencias de la pandemia de COVID-19 y las repercusiones que sigue teniendo en la reducción de los viajes y las reuniones presenciales explican la importante infrautilización de este objeto de gasto. La Secretaría había previsto esta situación y ya se han puesto en marcha medidas de mitigación —como la organización de actividades a través de reuniones virtuales o híbridas y el uso adicional de consultores y asociados en la ejecución— con objeto de garantizar la realización de las actividades clave de la Organización.

**Becas y formación:** En los próximos trimestres se espera un aumento de los gastos en becas y actividades de formación, a medida que estas últimas se pongan en marcha con arreglo a los períodos del calendario de enseñanza y formación profesional.

**Subvenciones y contribuciones financieras:** Muchas de las actividades realizadas por conducto de asociados en la ejecución se planifican y coordinan durante el comienzo del año, y el grueso de la ejecución se concentra en trimestres posteriores. Por ese motivo se espera que la tasa de ejecución del 13,5 % aumente durante el resto de 2021.

**Gastos de contratos y de funcionamiento:** Los gastos de contratos y de funcionamiento se sitúan en el 39,2 % del presupuesto anual. Este elevado nivel de ejecución durante el primer trimestre obedece a dos factores: i) la reserva de fondos a principios de año relacionada con los contratos anuales para partidas como las dedicadas a las tecnologías de la información y la comunicación y los servicios relacionados con la gestión del edificio; y ii) el aumento de los gastos relacionados con el costo de las reuniones virtuales e híbridas. Se espera que esos costos se estabilicen a lo largo del año.

**Reembolso del préstamo para el edificio de la sede:** El reembolso del préstamo para el edificio de la sede de la OMM se realiza normalmente en el cuarto trimestre de cada año. Los fondos destinados a ese concepto se reservan en el segundo o tercer trimestre del año.

Otras consideraciones generales

#### 1. Repercusiones de la pandemia de COVID-19

Debido a la pandemia de COVID-19, la cantidad de reuniones presenciales y de otras actividades que generan gastos de viaje se ha seguido reduciendo de forma considerable. En consecuencia, la notable disminución en las categorías de gastos relacionados con los viajes (incluidas las reuniones que no pudieron celebrarse de manera virtual) que se registró en 2020 se ha mantenido en 2021. Esas reducciones han seguido viéndose parcialmente compensadas por los gastos contractuales adicionales relativos a la celebración de las reuniones en línea, entre otros, los vinculados al incremento de los servicios de interpretación. Además, el nivel de gastos de la categoría de becas y formación fue escaso porque la actividad en las instituciones educativas siguió siendo baja y se redujeron las oportunidades de formación presencial. Se espera que esos gastos aumenten durante el resto del año.



## 2. Uso del saldo no utilizado de 2020

Está previsto que el saldo no utilizado de 2020, que asciende a 7,6 millones de francos suizos, se consuma en su totalidad en 2021, principalmente mediante inversiones en infraestructuras críticas. Esas inversiones, que empezaron a realizarse a finales del primer trimestre de 2021, se destinarán, entre otras cosas, a dar respuesta a necesidades críticas en materia de infraestructura en el edificio de la sede de la OMM a fin de abordar cuestiones como, por ejemplo, contribuir a una OMM más ecológica, asegurar el deber de diligencia con toda la comunidad de la Organización, proteger y preservar el edificio de la sede de la OMM y velar por que dicho edificio sea adecuado durante los próximos 20 años. Entre las inversiones adicionales que empezaron a efectuarse en 2021 cabe destacar las mejoras en la infraestructura de tecnología de la información en las oficinas regionales con miras a propiciar una mayor coordinación de las actividades regionales, así como una inversión inicial en los sistemas administrativos básicos para continuar incrementado la eficiencia y la eficacia de los procesos administrativos en el seno de la OMM.

En el cuadro 5 que figura a continuación se muestran el presupuesto para 2021 y los gastos hasta el 31 de marzo de 2021, desglosados por meta a largo plazo y partida presupuestaria (en miles de francos suizos).

**Cuadro 5. Presupuesto y gastos desglosados por partida presupuestaria al 31 de marzo de 2021**

Partidas de asignación presupuestaria	Presupuesto para 2021	Gastos hasta el 31 de marzo de 2021	Como porcentaje del presupuesto
Partida I. Meta a largo plazo 1. Mejora de la atención de las necesidades de la sociedad	16.192,7	2.938,4	18,1 %
Partida II. Meta a largo plazo 2. Mejora de las observaciones y las predicciones del sistema Tierra	11.916,0	2.186,3	18,3 %
Partida III. Meta a largo plazo 3. Promoción de investigaciones específicas	6.449,8	1.019,0	15,8 %
Partida IV. Meta a largo plazo 4. Eliminación de las deficiencias de capacidad	13.528,3	2.610,3	19,3 %
Partida V. Meta a largo plazo 5. Reorientación estratégica de la estructura y los programas de la Organización Meteorológica Mundial	775,8	117,2	15,1 %
Partida VI. Órganos normativos, dirección ejecutiva y supervisión	9.238,2	1.935,7	21,0 %
Partida VII. Servicios lingüísticos	10.078,4	2.069,7	20,5 %
<b>Total</b>	<b>68.179,2</b>	<b>12.876,6</b>	<b>18,9 %</b>

Como se desprende del cuadro 5, se mantiene un nivel de ejecución similar en todas las partidas presupuestarias, con un porcentaje medio del 18,9 %, lo que supone una demora del 4,7 % con respecto al porcentaje de ejecución normalizado del 25 % correspondiente al primer trimestre del año. Este valor trimestral debe interpretarse con cuidado debido a la naturaleza de los programas de la OMM —que son el resultado de conjuntos de actividades individuales— y al efecto de las obligaciones que cada año se asumen a raíz de servicios contractuales, como se muestra en el cuadro 4 desglosado por objeto de gasto. Asimismo, el hecho de que a principios de año los gastos de personal fueran más bajos debido a un número de vacantes más elevado de lo normal es un factor clave de variación global que quedará mitigado en cuanto se ultimen los correspondientes procesos de contratación en los próximos trimestres.

## FONDO GENERAL

## DECLARACIÓN SOBRE EL ESTADO DE LAS CONTRIBUCIONES AL 31 DE MARZO DE 2021

(montos expresados en francos suizos)

Miembro	Adeudadas al 1 de enero			Contribuciones pagadas			Atrasos actuales				Adeudadas al Fondo de Operaciones
	Año más remoto	Años anteriores	2021	Años anteriores	2021	Total	Año más remoto	Años anteriores	2021	Total	
Afganistán	-	-	13.577,22	-	-	-	2021	-	13.577,22	13.577,22	-
Albania	2019	26.543,48	13.577,22	-	-	-	2019	26.543,48	13.577,22	40.120,70	-
Algeria	-	-	95.040,54	-	17.379,08	17.379,08	-	-	77.661,46	77.661,46	-
Andorra	-	-	13.577,22	-	-	-	2021	-	13.577,22	13.577,22	-
Angola	2019	26.543,47	13.577,22	-	-	-	2019	26.543,47	13.577,22	40.120,69	-
Antigua y Barbuda	2018	38.600,13	13.577,22	-	-	-	2018	38.600,13	13.577,22	52.177,35	-
Argentina	2019	1.036.156,81	604.186,29	431.971,00	-	431.971,00	2020	604.185,81	604.186,29	1.208.372,10	-
Armenia	-	-	13.577,22	-	13.577,22	13.577,22	-	-	-	-	-
Australia	-	-	1.479.916,98	-	1.479.916,98	1.479.916,98	-	-	-	-	-
Austria	-	-	454.836,87	-	454.836,87	454.836,87	-	-	-	-	-
Azerbaiyán	-	-	33.943,05	-	33.943,05	33.943,05	-	-	-	-	-
Bahamas	-	-	13.577,22	-	13.577,22	13.577,22	-	-	-	-	-
Bahrein	-	-	33.943,05	-	-	-	2021	-	33.943,05	33.943,05	-
Bangladesh	-	-	13.577,22	-	-	-	2021	-	13.577,22	13.577,22	-
Barbados	-	-	13.577,22	-	13.577,22	13.577,22	-	-	-	-	-
Belarús	-	-	33.943,05	-	-	-	2021	-	33.943,05	33.943,05	-
Bélgica	-	-	549.877,41	-	-	-	2021	-	549.877,41	549.877,41	-
Belice	-	-	13.577,22	-	-	-	2021	-	13.577,22	13.577,22	-
Benin	-	-	13.577,22	-	-	-	2021	-	13.577,22	13.577,22	-
Bhután	-	-	13.577,22	-	-	-	2021	-	13.577,22	13.577,22	-
Bolivia	1985	470.373,48	13.577,22	-	-	-	1985	470.373,48	13.577,22	483.950,70	-
Bosnia y Herzegovina	-	-	13.577,22	-	-	-	2021	-	13.577,22	13.577,22	-
Botswana	-	-	13.577,22	-	13.577,22	13.577,22	-	-	-	-	-
Brasil	2019	3.047.863,19	1.968.696,90	1.308.682,54	-	1.308.682,54	2020	1.739.180,65	1.968.696,90	3.707.877,55	-
Territorios Británicos del Caribe	-	-	13.577,22	-	-	-	2021	-	13.577,22	13.577,22	-
Brunei Darussalam	-	-	20.365,83	-	20.365,83	20.365,83	-	-	-	-	-
Bulgaria	-	-	33.943,05	-	33.943,05	33.943,05	-	-	-	-	-
Burkina Faso	2020	9.880,44	13.577,22	-	-	-	2020	9.880,44	13.577,22	23.457,66	-
Burundi	2016	57.289,33	13.577,22	-	-	-	2016	57.289,33	13.577,22	70.866,55	-
Camboya	2020	12.458,74	13.577,22	-	-	-	2020	12.458,74	13.577,22	26.035,96	-
Camerún	2018	27.296,42	13.577,22	-	-	-	2018	27.296,42	13.577,22	40.873,64	-
Canadá	-	-	1.826.136,09	-	1.826.136,09	1.826.136,09	-	-	-	-	-
Cabo Verde	-	-	13.577,22	-	13.577,22	13.577,22	-	-	-	-	-
República Centroafricana	1983	438.417,94	13.577,22	-	-	-	1983	438.417,94	13.577,22	451.995,16	-
Chad	2007	180.298,22	13.577,22	-	-	-	2007	180.298,22	13.577,22	193.875,44	-
Chile	2019	301.926,47	271.544,40	301.926,47	271.544,40	573.470,87	-	-	-	-	-
China	2020	421.084,12	8.024.137,02	-	-	-	2020	421.084,12	8.024.137,02	8.445.221,14	-
Colombia	2018	605.000,35	190.081,08	-	-	-	2018	605.000,35	190.081,08	795.081,43	-

## FONDO GENERAL

## DECLARACIÓN SOBRE EL ESTADO DE LAS CONTRIBUCIONES AL 31 DE MARZO DE 2021

(montos expresados en francos suizos)

Miembro	Adeudadas al 1 de enero			Contribuciones pagadas			Atrasos actuales				Adeudadas al Fondo de Operaciones
	Año más remoto	Años anteriores	2021	Años anteriores	2021	Total	Año más remoto	Años anteriores	2021	Total	
Comoras	1991	373.573,34	13.577,22	-	-	-	1991	373.573,34	13.577,22	387.150,56	-
Congo	2016	56.868,52	13.577,22	-	-	-	2016	56.868,52	13.577,22	70.445,74	-
Islas Cook	-	-	13.577,22	-	13.577,22	13.577,22	-	-	-	-	-
Costa Rica	2020	3.118,59	40.731,66	-	-	-	2020	3.118,59	40.731,66	43.850,25	-
Côte d'Ivoire	2020	164,51	13.577,22	-	-	-	2020	164,51	13.577,22	13.741,73	-
Croacia	-	-	54.308,88	-	54.308,88	54.308,88	-	-	-	-	-
Cuba	2017	168.454,27	54.308,88	-	-	-	2017	168.454,27	54.308,88	222.763,15	-
Curasao y San Martín	2020	12.937,01	13.577,22	-	-	-	2020	12.937,01	13.577,22	26.514,23	-
Chipre	-	-	27.154,44	-	27.154,44	27.154,44	-	-	-	-	-
República Checa	-	-	210.446,91	-	210.446,91	210.446,91	-	-	-	-	-
República Popular Democrática de Corea	2018	36.466,49	13.577,22	-	-	-	2018	36.466,49	13.577,22	50.043,71	-
República Democrática del Congo	1988	400.748,72	13.577,22	-	-	-	1988	400.748,72	13.577,22	414.325,94	-
Dinamarca	-	-	373.373,55	-	-	-	2021	-	373.373,55	373.373,55	-
Djibouti	2019	13.776,37	13.577,22	-	-	-	2019	13.776,37	13.577,22	27.353,59	-
Dominica	2010	141.312,96	13.577,22	-	-	-	2010	141.312,96	13.577,22	154.890,18	-
República Dominicana	2019	48.302,99	33.943,05	-	-	-	2019	48.302,99	33.943,05	82.246,04	-
Ecuador	2020	3.600,61	54.308,88	-	-	-	2020	3.600,61	54.308,88	57.909,49	-
Egipto	-	-	122.194,98	-	122.194,98	122.194,98	-	-	-	-	-
El Salvador	2003	231.295,85	13.577,22	-	-	-	2003	231.295,85	13.577,22	244.873,07	-
Eritrea	2019	26.318,81	13.577,22	-	-	-	2019	26.318,81	13.577,22	39.896,03	-
Estonia	-	-	27.154,44	-	-	-	2021	-	27.154,44	27.154,44	-
Etiopía	-	-	13.577,22	-	-	-	2021	-	13.577,22	13.577,22	-
Fiji	-	-	13.577,22	-	-	-	2021	-	13.577,22	13.577,22	-
Finlandia	-	-	285.121,62	-	285.121,62	285.121,62	-	-	-	-	-
Francia	-	-	2.959.833,96	-	2.959.833,96	2.959.833,96	-	-	-	-	-
Polinesia Francesa	-	-	13.577,22	-	13.577,22	13.577,22	-	-	-	-	-
Gabón	2005	199.374,09	13.577,22	-	-	-	2005	199.374,09	13.577,22	212.951,31	-
Gambia	2020	13.577,22	13.577,22	13.577,22	-	13.577,22	2021	-	13.577,22	13.577,22	-
Georgia	-	-	13.577,22	-	-	-	2021	-	13.577,22	13.577,22	-
Alemania	-	-	4.073.166,00	-	4.073.166,00	4.073.166,00	-	-	-	-	-
Ghana	2018	39.509,74	13.577,22	-	-	-	2018	39.509,74	13.577,22	53.086,96	-
Grecia	-	-	244.389,96	-	244.389,96	244.389,96	-	-	-	-	-
Guatemala	2018	66.053,21	27.154,44	-	-	-	2018	66.053,21	27.154,44	93.207,65	-
Guinea	2017	40.447,63	13.577,22	-	-	-	2017	40.447,63	13.577,22	54.024,85	-
Guinea-Bissau	1997	305.932,42	13.577,22	-	-	-	1997	305.932,42	13.577,22	319.509,64	-
Guyana	-	-	13.577,22	-	0,72	0,72	2021	-	13.576,50	13.576,50	-
Haití	-	-	13.577,22	-	13.577,22	13.577,22	-	-	-	-	-
Honduras	2019	14.183,80	13.577,22	-	-	-	2019	14.183,80	13.577,22	27.761,02	-

## FONDO GENERAL

## DECLARACIÓN SOBRE EL ESTADO DE LAS CONTRIBUCIONES AL 31 DE MARZO DE 2021

(montos expresados en francos suizos)

Miembro	Adeudadas al 1 de enero			Contribuciones pagadas			Atrasos actuales				Adeudadas al Fondo de Operaciones
	Año más remoto	Años anteriores	2021	Años anteriores	2021	Total	Año más remoto	Años anteriores	2021	Total	
Hong Kong, China	-	-	13.577,22	-	13.577,22	13.577,22	-	-	-	-	-
Hungría	-	-	135.772,20	-	53.980,20	53.980,20	2021	-	81.792,00	81.792,00	-
Islandia	-	-	20.365,83	-	20.365,83	20.365,83	-	-	-	-	-
India	-	-	549.877,41	-	549.877,41	549.877,41	-	-	-	-	-
Indonesia	-	-	366.584,94	-	-	-	2021	-	366.584,94	366.584,94	-
Irán, República Islámica del	2018	832.736,50	264.755,79	-	-	-	2018	832.736,50	264.755,79	1.097.492,29	-
Iraq	2019	83.991,87	81.463,32	-	-	-	2019	83.991,87	81.463,32	165.455,19	-
Irlanda	-	-	251.178,57	-	251.178,57	251.178,57	-	-	-	-	-
Israel	-	-	319.064,67	-	-	-	2021	-	319.064,67	319.064,67	-
Italia	-	-	2.213.086,86	-	2.213.086,86	2.213.086,86	-	-	-	-	-
Jamaica	2020	4.434,22	13.577,22	-	-	-	2020	4.434,22	13.577,22	18.011,44	-
Japón	-	-	5.729.586,84	-	-	-	2021	-	5.729.586,84	5.729.586,84	-
Jordania	-	-	13.577,22	-	-	-	2021	-	13.577,22	13.577,22	-
Kazajstán	-	-	122.194,98	-	122.194,98	122.194,98	-	-	-	-	-
Kenya	-	-	13.577,22	-	-	-	2021	-	13.577,22	13.577,22	-
Kuwait	2020	169.715,25	169.715,25	169.715,25	169.715,25	339.430,50	-	-	-	-	-
República Kirguisa	2004	218.358,48	13.577,22	-	-	-	2004	218.358,48	13.577,22	231.935,70	-
República Democrática Popular Lao	2020	13.577,22	13.577,22	13.577,22	13.577,22	27.154,44	-	-	-	-	-
Letonia	-	-	33.943,05	-	33.943,05	33.943,05	-	-	-	-	-
Líbano	2020	33.943,05	33.943,05	33.943,05	-	33.943,05	2021	-	33.943,05	33.943,05	-
Lesotho	-	-	13.577,22	-	78,52	78,52	2021	-	13.498,70	13.498,70	-
Liberia	1980	472.002,22	13.577,22	-	-	-	1980	472.002,22	13.577,22	485.579,44	300,50
Libia	2015	436.387,42	20.365,83	-	-	-	2015	436.387,42	20.365,83	456.753,25	-
Lituania	-	-	47.520,27	-	47.520,27	47.520,27	-	-	-	-	-
Luxemburgo	-	-	47.520,27	-	47.520,27	47.520,27	-	-	-	-	-
Macao, China	-	-	13.577,22	-	13.577,22	13.577,22	-	-	-	-	-
Madagascar	-	-	13.577,22	-	15,61	15,61	2021	-	13.561,61	13.561,61	-
Malawi	2009	149.990,11	13.577,22	-	-	-	2009	149.990,11	13.577,22	163.567,33	-
Malasia	-	-	230.812,74	-	230.812,74	230.812,74	-	-	-	-	-
Maldivas	-	-	13.577,22	-	-	-	2021	-	13.577,22	13.577,22	-
Malí	2020	2.694,36	13.577,22	2.694,36	11.273,29	13.967,65	2021	-	2.303,93	2.303,93	-
Malta	2012	119.021,22	13.577,22	-	-	-	2012	119.021,22	13.577,22	132.598,44	-
Mauritania	2009	146.762,60	13.577,22	12.639,38	-	12.639,38	2010	134.123,22	13.577,22	147.700,44	-
Mauricio	-	-	13.577,22	-	13.577,22	13.577,22	-	-	-	-	-
México	2020	862.153,47	862.153,47	862.153,47	-	862.153,47	2021	-	862.153,47	862.153,47	-
Micronesia, Estados Federados de	2020	11.900,20	13.577,22	-	-	-	2020	11.900,20	13.577,22	25.477,42	-
Mónaco	-	-	13.577,22	-	13.577,22	13.577,22	-	-	-	-	-
Mongolia	-	-	13.577,22	-	-	-	2021	-	13.577,22	13.577,22	-

## FONDO GENERAL

## DECLARACIÓN SOBRE EL ESTADO DE LAS CONTRIBUCIONES AL 31 DE MARZO DE 2021

(montos expresados en francos suizos)

Miembro	Adeudadas al 1 de enero			Contribuciones pagadas			Atrasos actuales				Adeudadas al Fondo de Operaciones
	Año más remoto	Años anteriores	2021	Años anteriores	2021	Total	Año más remoto	Años anteriores	2021	Total	
Montenegro	-	-	13.577,22	-	13.577,22	13.577,22	-	-	-	-	-
Marruecos	-	-	33.943,05	-	-	-	2021	-	33.943,05	33.943,05	-
Mozambique	2020	13.577,22	13.577,22	-	-	-	2020	13.577,22	13.577,22	27.154,44	-
Myanmar	-	0,00	13.577,22	-	12.790,97	12.790,97	2021	0,00	786,25	786,25	-
Namibia	-	-	13.577,22	-	-	-	2021	-	13.577,22	13.577,22	-
Nepal	-	-	13.577,22	-	-	-	2021	-	13.577,22	13.577,22	-
Nauru	2020	1.362,58	13.577,22	-	-	-	2020	1.362,58	13.577,22	14.939,80	-
Países Bajos	-	-	909.673,74	-	909.673,74	909.673,74	-	-	-	-	-
Nueva Caledonia	-	-	13.577,22	-	13.577,22	13.577,22	-	-	-	-	-
Nueva Zelanda	-	-	196.869,69	-	196.869,69	196.869,69	-	-	-	-	-
Nicaragua	2020	4.300,31	13.577,22	-	-	-	2020	4.300,31	13.577,22	17.877,53	-
Níger	2016	56.165,82	13.577,22	-	-	-	2016	56.165,82	13.577,22	69.743,04	-
Nigeria	2020	162.926,64	162.926,64	-	-	-	2020	162.926,64	162.926,64	325.853,28	-
Niue	2019	24.327,03	13.577,22	-	-	-	2019	24.327,03	13.577,22	37.904,25	-
Noruega	-	-	502.357,14	-	502.357,14	502.357,14	-	-	-	-	-
Omán	-	-	74.674,71	-	74.674,71	74.674,71	-	-	-	-	-
Pakistán	2020	15.175,94	74.674,71	-	-	-	2020	15.175,94	74.674,71	89.850,65	-
Panamá	2020	169,35	27.154,44	169,35	27.154,44	27.323,79	-	-	-	-	-
Papua Nueva Guinea	2019	26.543,48	13.577,22	-	-	-	2019	26.543,48	13.577,22	40.120,70	-
Paraguay	-	-	13.577,22	-	13.577,22	13.577,22	-	-	-	-	-
Perú	2018	218.907,61	101.829,15	-	-	-	2018	218.907,61	101.829,15	320.736,76	-
Filipinas	-	-	135.772,20	-	135.772,20	135.772,20	-	-	-	-	-
Polonia	-	-	536.300,19	-	536.300,19	536.300,19	-	-	-	-	-
Portugal	-	-	237.601,35	-	237.601,35	237.601,35	-	-	-	-	-
Qatar	-	-	190.081,08	-	-	-	2021	-	190.081,08	190.081,08	-
República de Kiribati	2019	23.472,31	13.577,22	23.434,90	-	23.434,90	2020	37,41	13.577,22	13.614,63	-
República de Corea	2020	175.598,89	1.507.071,42	-	-	-	2020	175.598,89	1.507.071,42	1.682.670,31	-
República de Moldova	2020	13.577,22	13.577,22	-	-	-	2020	13.577,22	13.577,22	27.154,44	-
República de Yemen	2015	66.966,18	13.577,22	-	-	-	2015	66.966,18	13.577,22	80.543,40	-
Rumania	-	-	135.772,20	-	-	-	2021	-	135.772,20	135.772,20	-
Federación de Rusia	-	-	1.608.900,57	-	1.608.900,57	1.608.900,57	-	-	-	-	-
Rwanda	2020	13.577,22	13.577,22	-	-	-	2020	13.577,22	13.577,22	27.154,44	-
Santa Lucía	2020	13.577,22	13.577,22	-	-	-	2020	13.577,22	13.577,22	27.154,44	-
Samoa	2020	13.577,22	13.577,22	-	-	-	2020	13.577,22	13.577,22	27.154,44	-
Santo Tomé y Príncipe	1992	359.313,61	13.577,22	-	-	-	1992	359.313,61	13.577,22	372.890,83	-
Arabia Saudita	-	-	787.478,76	-	-	-	2021	-	787.478,76	787.478,76	-
Senegal	2018	39.509,74	13.577,22	-	-	-	2018	39.509,74	13.577,22	53.086,96	-
Serbia	-	-	20.365,83	-	20.365,83	20.365,83	-	-	-	-	-

## FONDO GENERAL

## DECLARACIÓN SOBRE EL ESTADO DE LAS CONTRIBUCIONES AL 31 DE MARZO DE 2021

(montos expresados en francos suizos)

Miembro	Adeudadas al 1 de enero			Contribuciones pagadas			Atrasos actuales				Adeudadas al Fondo de Operaciones
	Año más remoto	Años anteriores	2021	Años anteriores	2021	Total	Año más remoto	Años anteriores	2021	Total	
Seychelles	-	-	13.577,22	-	-	-	2021	-	13.577,22	13.577,22	-
Sierra Leona	1996	309.095,68	13.577,22	-	-	-	1996	309.095,68	13.577,22	322.672,90	-
Singapur	-	-	325.853,28	-	325.853,28	325.853,28	-	-	-	-	-
Eslovaquia	-	-	101.829,15	-	101.829,15	101.829,15	-	-	-	-	-
Eslovenia	-	-	54.308,88	-	54.308,88	54.308,88	-	-	-	-	-
Islas Salomón	-	-	13.577,22	-	-	-	2021	-	13.577,22	13.577,22	-
Somalia	1984	436.018,22	13.577,22	-	-	-	1984	436.018,22	13.577,22	449.595,44	300,50
Sudáfrica	2020	183.292,47	183.292,47	183.292,47	-	183.292,47	2021	-	183.292,47	183.292,47	-
Sudán del Sur	2015	79.871,23	13.577,22	-	-	-	2015	79.871,23	13.577,22	93.448,45	-
España	-	-	1.432.396,71	-	-	-	2021	-	1.432.396,71	1.432.396,71	-
Sri Lanka	-	-	27.154,44	-	-	-	2021	-	27.154,44	27.154,44	-
Sudán	2020	75,07	13.577,22	-	-	-	2020	75,07	13.577,22	13.652,29	-
Suriname	2019	26.543,48	13.577,22	-	-	-	2019	26.543,48	13.577,22	40.120,70	-
Eswatini	-	-	13.577,22	-	13.577,22	13.577,22	-	-	-	-	-
Suecia	-	-	604.186,29	-	604.186,29	604.186,29	-	-	-	-	-
Suiza	-	-	767.112,93	-	767.112,93	767.112,93	-	-	-	-	-
República Árabe Siria	2012	165.542,32	13.577,22	-	-	-	2012	165.542,32	13.577,22	179.119,54	-
Tayikistán	2019	18.159,31	13.577,22	-	-	-	2019	18.159,31	13.577,22	31.736,53	-
Tailandia	-	-	203.658,30	-	-	-	2021	-	203.658,30	203.658,30	-
Macedonia del Norte	2020	12.490,00	13.577,22	-	-	-	2020	12.490,00	13.577,22	26.067,22	-
Timor-Leste	2017	53.165,48	13.577,22	-	-	-	2017	53.165,48	13.577,22	66.742,70	-
Togo	2008	161.215,31	13.577,22	161.190,31	-	161.190,31	2020	25,00	13.577,22	13.602,22	-
Tonga	-	-	13.577,22	-	13.577,22	13.577,22	-	-	-	-	-
Trinidad y Tabago	2019	36.758,28	27.154,44	-	-	-	2019	36.758,28	27.154,44	63.912,72	-
Túnez	-	-	20.365,83	-	-	-	2021	-	20.365,83	20.365,83	-
Turquía	-	-	909.673,74	-	909.673,74	909.673,74	-	-	-	-	-
Turkmenistán	-	-	20.365,83	-	-	-	2021	-	20.365,83	20.365,83	-
Tuvalu	2020	955,79	13.577,22	-	-	-	2020	955,79	13.577,22	14.533,01	-
Uganda	-	-	13.577,22	-	6.403,28	6.403,28	2021	-	7.173,94	7.173,94	-
Ucrania	-	-	40.731,66	-	40.731,66	40.731,66	-	-	-	-	-
Emiratos Árabes Unidos	-	-	414.105,21	-	414.105,21	414.105,21	-	-	-	-	-
Reino Unido de Gran Bretaña e Irlanda del Norte	-	-	3.048.085,89	-	3.048.085,89	3.048.085,89	-	-	-	-	-
República Unida de Tanzania	-	-	13.577,22	-	-	-	2021	-	13.577,22	13.577,22	-
Estados Unidos de América	2020	7.349.951,29	14.710.917,87	-	-	-	2020	7.349.951,29	14.710.917,87	22.060.869,16	-
Uruguay	2020	61.096,70	61.097,49	-	-	-	2020	61.096,70	61.097,49	122.194,19	-
Uzbekistán	-	-	20.365,83	-	47,40	47,40	2021	-	20.318,43	20.318,43	-
Vanuatu	-	-	13.577,22	-	214,44	214,44	2021	-	13.362,78	13.362,78	-
Venezuela	2014	2.527.896,53	481.991,31	-	-	-	2014	2.527.896,53	481.991,31	3.009.887,84	-

## FONDO GENERAL

## DECLARACIÓN SOBRE EL ESTADO DE LAS CONTRIBUCIONES AL 31 DE MARZO DE 2021

(montos expresados en francos suizos)

Miembro	Adeudadas al 1 de enero			Contribuciones pagadas			Atrasos actuales				Adeudadas al Fondo de Operaciones
	Año más remoto	Años anteriores	2021	Años anteriores	2021	Total	Año más remoto	Años anteriores	2021	Total	
Viet Nam	-	0,00	54.308,88	-	-	-	2021	-	54.308,88	54.308,88	-
Zambia	2016	53.970,03	13.577,22	8.699,48	-	8.699,48	2017	45.270,55	13.577,22	58.847,77	-
Zimbabwe	2020	1.785,36	13.577,22	-	-	-	2020	1.785,36	13.577,22	15.362,58	-
<b>TOTAL</b>		<b>25.173.926,07</b>	<b>67.886.100,00</b>	<b>3.527.666,47</b>	<b>26.645.648,61</b>	<b>30.173.315,08</b>		<b>21.646.259,60</b>	<b>41.240.451,39</b>	<b>62.886.710,99</b>	<b>601,00</b>