

**WMO OMM**

World Meteorological Organization  
Organisation météorologique mondiale  
Organización Meteorológica Mundial  
Всемирная метеорологическая организация  
المنظمة العالمية للأرصاد الجوية  
世界气象组织

**Secrétariat**

7 bis, avenue de la Paix – Case postale 2300  
CH 1211 Genève 2 – Suisse  
Tél.: +41 (0) 22 730 81 11  
Fax: +41 (0) 22 730 81 81  
wmo@wmo.int – public.wmo.int

Ref.: 09471/2024.1.5 GS

Nuestra ref.: 09471/2024/GS/FIN

11 de junio de 2024

Anexo: 1

Asunto: Informe sobre la situación financiera de la Organización Meteorológica Mundial correspondiente al primer trimestre de 2024

Estimado señor/Estimada señora:

En virtud de la [Resolución 14 \(EC-72\)](#) — Estados financieros de la Organización Meteorológica Mundial correspondientes al año 2019, el Consejo Ejecutivo solicitó al Secretario General que "elabor[ase] informes financieros trimestrales pertinentes, en los que se incluy[ese] información específica sobre gastos, para su presentación a los Miembros". El Informe sobre la situación financiera de la Organización Meteorológica Mundial correspondiente al primer trimestre de 2024, que figura en el [anexo](#) a la presente carta, da respuesta a esa petición. En él se incluye un análisis de la situación de las contribuciones de los Miembros al 31 de marzo de 2024, así como de los gastos con cargo al presupuesto ordinario durante el primer trimestre de 2024.

Agradeceremos todos los comentarios que desee enviarnos en relación con esta iniciativa. Asimismo, puede dirigir las dudas que tenga al respecto al señor Thomas Asare ([tasare@wmo.int](mailto:tasare@wmo.int)), Subsecretario General de la Organización Meteorológica Mundial, con copia al señor Brian Cover ([bcover@wmo.int](mailto:bcover@wmo.int)), jefe de la Sección de Finanzas.

A lo largo del año se presentarán nuevos informes trimestrales para mantener informados a los Miembros de la situación de la Organización.

Le saluda atentamente.

Profesora Celeste Saulo  
Secretaria General



## WMO OMM

World Meteorological Organization  
 Organisation météorologique mondiale  
 Organización Meteorológica Mundial  
 Всемирная метеорологическая организация  
 المنظمة العالمية للأرصاد الجوية  
 世界气象组织

## Secrétariat

7 bis, avenue de la Paix – Case postale 2300  
 CH 1211 Genève 2 – Suisse  
 Tél.: +41 (0) 22 730 81 11  
 Fax: +41 (0) 22 730 81 81  
 wmo@wmo.int – public.wmo.int

Nuestra ref.: 09478/2024/GS/FIN

11 de junio de 2024

## INFORME SOBRE LA SITUACIÓN FINANCIERA DE LA ORGANIZACIÓN METEOROLÓGICA MUNDIAL CORRESPONDIENTE AL PRIMER TRIMESTRE DE 2024

En este documento se presenta información actualizada sobre la situación financiera de la Organización Meteorológica Mundial (OMM) al 31 de marzo de 2024, con especial énfasis en el estado de las contribuciones al presupuesto ordinario y de los gastos imputados al presupuesto ordinario. También se facilita información adicional sobre los fondos recibidos en concepto de contribuciones voluntarias hasta el 31 de marzo de 2024.

La tendencia en cuanto al pago de las cuotas en 2024 siguió siendo positiva. Los pagos de contribuciones recibidos durante el primer trimestre, incluidos los anticipos abonados en 2023, ascendieron a 43,6 millones de francos suizos, lo que arroja un total de contribuciones pendientes de pago a 31 de marzo de 2024 de 55,2 millones de francos suizos, 1,3 millones de francos menos que a 31 de marzo de 2023. Los Miembros deben tomar nota de que el total de las contribuciones pendientes al 31 de marzo de 2024 sigue representando aproximadamente el 79 % de las contribuciones al presupuesto ordinario para 2024.

A finales de marzo de 2024, la situación de caja del Fondo General seguía siendo sólida, puesto que contaba con 40,1 millones de francos, esto es, 4,1 millones de francos más que a finales de marzo de 2023. Este saldo se debe a que se siguieron recibiendo contribuciones y se redujeron las contribuciones atrasadas. El nivel de liquidez del Fondo General a finales de marzo de 2024 bastaba para satisfacer las necesidades operativas de la OMM durante aproximadamente siete meses.

A finales de marzo de 2024, el nivel de gastos efectivos, incluidas las obligaciones, representaba el 26,4 % del presupuesto aprobado total de 2024. El presupuesto previsto para gastos de personal se utilizó en un 23,6 %, dado que seguían sin cubrirse algunos puestos vacantes. La contratación de personal por períodos breves para cubrir puestos vacantes y de consultores para obtener los resultados de contratos y proyectos explican que el nivel de los gastos en concepto de personal contratado por períodos breves, que representaron un 31,7 %, sea superior al previsto. Cabe señalar que aproximadamente el 87 % de los gastos de esta categoría correspondieron a personal contratado por períodos breves y el 13 % restante, a servicios de consultoría.

Los gastos en concepto de viajes representaron el 18,0 % del presupuesto previsto, repartido a partes iguales entre viajes en misión y viajes de representación y para asistir a reuniones patrocinadas por la OMM. El nivel de gastos en la categoría de becas se situó en el 8,9 %, lo que representa una tendencia normal para este período del año fuera de los calendarios lectivos. La partida de subvenciones y contribuciones financieras se ajusta a las tendencias previstas: el nivel de ejecución ascendió al 27,4 %. En 2024, los gastos de contratos y de funcionamiento se situaron en el 35,6 %, como resultado de la asignación anticipada de recursos relacionados con los costos comprometidos anuales recurrentes, en particular para los contratos relacionados con la tecnología de la información y el funcionamiento del edificio.

## A. Situación financiera del Fondo General

En virtud del artículo 8.4 del Reglamento Financiero (*Documentos fundamentales N° 1* (OMM-N° 15)), los Miembros debían pagar las contribuciones de 2024 al presupuesto ordinario y los anticipos al Fondo de Operaciones el 1 de enero de 2024. Se insta a los Miembros que no lo hayan hecho a que paguen lo antes posible las contribuciones de 2024 al presupuesto ordinario, así como las contribuciones atrasadas y los anticipos pendientes al Fondo de Operaciones. El pago puntual de las contribuciones es un componente esencial de la base financiera sólida que se necesita para ejecutar de manera óptima las actividades previstas y, así, cumplir los objetivos del Plan Estratégico aprobado y de la reforma de la gobernanza.

### Estado de las contribuciones

De conformidad con la Resolución 2 (EC-77) — Presupuesto para el bienio 2024/2025, y con el artículo 8.2 del Reglamento Financiero, las contribuciones totales correspondientes a 2024 debían equivaler a la mitad del presupuesto de 139,3 millones de francos aprobado por el Consejo Ejecutivo para el bienio 2024/2025. Por tanto, se determinó que las contribuciones de los Miembros de la OMM para 2024 ascendían a 69,7 millones de francos en total. Al 31 de marzo de 2024, los Miembros de la OMM habían realizado pagos con respecto a las contribuciones de 2024 por un total de 17,9 millones de francos, lo que representa una tasa de recaudación del 41 % en 2024, mientras que al 31 de marzo de 2023 el porcentaje fue del 39 %.

Además de las contribuciones correspondientes a 2024, la OMM comenzó el año con contribuciones pendientes de 2023 y de años anteriores por un monto de 29,1 millones de francos, esto es, 5,0 millones de francos menos que a principios de 2023. Durante el primer trimestre de 2024, los Miembros realizaron pagos por valor de 16,3 millones de francos en concepto de contribuciones correspondientes a 2023 y a años anteriores, con lo cual el saldo de contribuciones atrasadas al 31 de marzo de 2024 quedó en 12,8 millones de francos, 3,9 millones de francos menos que al 31 de marzo de 2023.

El saldo total de contribuciones pendientes al 31 de marzo de 2024 era de 55,2 millones de francos, lo que supone una reducción de 1,3 millones en comparación con la cifra registrada al 31 de marzo de 2023. El total de las contribuciones pendientes al 31 de marzo de 2024 equivale al 79 % del total de las contribuciones al presupuesto ordinario para 2024. Las demoras en el pago de las contribuciones por parte de los Miembros tensionan de forma significativa los recursos de tesorería del Fondo General que se utilizan para cumplir las obligaciones financieras.

**Cuadro 1. Comparación de la recaudación de contribuciones al 31 de marzo**  
(en miles de francos suizos)

	2024	%	2023	%	2022	%	2021	
Contribuciones pendientes al 1 de enero								
Atrasos	29 069		34 069		30 761		25 174	
Contribuciones para el año en curso	69 663		67 886		67 886		67 886	
Anticipos de contribuciones recibidos	(9 392)	13	(6 712)	10	(10 036)	15	(9 487)	14
Total pendiente al 1 de enero	<u>89 340</u>		<u>95 243</u>		<u>88 611</u>		<u>83 573</u>	
Contribuciones recibidas al 31 de marzo								
Aplicadas a atrasos	16 253	56	17 354	51	16 728	54	3 528	14
Aplicadas a contribuciones del año en curso	<u>17 913</u>	26	<u>21 381</u>	31	<u>16 314</u>	24	<u>17 159</u>	25
Total recibido al 31 de marzo	<u>34 166</u>	38	<u>38 735</u>	41	<u>33 042</u>	37	<u>20 687</u>	25
Contribuciones pendientes al 31 de marzo								
Atrasos	12 816	44	16 715	49	14 033	46	21 646	86
Correspondientes al año en curso	<u>42 357</u>	61	<u>39 793</u>	59	<u>41 536</u>	61	<u>41 240</u>	61
Total pendiente al 31 de marzo	<u>55 173</u>	62	<u>56 508</u>	59	<u>55 569</u>	63	<u>62 886</u>	75

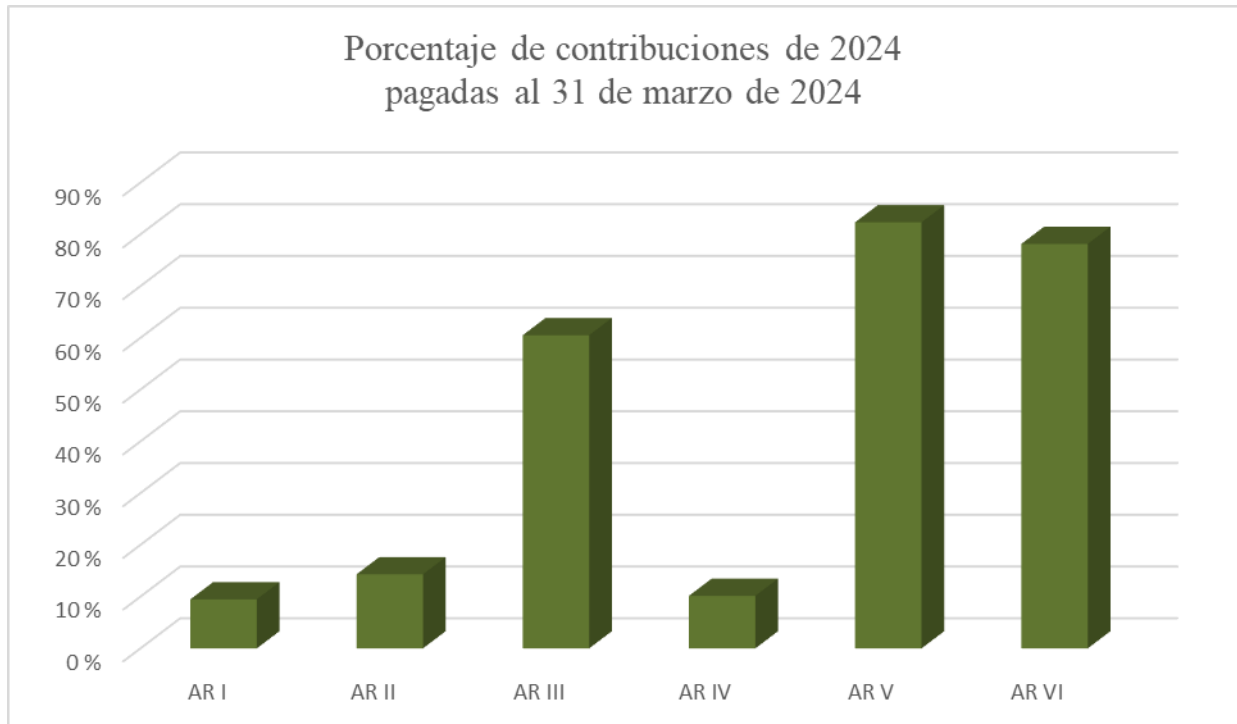
**Cuadro 2. Comparación de la situación de pago de las contribuciones de los Miembros al 31 de marzo**

	2023	2022	2021	2020
Miembros que pagaron la totalidad de su contribución	66	72	70	62
Miembros que deben solo la contribución del año en curso	62	52	51	51
Miembros que deben la contribución del año en curso y de años anteriores	65	69	72	80

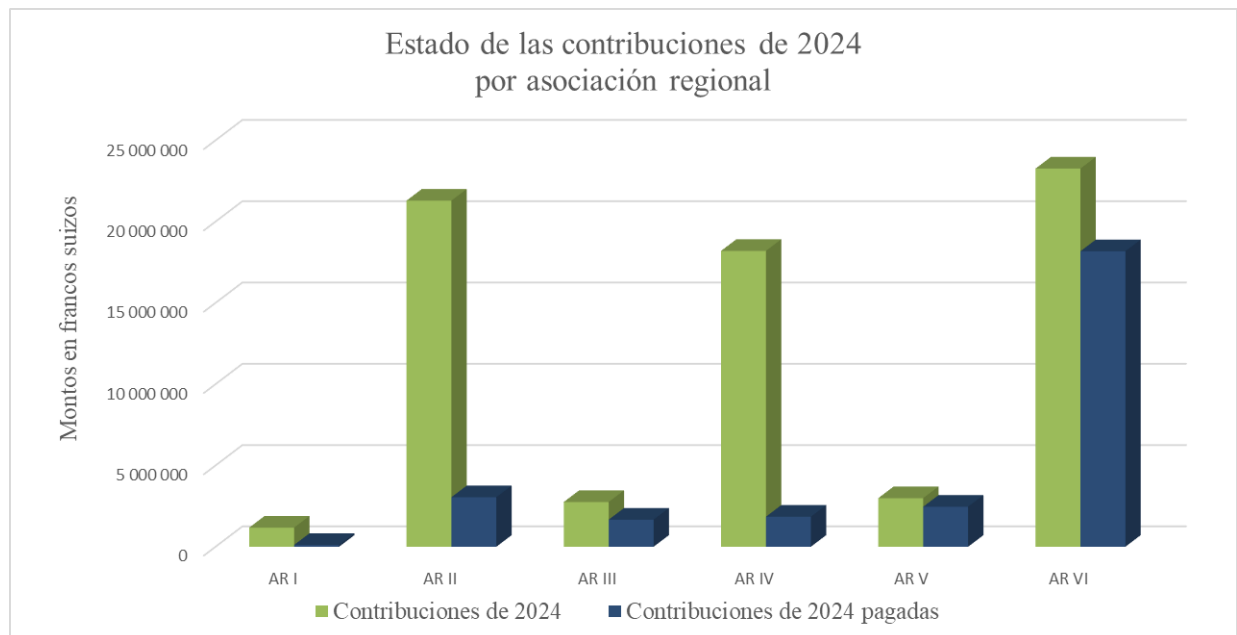
### Análisis regional de las contribuciones pendientes

En el gráfico siguiente se muestra el porcentaje del total de las contribuciones correspondiente a cada Región de la OMM que los Miembros habían pagado al 31 de marzo de 2024.

Ref.: 09478/2024-13 GS

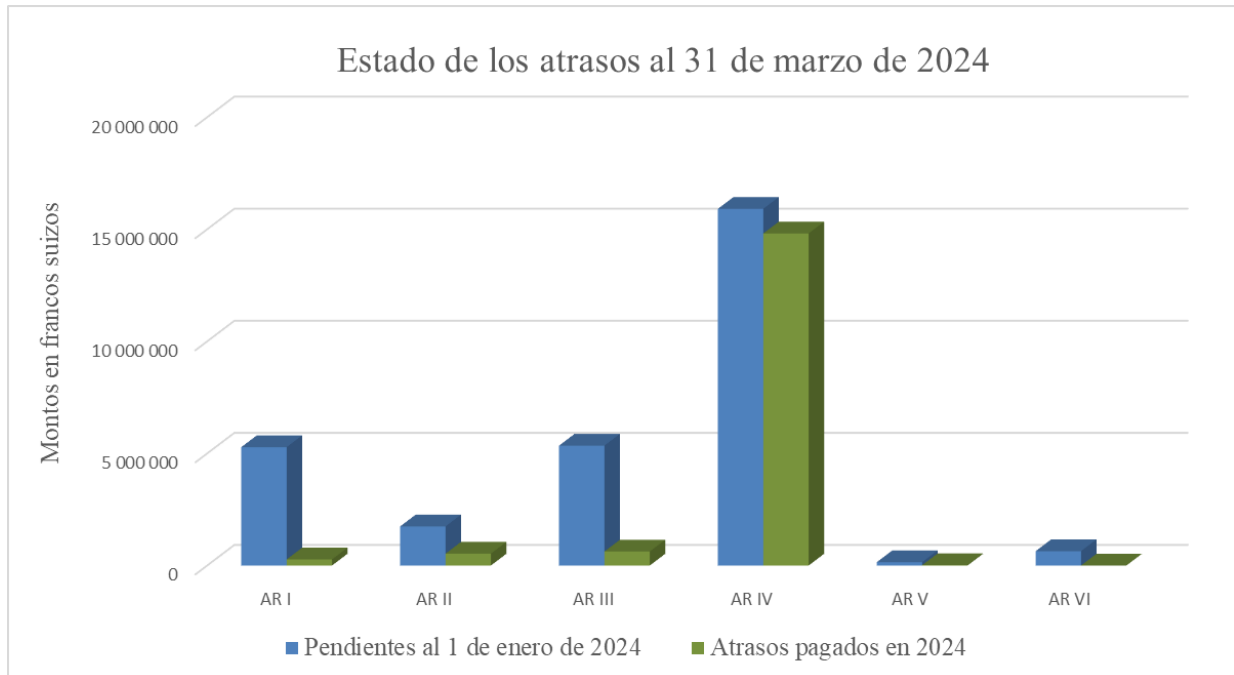


En el gráfico siguiente se muestran las contribuciones de 2024 correspondientes a cada Región de la OMM y el monto de tales contribuciones que los Miembros habían pagado al 31 de marzo de 2024.



En el gráfico siguiente se muestran las contribuciones atrasadas al 1 de enero de 2024 correspondientes a cada Región de la OMM y el monto de los pagos realizados por los Miembros con respecto a tales atrasos al 31 de marzo de 2024.

Ref.: 09478/2024-13 GS



### Situación relativa al derecho de voto

Todo Miembro que no haya pagado sus contribuciones durante más de dos años consecutivos será privado de su derecho de voto y de otros derechos, de conformidad con las disposiciones de la [Resolución 37 \(Cg-XI\)](#) — Suspensión de Miembros que no cumplan sus obligaciones financieras. Históricamente, aproximadamente al 15 % de los Miembros de la OMM se les ha suspendido el derecho de voto con arreglo a lo dispuesto en dicha resolución. A continuación se indica el número de Miembros sin derecho de voto en la OMM al 31 de marzo.

**Cuadro 3. Miembros que han perdido el derecho de voto al 31 de marzo**

	2024	2023	2022	2021
Miembros que han perdido el derecho de voto	36	33	33	37

De conformidad con lo dispuesto en el [artículo 8.8](#) del Reglamento Financiero, el Congreso Meteorológico Mundial podrá establecer acuerdos especiales para el pago de las contribuciones pendientes desde hace tiempo con cualquier Miembro que tenga atrasos pendientes de más de cuatro años en la fecha de entrada en vigor de dichos acuerdos. Actualmente, dos Miembros han celebrado y cumplido un acuerdo de pago de esa índole, lo que ha permitido que se los exima de la aplicación de lo dispuesto en la [Resolución 37 \(Cg-XI\)](#) y se les restituya el derecho de voto.

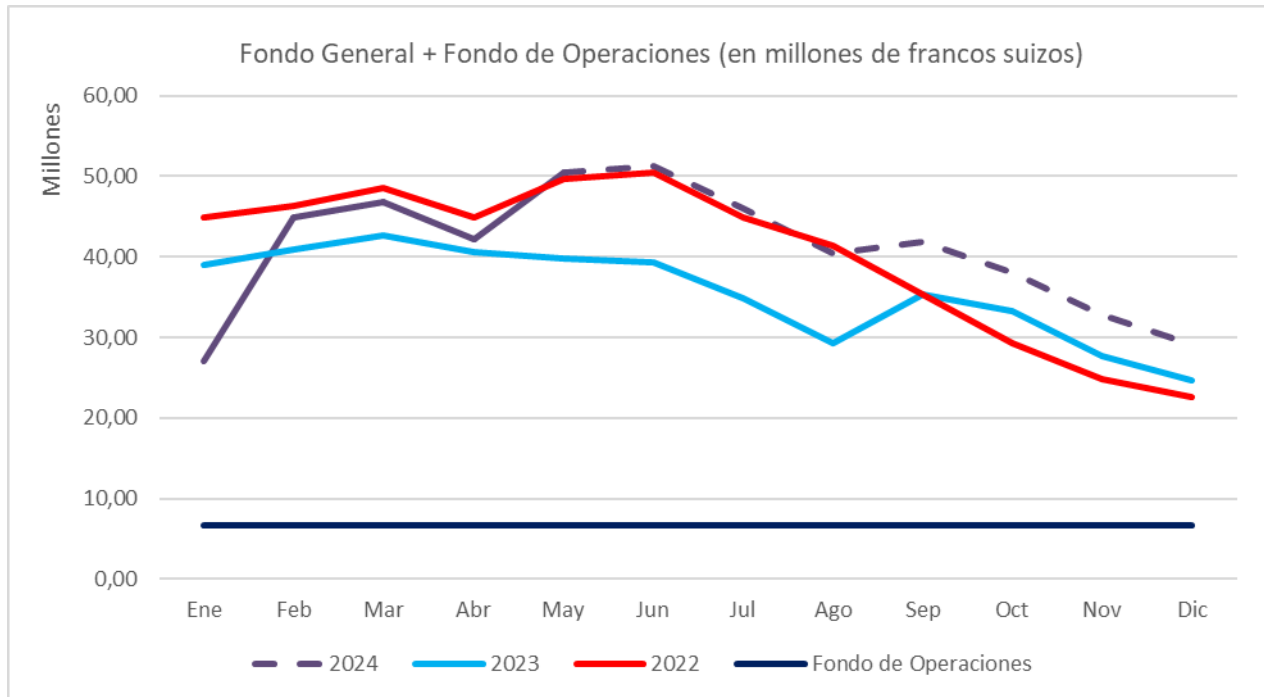
### Cuadros detallados

En el cuadro "Estado de las contribuciones al 31 de marzo de 2024", que figura en el anexo, se proporcionan datos, desglosados por Miembro, acerca de los montos adeudados al comienzo de 2024, las contribuciones de 2024, los pagos recibidos durante 2024, los montos pendientes de pago correspondientes a 2024 y a años anteriores y los anticipos pendientes al Fondo de Operaciones.

## Situación de liquidez del Fondo General

En el gráfico siguiente se presenta la situación de caja real correspondiente a cada mes de 2022, 2023 y 2024. Como se desprende del gráfico, al 31 de marzo de 2024 el saldo de caja total del Fondo General más el Fondo de Operaciones era de aproximadamente 46,7 millones de francos, de los cuales 40,1 millones de francos correspondían al Fondo General y 6,6 millones de francos, al Fondo de Operaciones.

Ref.: 09478/2024-1.3 GS



Al 31 de marzo de 2024, el saldo de caja del Fondo General (40,1 millones de francos) superaba en 4,1 millones de francos el valor registrado a 31 de marzo de 2023 (36,0 millones de francos). Ese aumento se debía principalmente a la reducción de las contribuciones atrasadas.

Con 40,1 millones de francos al 31 de marzo de 2024, el Fondo General disponía de recursos suficientes para satisfacer sus necesidades operativas durante, aproximadamente, siete meses; por otra parte, si fuera necesario, los 6,6 millones de francos del Fondo de Operaciones podrían proporcionar un poco más de un mes adicional de liquidez operativa.

### B. Gastos financiados con cargo al presupuesto ordinario hasta el 31 de marzo de 2024 inclusive

En el cuadro 4 que figura a continuación se muestra el presupuesto ordinario para 2024 desglosado por objeto de gasto y el porcentaje del presupuesto ordinario que los gastos representan. Los montos de los gastos incluyen tanto los gastos reales como los montos comprometidos reconocidos asta el 31 de marzo de 2024 inclusive (en millones de francos suizos).

**Cuadro 4. Presupuesto y gastos desglosados por objeto de gasto al 31 de marzo de 2024**

Objeto de gasto	Presupuesto para 2024	Gastos hasta el 31 de marzo de 2024	En porcentaje del presupuesto
a) Gastos de personal	50 063,3	11 805,1	23,6 %
b) Personal contratado por períodos breves y consultores	3 544,9	1 123,8	31,7 %
c) Viajes	5 146,2	926,7	18,0 %
d) Becas y formación profesional	739,3	66,0	8,9 %
e) Subvenciones y contribuciones financieras	1 303,3	357,3	27,4 %
f) Gastos de contratos y de funcionamiento	7 097,1	2 529,1	35,6 %
g) Reembolso del préstamo para el edificio de la sede	1 477,3	1 477,3	100,0 %
<b>TOTAL</b>	<b>69 371,4</b>	<b>18 285,3</b>	<b>26,4 %</b>

Ref.: 09478/2024-13 GS

A continuación figura un análisis resumido de cada uno de los objetos de gasto:

**Gastos de personal:** Los gastos de personal incurridos hasta el final del primer trimestre de 2024 correspondieron al 23,6 % del presupuesto asignado a esa partida. En general, el nivel se ajusta a las expectativas de aproximadamente un 25 % al término del primer trimestre y refleja el efecto de un menor número de puestos vacantes durante el primer trimestre de 2024.

**Personal contratado por períodos breves y consultores:** El porcentaje de ejecución del 31,7 % al final de marzo de 2024 superó el nivel previsto para esa partida. No obstante, ello se debe a la contratación de personal por períodos breves para cubrir puestos vacantes y de consultores para obtener los resultados de contratos específicos y de proyectos. Cabe señalar que aproximadamente el 87 % de los gastos de esta categoría correspondieron a personal contratado por períodos breves y el 13 % restante, a servicios de consultoría.

**Viajes:** El nivel de ejecución de los gastos en concepto de viajes a finales de marzo de 2024 fue del 18,0 %. Este nivel relativamente bajo de ejecución durante el primer trimestre se debe a que ese período corresponde a la fase de preparación de las reuniones y a que se siguen organizando actividades a través de reuniones virtuales o híbridas, según proceda.

**Becas y formación profesional:** El nivel de ejecución de la partida presupuestaria dedicada a gastos de becas y formación se situó en el 8,9 %. Este porcentaje se explica por el calendario de las actividades de becas, que se basa en el calendario lectivo, en virtud del cual generalmente se incurre en un mayor nivel de gastos de becas y formación en la última parte del año.

**Subvenciones y contribuciones financieras:** El nivel de gasto en esta esfera fue del 27,4 %, lo que muestra cierta aceleración, pero dentro de la tendencia, en esta partida de gasto en comparación con el mismo trimestre de años anteriores.

**Gastos de contratos y de funcionamiento:** Los gastos en concepto de contratos y de funcionamiento se situaron en el 35,6 % del presupuesto anual para 2024. Este nivel de ejecución relativamente elevado, en comparación con el nivel normal de un 25 %, se debe a los compromisos de gasto a principios de año para cubrir los contratos anuales, en particular en los ámbitos de las tecnologías de la información y los servicios públicos, la infraestructura y los servicios del edificio.



**Reembolso del préstamo para el edificio de la sede:** El monto correspondiente al reembolso del préstamo para el edificio de la sede de la OMM se comprometió durante el primer trimestre del año, lo que supone un porcentaje de ejecución del 100 % en este momento. Está previsto hacer efectivo el reembolso del préstamo en el tercer o cuarto trimestre de 2024, en consonancia con el calendario de pago de años anteriores.

En el **cuadro 5** que figura a continuación se muestra el presupuesto para 2024 y los gastos efectuados hasta el 31 de marzo de 2024, desglosados por meta a largo plazo y partida presupuestaria (en miles de francos suizos).

**Cuadro 5. Presupuesto y gastos desglosados por partida presupuestaria al 31 de marzo de 2024**

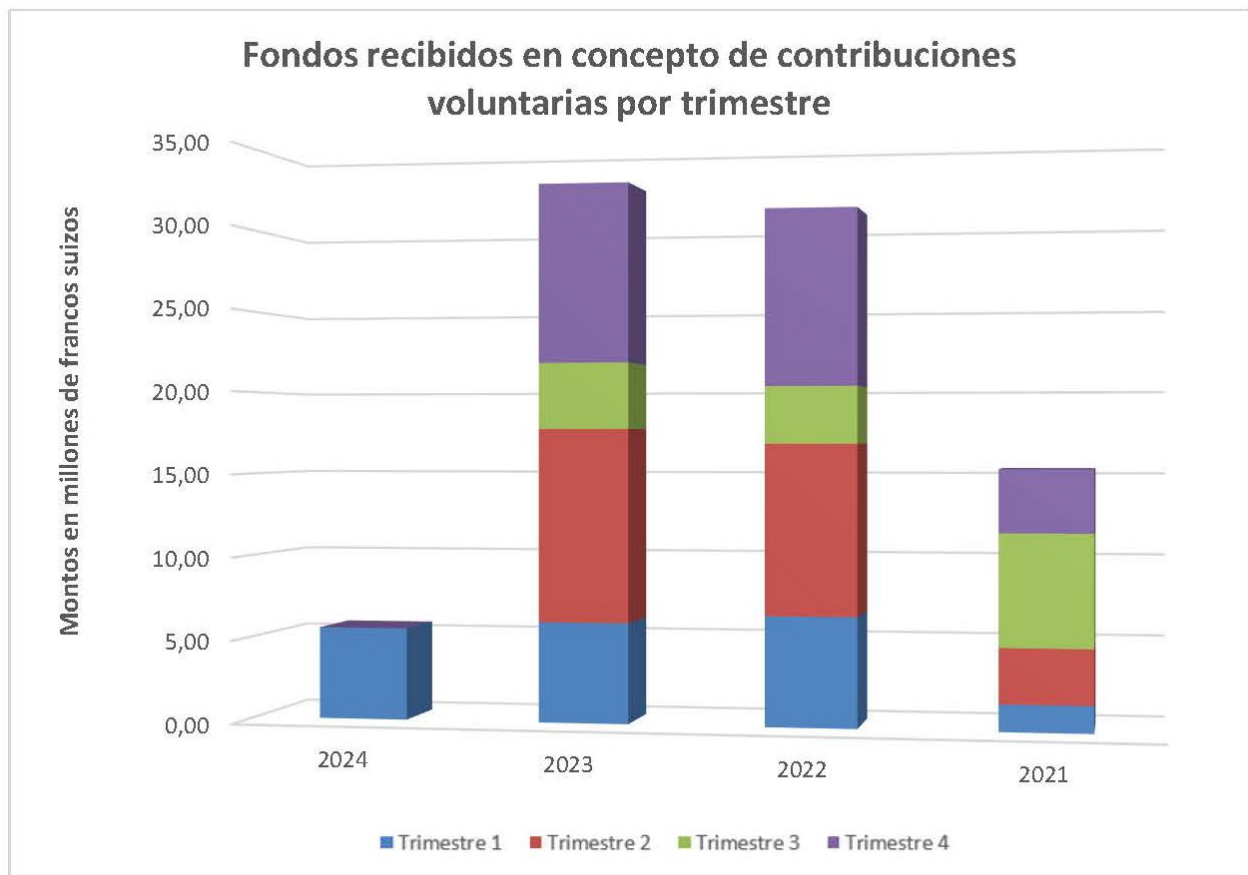
Partidas de asignación presupuestaria	Presupuesto para 2024	Gastos hasta el 31 de marzo de 2024	En porcentaje del presupuesto
Partida I. Meta a largo plazo 1. Mejora de la atención de las necesidades de la sociedad	14 252,8	3 675,3	25,8 %
Partida II. Meta a largo plazo 2. Mejora de las observaciones y las predicciones del sistema Tierra	13 391,9	3 425,3	25,6 %
Partida III. Meta a largo plazo 3. Promoción de las investigaciones específicas	6 295,3	1 512,3	24,0 %
Partida IV. Meta a largo plazo 4. Eliminación de las deficiencias de capacidad	15 250,3	4 070,3	26,7 %
Partida V. Meta a largo plazo 5. Reorientación estratégica de la estructura y los programas de la Organización Meteorológica Mundial	1 189,7	393,3	33,1 %
Partida VI. Órganos normativos, dirección ejecutiva y supervisión	10 534,0	2 660,4	25,3 %
Partida VII. Servicios lingüísticos	8 457,4	2 548,4	30,1 %
<b>Total</b>	<b>69 371,4</b>	<b>18 285,3</b>	<b>26,4 %</b>

Como puede apreciarse en el cuadro 5, las diversas partidas de asignación presupuestaria mostraron un buen equilibrio en cuanto a su nivel de ejecución. En términos globales, el porcentaje de ejecución ascendió al 26,4 %. Algunas partidas del presupuesto superaban el nivel normal del 25 % al final del primer trimestre: la partida V, cuyo nivel de ejecución del 33,1 % obedecía al costo anual comprometido para el personal temporario contratado para apoyar la obtención de resultados específicos en la Oficina para la Colaboración entre los Sectores Público y Privado, y la partida VII, cuyo nivel de ejecución del 30,1 % obedecía al costo total anual previsto para el apoyo temporal en el ámbito de las conferencias.

### C. Recepción de contribuciones voluntarias

En el gráfico siguiente se muestran de forma resumida los fondos recibidos en concepto de contribuciones voluntarias durante 2021, 2022, 2023 y 2024. Como puede apreciarse, los fondos recibidos por la OMM en concepto de contribuciones voluntarias en el primer trimestre de 2024 están en consonancia con los recibidos en 2022 y 2023: 5,6 millones de francos frente a los 6,0 millones de francos recibidos en el primer trimestre de 2023). Esta tendencia observada en varios años evidencia que los Miembros y otros donantes siguen aportando a la OMM un elevado nivel de contribuciones para actividades que ayudan a ejecutar el Plan Estratégico y el Plan de Funcionamiento, así como para iniciativas de cooperación técnica y desarrollo de capacidad.

Durante el primer trimestre de 2024, el 50 % de las contribuciones voluntarias procedieron de donantes bilaterales, el 48 % de fondos para el clima y el 2 % restante de todas las demás fuentes de financiación (por ejemplo, otras entidades de las Naciones Unidas, bancos de desarrollo o entidades multilaterales regionales). A modo de comparación, en 2023 las contribuciones totales se recibieron de la siguiente manera: el 68 % de donantes bilaterales, el 23 % de fondos para el clima y el 9 % restante de todas las demás fuentes de financiación.



**FONDO GENERAL**  
**ESTADO DE LAS CONTRIBUCIONES AL 31 DE MARZO DE 2024**  
(montos expresados en francos suizos)

Miembro	Adeudadas al 1 de enero			Contribuciones pagadas			Atrasos actuales				Adeudadas al Fondo de Operaciones
	Año más remoto	Años anteriores	2024	Años anteriores	2024	Total	Año más remoto	Años anteriores	2024	Total	
Afganistán	2021	40 731,66	13 932,52	-	-	-	2021	40 731,66	13 932,52	54 664,18	-
Albania	-	-	13 932,52	-	13 932,52	13 932,52	-	-	-	-	-
Alemania	-	-	4 193 688,52	-	4 193 688,52	4 193 688,52	-	-	-	-	-
Andorra	-	-	13 932,52	-	-	-	2024	-	13 932,52	13 932,52	-
Angola	-	-	13 932,52	-	-	-	2024	-	13 932,52	13 932,52	-
Antigua y Barbuda	2018	79 331,79	13 932,52	-	-	-	2018	79 331,79	13 932,52	93 264,31	-
Arabia Saudita	-	-	815 052,42	-	-	-	2024	-	815 052,42	815 052,42	-
Argelia	-	-	76 628,86	-	-	-	2024	-	76 628,86	76 628,86	-
Argentina	2022	1 086 126,70	494 604,46	604 140,00	-	604 140,00	2023	481 986,70	494 604,46	976 591,16	-
Armenia	-	-	13 932,52	-	13 932,52	13 932,52	-	-	-	-	-
Australia	-	-	1 448 982,08	-	1 448 982,08	1 448 982,08	-	-	-	-	-
Austria	-	-	466 739,42	-	466 739,42	466 739,42	-	-	-	-	-
Azerbaiyán	-	-	20 898,78	-	20 898,78	20 898,78	-	-	-	-	-
Bahamas	-	-	13 932,52	-	-	-	2024	-	13 932,52	13 932,52	-
Bahrein	-	-	34 831,30	-	34 831,30	34 831,30	-	-	-	-	-
Bangladesh	-	-	13 932,52	-	13 932,52	13 932,52	-	-	-	-	-
Barbados	-	-	13 932,52	-	13 932,52	13 932,52	-	-	-	-	-
Belarús	-	-	27 865,04	-	-	-	2024	-	27 865,04	27 865,04	-
Bélgica	-	-	571 233,32	-	-	-	2024	-	571 233,32	571 233,32	-
Belice	2021	40 731,66	13 932,52	-	-	-	2021	40 731,66	13 932,52	54 664,18	-
Benin	2023	561,08	13 932,52	-	-	-	2023	561,08	13 932,52	14 493,60	-
Bhután	-	-	13 932,52	-	13 932,52	13 932,52	-	-	-	-	-
Bolivia	1985	497 547,92	13 932,52	-	-	-	1985	497 547,92	13 932,52	511 480,44	-
Bosnia y Herzegovina	-	-	13 932,52	-	13 932,52	13 932,52	-	-	-	-	-
Botswana	2023	13 577,22	13 932,52	-	-	-	2023	13 577,22	13 932,52	27 509,74	-
Brasil	-	-	1 386 285,74	-	1 386 285,74	1 386 285,74	-	-	-	-	-
Brunei Darussalam	-	-	13 932,52	-	13 932,52	13 932,52	-	-	-	-	-
Bulgaria	-	-	34 831,30	-	34 831,30	34 831,30	-	-	-	-	-
Burkina Faso	-	-	13 932,52	-	13 932,52	13 932,52	-	-	-	-	-
Burundi	2020	54 308,88	13 932,52	13 577,22	-	13 577,22	2021	40 731,66	13 932,52	54 664,18	-
Cabo Verde	-	-	13 932,52	-	13 932,52	13 932,52	-	-	-	-	-
Camboya	2023	12 458,74	13 932,52	-	-	-	2023	12 458,74	13 932,52	26 391,26	-
Camerún	2023	10 630,19	13 932,52	-	-	-	2023	10 630,19	13 932,52	24 562,71	-
Canadá	-	-	1 804 261,34	-	1 804 261,34	1 804 261,34	-	-	-	-	-
Chad	2007	221 029,88	13 932,52	-	-	-	2007	221 029,88	13 932,52	234 962,40	-
Chile	-	-	285 616,66	-	-	-	2024	-	285 616,66	285 616,66	-
China	-	-	10 470 288,78	-	-	-	2024	-	10 470 288,78	10 470 288,78	-
Chipre	-	-	20 898,78	-	20 898,78	20 898,78	-	-	-	-	-

## FONDO GENERAL

## ESTADO DE LAS CONTRIBUCIONES AL 31 DE MARZO DE 2024

(montos expresados en francos suizos)

Miembro	Adeudadas al 1 de enero			Contribuciones pagadas			Atrasos actuales				Adeudadas al Fondo de Operaciones
	Año más remoto	Años anteriores	2024	Años anteriores	2024	Total	Año más remoto	Años anteriores	2024	Total	
Colombia	-	-	167 190,24	-	167 190,24	167 190,24	-	-	-	-	-
Comoras	1991	414 305,00	13 932,52	-	-	-	1991	414 305,00	13 932,52	428 237,52	-
Congo	2016	97 600,18	13 932,52	-	-	-	2016	97 600,18	13 932,52	111 532,70	-
Costa Rica	2021	100 652,53	48 763,82	-	-	-	2021	100 652,53	48 763,82	149 416,35	-
Côte d'Ivoire	-	-	13 932,52	-	-	-	2024	-	13 932,52	13 932,52	-
Croacia	-	-	62 696,34	-	62 696,34	62 696,34	-	-	-	-	-
Cuba	2017	338 169,52	62 696,34	-	-	-	2017	338 169,52	62 696,34	400 865,86	-
Curasao y San Martin	2023	12 937,01	13 932,52	-	-	-	2023	12 937,01	13 932,52	26 869,53	-
Dinamarca	-	-	376 178,04	-	-	-	2024	-	376 178,04	376 178,04	-
Djibouti	2019	54 508,03	13 932,52	-	-	-	2019	54 508,03	13 932,52	68 440,55	-
Dominica	2010	182 044,62	13 932,52	-	-	-	2010	182 044,62	13 932,52	195 977,14	-
Ecuador	2022	61 546,87	55 730,08	-	-	-	2022	61 546,87	55 730,08	117 276,95	-
Egipto	-	-	97 527,64	-	-	-	2024	-	97 527,64	97 527,64	-
El Salvador	2003	272 027,51	13 932,52	-	-	-	2003	272 027,51	13 932,52	285 960,03	-
Emiratos Arabes Unidos	-	-	438 874,38	-	438 874,38	438 874,38	-	-	-	-	-
Eritrea	2023	576,02	13 932,52	-	-	-	2023	576,02	13 932,52	14 508,54	-
Eslovaquia	-	-	104 493,90	-	104 493,90	104 493,90	-	-	-	-	-
Eslovenia	-	-	55 730,08	-	55 730,08	55 730,08	-	-	-	-	-
España	-	-	1 462 914,60	-	1 462 914,60	1 462 914,60	-	-	-	-	-
Estados Unidos de América	2023	14 717 706,48	15 102 851,68	14 717 706,48	-	14 717 706,48	2024	-	15 102 851,68	15 102 851,68	-
Estonia	-	-	27 865,04	-	-	-	2024	-	27 865,04	27 865,04	-
Eswatini	-	-	13 932,52	-	13 932,52	13 932,52	-	-	-	-	-
Etiopía	-	-	13 932,52	-	-	-	2024	-	13 932,52	13 932,52	-
Federación de Rusia	-	-	1 288 758,10	-	1 288 758,10	1 288 758,10	-	-	-	-	-
Fiji	-	-	13 932,52	-	-	-	2024	-	13 932,52	13 932,52	-
Filipinas	-	-	146 291,46	-	146 291,46	146 291,46	-	-	-	-	-
Finlandia	-	-	285 616,66	-	285 616,66	285 616,66	-	-	-	-	-
Francia	-	-	2 960 660,50	-	-	-	2024	-	2 960 660,50	2 960 660,50	-
Gabón	2005	240 105,75	13 932,52	-	-	-	2005	240 105,75	13 932,52	254 038,27	-
Gambia	-	-	13 932,52	-	-	-	2024	-	13 932,52	13 932,52	-
Georgia	-	-	13 932,52	-	13 932,52	13 932,52	-	-	-	-	-
Ghana	2021	36 562,72	13 932,52	36 562,72	8 024,31	44 587,03	2024	-	5 908,21	5 908,21	-
Grecia	-	-	222 920,32	-	222 920,32	222 920,32	-	-	-	-	-
Guatemala	2023	27 154,44	27 865,04	-	-	-	2023	27 154,44	27 865,04	55 019,48	-
Guinea	2018	69 424,27	13 932,52	-	-	-	2018	69 424,27	13 932,52	83 356,79	-
Guinea-Bissau	1997	346 664,08	13 932,52	13 932,52	-	13 932,52	1998	332 731,56	13 932,52	346 664,08	-
Guyana	-	-	13 932,52	-	-	-	2024	-	13 932,52	13 932,52	-
Haití	2023	4 887,26	13 932,52	-	-	-	2023	4 887,26	13 932,52	18 819,78	-

ANEXO, p. 12

FONDO GENERAL

ESTADO DE LAS CONTRIBUCIONES AL 31 DE MARZO DE 2024

(montos expresados en francos suizos)

Miembro	Adeudadas al 1 de enero			Contribuciones pagadas			Atrasos actuales				Adeudadas al Fondo de Operaciones
	Año más remoto	Años anteriores	2024	Años anteriores	2024	Total	Año más remoto	Años anteriores	2024	Total	
Honduras	2022	26 118,84	13 932,52	-	-	-	2022	26 118,84	13 932,52	40 051,36	-
Hong Kong (China)	-	-	13 932,52	-	13 932,52	13 932,52	-	-	-	-	-
Hungría	-	-	153 257,72	-	153 257,72	153 257,72	-	-	-	-	-
India	2023	17 393,83	717 524,78	17 393,83	717 524,78	734 918,61	-	-	-	-	-
Indonesia	-	-	376 178,04	-	-	-	2024	-	376 178,04	376 178,04	-
Irán, República Islámica del	2021	772 678,01	257 751,62	204 429,28	-	204 429,28	2021	568 248,73	257 751,62	826 000,35	-
Iraq	-	-	90 561,38	-	-	-	2024	-	90 561,38	90 561,38	-
Irlanda	-	-	299 549,18	-	299 549,18	299 549,18	-	-	-	-	-
Islandia	-	-	20 898,78	-	20 898,78	20 898,78	-	-	-	-	-
Islas Cook	-	-	13 932,52	-	13 932,52	13 932,52	-	-	-	-	-
Islas Salomón	2022	27 154,44	13 932,52	-	-	-	2022	27 154,44	13 932,52	41 086,96	-
Israel	2023	373 373,55	383 144,30	-	-	-	2023	373 373,55	383 144,30	756 517,85	-
Italia	-	-	2 187 405,64	-	2 187 405,64	2 187 405,64	-	-	-	-	-
Jamaica	-	-	13 932,52	-	-	-	2024	-	13 932,52	13 932,52	-
Japón	-	-	5 517 277,92	-	-	-	2024	-	5 517 277,92	5 517 277,92	-
Jordania	-	-	13 932,52	-	13 932,52	13 932,52	-	-	-	-	-
Kazajstán	-	-	90 561,38	-	90 561,38	90 561,38	-	-	-	-	-
Kenya	-	-	20 898,78	-	20 898,78	20 898,78	-	-	-	-	-
Kuwait	2022	325 853,28	160 223,98	-	-	-	2022	325 853,28	160 223,98	486 077,26	-
Lesotho	-	-	13 932,52	-	-	-	2024	-	13 932,52	13 932,52	-
Letonia	-	-	34 831,30	-	34 778,09	34 778,09	-	-	53,21	53,21	-
Libano	2021	88 251,93	20 898,78	-	-	-	2021	88 251,93	20 898,78	109 150,71	-
Liberia	1980	512 733,88	13 932,52	-	-	-	1980	512 733,88	13 932,52	526 666,40	300,50
Libia	2018	200 857,41	13 932,52	200 857,41	354,59	201 212,00	2024	-	13 577,93	13 577,93	-
Lituania	-	-	55 730,08	-	55 730,08	55 730,08	-	-	-	-	-
Luxemburgo	-	-	48 763,82	-	-	-	2024	-	48 763,82	48 763,82	-
Macao (China)	-	-	13 932,52	-	-	-	2024	-	13 932,52	13 932,52	-
Macedonia del Norte	-	-	13 932,52	-	-	-	2024	-	13 932,52	13 932,52	-
Madagascar	-	-	13 932,52	-	-	-	2024	-	13 932,52	13 932,52	-
Malasia	-	-	236 852,84	-	236 852,84	236 852,84	-	-	-	-	-
Malawi	2009	190 721,77	13 932,52	6 339,22	-	6 339,22	2010	184 382,55	13 932,52	198 315,07	-
Maldivas	-	-	13 932,52	-	-	-	2024	-	13 932,52	13 932,52	-
Mali	-	-	13 932,52	-	12 588,55	12 588,55	2024	-	1 343,97	1 343,97	-
Malta	-	-	13 932,52	-	-	-	2024	-	13 932,52	13 932,52	-
Marruecos	-	-	34 831,30	-	-	-	2024	-	34 831,30	34 831,30	-
Mauricio	-	-	13 932,52	-	13 932,52	13 932,52	-	-	-	-	-
Mauritania	-	-	13 932,52	-	13 932,52	13 932,52	-	-	-	-	-
México	-	-	835 951,20	-	-	-	2024	-	835 951,20	835 951,20	-

Ref.: 09478/2024.1.3 GS

## FONDO GENERAL

## ESTADO DE LAS CONTRIBUCIONES AL 31 DE MARZO DE 2024

(montos expresados en francos suizos)

Miembro	Adeudadas al 1 de enero			Contribuciones pagadas			Atrasos actuales				Adeudadas al Fondo de Operaciones
	Año más remoto	Años anteriores	2024	Años anteriores	2024	Total	Año más remoto	Años anteriores	2024	Total	
Micronesia, Estados Federados de	2022	24 884,55	13 932,52	-	-	-	2022	24 884,55	13 932,52	38 817,07	-
Mónaco	-	-	13 932,52	-	13 932,52	13 932,52	-	-	-	-	-
Mongolia	2022	14 228,68	13 932,52	-	-	-	2022	14 228,68	13 932,52	28 161,20	-
Montenegro	-	-	13 932,52	-	13 932,52	13 932,52	-	-	-	-	-
Mozambique	2021	27 765,40	13 932,52	-	-	-	2021	27 765,40	13 932,52	41 697,92	-
Myanmar	2023	617,03	13 932,52	617,03	13 315,49	13 932,52	2024	-	617,03	617,03	-
Namibia	-	-	13 932,52	-	-	-	2024	-	13 932,52	13 932,52	-
Nauru	-	-	13 932,52	-	13 932,52	13 932,52	-	-	-	-	-
Nepal	2021	40 731,66	13 932,52	-	-	-	2021	40 731,66	13 932,52	54 664,18	-
Nicaragua	2023	575,91	13 932,52	-	-	-	2023	575,91	13 932,52	14 508,43	-
Níger	2019	63 210,15	13 932,52	-	-	-	2019	63 210,15	13 932,52	77 142,67	-
Nigeria	2022	285 121,62	125 392,68	-	-	-	2022	285 121,62	125 392,68	410 514,30	-
Niue	2023	13 577,22	13 932,52	-	-	-	2023	13 577,22	13 932,52	27 509,74	-
Noruega	-	-	466 739,42	-	466 739,42	466 739,42	-	-	-	-	-
Nueva Caledonia	-	-	13 932,52	-	-	-	2024	-	13 932,52	13 932,52	-
Nueva Zelandia	-	-	208 987,80	-	208 987,80	208 987,80	-	-	-	-	-
Omán	-	-	76 628,86	-	76 628,86	76 628,86	-	-	-	-	-
Países Bajos, Reino de los	-	-	947 411,36	-	947 411,36	947 411,36	-	-	-	-	-
Pakistán	2022	99 049,55	76 628,86	99 049,55	7 667,37	106 716,92	2024	-	68 961,49	68 961,49	-
Panamá	2023	53 840,07	55 730,08	53 840,07	523,96	54 364,03	2024	-	55 206,12	55 206,12	-
Papua Nueva Guinea	2019	67 275,14	13 932,52	-	-	-	2019	67 275,14	13 932,52	81 207,66	-
Paraguay	2023	20 365,83	20 898,78	20 365,83	-	20 365,83	2024	-	20 898,78	20 898,78	-
Perú	-	-	111 460,16	-	111 460,16	111 460,16	-	-	-	-	-
Polinesia Francesa	-	-	13 932,52	-	-	-	2024	-	13 932,52	13 932,52	-
Polonia	-	-	571 233,32	-	571 233,32	571 233,32	-	-	-	-	-
Portugal	-	-	243 819,10	-	243 819,10	243 819,10	-	-	-	-	-
Qatar	-	-	181 122,76	-	-	-	2024	-	181 122,76	181 122,76	-
Reino Unido de Gran Bretaña e Irlanda del Norte	-	-	3 009 424,32	-	2 996 845,00	2 996 845,00	2024	-	12 579,32	12 579,32	-
República Árabe Siria	2013	178 724,43	13 932,52	-	-	-	2013	178 724,43	13 932,52	192 656,95	-
República Centroafricana	1983	479 149,60	13 932,52	-	-	-	1983	479 149,60	13 932,52	493 082,12	-
República Checa	-	-	229 886,58	-	229 886,58	229 886,58	-	-	-	-	-
República de Corea	2023	206 503,20	1 769 430,04	206 503,20	1 597 122,26	1 803 625,46	2024	-	172 307,78	172 307,78	-
República de Kiribati	-	-	13 932,52	-	96,29	96,29	2024	-	13 836,23	13 836,23	-
República de Moldova	2023	118,59	13 932,52	-	-	-	2023	118,59	13 932,52	14 051,11	-
República del Yemen	2015	107 697,84	13 932,52	-	-	-	2015	107 697,84	13 932,52	121 630,36	-
República Democrática del Congo	1988	441 480,38	13 932,52	-	-	-	1988	441 480,38	13 932,52	455 412,90	-
República Democrática Popular Lao	-	-	13 932,52	-	13 932,52	13 932,52	-	-	-	-	-
República Dominicana	2022	55 415,10	48 763,82	42 857,14	-	42 857,14	2023	12 557,96	48 763,82	61 321,78	-

**FONDO GENERAL**  
**ESTADO DE LAS CONTRIBUCIONES AL 31 DE MARZO DE 2024**  
(montos expresados en francos suizos)

Miembro	Adeudadas al 1 de enero			Contribuciones pagadas			Atrasos actuales				Adeudadas al Fondo de Operaciones
	Año más remoto	Años anteriores	2024	Años anteriores	2024	Total	Año más remoto	Años anteriores	2024	Total	
República Kirguisa	2016	103 883,43	13 932,52	-	-	-	2016	103 883,43	13 932,52	117 815,95	-
República Popular Democrática de Corea	-	-	13 932,52	-	-	-	2024	-	13 932,52	13 932,52	-
República Unida de Tanzania	2023	13 392,91	13 932,52	-	-	-	2023	13 392,91	13 932,52	27 325,43	-
Rumania	-	-	215 954,06	-	215 857,58	215 857,58	-	-	96,48	96,48	-
Rwanda	2020	54 308,88	13 932,52	-	-	-	2020	54 308,88	13 932,52	68 241,40	-
Samoa	-	-	13 932,52	-	13 932,52	13 932,52	-	-	-	-	-
Santa Lucía	-	-	13 932,52	-	13 932,52	13 932,52	-	-	-	-	-
Santo Tomé y Príncipe	1992	400 045,27	13 932,52	-	-	-	1992	400 045,27	13 932,52	413 977,79	-
Senegal	2021	29 344,94	13 932,52	-	-	-	2021	29 344,94	13 932,52	43 277,46	-
Serbia	-	-	20 898,78	-	20 898,78	20 898,78	-	-	-	-	-
Seychelles	-	-	13 932,52	-	-	-	2024	-	13 932,52	13 932,52	-
Sierra Leona	1996	349 827,34	13 932,52	-	-	-	1996	349 827,34	13 932,52	363 759,86	-
Singapur	-	-	348 313,00	-	348 313,00	348 313,00	-	-	-	-	-
Somalia	1984	476 749,88	13 932,52	-	-	-	1984	476 749,88	13 932,52	490 682,40	300,50
Sri Lanka	-	-	27 865,04	-	-	-	2024	-	27 865,04	27 865,04	-
Sudáfrica	-	-	167 190,24	-	-	-	2024	-	167 190,24	167 190,24	-
Sudán	2022	26 069,62	13 932,52	-	-	-	2022	26 069,62	13 932,52	40 002,14	-
Sudán del Sur	2015	120 602,89	13 932,52	-	-	-	2015	120 602,89	13 932,52	134 535,41	-
Suecia	-	-	599 098,36	-	599 098,36	599 098,36	-	-	-	-	-
Suiza	-	-	780 221,12	-	780 221,12	780 221,12	-	-	-	-	-
Suriname	2019	67 275,14	13 932,52	-	-	-	2019	67 275,14	13 932,52	81 207,66	-
Tailandia	-	-	250 785,36	-	-	-	2024	-	250 785,36	250 785,36	-
Tayikistán	-	-	13 932,52	-	13 932,52	13 932,52	-	-	-	-	-
Territorios Británicos del Caribe	-	-	13 932,52	-	13 932,52	13 932,52	-	-	-	-	-
Timor-Leste	-	-	13 932,52	-	13 932,52	13 932,52	-	-	-	-	-
Togo	-	-	13 932,52	-	-	-	2024	-	13 932,52	13 932,52	-
Tonga	-	-	13 932,52	-	-	-	2024	-	13 932,52	13 932,52	-
Trinidad y Tabago	-	-	27 865,04	-	-	-	2024	-	27 865,04	27 865,04	-
Túnez	-	-	13 932,52	-	-	-	2024	-	13 932,52	13 932,52	-
Türkiye	-	-	585 165,84	-	-	-	2024	-	585 165,84	585 165,84	-
Turkmenistán	-	-	20 898,78	-	-	-	2024	-	20 898,78	20 898,78	-
Tuvalu	2022	15 117,11	13 932,52	14 958,99	-	14 958,99	2023	158,12	13 932,52	14 090,64	-
Ucrania	-	-	34 831,30	-	34 831,30	34 831,30	-	-	-	-	-
Uganda	2023	8 221,48	13 932,52	-	-	-	2023	8 221,48	13 932,52	22 154,00	-
Uruguay	-	-	62 696,34	-	-	-	2024	-	62 696,34	62 696,34	-
Uzbekistán	2023	1 365,83	20 898,78	-	-	-	2023	1 365,83	20 898,78	22 264,61	-
Vanuatu	-	-	13 932,52	-	1 051,17	1 051,17	2024	-	12 881,35	12 881,35	-

## FONDO GENERAL

## ESTADO DE LAS CONTRIBUCIONES AL 31 DE MARZO DE 2024

(montos expresados en francos suizos)

Miembro	Adeudadas al 1 de enero			Contribuciones pagadas			Atrasos actuales				Adeudadas al Fondo de Operaciones
	Año más remoto	Años anteriores	2024	Años anteriores	2024	Total	Año más remoto	Años anteriores	2024	Total	
Venezuela	2014	3 614 074,13	125 392,68	-	-	-	2014	3 614 074,13	125 392,68	3 739 466,81	-
Viet Nam	-	0,00	62 696,34	-	-	-	2024	-	62 696,34	62 696,34	-
Zambia	2022	24 430,40	13 932,52	-	-	-	2022	24 430,40	13 932,52	38 362,92	-
Zimbabwe	2022	15 165,75	13 932,52	-	-	-	2022	15 165,75	13 932,52	29 098,27	-
<b>TOTAL</b>		<b>29 069 251,90</b>	<b>69 662 600,00</b>	<b>16 253 130,49</b>	<b>27 305 649,34</b>	<b>43 558 779,83</b>		<b>12 816 121,41</b>	<b>42 356 950,66</b>	<b>55 173 072,07</b>	<b>601,00</b>