



WMO OMM

World Meteorological Organization
Organisation météorologique mondiale
Organización Meteorológica Mundial
Всемирная метеорологическая организация
المنظمة العالمية للأرصاد الجوية
世界气象组织

Secrétariat

7 bis, avenue de la Paix – Case postale 2300
CH 1211 Genève 2 – Suisse
Tél.: +41 (0) 22 730 81 11
Fax: +41 (0) 22 730 81 81
wmo@wmo.int – public.wmo.int

Nuestra ref.: 04252/2024/GS/FIN

5 de abril de 2024

Anexo: 1

Asunto: Informe sobre la situación financiera de la Organización Meteorológica Mundial correspondiente al cuarto trimestre de 2023

Estimado señor/Estimada señora:

En virtud de la [Resolución 14 \(EC-72\)](#) — Estados financieros de la Organización Meteorológica Mundial correspondientes al año 2019, el Consejo Ejecutivo solicitó al Secretario General que "elabor[ase] informes financieros trimestrales pertinentes, en los que se incluy[ese] información específica sobre gastos, para su presentación a los Miembros". El Informe sobre la situación financiera de la Organización Meteorológica Mundial correspondiente al cuarto trimestre de 2023, que figura en el [anexo](#) a la presente carta, da respuesta a esa solicitud. En él se incluye un análisis tanto de la situación de las contribuciones de los Miembros al 31 de diciembre de 2023 como de los gastos con cargo al presupuesto ordinario efectuados durante el ejercicio financiero 2023.

Agradeceré todos los comentarios que desee enviar en relación con esta iniciativa. Asimismo, puede dirigir las dudas que tenga al respecto a la señora Maja Drazenovic-Carrieri (mcarrieri@wmo.int), directora del Departamento de Servicios de Gobernanza, con copia al señor Brian Cover (bcover@wmo.int), jefe de la Sección de Finanzas.

A lo largo del año se presentarán nuevos informes trimestrales para mantener informados a los Miembros de la situación financiera de la Organización.

Le saluda atentamente.

Profesora Celeste Saulo
Secretaria General

A los Representantes Permanentes de los Miembros ante la OMM

Copias: Asesores Hidrológicos

**WMO OMM**

World Meteorological Organization
Organisation météorologique mondiale
Organización Meteorológica Mundial
Всемирная метеорологическая организация
المنظمة العالمية للأرصاد الجوية
世界气象组织

04287/2024/GS/FIN ANEXO**Secrétariat**

7 bis, avenue de la Paix – Case postale 2300
CH 1211 Genève 2 – Suisse
Tél.: +41 (0) 22 730 81 11
Fax: +41 (0) 22 730 81 81
wmo@wmo.int – public.wmo.int

Nuestra ref.: 04287/2024/GS/FIN

5 de abril de 2024

**INFORME SOBRE LA SITUACIÓN FINANCIERA
DE LA ORGANIZACIÓN METEOROLÓGICA MUNDIAL
CORRESPONDIENTE AL CUARTO TRIMESTRE DE 2023**

En este documento se presenta información actualizada sobre la situación financiera de la Organización Meteorológica Mundial (OMM) al 31 de diciembre de 2023, con especial énfasis en el estado de las contribuciones al presupuesto ordinario y de los gastos imputados al presupuesto ordinario. También se facilita información adicional sobre los fondos recibidos en concepto de contribuciones voluntarias hasta el 31 de diciembre de 2023.

A lo largo de 2023, la tendencia en cuanto al pago de las contribuciones siguió siendo sólida. Al 31 de diciembre de 2023, el monto de las contribuciones pendientes de pago era de 29,1 millones de francos suizos, 5,0 millones de francos menos que al final de 2022. A pesar de los pagos realizados por los Miembros en 2023 para abonar sus contribuciones, estos deben tomar nota de que el total de las contribuciones pendientes al 31 de diciembre de 2023 representaba aproximadamente el 43 % de las contribuciones al presupuesto ordinario para 2023.

A finales de diciembre de 2023, la situación de caja del Fondo General seguía siendo sólida, puesto que contaba con 17,9 millones de francos, esto es, 1,9 millones de francos más que a finales de diciembre de 2022. La importante cantidad de contribuciones recibidas en 2023, contrapesada por un aumento en la ejecución de actividades programáticas, explica este saldo. Con todo, el nivel de liquidez a finales de diciembre de 2023 bastaba para satisfacer las necesidades operativas de la OMM durante aproximadamente tres meses.

A finales de diciembre de 2023, el nivel de gastos efectivos —incluidas las obligaciones— se situó en el 115,3 % del total del presupuesto aprobado para 2023. Este porcentaje obedece al notable nivel de ejecución de actividades previstas para 2023, a la ejecución de actividades correspondientes a los ejercicios comprendidos entre 2020 y 2022 que fueron aplazadas, en consonancia con las decisiones del Consejo Ejecutivo relativas a la utilización de fondos no gastados de períodos anteriores, y a los costos específicos de ejecución de proyectos relacionados con la implantación del sistema de planificación de los recursos institucionales (ERP) y de otros proyectos de inversión. El presupuesto previsto para gastos de personal se utilizó en un 98,2 %, dado que seguían sin cubrirse algunos puestos vacantes. El apoyo necesario para hacer frente a esos puestos vacantes, junto con los gastos de consultoría relacionados principalmente con la ejecución de actividades aplazadas, explican el aumento de los gastos en concepto de personal contratado por períodos breves respecto al nivel inicialmente presupuestado, que ascendieron al 191,4 % del presupuesto previsto para esta categoría de gasto. Cabe señalar que aproximadamente el 60 % de los gastos de esta categoría correspondieron a personal contratado por períodos breves, y el 40 % restante a servicios de consultoría.

A los Representantes Permanentes de los Miembros ante la OMM

Copias: Asesores Hidrológicos

Los gastos en concepto de viajes representaron el 192,5 % del presupuesto previsto. El monto presupuestado a tal efecto se calculó en un contexto marcado por la pandemia y el actual porcentaje de ejecución evidencia que, en este ámbito, los niveles de gasto son cada vez más acordes con los registrados antes de la pandemia de COVID-19. En este contexto, cabe señalar que aproximadamente el 60 % de los gastos realizados en 2023 en concepto de viajes correspondieron a viajes de representación y viajes efectuados para asistir a reuniones patrocinadas por la OMM. Tanto en el ámbito de las becas como en el de las subvenciones y las contribuciones financieras, el nivel de gastos se ajustó a lo previsto. En ambas partidas se produjeron ligeros incrementos que obedecen a unos porcentajes de ejecución del 107,7 % y del 112,7 %, respectivamente. Durante 2023, los gastos de contratos y de funcionamiento se situaron en el 178,1 %, porque durante ese año se asignaron recursos a la financiación del sistema de ERP, así como a otros proyectos de infraestructura, de conformidad con la decisión al respecto adoptada por el Consejo Ejecutivo.

A. Situación financiera del Fondo General

En virtud del artículo 8.4 del Reglamento Financiero (*Documentos fundamentales N° 1* (OMM-N° 15)), los Miembros debían pagar las contribuciones de 2023 al presupuesto ordinario y los anticipos al Fondo de Operaciones el 1 de enero de 2023. Se insta a los Miembros que no lo hayan hecho a que paguen lo antes posible las contribuciones de 2023 al presupuesto ordinario, así como las contribuciones atrasadas y los anticipos pendientes al Fondo de Operaciones. El pago puntual de las contribuciones es un componente esencial de la base financiera sólida que se necesita para ejecutar de manera óptima las actividades previstas y, así, cumplir los objetivos del Plan Estratégico aprobado y de la reforma de la gobernanza.

Estado de las contribuciones

De conformidad con la Resolución 32 (EC-73) — Presupuesto para el bienio 2022/2023, y con el artículo 8.2 del Reglamento Financiero, las contribuciones totales correspondientes a 2023 debían equivaler a la mitad del presupuesto de 135,8 millones de francos aprobado por el Consejo Ejecutivo para el bienio 2022/2023. Por tanto, se determinó que las contribuciones de los Miembros de la OMM para 2023 ascendían a 67,9 millones de francos en total. Al 31 de diciembre de 2023, los Miembros de la OMM habían realizado pagos con respecto a las contribuciones de 2023 por un total de 50,4 millones de francos, lo que representa una tasa de recaudación del 74 % en 2023, mientras que al 31 de diciembre de 2022 el porcentaje fue del 69 %.

Además de las contribuciones correspondientes a 2023, la OMM comenzó el año pasado con contribuciones pendientes de 2022 y de años anteriores por un monto de 34,1 millones de francos, esto es, 3,3 millones de francos más que a principios de 2022. Durante 2023, los Miembros realizaron pagos por valor de 22,5 millones de francos en concepto de contribuciones correspondientes a 2022 y a años anteriores, con lo cual el saldo de contribuciones atrasadas al 31 de diciembre de 2023 quedó en 11,6 millones de francos, 1,0 millones de francos menos que al 31 de diciembre de 2022.

El saldo total de contribuciones pendientes al 31 de diciembre de 2023 era de 29,1 millones de francos, lo que supone una reducción de 5,0 millones en comparación con la cifra registrada al 31 de diciembre de 2022. El total de las contribuciones pendientes al 31 de diciembre de 2023 equivalía al 43 % del total de las contribuciones al presupuesto ordinario para 2023. Las demoras en el pago de las contribuciones por parte de los Miembros tensionan de forma significativa los recursos de tesorería del Fondo General que se utilizan para cumplir las obligaciones financieras. Durante los dos primeros meses de 2024, hasta el 29 de febrero de este año, los Miembros habían efectuado pagos correspondientes a las contribuciones de 2023 y de años anteriores por un importe de 15,8 millones de francos.

Cuadro 1. Comparación de la recaudación de contribuciones al 31 de diciembre

| | <i>(en miles de francos suizos)</i> | | | | | | | |
|--|-------------------------------------|----|---------------|----|---------------|----|---------------|----|
| | 2023 | % | 2022 | % | 2021 | % | 2020 | |
| Contribuciones pendientes al 1 de enero | | | | | | | | |
| Atrasos | 34 069 | | 30 761 | | 25 174 | | 28 375 | |
| Contribuciones para el año en curso | 67 886 | | 67 886 | | 67 886 | | 67 886 | |
| Anticipos de contribuciones recibidos | (6 712) | 10 | (10 036) | 15 | (9 487) | 14 | (9 200) | 14 |
| Total pendiente al 1 de enero | <u>95 243</u> | | <u>88 611</u> | | <u>83 573</u> | | <u>87 061</u> | |
| Contribuciones recibidas al 31 de diciembre | | | | | | | | |
| Aplicadas a atrasos | 22 519 | 66 | 18 173 | 59 | 14 238 | 57 | 17 511 | 62 |
| Aplicadas a contribuciones del año en curso | 43 654 | 64 | 36 370 | 54 | 38 574 | 57 | 44 376 | 65 |
| Total recibido al 31 de diciembre | <u>66 174</u> | 69 | <u>54 542</u> | 62 | <u>52 812</u> | 63 | <u>61 887</u> | 71 |
| Contribuciones pendientes al 31 de diciembre | | | | | | | | |
| Atrasos | 11 550 | 34 | 12 589 | 41 | 10 936 | 43 | 14 864 | 38 |
| Correspondientes al año en curso | <u>17 519</u> | 26 | <u>21 481</u> | 31 | <u>19 825</u> | 29 | <u>14 310</u> | 21 |
| Total pendiente al 31 de diciembre | <u>29 069</u> | 31 | <u>34 069</u> | 38 | <u>30 761</u> | 37 | <u>25 174</u> | 29 |

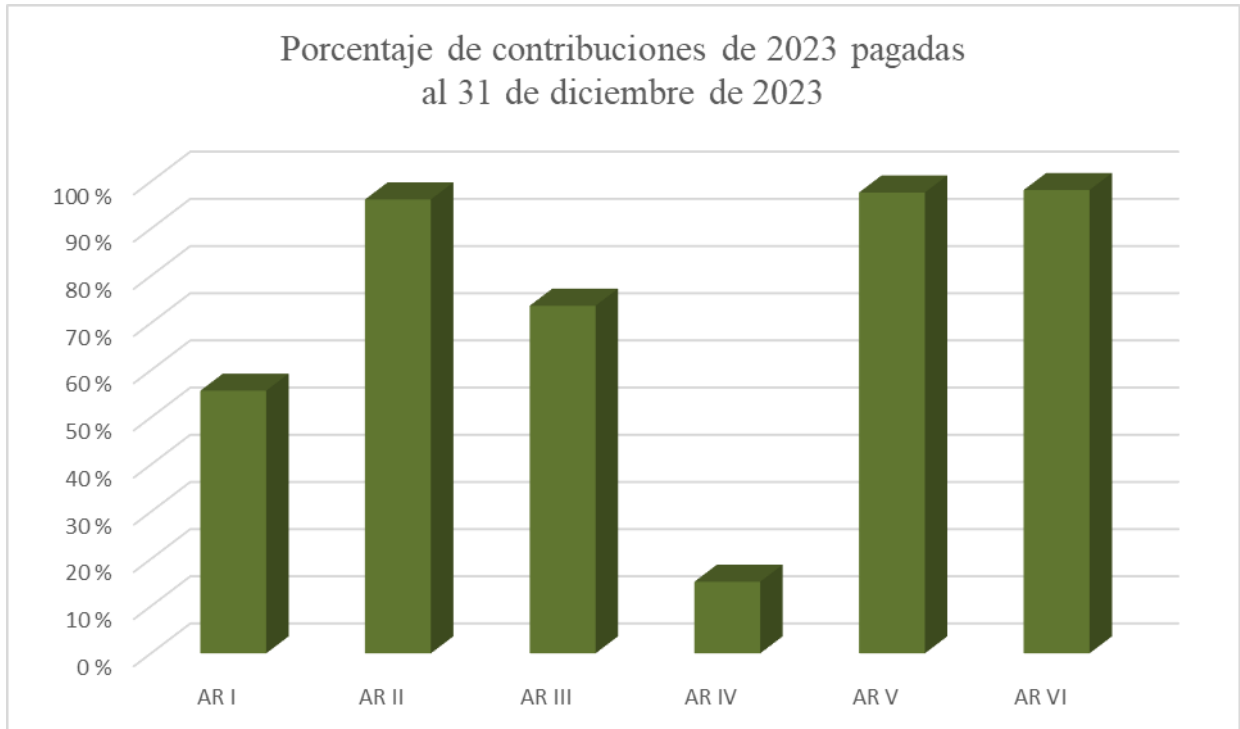
Cuadro 2. Comparación de la situación de pago de las contribuciones de los Miembros al 31 de diciembre

| | 2023 | 2022 | 2021 | 2020 |
|--|------|------|------|------|
| Miembros que pagaron la totalidad de su contribución | 119 | 115 | 108 | 104 |
| Miembros que deben solo la contribución del año en curso | 21 | 24 | 31 | 34 |
| Miembros que deben la contribución del año en curso y de años anteriores | 53 | 54 | 54 | 55 |

Ref.: 04287/2024-LA GS

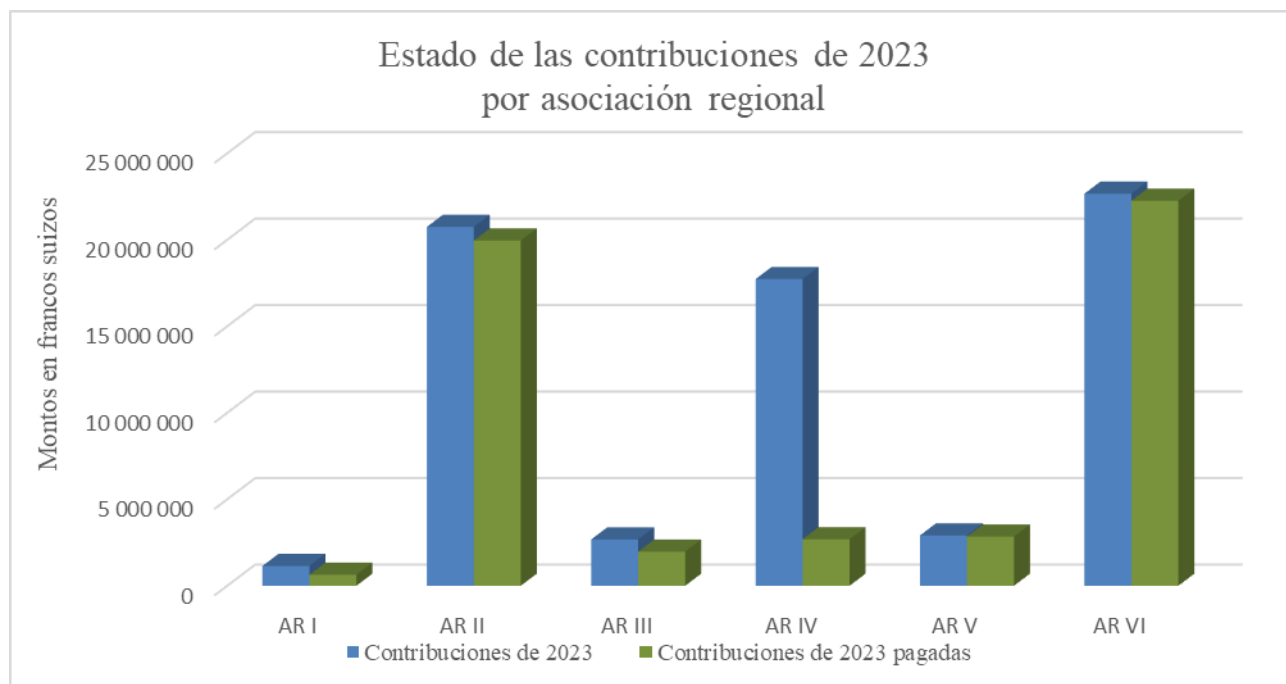
Análisis regional de las contribuciones pendientes

En el gráfico siguiente se muestra el porcentaje del total de las contribuciones correspondiente a cada Región de la OMM que los Miembros habían pagado al 31 de diciembre de 2023.

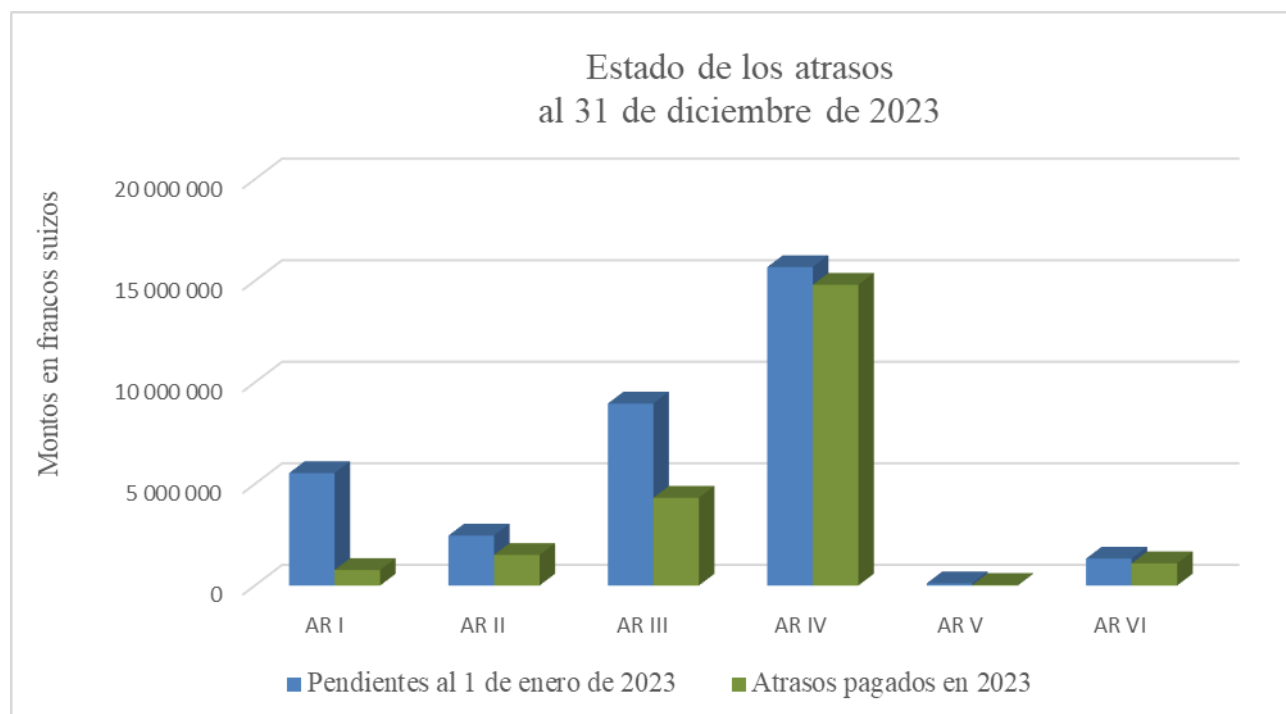


En el gráfico siguiente se muestran las contribuciones de 2023 correspondientes a cada Región de la OMM y el monto de tales contribuciones que los Miembros habían pagado al 31 de diciembre de 2023.

Ref.: 04287/2024-1465



En el gráfico siguiente se muestran las contribuciones atrasadas al 1 de enero de 2023 correspondientes a cada Región de la OMM y el monto de los pagos realizados por los Miembros con respecto a tales atrasos al 31 de diciembre de 2023.



Situación relativa al derecho de voto

Todo Miembro que no haya pagado sus contribuciones durante más de dos años consecutivos será privado de su derecho de voto y de otros derechos, de conformidad con las disposiciones de la [Resolución 37 \(Cg-XI\)](#) — Suspensión de Miembros que no cumplan sus obligaciones financieras. Históricamente, aproximadamente al 15 % de los Miembros de la OMM se les ha

suspendido el derecho de voto con arreglo a lo dispuesto en dicha resolución. A continuación se indica el número de Miembros sin derecho de voto en la OMM al 31 de diciembre.

Cuadro 3. Miembros que han perdido el derecho de voto al 31 de diciembre

| | 2023 | 2022 | 2021 | 2020 |
|---|------|------|------|------|
| Miembros que han perdido el derecho de voto | 28 | 31 | 31 | 28 |

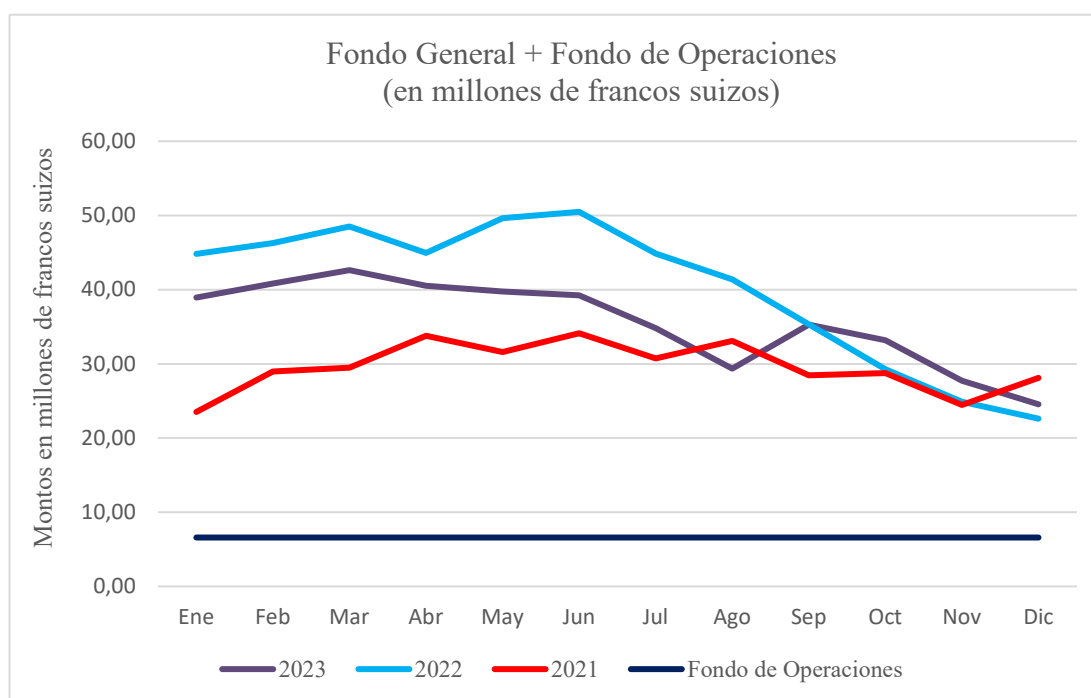
De conformidad con lo dispuesto en el [artículo 8.8](#) del Reglamento Financiero, el Congreso Meteorológico Mundial podrá establecer acuerdos especiales para el pago de las contribuciones pendientes desde hace tiempo con cualquier Miembro que tenga atrasos pendientes de más de cuatro años en la fecha de entrada en vigor de dichos acuerdos. Actualmente, dos Miembros han celebrado y cumplido un acuerdo de pago de esa índole, lo que ha permitido que se los exima de la aplicación de lo dispuesto en la [Resolución 37 \(Cg-XI\)](#) y se les restituya el derecho de voto.

Cuadros detallados

En el cuadro "Estado de las contribuciones al 31 de diciembre de 2023", que figura en el anexo, se proporcionan datos, desglosados por Miembro, acerca de los montos adeudados al comienzo de 2023, las contribuciones de 2023, los pagos recibidos durante 2023, los montos pendientes de pago correspondientes a 2023 y a años anteriores y los anticipos pendientes al Fondo de Operaciones.

Situación de liquidez del Fondo General

En el gráfico siguiente se presenta la situación de caja real correspondiente a cada mes de 2021, 2022 y 2023. Como se desprende del gráfico, al 31 de diciembre de 2023 el saldo de caja total del Fondo General más el Fondo de Operaciones era de aproximadamente 24,5 millones de francos. Ese monto estaba compuesto por 17,9 millones de francos del Fondo General y 6,6 millones de francos del Fondo de Operaciones.



Al 31 de diciembre de 2023, el saldo de caja del Fondo General (17,9 millones de francos) superaba en 1,9 millones el valor registrado a 31 de diciembre de 2022 (16,0 millones de francos). Ese aumento se debe a un nivel significativamente más alto de contribuciones recibidas durante 2023, que en cierta medida se vio compensado por un mayor nivel de gastos efectuados con cargo al presupuesto ordinario durante el año pasado.

Con 17,9 millones de francos al 31 de diciembre de 2023, el Fondo General disponía de recursos suficientes para satisfacer sus necesidades operativas durante, aproximadamente, tres meses; por otra parte, si fuera necesario, los 6,6 millones de francos del Fondo de Operaciones podrían proporcionar un poco más de un mes adicional de liquidez operativa.

B. Gastos financiados con cargo al presupuesto ordinario hasta el 31 de diciembre de 2023 inclusive

En el cuadro 4 que figura a continuación se muestra el presupuesto ordinario para 2023 desglosado por objeto de gasto y el porcentaje del presupuesto ordinario que los gastos representan. Los montos de los gastos incluyen tanto los gastos efectivos como los montos comprometidos reconocidos hasta el 31 de diciembre de 2023 inclusive (en miles de francos suizos) y comprenden los gastos relacionados con el uso en 2023 de consignaciones de créditos no utilizadas en los ejercicios comprendidos entre 2020 y 2022.

Cuadro 4. Presupuesto y gastos desglosados por objeto de gasto al 31 de diciembre de 2023

| Objeto de gasto | Presupuesto para 2023 | Gastos hasta el 31 de diciembre de 2023 | En porcentaje del presupuesto |
|--|-----------------------|---|-------------------------------|
| a) Gastos de personal | 49 727,5 | 48 841,2 | 98,2 % |
| b) Personal contratado por períodos breves y consultores | 2 579,4 | 4 937,3 | 191,4 % |
| c) Viajes | 3 095,3 | 5 959,5 | 192,5 % |
| d) Becas y formación | 1 169,0 | 1 259,3 | 107,7 % |
| e) Subvenciones y contribuciones financieras | 2 631,1 | 2 966,0 | 112,7 % |
| f) Gastos de contratos y de funcionamiento | 7 236,5 | 12 891,0 | 178,1 % |
| g) Reembolso del préstamo para el edificio de la sede | 1 477,3 | 1 477,3 | 100,0 % |
| TOTAL | 67 916,1 | 78 331,7 | 115,3 % |

A continuación figura un análisis resumido de cada uno de los objetos de gasto:

Gastos de personal: Al final del cuarto trimestre de 2023, los gastos de personal efectuados correspondieron al 98,2 % del presupuesto asignado a esa partida. Durante el primer trimestre del año algunos puestos vacantes seguían sin cubrirse, pero esa circunstancia se compensó con los costos de personal adicionales efectuados durante el último trimestre. Así pues, a finales de 2023 prácticamente se había utilizado la totalidad del monto presupuestado para esta partida.

Personal contratado por períodos breves y consultores: El porcentaje de ejecución del 191,4 % a finales de diciembre de 2023 supera el nivel previsto. No obstante, ese aumento se explica porque, para llevar a cabo actividades específicas y para cubrir las necesidades programáticas mientras se ultimaba la contratación de personal, se recurrió a personal contratado por períodos breves. Ese tipo de personal, así como los consultores, también contribuyen de forma fundamental a llevar a cabo actividades previamente aplazadas y proyectos críticos, sirviéndose para ello de fondos no gastados en los períodos comprendidos entre 2020 y 2022 cuya utilización se difirió hasta 2023. Cabe señalar que aproximadamente el 60 % de los gastos de esta categoría correspondieron a personal contratado por períodos breves, y el 40 % restante a servicios de consultoría.

Viajes: El Consejo Ejecutivo aprobó el presupuesto para viajes correspondiente a 2023 teniendo en cuenta los impactos que en ese momento seguía teniendo la pandemia de COVID-19, y ello supuso un presupuesto destinado a viajes inferior al que se había previsto inicialmente, pero en el que se tuvo en cuenta una previsión de aumento moderado del gasto en concepto de reuniones presenciales en comparación con los gastos reales efectuados en 2020 y a lo largo de 2021. El nivel de ejecución correspondiente a 2023, que ascendió al 192,5 % del total de los gastos de viaje previstos para ese año, obedece a la intensa

reanudación de las actividades relacionadas con los viajes en un contexto posterior a la COVID-19 que ha incidido en todas las áreas programáticas. En esa coyuntura, la Secretaría sigue realizando actividades a través de reuniones virtuales o híbridas, según proceda, y sigue recurriendo a consultores y asociados en la ejecución para garantizar que las actividades clave de la Organización se lleven a cabo. También cabe señalar que los gastos en concepto de viajes contribuyen a la ejecución de actividades previamente aplazadas mediante fondos no gastados en los períodos comprendidos entre 2020 y 2022 cuya utilización se difirió hasta 2023. Los viajes de participantes en reuniones, expertos y representantes supusieron aproximadamente el 60 % de los gastos en concepto de viajes.

Becas y formación: El nivel de ejecución de la partida presupuestaria dedicada a gastos en concepto de becas y formación ascendió al 107,7 %. Este porcentaje se explica por la conclusión de los calendarios lectivos a finales de 2023 y por el aumento de las actividades relativas a becas y formación que se aplazaron o que se ampliaron y los gastos de viaje conexos.

Subvenciones y contribuciones financieras: El nivel de gasto en esta esfera fue del 112,7 %. Este porcentaje corresponde al costo total de las contribuciones realizadas para la ejecución de proyectos durante el año, y el nivel alcanzado también se explica por el impacto de los proyectos aplazados durante el bienio 2020/2021.

Gastos de contratos y de funcionamiento: Los gastos en concepto de contratos y de funcionamiento se situaron en el 178,1 % del presupuesto anual para 2023. Este elevado nivel de ejecución resulta de los compromisos de gasto relacionados con la ejecución del proyecto del nuevo sistema de ERP y otros proyectos de infraestructura, que se financian gracias al traslado de fondos del período 2020-2022 aprobado por el Consejo Ejecutivo y el Congreso Meteorológico Mundial.

Reembolso del préstamo para el edificio de la sede: Fruto del pago realizado a la Fundación de Inmuebles para las Organizaciones Internacionales (FIPOI), el porcentaje de ejecución de la partida correspondiente al reembolso del préstamo para el edificio de la sede de la OMM fue del 100 %.

Otras consideraciones generales

1. Repercusiones de la pandemia de COVID-19

El presupuesto para el bienio 2022/2023 fue elaborado y aprobado en un contexto marcado por la pandemia de COVID-19, y se tuvieron en cuenta las modalidades de ejecución del Plan de Funcionamiento previstas en esa coyuntura, así como el correspondiente impacto esperado en los gastos previstos por objeto. A finales de diciembre de 2023, y gracias a la mitigación de las consecuencias de la COVID-19 en las actividades de ejecución, los gastos efectuados volvieron a registrar niveles normales, más congruentes con el contexto presupuestario anterior a la pandemia. El incremento en los gastos de viaje fruto del aumento de las reuniones presenciales e híbridas continuó a lo largo del cuarto trimestre de 2023, y en ese aumento también influyó la ejecución de actividades aplazadas durante 2023. A ese incremento hay que sumarle también los gastos contractuales adicionales efectuados para facilitar la organización de una mayor cantidad de reuniones en línea, como los asociados a la prestación de más servicios de interpretación, lo que supuso un incremento del nivel de ejecución en esta esfera. La categoría de becas y formación, en la que también repercutieron las restricciones impuestas a raíz de la COVID-19 en todo el mundo, experimentó un aumento en comparación con el mismo período del año anterior, y siguió contando con el apoyo de la Secretaría, que adoptó medidas adicionales, como el fomento de las actividades grupales de formación mediante becas impartidas en colaboración con los Centros Regionales de Formación de la OMM, a fin de velar por el cumplimiento eficaz de su mandato.

2. *Uso del saldo no utilizado del período 2020-2022*

El saldo total no utilizado del período 2020-2022 ascendió a 10,8 millones de francos. Este monto se utilizó activamente a lo largo de 2023 para ejecutar una cantidad significativa de actividades programáticas que se aplazaron durante los ejercicios comprendidos entre 2020 y 2022. Además, una parte del saldo no utilizado se destinó a la ejecución de inversiones críticas en infraestructura, de conformidad con la [Resolución 32 \(EC-73\)](#). Esas inversiones comprenden, entre otras cosas, atender necesidades críticas del edificio, invertir en la infraestructura de la red de área local (LAN) de la sede y actualizar el sistema de ERP. Los importes del presupuesto para 2023 que figuran en el **cuadro 4** y el **cuadro 5** no incluyen esos fondos adicionales procedentes de ejercicios anteriores, que se consignan en la columna de gastos correspondientes a 2023.

En el **cuadro 5** que figura a continuación se muestra el presupuesto para 2023 y los gastos efectuados hasta el 31 de diciembre de 2023, desglosados por meta a largo plazo y partida presupuestaria (en miles de francos suizos).

Cuadro 5. Presupuesto y gastos desglosados por partida presupuestaria al 31 de diciembre de 2023

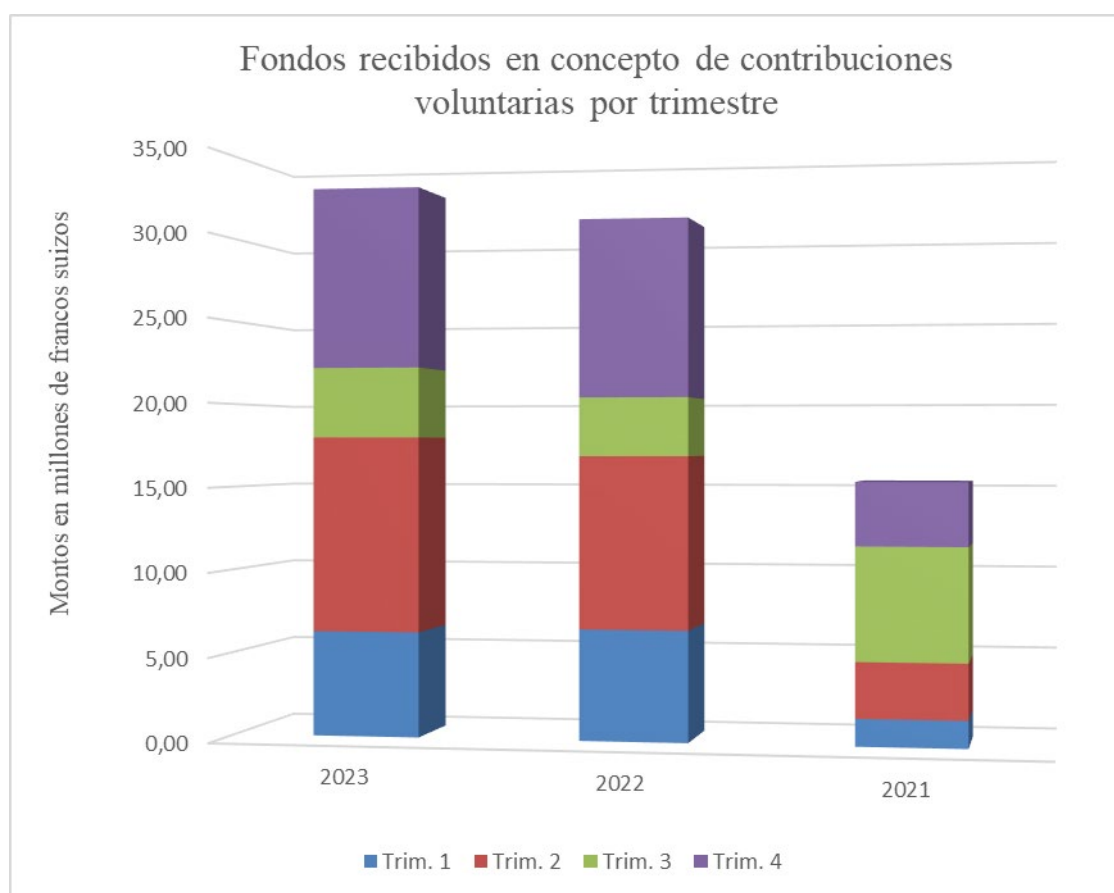
| Partidas de consignación de créditos | | Presupuesto para 2023 | Gastos hasta el 31 de diciembre de 2023 | En porcentaje del presupuesto |
|--------------------------------------|---|-----------------------|---|-------------------------------|
| Partida I | Meta a largo plazo 1. Mejora de la atención de las necesidades de la sociedad | 16 008,5 | 19 319,1 | 120,7 % |
| Partida II | Meta a largo plazo 2. Mejora de las observaciones y las predicciones del sistema Tierra | 11 889,1 | 13 369,8 | 112,5 % |
| Partida III | Meta a largo plazo 3. Promoción de las investigaciones específicas | 6 532,9 | 7 380,9 | 113,0 % |
| Partida IV | Meta a largo plazo 4. Eliminación de las deficiencias de capacidad | 13 494,7 | 15 893,1 | 117,8 % |
| Partida V | Meta a largo plazo 5. Reorientación estratégica de la estructura y los programas de la Organización Meteorológica Mundial | 715,5 | 831,4 | 116,2 % |
| Partida VI | Órganos normativos, dirección ejecutiva y supervisión | 9 970,2 | 11 847,4 | 118,8 % |
| Partida VII | Servicios lingüísticos | 9 305,2 | 9 690,0 | 104,1 % |
| Total | | 67 916,1 | 78 331,7 | 115,3 % |

Como puede apreciarse en el cuadro 5, el porcentaje de ejecución del conjunto de las partidas de consignación de créditos superó el nivel previsto al situarse en el 115,3 %. El hecho de que se superara el importe presupuestado para 2023 obedece al uso en 2023 de fondos procedentes de 2020-2022 para llevar a cabo actividades aplazadas desde ese período, así como al impacto del prorrateo de costos relativos al proyecto de sistema de ERP y a otros proyectos de infraestructura críticos.

C. Recepción de contribuciones voluntarias

En el gráfico siguiente se muestran de forma resumida los fondos recibidos en concepto de contribuciones voluntarias durante 2021, 2022 y 2023. Como puede apreciarse, en 2023 la OMM recibió una cantidad importante de fondos en concepto de contribuciones voluntarias. Para el conjunto del año, su monto alcanzó los 33,0 millones de francos. A modo de comparación, el total de fondos recibidos por la OMM en concepto de contribuciones voluntarias en 2022 y 2021 ascendió, respectivamente, a 30,1 y 15,4 millones de francos. Esta tendencia al alza evidencia que los Miembros y otros donantes siguen aportando a la OMM un elevado nivel de contribuciones para actividades que ayudan a ejecutar el Plan Estratégico y el Plan de Funcionamiento, así como para iniciativas de cooperación técnica y desarrollo de capacidad.

Durante 2023, el 68 % de las contribuciones voluntarias procedieron de donantes bilaterales, el 23 % de fondos para el clima y el resto de todas las demás fuentes de financiación (por ejemplo, otras entidades de las Naciones Unidas o entidades multilaterales regionales). Durante 2022, el 42 % de las contribuciones voluntarias procedieron de donantes bilaterales de ámbito nacional, el 40 % de fondos para el clima y el resto de todas las demás fuentes de financiación.



ANEXO, p. 12

FONDO GENERAL

ESTADO DE LAS CONTRIBUCIONES AL 31 DE DICIEMBRE DE 2023

(montos expresados en francos suizos)

Ref.: 04287/2024-LA GS

| Miembro | Adeudadas al 1 de enero | | | Contribuciones pagadas | | | Atrasos actuales | | | | Adeudadas al Fondo de Operaciones |
|----------------------|-------------------------|-----------------|---------------|------------------------|---------------|---------------|------------------|-----------------|------------|--------------|-----------------------------------|
| | Año más remoto | Años anteriores | 2023 | Años anteriores | 2023 | Total | Año más remoto | Años anteriores | 2023 | Total | |
| Afganistán | 2021 | 27 154,44 | 13 577,22 | - | - | - | 2021 | 27 154,44 | 13 577,22 | 40 731,66 | - |
| Albania | - | - | 13 577,22 | - | 13 577,22 | 13 577,22 | - | - | - | - | - |
| Alemania | - | - | 4 086 743,22 | - | 4 086 743,22 | 4 086 743,22 | - | - | - | - | - |
| Andorra | 2022 | 12 180,04 | 13 577,22 | 12 180,04 | 13 577,22 | 25 757,26 | - | - | - | - | - |
| Angola | - | - | 13 577,22 | - | 13 577,22 | 13 577,22 | - | - | - | - | - |
| Antigua y Barbuda | 2018 | 65 754,57 | 13 577,22 | - | - | - | 2018 | 65 754,57 | 13 577,22 | 79 331,79 | - |
| Arabia Saudita | 2022 | 787 478,76 | 794 267,37 | 787 478,76 | 794 267,37 | 1 581 746,13 | - | - | - | - | - |
| Argelia | 2022 | 95 040,54 | 74 674,71 | 95 040,54 | 74 674,71 | 169 715,25 | - | - | - | - | - |
| Argentina | 2022 | 604 135,39 | 481 991,31 | - | - | - | 2022 | 604 135,39 | 481 991,31 | 1 086 126,70 | - |
| Armenia | - | - | 13 577,22 | - | 13 577,22 | 13 577,22 | - | - | - | - | - |
| Australia | - | - | 1 412 030,88 | - | 1 412 030,88 | 1 412 030,88 | - | - | - | - | - |
| Austria | - | - | 454 836,87 | - | 454 836,87 | 454 836,87 | - | - | - | - | - |
| Azerbaiyán | - | - | 20 365,83 | - | 20 365,83 | 20 365,83 | - | - | - | - | - |
| Bahamas | - | - | 13 577,22 | - | 13 577,22 | 13 577,22 | - | - | - | - | - |
| Bahrein | - | - | 33 943,05 | - | 33 943,05 | 33 943,05 | - | - | - | - | - |
| Bangladesh | - | - | 13 577,22 | - | 13 577,22 | 13 577,22 | - | - | - | - | - |
| Barbados | - | - | 13 577,22 | - | 13 577,22 | 13 577,22 | - | - | - | - | - |
| Belarús | - | - | 27 154,44 | - | 27 154,44 | 27 154,44 | - | - | - | - | - |
| Bélgica | - | - | 556 666,02 | - | 556 666,02 | 556 666,02 | - | - | - | - | - |
| Belice | 2021 | 27 154,44 | 13 577,22 | - | - | - | 2021 | 27 154,44 | 13 577,22 | 40 731,66 | - |
| Benin | 2021 | 27 154,44 | 13 577,22 | 27 154,44 | 13 016,14 | 40 170,58 | 2023 | - | 561,08 | 561,08 | - |
| Bhután | - | - | 13 577,22 | - | 13 577,22 | 13 577,22 | - | - | - | - | - |
| Bolivia | 1985 | 483 970,70 | 13 577,22 | - | - | - | 1985 | 483 970,70 | 13 577,22 | 497 547,92 | - |
| Bosnia y Herzegovina | - | - | 13 577,22 | - | 13 577,22 | 13 577,22 | - | - | - | - | - |
| Botswana | - | - | 13 577,22 | - | - | - | 2023 | - | 13 577,22 | 13 577,22 | - |
| Brasil | 2020 | 4 306 256,23 | 1 350 933,39 | 4 306 256,23 | 1 350 933,39 | 5 657 189,62 | - | - | - | - | - |
| Brunei Darussalam | - | - | 13 577,22 | - | 13 577,22 | 13 577,22 | - | - | - | - | - |
| Bulgaria | - | - | 33 943,05 | - | 33 943,05 | 33 943,05 | - | - | - | - | - |
| Burkina Faso | - | - | 13 577,22 | - | 13 577,22 | 13 577,22 | - | - | - | - | - |
| Burundi | 2016 | 84 443,77 | 13 577,22 | 43 712,11 | - | 43 712,11 | 2020 | 40 731,66 | 13 577,22 | 54 308,88 | - |
| Cabo Verde | - | - | 13 577,22 | - | 13 577,22 | 13 577,22 | - | - | - | - | - |
| Camboya | 2022 | 12 458,74 | 13 577,22 | 12 458,74 | 1 118,48 | 13 577,22 | 2023 | - | 12 458,74 | 12 458,74 | - |
| Camerún | 2018 | 54 450,86 | 13 577,22 | 54 450,86 | 2 947,03 | 57 397,89 | 2023 | - | 10 630,19 | 10 630,19 | - |
| Canadá | - | - | 1 758 249,99 | - | 1 758 249,99 | 1 758 249,99 | - | - | - | - | - |
| Chad | 2007 | 207 452,66 | 13 577,22 | - | - | - | 2007 | 207 452,66 | 13 577,22 | 221 029,88 | - |
| Chile | - | - | 278 333,01 | - | 278 333,01 | 278 333,01 | - | - | - | - | - |
| China | - | - | 10 203 280,83 | - | 10 203 280,83 | 10 203 280,83 | - | - | - | - | - |
| Chipre | - | - | 20 365,83 | - | 20 365,83 | 20 365,83 | - | - | - | - | - |

FONDO GENERAL

ESTADO DE LAS CONTRIBUCIONES AL 31 DE DICIEMBRE DE 2023

(montos expresados en francos suizos)

Ref.: 04287/2024-14 GS

| Miembro | Adeudadas al 1 de enero | | | Contribuciones pagadas | | | Atrasos actuales | | | | Adeudadas al Fondo de Operaciones |
|---------------------------|-------------------------|-----------------|---------------|------------------------|--------------|---------------|------------------|-----------------|---------------|---------------|-----------------------------------|
| | Año más remoto | Años anteriores | 2023 | Años anteriores | 2023 | Total | Año más remoto | Años anteriores | 2023 | Total | |
| Colombia | - | - | 162 926,64 | - | 162 926,64 | 162 926,64 | - | - | - | - | - |
| Comoras | 1991 | 400 727,78 | 13 577,22 | - | - | - | 1991 | 400 727,78 | 13 577,22 | 414 305,00 | - |
| Congo | 2016 | 84 022,96 | 13 577,22 | - | - | - | 2016 | 84 022,96 | 13 577,22 | 97 600,18 | - |
| Costa Rica | 2021 | 53 132,26 | 47 520,27 | - | - | - | 2021 | 53 132,26 | 47 520,27 | 100 652,53 | - |
| Côte d'Ivoire | - | - | 13 577,22 | - | 13 577,22 | 13 577,22 | - | - | - | - | - |
| Croacia | - | - | 61 097,49 | - | 61 097,49 | 61 097,49 | - | - | - | - | - |
| Cuba | 2017 | 277 072,03 | 61 097,49 | - | - | - | 2017 | 277 072,03 | 61 097,49 | 338 169,52 | - |
| Curasao y San Martín | 2022 | 12 937,01 | 13 577,22 | 12 937,01 | 640,21 | 13 577,22 | 2023 | - | 12 937,01 | 12 937,01 | - |
| Dinamarca | - | - | 366 584,94 | - | 366 584,94 | 366 584,94 | - | - | - | - | - |
| Djibouti | 2019 | 40 930,81 | 13 577,22 | - | - | - | 2019 | 40 930,81 | 13 577,22 | 54 508,03 | - |
| Dominica | 2010 | 168 467,40 | 13 577,22 | - | - | - | 2010 | 168 467,40 | 13 577,22 | 182 044,62 | - |
| Ecuador | 2022 | 7 237,99 | 54 308,88 | - | - | - | 2022 | 7 237,99 | 54 308,88 | 61 546,87 | - |
| Egipto | 2022 | 122 194,98 | 95 040,54 | 122 194,98 | 95 040,54 | 217 235,52 | - | - | - | - | - |
| El Salvador | 2003 | 258 450,29 | 13 577,22 | - | - | - | 2003 | 258 450,29 | 13 577,22 | 272 027,51 | - |
| Emiratos Árabes Unidos | - | - | 427 682,43 | - | 427 682,43 | 427 682,43 | - | - | - | - | - |
| Eritrea | - | - | 13 577,22 | - | 13 001,20 | 13 001,20 | 2023 | - | 576,02 | 576,02 | - |
| Eslovaquia | - | - | 101 829,15 | - | 101 829,15 | 101 829,15 | - | - | - | - | - |
| Eslovenia | - | - | 54 308,88 | - | 54 308,88 | 54 308,88 | - | - | - | - | - |
| España | - | - | 1 425 608,10 | - | 1 425 608,10 | 1 425 608,10 | - | - | - | - | - |
| Estados Unidos de América | 2022 | 14 710 917,87 | 14 717 706,48 | 14 710 917,87 | - | 14 710 917,87 | 2023 | - | 14 717 706,48 | 14 717 706,48 | - |
| Estonia | - | - | 27 154,44 | - | 27 154,44 | 27 154,44 | - | - | - | - | - |
| Eswatini | - | - | 13 577,22 | - | 13 577,22 | 13 577,22 | - | - | - | - | - |
| Etiopía | 2021 | 27 154,44 | 13 577,22 | 27 154,44 | 13 577,22 | 40 731,66 | - | - | - | - | - |
| Federación de Rusia | 2022 | 1 040 345,00 | 1 255 892,85 | 1 040 345,00 | 1 255 892,85 | 2 296 237,85 | - | - | - | - | - |
| Fiji | - | - | 13 577,22 | - | 13 577,22 | 13 577,22 | - | - | - | - | - |
| Filipinas | - | - | 142 560,81 | - | 142 560,81 | 142 560,81 | - | - | - | - | - |
| Finlandia | - | - | 278 333,01 | - | 278 333,01 | 278 333,01 | - | - | - | - | - |
| Francia | - | - | 2 885 159,25 | - | 2 885 159,25 | 2 885 159,25 | - | - | - | - | - |
| Gabón | 2005 | 226 528,53 | 13 577,22 | - | - | - | 2005 | 226 528,53 | 13 577,22 | 240 105,75 | - |
| Gambia | 2021 | 13 845,22 | 13 577,22 | 13 845,22 | 13 577,22 | 27 422,44 | - | - | - | - | - |
| Georgia | - | - | 13 577,22 | - | 13 577,22 | 13 577,22 | - | - | - | - | - |
| Ghana | 2018 | 66 664,18 | 13 577,22 | 43 678,68 | - | 43 678,68 | 2021 | 22 985,50 | 13 577,22 | 36 562,72 | - |
| Grecia | - | - | 217 235,52 | - | 217 235,52 | 217 235,52 | - | - | - | - | - |
| Guatemala | - | - | 27 154,44 | - | - | - | 2023 | - | 27 154,44 | 27 154,44 | - |
| Guinea | 2018 | 55 847,05 | 13 577,22 | - | - | - | 2018 | 55 847,05 | 13 577,22 | 69 424,27 | - |
| Guinea-Bissau | 1997 | 333 086,86 | 13 577,22 | - | - | - | 1997 | 333 086,86 | 13 577,22 | 346 664,08 | - |
| Guyana | - | - | 13 577,22 | - | 13 577,22 | 13 577,22 | - | - | - | - | - |
| Haití | - | - | 13 577,22 | - | 8 689,96 | 8 689,96 | 2023 | - | 4 887,26 | 4 887,26 | - |

FONDO GENERAL

ESTADO DE LAS CONTRIBUCIONES AL 31 DE DICIEMBRE DE 2023

(montos expresados en francos suizos)

| Miembro | Adeudadas al 1 de enero | | | Contribuciones pagadas | | | Atrasos actuales | | | | Adeudadas al Fondo de Operaciones |
|------------------------------|-------------------------|-----------------|--------------|------------------------|--------------|--------------|------------------|-----------------|------------|------------|-----------------------------------|
| | Año más remoto | Años anteriores | 2023 | Años anteriores | 2023 | Total | Año más remoto | Años anteriores | 2023 | Total | |
| Honduras | 2020 | 27 639,90 | 13 577,22 | 15 098,28 | | 15 098,28 | 2022 | 12 541,62 | 13 577,22 | 26 118,84 | - |
| Hong Kong (China) | - | - | 13 577,22 | - | 13 577,22 | 13 577,22 | - | - | - | - | - |
| Hungría | - | - | 149 349,42 | - | 149 349,42 | 149 349,42 | - | - | - | - | - |
| India | - | - | 699 226,83 | - | 681 833,00 | 681 833,00 | 2023 | - | 17 393,83 | 17 393,83 | - |
| Indonesia | - | - | 366 584,94 | - | 366 584,94 | 366 584,94 | - | - | - | - | - |
| Irán, República Islámica del | 2019 | 1 073 499,44 | 251 178,57 | 552 000,00 | | 552 000,00 | 2021 | 521 499,44 | 251 178,57 | 772 678,01 | - |
| Iraq | - | - | 88 251,93 | - | 88 251,93 | 88 251,93 | - | - | - | - | - |
| Irlanda | - | - | 291 910,23 | - | 291 910,23 | 291 910,23 | - | - | - | - | - |
| Islandia | 2022 | 20 365,83 | 20 365,83 | 20 365,83 | 20 365,83 | 40 731,66 | - | - | - | - | - |
| Islas Cook | - | - | 13 577,22 | - | 13 577,22 | 13 577,22 | - | - | - | - | - |
| Islas Salomón | 2021 | 27 154,44 | 13 577,22 | 13 577,22 | | 13 577,22 | 2022 | 13 577,22 | 13 577,22 | 27 154,44 | - |
| Israel | - | - | 373 373,55 | - | | - | 2023 | - | 373 373,55 | 373 373,55 | - |
| Italia | - | - | 2 131 623,54 | - | 2 131 623,54 | 2 131 623,54 | - | - | - | - | - |
| Jamaica | - | - | 13 577,22 | - | 13 577,22 | 13 577,22 | - | - | - | - | - |
| Japón | - | - | 5 376 579,12 | - | 5 376 579,12 | 5 376 579,12 | - | - | - | - | - |
| Jordania | 2022 | 13 577,22 | 13 577,22 | 13 577,22 | 13 577,22 | 27 154,44 | - | - | - | - | - |
| Kazajstán | - | - | 88 251,93 | - | 88 251,93 | 88 251,93 | - | - | - | - | - |
| Kenya | 2022 | 13 577,22 | 20 365,83 | 13 577,22 | 20 365,83 | 33 943,05 | - | - | - | - | - |
| Kuwait | 2022 | 169 715,25 | 156 138,03 | - | | - | 2022 | 169 715,25 | 156 138,03 | 325 853,28 | - |
| Lesotho | 2022 | 13 577,22 | 13 577,22 | 13 577,22 | 13 577,22 | 27 154,44 | - | - | - | - | - |
| Letonia | - | - | 33 943,05 | - | 33 943,05 | 33 943,05 | - | - | - | - | - |
| Libano | 2021 | 67 886,10 | 20 365,83 | - | | - | 2021 | 67 886,10 | 20 365,83 | 88 251,93 | - |
| Liberia | 1980 | 499 156,66 | 13 577,22 | - | | - | 1980 | 499 156,66 | 13 577,22 | 512 733,88 | 300,50 |
| Libia | 2017 | 220 830,08 | 13 577,22 | 33 549,89 | | 33 549,89 | 2018 | 187 280,19 | 13 577,22 | 200 857,41 | - |
| Lituania | - | - | 54 308,88 | - | 54 308,88 | 54 308,88 | - | - | - | - | - |
| Luxemburgo | - | - | 47 520,27 | - | 47 520,27 | 47 520,27 | - | - | - | - | - |
| Macao (China) | - | - | 13 577,22 | - | 13 577,22 | 13 577,22 | - | - | - | - | - |
| Macedonia del Norte | - | - | 13 577,22 | - | 13 577,22 | 13 577,22 | - | - | - | - | - |
| Madagascar | - | - | 13 577,22 | - | 13 577,22 | 13 577,22 | - | - | - | - | - |
| Malasia | - | - | 230 812,74 | - | 230 812,74 | 230 812,74 | - | - | - | - | - |
| Malawi | 2009 | 177 144,55 | 13 577,22 | - | | - | 2009 | 177 144,55 | 13 577,22 | 190 721,77 | - |
| Maldivas | - | - | 13 577,22 | - | 13 577,22 | 13 577,22 | - | - | - | - | - |
| Mali | - | - | 13 577,22 | - | 13 577,22 | 13 577,22 | - | - | - | - | - |
| Malta | - | - | 13 577,22 | - | 13 577,22 | 13 577,22 | - | - | - | - | - |
| Marruecos | - | - | 33 943,05 | - | 33 943,05 | 33 943,05 | - | - | - | - | - |
| Mauricio | - | - | 13 577,22 | - | 13 577,22 | 13 577,22 | - | - | - | - | - |
| Mauritania | - | - | 13 577,22 | - | 13 577,22 | 13 577,22 | - | - | - | - | - |
| México | - | - | 814 633,20 | - | 814 633,20 | 814 633,20 | - | - | - | - | - |

ANEXO, p. 15

FONDO GENERAL

ESTADO DE LAS CONTRIBUCIONES AL 31 DE DICIEMBRE DE 2023

(montos expresados en francos suizos)

| Miembro | Adeudadas al 1 de enero | | | Contribuciones pagadas | | | Atrasos actuales | | | | Adeudadas al Fondo de Operaciones |
|---|-------------------------|-----------------|--------------|------------------------|--------------|--------------|------------------|-----------------|------------|------------|-----------------------------------|
| | Año más remoto | Años anteriores | 2023 | Años anteriores | 2023 | Total | Año más remoto | Años anteriores | 2023 | Total | |
| Micronesia, Estados Federados de | 2021 | 24 955,41 | 13 577,22 | 13 648,08 | | 13 648,08 | 2022 | 11 307,33 | 13 577,22 | 24 884,55 | - |
| Mónaco | - | - | 13 577,22 | - | 13 577,22 | 13 577,22 | - | - | - | - | - |
| Mongolia | 2021 | 27 154,44 | 13 577,22 | 26 502,98 | | 26 502,98 | 2022 | 651,46 | 13 577,22 | 14 228,68 | - |
| Montenegro | - | - | 13 577,22 | - | 13 577,22 | 13 577,22 | - | - | - | - | - |
| Mozambique | 2021 | 14 188,18 | 13 577,22 | - | | - | 2021 | 14 188,18 | 13 577,22 | 27 765,40 | - |
| Myanmar | 2022 | 93,54 | 13 577,22 | 93,54 | 12 960,19 | 13 053,73 | 2023 | - | 617,03 | 617,03 | - |
| Namibia | - | - | 13 577,22 | - | 13 577,22 | 13 577,22 | - | - | - | - | - |
| Nauru | - | - | 13 577,22 | - | 13 577,22 | 13 577,22 | - | - | - | - | - |
| Nepal | 2021 | 27 154,44 | 13 577,22 | - | | - | 2021 | 27 154,44 | 13 577,22 | 40 731,66 | - |
| Nicaragua | 2022 | 1 772,55 | 13 577,22 | 1 772,55 | 13 001,31 | 14 773,86 | 2023 | - | 575,91 | 575,91 | - |
| Níger | 2017 | 68 320,26 | 13 577,22 | 18 687,33 | | 18 687,33 | 2019 | 49 632,93 | 13 577,22 | 63 210,15 | - |
| Nigeria | 2021 | 325 853,28 | 122 194,98 | 162 926,64 | | 162 926,64 | 2022 | 162 926,64 | 122 194,98 | 285 121,62 | - |
| Niue | - | - | 13 577,22 | - | | - | 2023 | - | 13 577,22 | 13 577,22 | - |
| Noruega | - | - | 454 836,87 | - | 454 836,87 | 454 836,87 | - | - | - | - | - |
| Nueva Caledonia | - | - | 13 577,22 | - | 13 577,22 | 13 577,22 | - | - | - | - | - |
| Nueva Zelandia | - | - | 203 658,30 | - | 203 658,30 | 203 658,30 | - | - | - | - | - |
| Omán | - | - | 74 674,71 | - | 74 674,71 | 74 674,71 | - | - | - | - | - |
| Países Bajos, Reino de los | - | - | 923 250,96 | - | 923 250,96 | 923 250,96 | - | - | - | - | - |
| Pakistán | 2022 | 24 374,84 | 74 674,71 | - | | - | 2022 | 24 374,84 | 74 674,71 | 99 049,55 | - |
| Panamá | - | - | 54 308,88 | - | 468,81 | 468,81 | 2023 | - | 53 840,07 | 53 840,07 | - |
| Papua Nueva Guinea | 2019 | 53 697,92 | 13 577,22 | - | | - | 2019 | 53 697,92 | 13 577,22 | 67 275,14 | - |
| Paraguay | 2022 | 13 577,22 | 20 365,83 | 13 577,22 | | 13 577,22 | 2023 | - | 20 365,83 | 20 365,83 | - |
| Perú | - | - | 108 617,76 | - | 108 617,76 | 108 617,76 | - | - | - | - | - |
| Polinesia Francesa | - | - | 13 577,22 | - | 13 577,22 | 13 577,22 | - | - | - | - | - |
| Polonia | - | - | 556 666,02 | - | 556 666,02 | 556 666,02 | - | - | - | - | - |
| Portugal | - | - | 237 601,35 | - | 237 601,35 | 237 601,35 | - | - | - | - | - |
| Qatar | - | - | 176 503,86 | - | 176 503,86 | 176 503,86 | - | - | - | - | - |
| Reino Unido de Gran Bretaña e Irlanda del Norte | - | - | 2 932 679,52 | - | 2 932 679,52 | 2 932 679,52 | - | - | - | - | - |
| República Árabe Siria | 2013 | 172 724,92 | 13 577,22 | 7 577,71 | | 7 577,71 | 2013 | 165 147,21 | 13 577,22 | 178 724,43 | - |
| República Centroafricana | 1983 | 465 572,38 | 13 577,22 | - | | - | 1983 | 465 572,38 | 13 577,22 | 479 149,60 | - |
| República Checa | - | - | 224 024,13 | - | 224 024,13 | 224 024,13 | - | - | - | - | - |
| República de Corea | 2022 | 70 809,52 | 1 724 306,94 | 70 809,52 | 1 517 803,74 | 1 588 613,26 | 2023 | - | 206 503,20 | 206 503,20 | - |
| República de Kiribati | - | - | 13 577,22 | - | 13 577,22 | 13 577,22 | - | - | - | - | - |
| República de Moldova | - | - | 13 577,22 | - | 13 458,63 | 13 458,63 | 2023 | - | 118,59 | 118,59 | - |
| República del Yemen | 2015 | 94 120,62 | 13 577,22 | - | | - | 2015 | 94 120,62 | 13 577,22 | 107 697,84 | - |
| República Democrática del Congo | 1988 | 427 903,16 | 13 577,22 | - | | - | 1988 | 427 903,16 | 13 577,22 | 441 480,38 | - |
| República Democrática Popular Lao | - | - | 13 577,22 | - | 13 577,22 | 13 577,22 | - | - | - | - | - |
| República Dominicana | 2021 | 46 897,33 | 47 520,27 | 39 002,50 | | 39 002,50 | 2022 | 7 894,83 | 47 520,27 | 55 415,10 | - |

Ref.: 04287/2024-14 GS

FONDO GENERAL

ESTADO DE LAS CONTRIBUCIONES AL 31 DE DICIEMBRE DE 2023

(montos expresados en francos suizos)

Ref.: 04287/2024-14 GS

| Miembro | Adeudadas al 1 de enero | | | Contribuciones pagadas | | | Atrasos actuales | | | | Adeudadas al Fondo de Operaciones |
|--|-------------------------|-----------------|------------|------------------------|------------|------------|------------------|-----------------|-----------|------------|-----------------------------------|
| | Año más remoto | Años anteriores | 2023 | Años anteriores | 2023 | Total | Año más remoto | Años anteriores | 2023 | Total | |
| República Kirguisa | 2013 | 131 655,07 | 13 577,22 | 41 348,86 | | 41 348,86 | 2016 | 90 306,21 | 13 577,22 | 103 883,43 | - |
| República Popular Democrática de Corea | - | - | 13 577,22 | - | 13 577,22 | 13 577,22 | - | - | - | - | - |
| República Unida de Tanzania | - | - | 13 577,22 | - | 184,31 | 184,31 | 2023 | - | 13 392,91 | 13 392,91 | - |
| Rumanía | - | - | 210 446,91 | - | 210 446,91 | 210 446,91 | - | - | - | - | - |
| Rwanda | 2020 | 40 731,66 | 13 577,22 | - | - | - | 2020 | 40 731,66 | 13 577,22 | 54 308,88 | - |
| Samoa | - | - | 13 577,22 | - | 13 577,22 | 13 577,22 | - | - | - | - | - |
| Santa Lucía | - | - | 13 577,22 | - | 13 577,22 | 13 577,22 | - | - | - | - | - |
| Santo Tomé y Príncipe | 1992 | 386 468,05 | 13 577,22 | - | - | - | 1992 | 386 468,05 | 13 577,22 | 400 045,27 | - |
| Senegal | 2021 | 15 767,72 | 13 577,22 | - | - | - | 2021 | 15 767,72 | 13 577,22 | 29 344,94 | - |
| Serbia | - | - | 20 365,83 | - | 20 365,83 | 20 365,83 | - | - | - | - | - |
| Seychelles | - | - | 13 577,22 | - | 13 577,22 | 13 577,22 | - | - | - | - | - |
| Sierra Leona | 1996 | 336 250,12 | 13 577,22 | - | - | - | 1996 | 336 250,12 | 13 577,22 | 349 827,34 | - |
| Singapur | - | - | 339 430,50 | - | 339 430,50 | 339 430,50 | - | - | - | - | - |
| Somalia | 1984 | 463 172,66 | 13 577,22 | - | - | - | 1984 | 463 172,66 | 13 577,22 | 476 749,88 | 300,50 |
| Sri Lanka | - | - | 27 154,44 | - | 27 154,44 | 27 154,44 | - | - | - | - | - |
| Sudáfrica | - | - | 162 926,64 | - | 162 926,64 | 162 926,64 | - | - | - | - | - |
| Sudán | 2022 | 12 492,40 | 13 577,22 | - | - | - | 2022 | 12 492,40 | 13 577,22 | 26 069,62 | - |
| Sudán del Sur | 2015 | 107 025,67 | 13 577,22 | - | - | - | 2015 | 107 025,67 | 13 577,22 | 120 602,89 | - |
| Suecia | - | - | 583 820,46 | - | 583 820,46 | 583 820,46 | - | - | - | - | - |
| Suiza | - | - | 760 324,32 | - | 760 324,32 | 760 324,32 | - | - | - | - | - |
| Suriname | 2019 | 53 697,92 | 13 577,22 | - | - | - | 2019 | 53 697,92 | 13 577,22 | 67 275,14 | - |
| Tailandia | - | - | 244 389,96 | - | 244 389,96 | 244 389,96 | - | - | - | - | - |
| Tayikistán | 2021 | 15 050,75 | 13 577,22 | 15 050,75 | 13 577,22 | 28 627,97 | - | - | - | - | - |
| Territorios Británicos del Caribe | - | - | 13 577,22 | - | 13 577,22 | 13 577,22 | - | - | - | - | - |
| Timor-Leste | - | - | 13 577,22 | - | 13 577,22 | 13 577,22 | - | - | - | - | - |
| Togo | 2021 | 27 154,44 | 13 577,22 | 27 154,44 | 13 577,22 | 40 731,66 | - | - | - | - | - |
| Tonga | - | - | 13 577,22 | - | 13 577,22 | 13 577,22 | - | - | - | - | - |
| Trinidad y Tabago | 2022 | 27 154,44 | 27 154,44 | 27 154,44 | 27 154,44 | 54 308,88 | - | - | - | - | - |
| Túnez | 2022 | 20 365,83 | 13 577,22 | 20 365,83 | 13 577,22 | 33 943,05 | - | - | - | - | - |
| Türkiye | - | - | 570 243,24 | - | 570 243,24 | 570 243,24 | - | - | - | - | - |
| Turkmenistán | - | - | 20 365,83 | - | 20 365,83 | 20 365,83 | - | - | - | - | - |
| Tuvalu | 2022 | 1 539,89 | 13 577,22 | - | - | - | 2022 | 1 539,89 | 13 577,22 | 15 117,11 | - |
| Ucrania | - | - | 33 943,05 | - | 33 943,05 | 33 943,05 | - | - | - | - | - |
| Uganda | - | - | 13 577,22 | - | 5 355,74 | 5 355,74 | 2023 | - | 8 221,48 | 8 221,48 | - |
| Uruguay | - | - | 61 097,49 | - | 61 097,49 | 61 097,49 | - | - | - | - | - |
| Uzbekistán | - | - | 20 365,83 | - | 19 000,00 | 19 000,00 | 2023 | - | 1 365,83 | 1 365,83 | - |
| Vanuatu | - | - | 13 577,22 | - | 13 577,22 | 13 577,22 | - | - | - | - | - |

FONDO GENERAL

ESTADO DE LAS CONTRIBUCIONES AL 31 DE DICIEMBRE DE 2023

(montos expresados en francos suizos)

| Miembro | Adeudadas al 1 de enero | | | Contribuciones pagadas | | | Atrasos actuales | | | | Adeudadas al Fondo de Operaciones |
|--------------|-------------------------|----------------------|----------------------|------------------------|----------------------|----------------------|------------------|----------------------|----------------------|----------------------|-----------------------------------|
| | Año más remoto | Años anteriores | 2023 | Años anteriores | 2023 | Total | Año más remoto | Años anteriores | 2023 | Total | |
| Venezuela | 2014 | 3 491 879,15 | 122 194,98 | - | - | - | 2014 | 3 491 879,15 | 122 194,98 | 3 614 074,13 | - |
| Viet Nam | - | 0,00 | 61 097,49 | - | 61 097,49 | 61 097,49 | - | - | - | - | - |
| Zambia | 2019 | 45 711,39 | 13 577,22 | 34 858,21 | - | 34 858,21 | 2022 | 10 853,18 | 13 577,22 | 24 430,40 | - |
| Zimbabwe | 2021 | 15 128,84 | 13 577,22 | 13 540,31 | - | 13 540,31 | 2022 | 1 588,53 | 13 577,22 | 15 165,75 | - |
| TOTAL | | 34 069 188,16 | 67 886 100,00 | 22 519 198,71 | 50 366 837,55 | 72 886 036,26 | | 11 549 989,45 | 17 519 262,45 | 29 069 251,90 | 601,00 |