



15 تشرين الثاني/نوفمبر 2023

الرقم المرجعي: 24041/2023/GS/FIN

عدد المرفقات: 1

الموضوع: تقرير عن الوضع المالي للمنظمة العالمية للأرصاد الجوية (WMO) في الربع الثالث من عام 2023

تحية طيبة وبعد،

في القرار 14 (EC-72) – البيانات المالية للمنظمة العالمية للأرصاد الجوية (WMO) لعام 2019، طلب المجلس التنفيذي من الأمين العام "إعداد تقارير مالية ربع سنوية ذات صلة، تتضمن معلومات محددة عن النفقات، لعرضها على الأعضاء". وعملاً بهذا القرار، أعدت الوثيقة المرفقة بهذه الرسالة والمعنونة "تقرير عن الوضع المالي للمنظمة (WMO) في الربع الثالث من عام 2023". ويتضمن هذا التقرير تحليلاً لحالة اشتراكات الأعضاء حتى 30 أيلول/سبتمبر 2023 وتحليلاً للنفقات مقابل الميزانية العادية خلال الربع الثالث من عام 2023.

وأرحب بتلقي تعليقاتكم على هذه المبادرة، ويمكنكم توجيه جميع أسئلتكم إلى الدكتور وينتيان تشانغ (wzhang@wmo.int)، الأمين العام المساعد، مع إرسال نسخة إلى السيد Brian Cover (bcover@wmo.int)، رئيس قسم الشؤون المالية.

وستُقدّم تقارير أخرى على أساس ربع سنوي لموافاة الأعضاء بأحدث المستجدات عن الوضع المالي للمنظمة (WMO) طوال العام.

وتفضلوا بقبول فائق الاحترام،

البروفيسور بيتيري تالاس  
الأمين العام

إلى: الممثلين الدائمين للأعضاء لدى المنظمة (WMO)

صورة إلى: المستشارين الهيدرولوجيين

## المرفق



## WMO OMM

World Meteorological Organization  
Organisation météorologique mondiale  
Organización Meteorológica Mundial  
Всемирная метеорологическая организация  
المنظمة العالمية للأرصاد الجوية  
世界气象组织

## Secrétariat

7 bis, avenue de la Paix – Case postale 2300  
CH 1211 Genève 2 – Suisse  
Tél.: +41 (0) 22 730 81 11  
Fax: +41 (0) 22 730 81 81  
wmo@wmo.int – public.wmo.int

15 تشرين الثاني/نوفمبر 2023

الرقم المرجعي: 24066/2023/GS/FIN

## تقرير عن الوضع المالي للمنظمة (WMO) في الربع الثالث من عام 2023

تقدّم هذه الوثيقة معلومات مُحدّثة عن الوضع المالي للمنظمة العالمية للأرصاد الجوية (WMO) في 30 أيلول/سبتمبر 2023، مع التركيز بشكل خاص على حالة الاشتراكات في الميزانية العادية فضلاً عن حالة النفقات من الميزانية العادية. وتُقدّم أيضاً معلومات إضافية بشأن الأموال المتلقاة تحت بند المساهمات الطوعية حتى 30 أيلول/سبتمبر 2023.

وظل نمط سداد الاشتراكات المقررة خلال الربع الثالث من عام 2023 قوياً، وهو ما نتج عنه مستوى للاشتراكات المقررة غير المسددة في 30 أيلول/سبتمبر 2023 يبلغ مجموعه 32.6 مليون فرنك سويسري، وهو أقل بمقدار 4.2 مليون فرنك سويسري عما كانت عليه في نهاية الربع الثالث من عام 2022. وبالرغم من قيام الأعضاء بسداد الاشتراكات المقررة في عام 2023، ينبغي للأعضاء الانتباه إلى أن إجمالي الاشتراكات المقررة غير المسددة حتى 30 أيلول/سبتمبر 2023 يمثل 48 في المائة تقريباً من الاشتراكات المقررة في الميزانية العادية لعام 2023.

ويظل الوضع النقدي للصندوق العام قوياً في نهاية أيلول/سبتمبر 2023، إذ بلغ 29.1 مليون فرنك سويسري؛ وهو أعلى بمقدار 0.4 مليون فرنك سويسري عما كان عليه في نهاية أيلول/سبتمبر 2022. ويُعزى هذا التوازن إلى مستوى قوي من تعويضات المساهمات من خلال زيادة في أنشطة التنفيذ، بما في ذلك الأنشطة المتعلقة بالسفر والاجتماعات. وكان الوضع النقدي للصندوق العام في نهاية أيلول/سبتمبر 2023 كافياً لتغطية الاحتياجات التشغيلية للمنظمة (WMO) لمدة خمسة أشهر تقريباً.

وفي نهاية أيلول/سبتمبر 2023، يمثل مستوى النفقات والالتزامات الفعلية 84.9 في المائة من إجمالي الميزانية المعتمدة لعام 2023، مدفوعاً بمستويات التنفيذ القوية للأنشطة المزمعة في عام 2023 وتنفيذ الأنشطة المؤجلة من السنوات المالية 2020-2022، بما يتماشى مع تخصيص عام 2023 للأموال غير المنفقة التي جرت الموافقة عليها سابقاً. ويشتمل مستوى التنفيذ القوي أيضاً تأثير الالتزامات المتعلقة ببعض العقود السنوية في مجال تكنولوجيا المعلومات، وإدارة مقر المنظمة، وزيادة في أنشطة السفر والاجتماعات بعد تقليل القيود المتعلقة بجائحة كوفيد-19. وشهد مستوى النفقات المتعلقة بتكاليف الموظفين انخفاضاً (70.6 في المائة)، نتيجة بعض الوظائف الشاغرة المعلقة. وقوبل هذا المستوى المنخفض في بند تكاليف الموظفين بمستوى الإنفاق في بند "الموظفون ذوو العقود القصيرة الأجل" الذي كان أعلى من المتوقع لدعم الوظائف الشاغرة والذي يبلغ مجموعه، إلى جانب تكاليف الخبراء الاستشاريين (المتصلة أساساً بتنفيذ الأنشطة المؤجلة)، 164.1 في المائة من الميزانية المقررة لبند الإنفاق هذا. ويمثل مستوى النفقات في بند الأسفار 147.9 في المائة من الميزانية المقررة التي كانت تستند في الأصل إلى سياق الجائحة، مما يدل على العودة إلى الوضع ما قبل جائحة كوفيد-19. ويتسق مستوى الإنفاق في بند "المنح الدراسية" مع التوقعات المحددة بنسبة 80.2 في المائة، بينما يُتوقع حدوث زيادة في بند المنح والمساهمات المالية، الثابت عن نسبة 61.7 في المائة، خلال الربع الأخير من العام. ووصلت نسبة إنفاق الاعتمادات المخصصة لبند "المصروفات التعاقدية والتشغيلية" خلال عام 2023 إلى 134.1 في المائة، بسبب تخصيص الموارد في عام 2023 لتمويل نظام تخطيط الموارد في المنظمة (ERP) كما اعتمده المجلس التنفيذي.

## ألف. الوضع المالي للصندوق العام

إن الدول الأعضاء مُلزَمة، طبقاً للمادة 8.4 من اللائحة المالية (الوثائق الأساسية رقم 1 (مطبوع المنظمة رقم 15))، بسداد الاشتراكات المقررة عليها في الميزانية العادية لعام 2023 والسلف المقدّمة إلى صندوق رأس المال العامل في 1 كانون الثاني/يناير 2023. ويُحث الأعضاء، الذين لم يفوا بهذا الالتزام، على ضمان سداد اشتراكاتهم المقررة في الميزانية العادية لعام 2023 ومتأخراتهم من الاشتراكات المقررة والسلف المستحقة لصندوق رأس المال العامل في أقرب وقت ممكن. ويكتسي سداد الاشتراكات المقررة في حينها أهمية بالغة للوصول إلى الأساس المالي السليم اللازم لتنفيذ الأنشطة المزمعة على أفضل وجه ممكن بغية تنفيذ الخطة الاستراتيجية المعتمدة وإصلاح الحوكمة.

### حالة الاشتراكات المقررة

وفقاً للقرار 32 (EC-73) - ميزانية فترة السنتين 2022-2023، والمادة 8.2 من اللائحة المالية، بلغ إجمالي الاشتراكات المقررة لعام 2023 نصف قيمة الميزانية البالغة 135.8 مليون فرنك سويسري والتي اعتمدها المجلس التنفيذي لفترة السنتين 2022-2023. ومن ثم، فُدر إجمالي الاشتراكات المقررة على أعضاء المنظمة (WMO) في عام 2023 بمبلغ 67.9 مليون فرنك سويسري. وحتى 30 أيلول/سبتمبر 2023، سدد أعضاء المنظمة (WMO) إجمالاً 48.8 مليون فرنك سويسري من الاشتراكات المقررة لعام 2023، وهو ما يعادل نسبة تحصيل قدرها 72 في المائة في عام 2023 مقابل 66 في المائة في 30 أيلول/سبتمبر 2022.

وإضافةً إلى الاشتراكات المقررة لعام 2023، سجّلت المنظمة (WMO) في أوائل عام 2023 متأخرات في سداد الاشتراكات المقررة لعام 2022 وما قبله قدرها 34.1 مليون فرنك سويسري، أي 3.3 مليون فرنك سويسري أكثر من بداية عام 2022. وسدد الأعضاء في عام 2023 حتى الآن 20.5 مليون فرنك سويسري من إجمالي المتأخرات المستحقة عن عام 2022 وما قبله؛ فبلغ إجمالي المتأخرات 13.6 مليون فرنك سويسري في 30 أيلول/سبتمبر 2023، وهو نفس إجمالي المتأخرات المسجّل في 30 أيلول/سبتمبر 2022.

ووصل إجمالي الرصيد غير المسدد من الاشتراكات المقررة في 30 أيلول/سبتمبر 2023 إلى 32.6 مليون فرنك سويسري، أي 4.2 مليون أقل مما كان في 30 أيلول/سبتمبر 2022. ومن ثم، فإن نسبة مجموع الاشتراكات المقررة غير المسددة حتى 30 أيلول/سبتمبر 2023 تبلغ نحو 48 في المائة من إجمالي الاشتراكات المقررة للميزانية العادية لعام 2023. ويفرض تأخر الأعضاء في سداد الاشتراكات المقررة ضغوطاً كبيرة على موارد الصندوق العام النقدية اللازمة للوفاء بالالتزامات المالية للمنظمة (WMO).

## الجدول 1. مقارنة تحصيل الاشتراكات المقررة في 30 أيلول/ سبتمبر

(بالآلاف الفرنكات السويسرية)

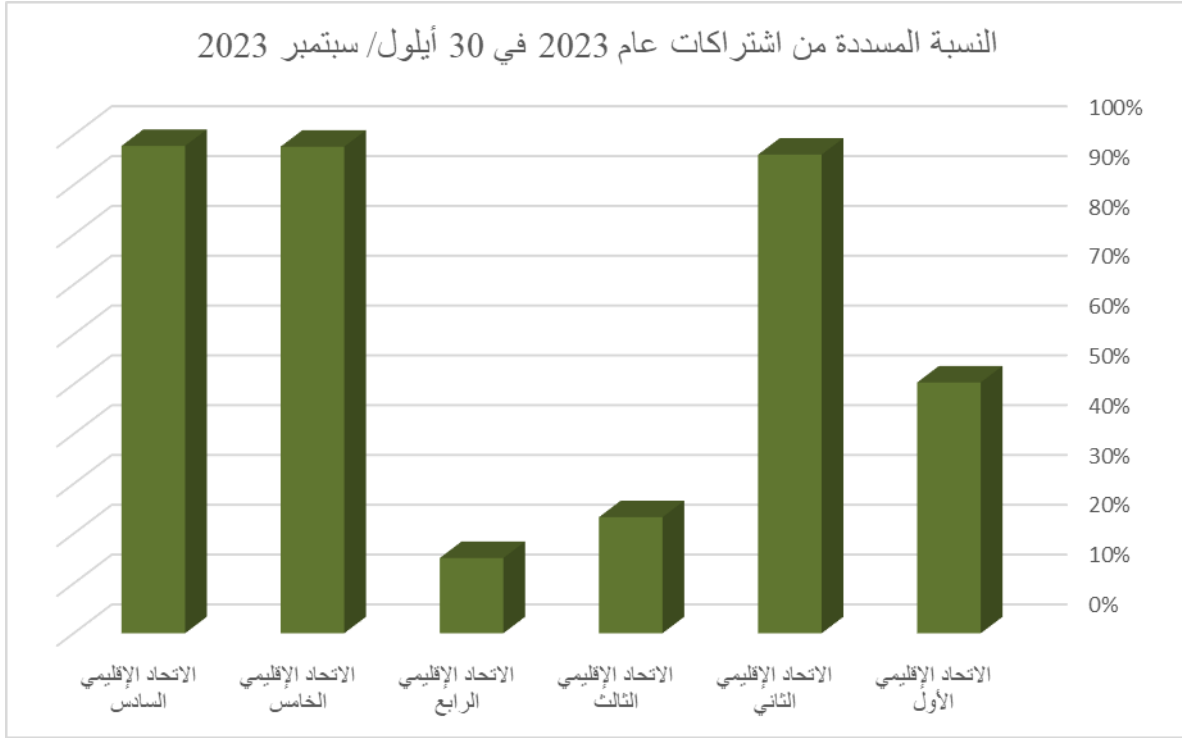
	%	2020	%	2021	%	2022	%	2023
الاشتراكات غير المسددة حتى 1 كانون الثاني/ يناير								
المتأخرات		28 375		25 174		30 761		34 069
الأنصبة المقررة للعام الجاري		67 886		67 886		67 886		67 886
الاشتراكات المؤداة مسبقاً	14	(9 200)	14	(9 487)	15	(10 036)	10	(6 712)
إجمالي المبالغ غير المسددة حتى 1 كانون الثاني/ يناير		87 061		83 573		88 611		95 243
الاشتراكات المتسلفة حتى 30 أيلول/ سبتمبر								
عن المتأخرات	54	15 337	49	12 331	56	17 129	60	20 509
عن الأنصبة المقررة للعام الجاري	46	31 543	49	33 507	51	34 631	62	42 114
إجمالي المبالغ المتسلفة حتى 30 أيلول/ سبتمبر	54	46 880	55	45 838	58	51 759	66	62 623
الاشتراكات غير المسددة حتى 30 أيلول/ سبتمبر								
المتأخرات	46	13 038	51	12 843	44	13 633	40	13 560
عن العام الجاري	40	27 143	37	24 892	34	23 219	28	19 060
إجمالي المبالغ غير المسددة حتى 30 أيلول/ سبتمبر	46	40 181	45	37 735	42	36 852	34	32 620

## الجدول 2. مقارنة حالة سداد الأعضاء في 30 أيلول/ سبتمبر

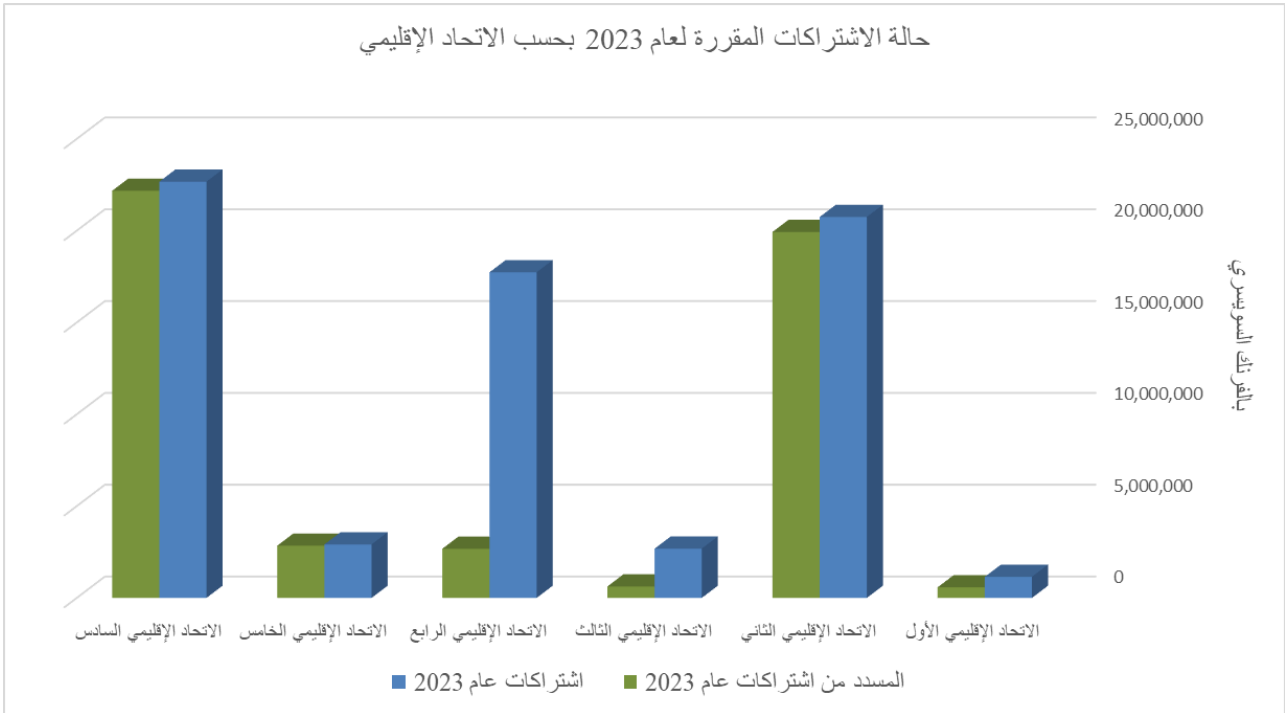
2020	2021	2022	2023	
90	87	100	110	الأعضاء الذين سددوا اشتراكاتهم بالكامل
44	40	33	27	الأعضاء المدينون عن العام الجاري فقط
59	66	60	56	الأعضاء المدينون عن العام الجاري وما قبله

## التحليل الإقليمي للاشتراكات المقررة غير المسددة

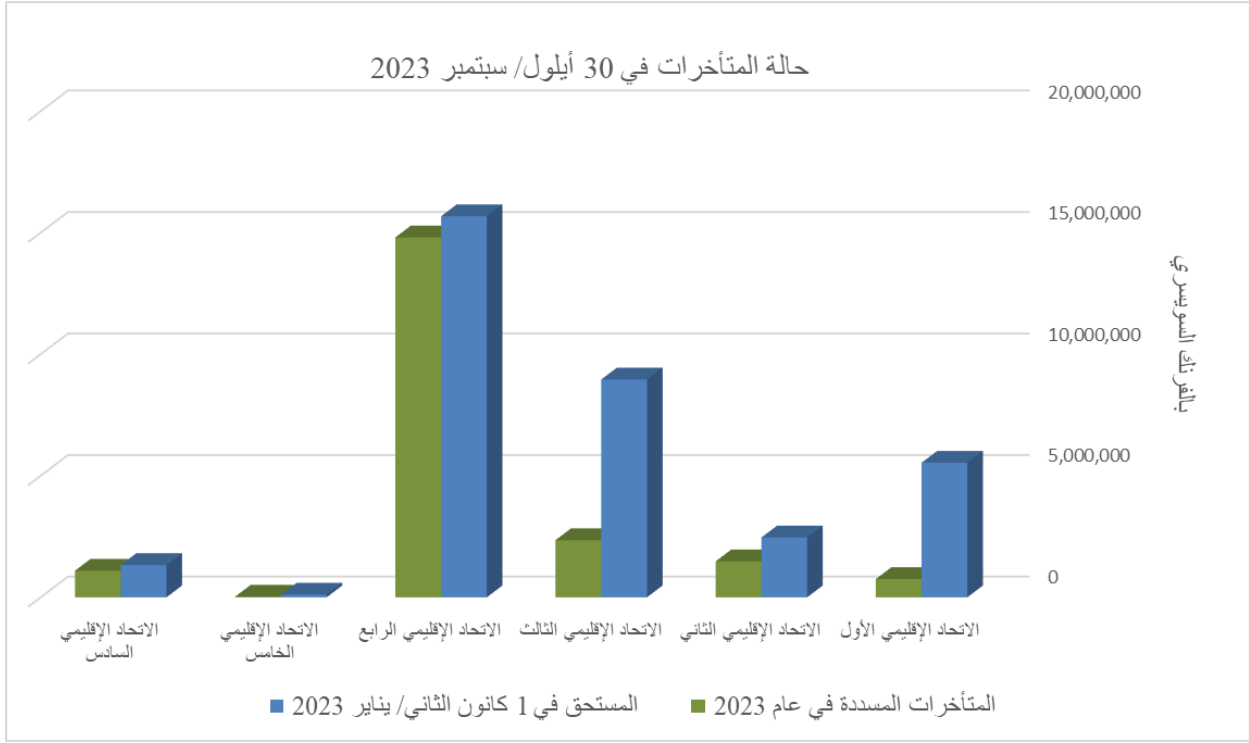
يعرض الرسم البياني التالي النسبة التي سدها كل اتحاد إقليمي تابع للمنظمة (WMO) من الاشتراكات المقررة عليه، في 30 أيلول/ سبتمبر 2023.



ويعرض الرسم البياني التالي توزيع الاشتراكات المقررة لعام 2023 والمبالغ المسددة منها حتى 30 أيلول/ سبتمبر 2023، بحسب كل اتحاد إقليمي تابع للمنظمة (WMO).



ويعرض الرسم البياني التالي توزيع المتأخرات في 1 كانون الثاني/ يناير 2023 والمبالغ المسددة منها حتى 30 أيلول/ سبتمبر 2023، بحسب كل اتحاد إقليمي تابع للمنظمة (WMO).



### حالة حقوق التصويت

تُطبَّق أحكام **القرار 37 (Cg-XI)** - تعليق العضوية بسبب عدم الوفاء بالالتزامات المالية، على كل عضو يتأخر في سداد اشتراكاته لمدة تزيد على عامين متتاليين ويُحرم من حقه في التصويت ومن حقوق أخرى. وعملاً بهذا القرار، عُقِّت فيما سبق حقوق التصويت لـ 15 في المائة من أعضاء المنظمة (WMO). وفي 30 أيلول/ سبتمبر، كان عدد الأعضاء المحرومين من حقهم في التصويت في المنظمة (WMO) كما يلي:

### الجدول 3. الأعضاء الذين فقدوا حقوقهم في التصويت في 30 أيلول/ سبتمبر

2020	2021	2022	2023	الأعضاء الذين فقدوا حقوق التصويت
29	35	32	28	

ووفقاً للمادة 8.8 من اللائحة المالية، يجوز عقد الترتيبات الخاصة التي يضعها المؤتمر لسداد الاشتراكات المتأخرة لمدة طويلة مع أي عضو متأخر عن السداد لمدة تزيد على أربع سنوات في تاريخ بدء سريان هذه الترتيبات. وقد أبرم عضوان اتفاقاً لسداد الاشتراكات المتأخرة والتزما به، فلم تعد تُطبَّق عليه أحكام **القرار 37 (Cg-XI)** ورُدَّ إليهما حقهما في التصويت.

### جداول تفصيلية

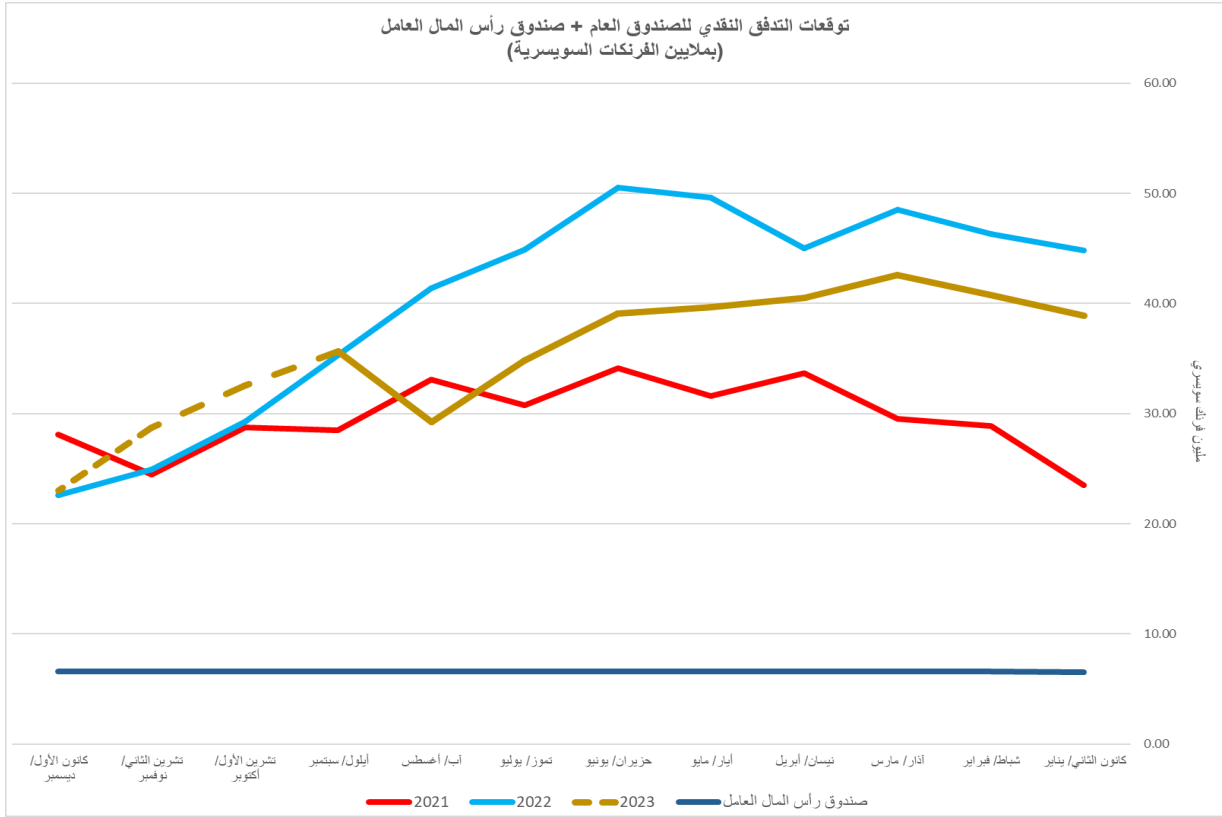
يقدّم الجدول الوارد في نهاية هذا التقرير والمعنون "بيان يوضح حالة الاشتراكات في 30 أيلول/ سبتمبر 2023" تفاصيل عن كل عضو فيما يتعلق بالمبالغ المستحقة عليه في بداية عام 2023، واشتراكاته المقررة لعام 2023، والمدفوعات التي أداها في عام 2023، والمبالغ المستحقة عليه لعام 2023 وما قبله، والسُّلف المستحقة لحساب صندوق رأس المال العامل.

### حالة السيولة في الصندوق العام

يعرض الرسم البياني التالي الوضع النقدي الفعلي لكل شهر من عام 2021 و عام 2022 و عام 2023. وكما يتضح من الرسم البياني، بلغ إجمالي الرصيد النقدي للصندوق العام زائد صندوق رأس المال العامل 35.7 مليون فرنك سويسري في

30 أيلول/ سبتمبر 2023. وينقسم هذا المبلغ إلى 29.1 مليون فرنك سويسري في الصندوق العام و6.6 مليون فرنك سويسري في صندوق رأس المال العامل.

Ref.: 240.41/2023-1.2.65



والرصيد النقدي للصندوق العام في 30 أيلول/ سبتمبر 2023، البالغ 29.1 مليون فرنك سويسري، مماثل تقريباً لنظيره في 30 أيلول/ سبتمبر 2022 والبالغ 28.7 مليون فرنك سويسري، ويرجع ذلك إلى ارتفاع مستوى المساهمات المتلقاة خلال عام 2023.

والرصيد النقدي للصندوق العام، البالغ 29.1 مليون فرنك سويسري في 30 أيلول/ سبتمبر 2023، كافٍ لتغطية الاحتياجات التشغيلية للصندوق العام لخمس أشهر تقريباً، ويمكن لرصيد صندوق رأس المال العامل البالغ 6.6 مليون فرنك سويسري أن يوفر، عند الاقتضاء، ما يزيد قليلاً على شهر إضافي من السيولة التشغيلية.

## باء. نفقات الميزانية العادية حتى 30 أيلول/ سبتمبر 2023

يعرض الجدول التالي الميزانية العادية لعام 2023 بحسب بند الإنفاق، ونسبة النفقات من الميزانية العادية. وتشمل مبالغ الإنفاق كلاً من النفقات الفعلية والمبالغ الملتزم بها المقيدة حتى 30 أيلول/ سبتمبر 2023 (بالآلاف الفرنكات السويسرية) فضلاً عن المبالغ المتعلقة بالإنفاق الموافق عليه للاعتمادات غير المنفقة من ميزانية الفترة 2020-2022 في عام 2023.

### الجدول 4. الميزانية والنفقات بحسب بند الإنفاق في 30 أيلول/ سبتمبر 2023

النسبة من الميزانية	النفقات حتى 30 أيلول/ سبتمبر 2023	ميزانية 2023	بند الإنفاق
70.6%	35 100.4	49 727.5	(أ) تكاليف الموظفين
164.1%	4 231.6	2 579.4	(ب) الموظفون ذوو العقود القصيرة الأجل والخبراء الاستشاريون
147.9%	4 578.8	3 095.3	(ج) الأسفار
80.2%	937.9	1 169.0	(د) المنح الدراسية والتدريب
61.7%	1 624.1	2 631.1	(هـ) المنح والمساهمات المالية
134.1%	9 704.8	7 236.5	(و) المصروفات التعاقدية والتشغيلية
100.0%	1 477.3	1 477.3	(ز) سداد قرض مبنى المقر
<b>84.9%</b>	<b>57 654.9</b>	<b>67 916.1</b>	<b>المجموع</b>

وفيما يلي تحليل موجز لكل بند من بنود الإنفاق:

**تكاليف الموظفين:** بلغت نسبة الإنفاق في هذا البند 70.6 في المائة في نهاية الربع الثالث من عام 2023. ولا تزال إجراءات التعيين الخاصة ببعض الوظائف الشاغرة جارية خلال عام 2023، وهو ما ساهم في تحقيق زيادة في بند تكاليف الموظفين إلى المستوى المحدد في الميزانية بحلول نهاية عام 2023.

**الموظفون ذوو العقود القصيرة الأجل والخبراء الاستشاريون:** بلغت نسبة الإنفاق في هذا البند 164.1 في المائة، متجاوزةً المبلغ المرصود لهذا البند في نهاية أيلول/ سبتمبر 2023، ويمكن تفسير هذه الزيادة بالتعيينات الإضافية للموظفين ذوي العقود القصيرة الأجل للقيام بأنشطة محددة وتعويض الاحتياجات البرنامجية إلى حين شغل الوظائف الشاغرة. ويجري أيضاً تعيين موظفين وخبراء استشاريين بعقود قصيرة الأجل كعناصر بالغة الأهمية لدعم تنفيذ الأنشطة المؤجلة من قبل باستخدام الأموال غير المنفقة في الفترات 2020-2022 والمُرحلة إلى عام 2023. وثمة حقيقة مفادها أن التزامات الموظفين ذوي العقود القصيرة الأجل والخبراء الاستشاريين لعام 2023، تفسر أيضاً المستوى الحالي للنفقات.

**الأسفار:** اعتمدت ميزانية الأسفار لعام 2023 في ضوء الآثار المستمرة لجائحة كوفيد-19 التي أدت إلى انخفاض أسفار ملاك الأمانة وتوقع زيادة متوسطة في الاجتماعات الحضورية، مقارنةً بالنفقات الفعلية المتكبدة في عام 2020 وخلال عام 2022. وبلغت نسبة الإنفاق في هذا البند 147.9 في المائة من ميزانية عام 2023. وترجع هذه النسبة إلى استئناف أنشطة السفر في فترة ما بعد جائحة كوفيد-19، وهو ما أثر في جميع المجالات البرنامجية. وفي هذا السياق، تواصل الأمانة تنفيذ أنشطة عبر اجتماعات افتراضية أو مختلطة، حسب الاقتضاء، والاستعانة بشركاء منفيين وخبراء استشاريين لضمان تنفيذ الأنشطة الرئيسية للمنظمة. وبالإضافة إلى ذلك، تدعم النفقات المتعلقة بالأسفار تنفيذ الأنشطة المؤجلة سابقاً باستخدام الأموال غير المنفقة في الفترات 2020-2022 والمُرحلة إلى عام 2023. وتمثل تكاليف سفر الخبراء كأطراف ثالثة حوالي 55 في المائة من نفقات السفر حتى 30 أيلول/ سبتمبر 2023.

**المنح الدراسية والتدريب:** بلغ مستوى الإنفاق في هذا البند 80.2 في المائة، وترجع هذه النسبة إلى بدء تنفيذ العديد من أنشطة المنح الدراسية والتدريب، بتأثير من الجداول الزمنية التعليمية خلال الأرباع الثلاثة الأولى من العام.



**المنح والمساهمات المالية:** بلغت نسبة الإنفاق في هذا البند 61.7 في المائة، مع ملاحظة أن بند الإنفاق هذا عادة ما يُستهلك بشكل كبير في مرحلة لاحقة من تنفيذ المشاريع خلال النصف الثاني من العام.

**المصروفات التعاقدية والتشغيلية:** بلغت نسبة الإنفاق في هذا البند 134.1 في المائة من الميزانية السنوية لعام 2023. ومستوى التنفيذ المرتفع هذا هو نتيجة إدراج الموارد في تنفيذ المشروع الجديد لنظام تخطيط الموارد في المنظمة (ERP) المقرر تمويله من الرصيد المرحل من ميزانية الفترة 2020-2022 على النحو الذي أقره المجلس التنفيذي والمؤتمر.

**سداد قرض مبنى المقر:** حُصص مبلغ أداء قرض مبنى مقر المنظمة (WMO) في باب الالتزامات في نيسان/ أبريل 2023. وسيُصرف هذا المبلغ في الربع الرابع من عام 2023 فور تلقي طلب السداد من مؤسسة الملكية الخاصة بالمنظمات الدولية (FIPOI).

### اعتبارات عامة أخرى

#### 1. تأثير جائحة كوفيد-19

جرى إعداد واعتماد الميزانية المعتمدة لفترة السنتين 2022-2023 في سياق جائحة كوفيد-19، مع مراعاة طرائق التنفيذ المزمعة لخطة التشغيل في هذا السياق والتأثير المتوقع ذي الصلة على النفقات المزمعة بحسب بند الإنفاق. وحتى نهاية أيلول/ سبتمبر 2023 تماشياً مع انخفاض تأثير جائحة كوفيد-19 على التنفيذ، تعود أنماط الإنفاق إلى المستوى الطبيعي الذي يشبه بدرجة أكبر سياق الميزانية في فترة ما قبل الجائحة. وتواصلت الزيادة في مستوى نفقات السفر الناتجة عن زيادة الاجتماعات الحضورية والمختلطة خلال الربع الثالث من عام 2023 ومن المتوقع أن تستمر خلال ما تبقى من عام 2023. واقتترنت هذه الزيادة أيضاً بمصروفات تعاقدية إضافية لدعم تيسير عقد عدد أكبر من الاجتماعات عبر الإنترنت، بما في ذلك توفير المزيد من خدمات الترجمة الشفهية، وهو ما أدى إلى ارتفاع مستوى التنفيذ في هذا المجال. فضلاً عن ذلك، كان مستوى الإنفاق في بند "المنح الدراسية والتدريب"، الذي تأثر أيضاً بقبوض جائحة كوفيد-19 في جميع أنحاء العالم، مرتفعاً مقارنة بالفترة نفسها من العام السابق، ويظل هذا الاتجاه مستمراً بدعم من الأمانة من خلال اتخاذ تدابير إضافية، مثل الترويج لأنشطة التدريب الجماعية الممولة بمنح بالتعاون مع مراكز التدريب الإقليمية التابعة للمنظمة (WMO)، بغية ضمان القدرة على تنفيذ ولايتها بفعالية.

#### 2. استخدام الرصيد غير المنفق للفترة 2020-2022

وصل إجمالي الرصيد غير المنفق للفترة 2020-2022 إلى 10.8 مليون فرنك سويسري. ويجري استخدام هذا المبلغ بفعالية خلال عام 2023 عن طريق تنفيذ عدد كبير من الأنشطة البرنامجية التي أُجّلت من الفترات 2020-2022. وبالإضافة إلى ذلك، يجري توظيف جزء من الرصيد غير المنفق في استثمارات حيوية في البنية التحتية، على نحو ما أقره المجلس التنفيذي في القرار 32 (EC-73) - ميزانية فترة السنتين 2022-2023. وتشمل هذه الاستثمارات الاستجابة للاحتياجات الملحة والاستثمار في البنية التحتية للشبكة المحلية في مقر المنظمة ومشروع تحديث التخطيط للموارد المؤسسية. ولا تشمل المبالغ الواردة في عمود "ميزانية 2023" من الجدولين 4 و 5 تلك الأموال المرحلة الإضافية التي ستُدْرَج في عمود النفقات نظراً إلى أن تلك المبالغ ستُصرف في عام 2023.

ويعرض الجدول 5 أدناه ميزانية ونفقات عام 2023 في 30 أيلول/ سبتمبر 2023، بحسب الغاية الطويلة الأمد وباب الميزانية (بالآلاف الفرنكات السويسرية).

### الجدول 5. الميزانية والنفقات بحسب باب الميزانية في 30 أيلول/ سبتمبر 2023

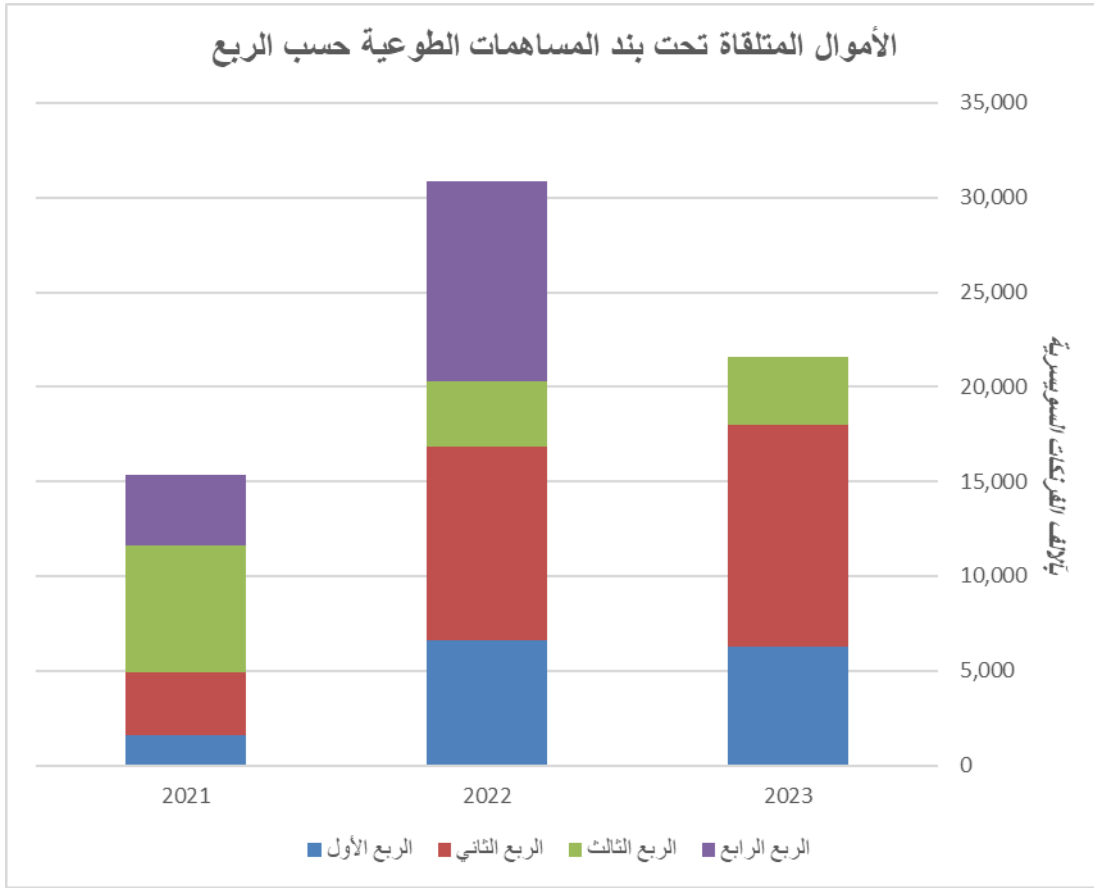
النسبة من الميزانية	النفقات حتى 30 أيلول/ سبتمبر 2023	ميزانية 2023	أبواب الاعتمادات
85.9%	13 756.9	16 008.5	الباب الأول - الغاية الطويلة الأمد 1: تلبية الاحتياجات المجتمعية على وجه أفضل
82.6%	9 822.2	11 889.1	الباب الثاني - الغاية الطويلة الأمد 2: تعزيز عمليات الرصد والتنبؤ الخاصة بنظام الأرض
84.3%	5 505.7	6 532.9	الباب الثالث - الغاية الطويلة الأمد 3: الارتقاء بالبحوث الموجهة
86.8%	11 712.9	13 494.7	الباب الرابع - الغاية الطويلة الأمد 4: سد الفجوة في القدرات
97.3%	695.9	715.5	الباب الخامس - الغاية الطويلة الأمد 5: إعادة المواءمة الاستراتيجية لهيكل المنظمة (WMO) وبرامجها
88.4%	8 811.8	9 970.2	الباب السادس - أجهزة تقرير السياسات، والإدارة التنفيذية، والرقابة
79.0%	7 349.5	9 305.2	الباب السابع - خدمات اللغات
<b>84.9%</b>	<b>57 654.9</b>	<b>67 916.1</b>	<b>المجموع</b>

وكما هو مبين في الجدول السابق، فإن نسب الإنفاق متوازنة بوجه عام فيما بين أبواب الميزانية وبلغت نسبة الإنفاق الإجمالية 84.9 في المائة. وتُفسر بنود الميزانية التي تتجاوز 75 في المائة من مبالغ الميزانية المقررة لعام 2023 باستخدام الأموال المُرحلة من الفترة 2020-2022 إلى عام 2023 لتنفيذ الأنشطة البرنامجية المؤجلة وتأثير تخصيص تكاليف مشروع نظام تخطيط الموارد في المنظمة (ERP).

### جيم. تلقي المساهمات الطوعية

يتضمن الرسم البياني أدناه ملخصاً للأموال المتلقاة تحت بند المساهمات الطوعية خلال عام 2021 و عام 2022 وأول ثلاثة أرباع من عام 2023. وعلى النحو المبين في الرسم البياني، ظلت الأموال التي تلقتها المنظمة (WMO) تحت بند المساهمات الطوعية قوية في عام 2023، إذ بلغ مجموعها 21.6 مليون فرنك سويسري لأول ثلاثة أرباع من عام 2023. وعلى سبيل المقارنة، بلغ إجمالي الأموال التي تلقتها المنظمة (WMO) تحت بند المساهمات الطوعية 20.3 مليون فرنك سويسري في أول ثلاثة أرباع من عام 2022. ويبين هذا الاتجاه التصاعدي استمرار المستوى القوي للمساهمات المقدمة للمنظمة (WMO) من قبل الأعضاء والجهات المانحة الأخرى لأغراض الأنشطة التي تقدم دعماً إضافياً لتنفيذ الخطة الاستراتيجية والخطة التشغيلية، وكذلك لأغراض التعاون الفني وتنمية القدرات.

وخلال عام 2023، جاءت 56 في المائة من المساهمات الطوعية من جهات مانحة ثنائية الأطراف، بينما جاءت 28 في المائة من صناديق المناخ، وجاء الباقي من جميع مصادر التمويل الأخرى (مثل كيانات الأمم المتحدة الأخرى، والكيانات الإقليمية المتعددة الأطراف، وما إلى ذلك). وخلال عام 2022 بالكامل، جاءت 42 في المائة من المساهمات الطوعية من الجهات المانحة الوطنية الثنائية الأطراف، وجاءت 40 في المائة من صناديق المناخ، وجاء الباقي من جميع مصادر التمويل الأخرى.



24066/2023/GS/FIN, ANNEX

## الصندوق العام

بيان يوضح حالة الاشتراكات في 30 أيلول/ سبتمبر 2023

(بالفرنك السويسري)

المستحقات لصندوق رأس المال العامل	المتأخرات الحالية				الاشتراكات المسددة			المستحقات في 1 كانون الثاني/يناير			العضو
	المجموع	2023	السنوات السابقة	أقدم سنة	المجموع	2023	السنوات السابقة	2023	السنوات السابقة	أقدم سنة	
-	-	-	-	-	2 296 237.85	1 255 892.85	1 040 345.00	1 255 892.85	1 040 345.00	2022	الاتحاد الروسي
-	-	-	-	-	40 731.66	13 577.22	27 154.44	13 577.22	27 154.44	2021	إثيوبيا
-	-	-	-	-	20 365.83	20 365.83	-	20 365.83	-	-	أذربيجان
-	1 086 126.70	481 991.31	604 135.39	2022	-	-	-	481 991.31	604 135.39	2022	الأرجنتين
-	-	-	-	-	27 154.44	13 577.22	13 577.22	13 577.22	13 577.22	2022	الأردن
-	-	-	-	-	13 577.22	13 577.22	-	13 577.22	-	-	أرمينيا
-	576.02	576.02	-	2023	13 001.20	13 001.20	-	13 577.22	-	-	إريتريا
-	-	-	-	-	1 425 608.10	1 425 608.10	-	1 425 608.10	-	-	إسبانيا
-	-	-	-	-	1 412 030.88	1 412 030.88	-	1 412 030.88	-	-	أستراليا
-	-	-	-	-	27 154.44	27 154.44	-	27 154.44	-	-	إستونيا
-	373 373.55	373 373.55	-	2023	-	-	-	373 373.55	-	-	إسرائيل
-	-	-	-	-	13 577.22	13 577.22	-	13 577.22	-	-	إسواتيني
-	40 731.66	13 577.22	27 154.44	2021	-	-	-	13 577.22	27 154.44	2021	أفغانستان
-	-	-	-	-	13 577.22	13 577.22	-	13 577.22	-	-	أقاليم الكاريبي البريطانية
-	61 546.87	54 308.88	7 237.99	2022	-	-	-	54 308.88	7 237.99	2022	إكوادور
-	-	-	-	-	13 577.22	13 577.22	-	13 577.22	-	-	ألبانيا
-	-	-	-	-	4 086 743.22	4 086 743.22	-	4 086 743.22	-	-	ألمانيا
-	-	-	-	-	427 682.43	427 682.43	-	427 682.43	-	-	الإمارات العربية المتحدة
-	79 331.79	13 577.22	65 754.57	2018	-	-	-	13 577.22	65 754.57	2018	أنتيغوا وبربودا
-	-	-	-	-	25 757.26	13 577.22	12 180.04	13 577.22	12 180.04	2022	أندورا
-	-	-	-	-	366 584.94	366 584.94	-	366 584.94	-	-	إندونيسيا
-	-	-	-	-	13 577.22	13 577.22	-	13 577.22	-	-	أنغولا
-	-	-	-	-	61 097.49	61 097.49	-	61 097.49	-	-	أوروغواي
-	1 365.83	1 365.83	-	2023	19 000.00	19 000.00	-	20 365.83	-	-	أوزبكستان
-	8 221.48	8 221.48	-	2023	5 355.74	5 355.74	-	13 577.22	-	-	أوغندا
-	33 943.05	33 943.05	-	2023	-	-	-	33 943.05	-	-	أوكرانيا
-	772 678.01	251 178.57	521 499.44	2021	552 000.00	-	552 000.00	251 178.57	1 073 499.44	2019	إيران (جمهورية - الإسلامية)
-	-	-	-	-	291 910.23	291 910.23	-	291 910.23	-	-	أيرلندا
-	-0.00	-0.00	-	-	40 731.66	20 365.83	20 365.83	20 365.83	20 365.83	2022	أيسلندا
-	-	-	-	-	2 131 623.54	2 131 623.54	-	2 131 623.54	-	-	إيطاليا
-	67 275.14	13 577.22	53 697.92	2019	-	-	-	13 577.22	53 697.92	2019	بابوا غينيا الجديدة
-	20 365.83	20 365.83	-	2023	13 577.22	-	13 577.22	20 365.83	13 577.22	2022	باراغواي
-	99 049.55	74 674.71	24 374.84	2022	-	-	-	74 674.71	24 374.84	2022	باكستان
-	-	-	-	-	33 943.05	33 943.05	-	33 943.05	-	-	البحرين
-	3 319 630.29	1 350 933.39	1 968 696.90	2022	2 337 559.33	-	2 337 559.33	1 350 933.39	4 306 256.23	2020	البرازيل
-	-	-	-	-	13 577.22	13 577.22	-	13 577.22	-	-	بربادوس
-	-	-	-	-	237 601.35	237 601.35	-	237 601.35	-	-	البرتغال
-	-	-	-	-	13 577.22	13 577.22	-	13 577.22	-	-	بروني دار السلام

الصدوق العام  
بيان يوضح حالة الاشتراكات في 30 أيلول/ سبتمبر 2023  
(بالفرنك السويسري)

المستحقات لصندوق رأس المال العامل	المتأخرات الحالية			أقدم سنة	الاشتراكات المسددة			المستحقات في 1 كانون الثاني/يناير			العضو
	المجموع	2023	السنوات السابقة		المجموع	2023	السنوات السابقة	2023	السنوات السابقة	أقدم سنة	
-	-	-	-	-	556 666.02	556 666.02	-	556 666.02	-	-	بلجيكا
-	-	-	-	-	33 943.05	33 943.05	-	33 943.05	-	-	بلغاريا
-	40 731.66	13 577.22	27 154.44	2021	-	-	-	13 577.22	27 154.44	2021	بليرز
-	-	-	-	-	13 577.22	13 577.22	-	13 577.22	-	-	بنغلاديش
-	53 840.07	53 840.07	-	2023	468.81	468.81	-	54 308.88	-	-	بنما
-	561.08	561.08	-	2023	40 170.58	13 016.14	27 154.44	13 577.22	27 154.44	2021	بنن
-	-	-	-	-	13 577.22	13 577.22	-	13 577.22	-	-	بوتان
-	13 577.22	13 577.22	-	2023	-	-	-	13 577.22	-	-	بوتسوانا
-	-	-	-	-	13 577.22	13 577.22	-	13 577.22	-	-	بوركينافاسو
-	54 308.88	13 577.22	40 731.66	2020	43 712.11	-	43 712.11	13 577.22	84 443.77	2016	بوروندي
-	-	-	-	-	13 577.22	13 577.22	-	13 577.22	-	-	البوسنة والهرسك
-	-	-	-	-	556 666.02	556 666.02	-	556 666.02	-	-	بولندا
-	497 547.92	13 577.22	483 970.70	1985	-	-	-	13 577.22	483 970.70	1985	بوليفيا (دولة - المتعددة القوميات)
-	-	-	-	-	13 577.22	13 577.22	-	13 577.22	-	-	بوليفيا الفرنسية
-	-	-	-	-	108 617.76	108 617.76	-	108 617.76	-	-	بيرو
-	27 154.44	27 154.44	-	2023	-	-	-	27 154.44	-	-	بيلاروس
-	-	-	-	-	244 389.96	244 389.96	-	244 389.96	-	-	تايلند
-	-	-	-	-	20 365.83	20 365.83	-	20 365.83	-	-	تركمانيستان
-	-	-	-	-	570 243.24	570 243.24	-	570 243.24	-	-	تركيا
-	-	-	-	-	54 308.88	27 154.44	27 154.44	27 154.44	27 154.44	2022	ترينيداد وتوباغو
-	221 029.88	13 577.22	207 452.66	2007	-	-	-	13 577.22	207 452.66	2007	تشاد
-	-	-	-	-	40 731.66	13 577.22	27 154.44	13 577.22	27 154.44	2021	توغو
-	15 117.11	13 577.22	1 539.89	2022	-	-	-	13 577.22	1 539.89	2022	توفالو
-	13 577.22	13 577.22	-	2023	20 365.83	-	20 365.83	13 577.22	20 365.83	2022	تونس
-	-	-	-	-	13 577.22	13 577.22	-	13 577.22	-	-	تونغا
-	-	-	-	-	13 577.22	13 577.22	-	13 577.22	-	-	تيمور - ليشتي
-	-	-	-	-	13 577.22	13 577.22	-	13 577.22	-	-	جامايكا
-	-	-	-	-	13 577.22	13 577.22	-	13 577.22	-	-	الجنبل الأسود
-	-	-	-	-	169 715.25	74 674.71	95 040.54	74 674.71	95 040.54	2022	الجزائر
-	13 577.22	13 577.22	-	2023	-	-	-	13 577.22	-	-	جزر البهاما
-	414 305.00	13 577.22	400 727.78	1991	-	-	-	13 577.22	400 727.78	1991	جزر القمر
-	27 154.44	13 577.22	13 577.22	2022	13 577.22	-	13 577.22	13 577.22	27 154.44	2021	جزر سليمان
-	-	-	-	-	13 577.22	13 577.22	-	13 577.22	-	-	جزر كوك
-	479 149.60	13 577.22	465 572.38	1983	-	-	-	13 577.22	465 572.38	1983	جمهورية أفريقيا الوسطى
-	-	-	-	-	224 024.13	224 024.13	-	224 024.13	-	-	الجمهورية التشيكية
-	55 415.10	47 520.27	7 894.83	2021	39 002.50	-	39 002.50	47 520.27	46 897.33	2021	الجمهورية الدومينيكية
-	178 724.43	13 577.22	165 147.21	2013	7 577.71	-	7 577.71	13 577.22	172 724.92	2013	الجمهورية العربية السورية
-	441 480.38	13 577.22	427 903.16	1988	-	-	-	13 577.22	427 903.16	1988	جمهورية الكونغو الديمقراطية

## الصفحة العام

بيان يوضح حالة الاشتراكات في 30 أيلول/ سبتمبر 2023

(بالفرنك السويسري)

المتحقات لصندوق رأس المال العامل	المتأخرات الحالية				الاشتراكات المسددة			المتحقات في 1 كانون الثاني/ يناير			العضو
	المجموع	2023	السنوات السابقة	أقدم سنة	المجموع	2023	السنوات السابقة	2023	السنوات السابقة	أقدم سنة	
-	107 697.84	13 577.22	94 120.62	2015	-	-	-	13 577.22	94 120.62	2015	الجمهورية اليمنية
-	13 392.91	13 392.91	-	2023	184.31	184.31	-	13 577.22	-	-	جمهورية تنزانيا المتحدة
-	131 655.07	13 577.22	118 077.85	2014	13 577.22	-	13 577.22	13 577.22	131 655.07	2013	جمهورية قبرغستان
-	206 503.20	206 503.20	-	2023	1 588 613.26	1 517 803.74	70 809.52	1 724 306.94	70 809.52	2022	جمهورية كوريا
-	13 577.22	13 577.22	-	2023	-	-	-	13 577.22	-	-	جمهورية كوريا الشعبية الديمقراطية
-	-	-	-	-	13 577.22	13 577.22	-	13 577.22	-	-	جمهورية كيريباس
-	-	-	-	-	13 577.22	13 577.22	-	13 577.22	-	-	جمهورية لاو الديمقراطية الشعبية
-	13 577.22	13 577.22	-	2023	-	-	-	13 577.22	-	-	جمهورية مولدوفا
-	-	-	-	-	162 926.64	162 926.64	-	162 926.64	-	-	جنوب أفريقيا
-	120 602.89	13 577.22	107 025.67	2015	-	-	-	13 577.22	107 025.67	2015	جنوب السودان
-	-	-	-	-	13 577.22	13 577.22	-	13 577.22	-	-	جورجيا
-	54 508.03	13 577.22	40 930.81	2019	-	-	-	13 577.22	40 930.81	2019	جيبوتي
-	-	-	-	-	366 584.94	366 584.94	-	366 584.94	-	-	الدانمرك
-	182 044.62	13 577.22	168 467.40	2010	-	-	-	13 577.22	168 467.40	2010	دومينيكا
-	54 308.88	13 577.22	40 731.66	2020	-	-	-	13 577.22	40 731.66	2020	رواندا
-	-	-	-	-	210 446.91	210 446.91	-	210 446.91	-	-	رومانيا
-	24 430.40	13 577.22	10 853.18	2022	34 858.21	-	34 858.21	13 577.22	45 711.39	2019	زامبيا
-	15 165.75	13 577.22	1 588.53	2022	13 540.31	-	13 540.31	13 577.22	15 128.84	2021	زيمبابوي
-	-	-	-	-	13 577.22	13 577.22	-	13 577.22	-	-	ساموا
-	400 045.27	13 577.22	386 468.05	1992	-	-	-	13 577.22	386 468.05	1992	سان تومي وبرينسيبي
-	-	-	-	-	13 577.22	13 577.22	-	13 577.22	-	-	سانت لوسيا
-	-	-	-	-	27 154.44	27 154.44	-	27 154.44	-	-	سري لانكا
-	272 027.51	13 577.22	258 450.29	2003	-	-	-	13 577.22	258 450.29	2003	السلفادور
-	-	-	-	-	101 829.15	101 829.15	-	101 829.15	-	-	سلوفاكيا
-	0.00	0.00	-	-	54 308.88	54 308.88	-	54 308.88	-	-	سلوفينيا
-	0.00	0.00	-	-	339 430.50	339 430.50	-	339 430.50	-	-	سنغافورة
-	29 344.94	13 577.22	15 767.72	2021	-	-	-	13 577.22	15 767.72	2021	السنغال
-	26 069.62	13 577.22	12 492.40	2022	-	-	-	13 577.22	12 492.40	2022	السودان
-	67 275.14	13 577.22	53 697.92	2019	-	-	-	13 577.22	53 697.92	2019	سورينام
-	-	-	-	-	583 820.46	583 820.46	-	583 820.46	-	-	السويد
-	-	-	-	-	760 324.32	760 324.32	-	760 324.32	-	-	سويسرا
-	349 827.34	13 577.22	336 250.12	1996	-	-	-	13 577.22	336 250.12	1996	سيراليون
-	-	-	-	-	13 577.22	13 577.22	-	13 577.22	-	-	سينشيل
-	-	-	-	-	278 333.01	278 333.01	-	278 333.01	-	-	ثييلي
-	-	-	-	-	20 365.83	20 365.83	-	20 365.83	-	-	صربيا
300.50	476 749.88	13 577.22	463 172.66	1984	-	-	-	13 577.22	463 172.66	1984	الصومال
-	-	-	-	-	10 203 280.83	10 203 280.83	-	10 203 280.83	-	-	الصين
-	-	-	-	-	28 627.97	13 577.22	15 050.75	13 577.22	15 050.75	2021	طاجيكستان

الصدوق العام  
بيان يوضح حالة الاشتراكات في 30 أيلول/ سبتمبر 2023  
(بالفرنك السويسري)

المستحقات لصندوق رأس المال العامل	المتأخرات الحالية			أقدم سنة	الاشتراكات الممددة			المستحقات في 1 كانون الثاني/ يناير			العضو
	المجموع	2023	السنوات السابقة		المجموع	2023	السنوات السابقة	2023	السنوات السابقة	أقدم سنة	
-	-	-	-	-	88 251.93	88 251.93	-	88 251.93	-	-	العراق
-	-	-	-	-	74 674.71	74 674.71	-	74 674.71	-	-	عمان
-	240 105.75	13 577.22	226 528.53	2005	-	-	-	13 577.22	226 528.53	2005	غابون
-	-	-	-	-	27 422.44	13 577.22	13 845.22	13 577.22	13 845.22	2021	غامبيا
-	36 562.72	13 577.22	22 985.50	2021	43 678.68	-	43 678.68	13 577.22	66 664.18	2018	غانا
-	27 154.44	27 154.44	-	2023	-	-	-	27 154.44	-	-	غواتيمالا
-	-	-	-	-	13 577.22	13 577.22	-	13 577.22	-	-	غيانا
-	69 424.27	13 577.22	55 847.05	2018	-	-	-	13 577.22	55 847.05	2018	غينيا
-	346 664.08	13 577.22	333 086.86	1997	-	-	-	13 577.22	333 086.86	1997	غينيا - بيساو
-	-	-	-	-	13 577.22	13 577.22	-	13 577.22	-	-	فانواتو
-	-	-	-	-	2 885 159.25	2 885 159.25	-	2 885 159.25	-	-	فرنسا
-	-	-	-	-	142 560.81	142 560.81	-	142 560.81	-	-	الفلبين
-	3 614 074.13	122 194.98	3 491 879.15	2014	-	-	-	122 194.98	3 491 879.15	2014	فنزويلا
-	-	-	-	-	278 333.01	278 333.01	-	278 333.01	-	-	فنلندا
-	-	-	-	-	13 577.22	13 577.22	-	13 577.22	-	-	فيجي
-	-	-	-	-	61 097.49	61 097.49	-	61 097.49	0.00	-	فييت نام
-	-	-	-	-	20 365.83	20 365.83	-	20 365.83	-	-	فجرص
-	-	-	-	-	176 503.86	176 503.86	-	176 503.86	-	-	قطر
-	-	-	-	-	13 577.22	13 577.22	-	13 577.22	-	-	كابو فيردي
-	-	-	-	-	88 251.93	88 251.93	-	88 251.93	-	-	كازاخستان
-	-	-	-	-	13 577.22	13 577.22	-	13 577.22	-	-	كاليدونيا الجديدة
-	10 630.19	10 630.19	-	2023	57 397.89	2 947.03	54 450.86	13 577.22	54 450.86	2018	الكاميرون
-	-	-	-	-	61 097.49	61 097.49	-	61 097.49	-	-	كرواتيا
-	12 458.74	12 458.74	-	2023	13 577.22	1 118.48	12 458.74	13 577.22	12 458.74	2022	كمبوديا
-	-	-	-	-	1 758 249.99	1 758 249.99	-	1 758 249.99	-	-	كندا
-	338 169.52	61 097.49	277 072.03	2017	-	-	-	61 097.49	277 072.03	2017	كوبا
-	-	-	-	-	13 577.22	13 577.22	-	13 577.22	-	-	كوت ديفوار
-	12 937.01	12 937.01	-	2023	13 577.22	640.21	12 937.01	13 577.22	12 937.01	2022	كوراساو وسنت مارتن
-	100 652.53	47 520.27	53 132.26	2021	-	-	-	47 520.27	53 132.26	2021	كوستاريكا
-	-	-	-	-	162 926.64	162 926.64	-	162 926.64	-	-	كولومبيا
-	97 600.18	13 577.22	84 022.96	2016	-	-	-	13 577.22	84 022.96	2016	الكونغو
-	325 853.28	156 138.03	169 715.25	2022	-	-	-	156 138.03	169 715.25	2022	الكويت
-	-	-	-	-	33 943.05	20 365.83	13 577.22	20 365.83	13 577.22	2022	كينيا
-	-	-	-	-	33 943.05	33 943.05	-	33 943.05	-	-	لاتفيا
-	88 251.93	20 365.83	67 886.10	2021	-	-	-	20 365.83	67 886.10	2021	لبنان
-	-	-	-	-	47 520.27	47 520.27	-	47 520.27	-	-	لكسمبرغ
300.50	512 733.88	13 577.22	499 156.66	1980	-	-	-	13 577.22	499 156.66	1980	ليبيريا
-	200 857.41	13 577.22	187 280.19	2018	33 549.89	-	33 549.89	13 577.22	220 830.08	2017	ليبيا

## الصدوق العام

بيان يوضح حالة الاشتراكات في 30 أيلول/ سبتمبر 2023

(بالفرنك السويسري)

المستحقات لصندوق رأس المال العامل	المتأخرات الحالية				الاشتراكات المسددة			المستحقات في 1 كانون الثاني/ يناير			العضو
	المجموع	2023	السنوات السابقة	أقدم سنة	المجموع	2023	السنوات السابقة	2023	السنوات السابقة	أقدم سنة	
-	-	-	-	-	54 308.88	54 308.88	-	54 308.88	-	-	ليتوانيا
-	27 154.44	13 577.22	13 577.22	2022	-	-	-	13 577.22	13 577.22	2022	ليسوتو
-	-	-	-	-	13 577.22	13 577.22	-	13 577.22	-	-	مكاوه الصين
-	-	-	-	-	13 577.22	13 577.22	-	13 577.22	-	-	مالطة
-	-	-	-	-	13 577.22	13 577.22	-	13 577.22	-	-	مالي
-	-	-	-	-	230 812.74	230 812.74	-	230 812.74	-	-	ماليزيا
-	-	-	-	-	13 577.22	13 577.22	-	13 577.22	-	-	مدغشقر
-	-	-	-	-	217 235.52	95 040.54	122 194.98	95 040.54	122 194.98	2022	مصر
-	33 943.05	33 943.05	-	2023	-	-	-	33 943.05	-	-	المغرب
-	13 577.22	13 577.22	-	2023	-	-	-	13 577.22	-	-	مقدونيا الشمالية
-	-	-	-	-	814 633.20	814 633.20	-	814 633.20	-	-	المكسيك
-	190 721.77	13 577.22	177 144.55	2009	-	-	-	13 577.22	177 144.55	2009	ملاوي
-	-	-	-	-	13 577.22	13 577.22	-	13 577.22	-	-	ملديف
-	-	-	-	-	1 581 746.13	794 267.37	787 478.76	794 267.37	787 478.76	2022	المملكة العربية السعودية
-	-	-	-	-	2 932 679.52	2 932 679.52	-	2 932 679.52	-	-	المملكة المتحدة لبريطانيا العظمى وأيرلندا الشمالية
-	14 228.68	13 577.22	651.46	2022	26 502.98	-	26 502.98	13 577.22	27 154.44	2021	منغوليا
-	-	-	-	-	13 577.22	13 577.22	-	13 577.22	-	-	موريتانيا
-	-	-	-	-	13 577.22	13 577.22	-	13 577.22	-	-	موريشيوس
-	27 765.40	13 577.22	14 188.18	2021	-	-	-	13 577.22	14 188.18	2021	موزامبيق
-	-	-	-	-	13 577.22	13 577.22	-	13 577.22	-	-	موناكو
-	13 670.76	13 577.22	93.54	2022	-	-	-	13 577.22	93.54	2022	ميانمار
-	24 884.55	13 577.22	11 307.33	2022	13 648.08	-	13 648.08	13 577.22	24 955.41	2021	ميكرونيزيا (ولايات - الموحدة)
-	-	-	-	-	13 577.22	13 577.22	-	13 577.22	-	-	ناميبيا
-	-	-	-	-	13 577.22	13 577.22	-	13 577.22	-	-	نارو
-	-	-	-	-	454 836.87	454 836.87	-	454 836.87	-	-	النرويج
-	-	-	-	-	454 836.87	454 836.87	-	454 836.87	-	-	النمسا
-	40 731.66	13 577.22	27 154.44	2021	-	-	-	13 577.22	27 154.44	2021	نيبال
-	63 210.15	13 577.22	49 632.93	2019	18 687.33	-	18 687.33	13 577.22	68 320.26	2017	النيجر
-	285 121.62	122 194.98	162 926.64	2022	162 926.64	-	162 926.64	122 194.98	325 853.28	2021	نيجيريا
-	575.91	575.91	-	2023	14 773.86	13 001.31	1 772.55	13 577.22	1 772.55	2022	نيكاراغوا
-	-	-	-	-	203 658.30	203 658.30	-	203 658.30	-	-	نيوزيلندا
-	13 577.22	13 577.22	-	2023	-	-	-	13 577.22	-	-	نيوي
-	4 887.26	4 887.26	-	2023	8 689.96	8 689.96	-	13 577.22	-	-	هايتي
-	17 393.83	17 393.83	-	2023	681 833.00	681 833.00	-	699 226.83	-	-	الهند
-	26 118.84	13 577.22	12 541.62	2022	15 098.28	-	15 098.28	13 577.22	27 639.90	2020	هندوراس
-	-	-	-	-	149 349.42	149 349.42	-	149 349.42	-	-	هنغاريا
-	-	-	-	-	923 250.96	923 250.96	-	923 250.96	-	-	هولندا (مملكة -)



## الصندوق العام

بيان يوضح حالة الاشتراكات في 30 أيلول/ سبتمبر 2023  
(بالفرنك السويسري)

المستحقات لصندوق رأس المال العامل	المتأخرات الحالية			أقدم سنة	الاشتراكات المسددة			المستحقات في 1 كانون الثاني/ يناير			العضو
	المجموع	2023	السنوات السابقة		المجموع	2023	السنوات السابقة	2023	السنوات السابقة	أقدم سنة	
-	-	-	-	-	13 577.22	13 577.22	-	13 577.22	-	-	هونغ كونغ، الصين
-	14 717 706.48	14 717 706.48	-	2023	14 710 917.87	-	14 710 917.87	14 717 706.48	14 710 917.87	2022	الولايات المتحدة الأمريكية
-	-	-	-	-	5 376 579.12	5 376 579.12	-	5 376 579.12	-	-	اليابان
-	-	-	-	-	217 235.52	217 235.52	-	217 235.52	-	-	اليونان
<b>601.00</b>	<b>32 619 670.05</b>	<b>19 059 541.30</b>	<b>13 560 128.75</b>		<b>69 335 618.11</b>	<b>48 826 558.70</b>	<b>20 509 059.41</b>	<b>67 886 100.00</b>	<b>34 069 188.16</b>		<b>الإجمالي</b>