

**WMO OMM**

World Meteorological Organization  
Organisation météorologique mondiale  
Organización Meteorológica Mundial  
Всемирная метеорологическая организация  
المنظمة العالمية للأرصاد الجوية  
世界气象组织

**Secrétariat**

7 bis, avenue de la Paix – Case postale 2300  
CH 1211 Genève 2 – Suisse  
Tél.: +41 (0) 22 730 81 11  
Fax: +41 (0) 22 730 81 81  
wmo@wmo.int – public.wmo.int

19 أيار/ مايو 2023

الرقم المرجعي: 10282/2023/GS/FIN

عدد المرفقات: 1

الموضوع: تقرير عن الوضع المالي للمنظمة العالمية للأرصاد الجوية (WMO) في الربع الأول لعام 2023

تحية طيبة وبعد،

في القرار 14 (EC-72) - البيانات المالية للمنظمة العالمية للأرصاد الجوية (WMO) لعام 2019، طلب المجلس التنفيذي من الأمين العام "إعداد تقارير مالية ربع سنوية ذات صلة، تتضمن معلومات محددة عن النفقات، لعرضها على الأعضاء". وعملاً بهذا القرار، أعدت الوثيقة المرفقة بهذه الرسالة والمعنونة "تقرير عن الوضع المالي للمنظمة العالمية للأرصاد الجوية (WMO) في الربع الأول من عام 2023". ويتضمن هذا التقرير تحليلاً لحالة اشتراكات الأعضاء حتى 31 آذار/ مارس 2023 وتحليلاً للنفقات من الميزانية العادية خلال الربع الأول من عام 2023.

ونرحب بتلقي تعليقاتكم على هذه المبادرة، ويمكنكم توجيه جميع أسئلتكم إلى السيد وينتيان تشانغ ([wzhang@wmo.int](mailto:wzhang@wmo.int))، الأمين العام المساعد، مع إرسال نسخة إلى السيد Brian Cover ([bcover@wmo.int](mailto:bcover@wmo.int))، رئيس قسم الشؤون المالية.

وستُقدّم تقارير أخرى على أساس ربع سنوي لموافاة الأعضاء بأحدث المستجدات عن الوضع المالي للمنظمة (WMO) طوال العام.

وتفضلوا بقبول فائق الاحترام،

البروفيسور بيتيري تالاس  
الأمين العام

إلى: الممثلين الدائمين لأعضاء المنظمة (WMO)

صورة إلى: المستشارين الهيدرولوجيين



## WMO OMM

World Meteorological Organization  
Organisation météorologique mondiale  
Organización Meteorológica Mundial  
Всемирная метеорологическая организация  
المنظمة العالمية للأرصاد الجوية  
世界气象组织

## Secrétariat

7 bis, avenue de la Paix – Case postale 2300  
CH 1211 Genève 2 – Suisse  
Tél.: +41 (0) 22 730 81 11  
Fax: +41 (0) 22 730 81 81  
wmo@wmo.int – public.wmo.int

19 أيار/ مايو 2023

الرقم المرجعي: 03599/2023/GS/FIN

## تقرير عن الوضع المالي للمنظمة (WMO) في الربع الأول من عام 2023

تقدّم هذه الوثيقة معلومات مُحدّثة عن الوضع المالي للمنظمة العالمية للأرصاد الجوية (WMO) في 31 آذار/ مارس 2023، مع التركيز بشكل خاص على حالة الاشتراكات في الميزانية العادية فضلاً عن حالة النفقات من الميزانية العادية.

وظل نمط سداد الاشتراكات المقررة خلال الربع الأول قوياً مع سداد الاشتراكات خلال هذا الربع، بما في ذلك المدفوعات المسبقة المستلمة في العام السابق، بزيادة قدرها 2.4 مليون فرنك سويسري عن الربع الأول من عام 2022. وبلغ مستوى الاشتراكات المقررة غير المسددة في 31 آذار/ مارس 2023 ما مجموعه 56.5 مليون فرنك سويسري، بزيادة قدرها 0.9 مليون فرنك سويسري عما كانت عليه في نهاية الربع الأول من عام 2022. وبالإضافة إلى ذلك، ينبغي للأعضاء الانتباه إلى أن إجمالي الاشتراكات المقررة غير المسددة حتى 31 آذار/ مارس 2023 يمثل 83 في المائة تقريباً من الاشتراكات المقررة في الميزانية العادية لعام 2023.

ويظل الوضع النقدي للصندوق العام قوياً في نهاية آذار/ مارس 2023، إذ بلغ 35.1 مليون فرنك سويسري؛ وإن كان هذا المبلغ أقل بنحو 6.8 مليون فرنك سويسري مقارنةً بنهاية آذار/ مارس 2023 بسبب الزيادة في أنشطة التنفيذ، بما في ذلك الأنشطة المتعلقة بالسفر والاجتماعات. وكان الوضع النقدي للصندوق العام في نهاية آذار/ مارس 2023 كافياً لتغطية الاحتياجات التشغيلية للمنظمة (WMO) لمدة ستة أشهر تقريباً.

وفي نهاية آذار/ مارس 2023، يمثل مستوى النفقات والالتزامات الفعلية 29.7 في المائة من إجمالي الميزانية المعتمدة لعام 2023، مدفوعاً بتنفيذ الأنشطة المؤجلة من السنوات المالية 2020-2022، بما يتماشى مع تخصيص الأموال المُرحلة لعام 2023، وتأثير الالتزامات المتعلقة ببعض العقود السنوية في مجال تكنولوجيا المعلومات، وإدارة مقر المنظمة، وزيادة في أنشطة السفر والاجتماعات بعد تقليل القيود المتعلقة بجائحة كوفيد-19. وشهد مستوى النفقات المتعلقة بتكاليف الموظفين انخفاضاً (24.8 في المائة)، وهو ما أسفر عن بعض الوظائف الشاغرة المعلقة. وقوبل هذا المستوى المنخفض في بند تكاليف الموظفين بمستوى الإنفاق (بما في ذلك الالتزامات) في بند "الموظفون ذوو العقود القصيرة الأجل" الذي كان أعلى من المتوقع (لدعم الوظائف الشاغرة) والذي يبلغ مجموعه، إلى جانب تكاليف الخبراء الاستشاريين (المتصلة أساساً بتنفيذ الأنشطة المؤجلة)، 70.2 في المائة من الميزانية المقررة لهذا البند. ويمثل مستوى النفقات في بند الأسفار 50.8 في المائة من الميزانية المقررة في سياق الجائحة، مما يدل على العودة إلى الوضع الطبيعي في هذا البند. ويسير مستوى الإنفاق في بند "المنح الدراسية" والمنح والمساهمات المالية على المسار الصحيح بنسبة 21.1 و 27.9 في المائة على التوالي، ويعكس زيادة مستوى التنفيذ مقارنةً بنفس الفترة من عام 2022. ووصلت نسبة إنفاق الاعتمادات المخصصة لبند "المصروفات التعاقدية والتشغيلية" خلال الربع الأول من عام 2023 إلى 47.8 في المائة، بسبب الطبيعة السنوية للعقود في مجال تكنولوجيا المعلومات والمقر.

## ألف. الوضع المالي للصندوق العام

إن الدول الأعضاء مُلزَمة، طبقاً للمادة 8.4 من اللائحة المالية، بسداد الاشتراكات المقررة عليها في الميزانية العادية لعام 2023 والسلف المقدّمة إلى صندوق رأس المال العامل في 1 كانون الثاني/يناير 2023. ويُحث الأعضاء، الذين لم يفوا بهذا الالتزام، على ضمان سداد اشتراكاتهم المقررة في الميزانية العادية لعام 2023 ومتأخراتهم من الاشتراكات المقررة والسلف المستحقة لصندوق رأس المال العامل في أقرب وقت ممكن. ويكتسي سداد الاشتراكات المقررة في حينها أهمية بالغة للوصول إلى الأساس المالي السليم اللازم لتنفيذ الأنشطة المزمعة على أفضل وجه ممكن بغية تنفيذ الخطة الاستراتيجية المعتمدة وإصلاح الحوكمة.

### حالة الاشتراكات المقررة

وفقاً للقرار 32 (EC-73) - ميزانية فترة السنتين 2022-2023، والمادة 8.2 من اللائحة المالية، بلغ إجمالي الاشتراكات المقررة لعام 2023 نصف قيمة الميزانية البالغة 135.8 مليون فرنك سويسري والتي اعتمدها المجلس التنفيذي لفترة السنتين 2022-2023. ومن ثم، قُدِّر إجمالي الاشتراكات المقررة على أعضاء المنظمة (WMO) في عام 2023 بمبلغ 67.9 مليون فرنك سويسري. وحتى 31 آذار/مارس 2023، سدد أعضاء المنظمة (WMO) إجمالاً 28.1 مليون فرنك سويسري من الاشتراكات المقررة لعام 2023، وهو ما يعادل نسبة تحصيل قدرها 41 في المائة في عام 2023 مقابل 39 في المائة في 31 آذار/مارس 2022.

وإضافةً إلى الاشتراكات المقررة لعام 2023، سجّلت المنظمة (WMO) في أوائل عام 2023 متأخرات في سداد الاشتراكات المقررة لعام 2022 وما قبله قدرها 34.1 مليون فرنك سويسري، أي 3.3 مليون فرنك سويسري أكثر من بداية عام 2022. وسدد الأعضاء في عام 2023 حتى الآن 17.4 مليون فرنك سويسري من إجمالي المتأخرات المستحقة عن عام 2022 وما قبله؛ فيبلغ إجمالي المتأخرات 16.7 مليون فرنك سويسري في 31 آذار/مارس 2023، أي 2.7 مليون فرنك سويسري أكثر من إجمالي المتأخرات المسجّل في 31 آذار/مارس 2022.

ووصل إجمالي الرصيد غير المسدد من الاشتراكات المقررة في 31 آذار/مارس 2023 إلى 56.5 مليون فرنك سويسري، أي 0.9 مليون أكثر مما كان في 31 آذار/مارس 2022. ومن ثم، فإن نسبة الاشتراكات المقررة غير المسددة حتى 31 آذار/مارس 2023 تبلغ نحو 83 في المائة من إجمالي الاشتراكات المقررة للميزانية العادية لعام 2023. ويفرض تأخر الأعضاء في سداد الاشتراكات المقررة ضغوطاً كبيرة على موارد الصندوق العام النقدية اللازمة للوفاء بالالتزامات المالية للمنظمة (WMO).

## الجدول 1. مقارنة تحصيل الاشتراكات المقررة في 31 آذار/ مارس 2023

(بآلاف الفرنكات السويسرية)

	%	2020	%	2021	%	2022	%	2023	
Ref.: 10282/2023-L2 GS		28 375		25 174		30 761		34 069	الاشتراكات غير المسددة حتى 1 كانون الثاني/ يناير
		67 886		67 886		67 886		67 886	المتأخرات
	14	(9 200)	14	(9 487)	15	(10 036)	10	(6 712)	الأنصبة المقررة للعام الجاري
		87 061		83 573		88 611		95 234	الاشتراكات المؤداة مسبقاً
									إجمالي المبالغ غير المسددة حتى 1 كانون الثاني/ يناير
									الاشتراكات المتسلمة حتى 31 آذار/ مارس
	28	7 886	14	3 528	54	16 728	51	17 354	عن المتأخرات
	17	11 271	25	17 159	24	16 314	31	21 381	عن الأنصبة المقررة للعام الجاري
	22	19 157	25	20 687	37	33 042	41	38 735	إجمالي المبالغ المتسلمة حتى 31 آذار/ مارس
									الاشتراكات غير المسددة حتى 31 آذار/ مارس
	72	20 489	86	21 646	46	14 033	49	16 715	المتأخرات
	70	47 415	61	41 240	61	41 536	59	39 793	عن العام الجاري
	78	67 904	75	62 886	63	55 569	59	56 508	إجمالي المبالغ غير المسددة حتى 31 آذار/ مارس

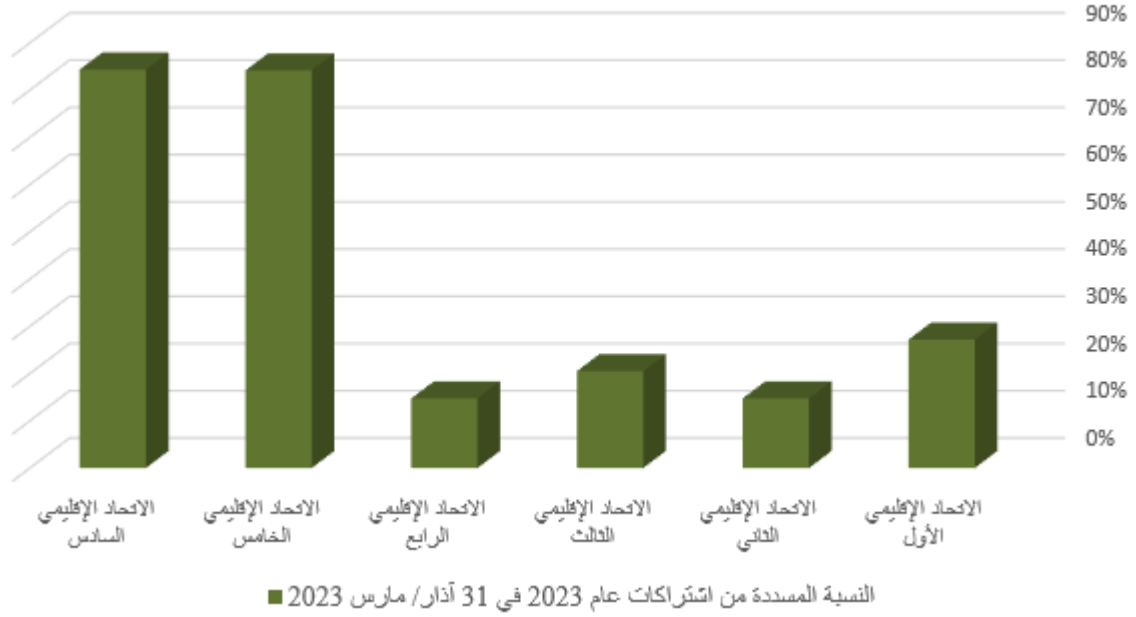
## الجدول 2. مقارنة حالة سداد الأعضاء في 31 آذار/ مارس 2023

2020	2021	2022	2023	
65	62	70	72	الأعضاء الذين سددوا اشتراكاتهم بالكامل
62	51	51	52	الأعضاء المدينون عن العام الجاري فقط
66	80	72	69	الأعضاء المدينون عن العام الجاري وما قبله

## التحليل الإقليمي للاشتراكات المقررة غير المسددة

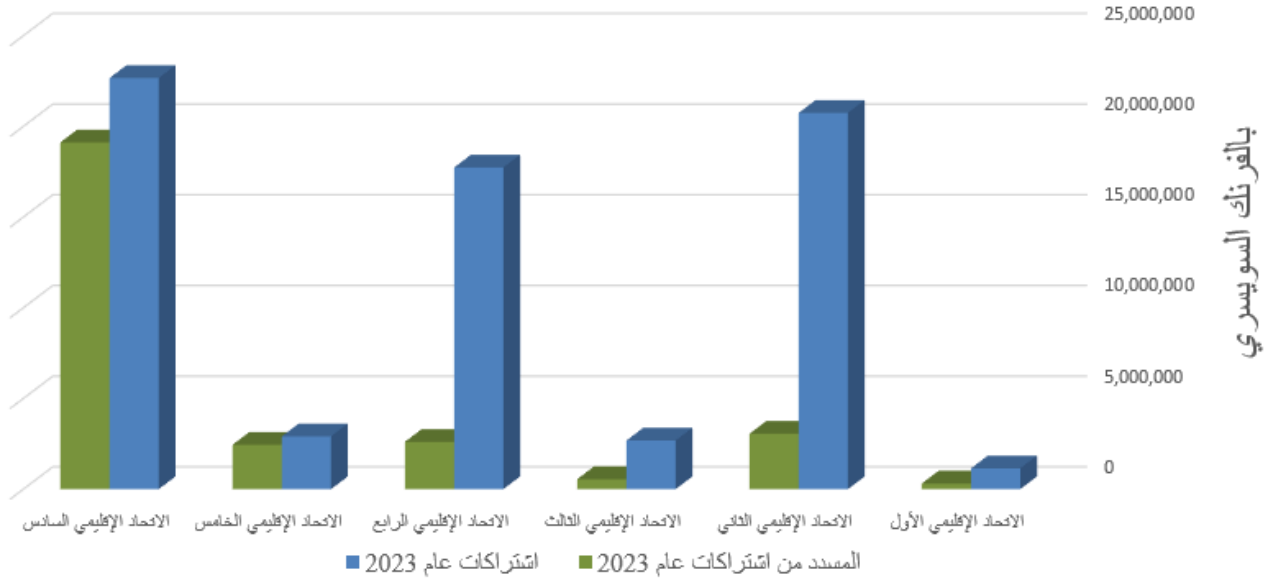
يعرض الرسم البياني التالي النسبة التي سدها كل اتحاد إقليمي تابع للمنظمة (WMO) من الاشتراكات المقررة عليه، في 31 آذار/ مارس 2023.

## النسبة المسددة من اشتراكات عام 2023 في 31 آذار/ مارس 2023



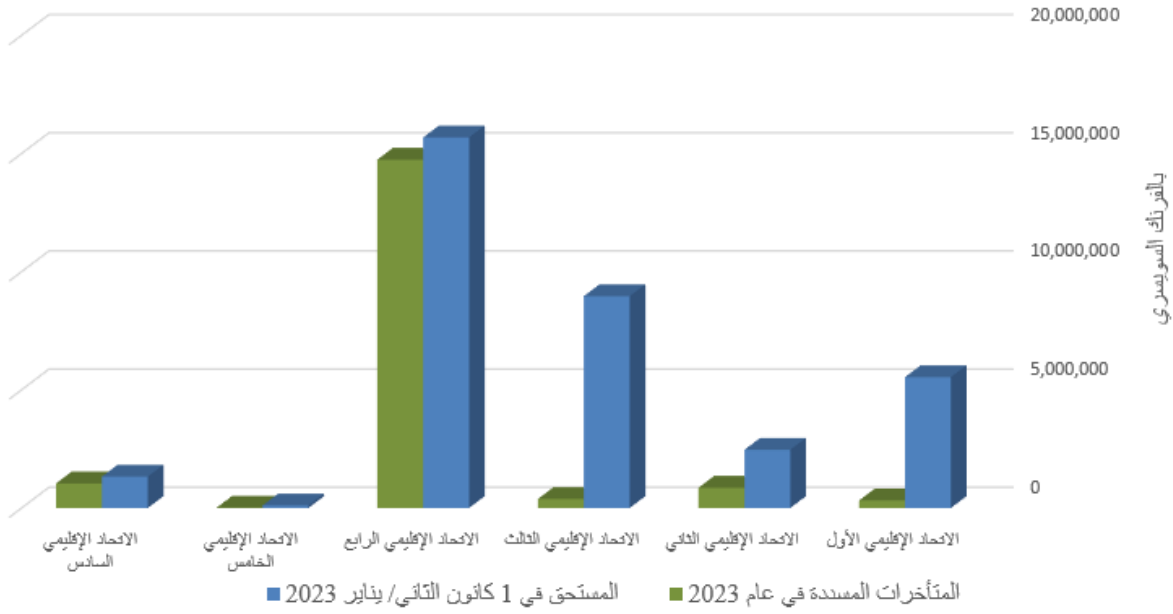
ويعرض الرسم البياني التالي توزيع الاشتراكات المقررة لعام 2023 والمبالغ المسددة منها حتى 31 آذار/ مارس 2023، بحسب كل اتحاد إقليمي تابع للمنظمة (WMO).

## حالة الاشتراكات المقررة لعام 2023 بحسب الاتحاد الإقليمي



ويعرض الرسم البياني التالي توزيع المتأخرات في 1 كانون الثاني/يناير 2023 والمبالغ المسددة منها حتى 31 آذار/ مارس 2023، بحسب كل اتحاد إقليمي تابع للمنظمة (WMO).

## حالة المتأخرات في 31 آذار/ مارس 2023



## حالة حقوق التصويت

تُطبَّق أحكام القرار 37 (Cg-XI) - تعليق العضوية بسبب عدم الوفاء بالالتزامات المالية، على كل عضو يتأخر في سداد اشتراكاته لمدة تزيد على عامين متتاليين ويُحرم من حقه في التصويت ومن حقوق أخرى. وعملاً بهذا القرار، عُقِّت فيما سبق حقوق التصويت لـ 15% من أعضاء المنظمة (WMO). وفي 31 آذار/ مارس، كان عدد الأعضاء المحرومين من حقهم في التصويت في المنظمة (WMO) كما يلي:

## الجدول 3. الأعضاء الذين فقدوا حقوقهم في التصويت في 31 آذار/ مارس 2023

2020	2021	2022	2023	الأعضاء الذين فقدوا حقوق التصويت
31	37	33	33	

ووفقاً للمادة 8.8 من اللائحة المالية، يجوز عقد الترتيبات الخاصة التي يضعها المؤتمر لسداد الاشتراكات المتأخرة لمدة طويلة مع أي عضو متأخر عن السداد لمدة تزيد على أربع سنوات في تاريخ بدء سريان هذه الترتيبات. وقد أبرم عضو واحد اتفاقاً لسداد الاشتراكات المتأخرة والتزم به، فلم تعد تُطبَّق عليه أحكام القرار 37 (Cg-XI) ورُدَّ إليه حقه في التصويت. وحتى 31 آذار/ مارس 2023، لم يلتزم عضو واحد باتفاق سداد الاشتراكات المتأخرة الذي أبرمه، فحُرم من حقه في التصويت.

## جداول تفصيلية

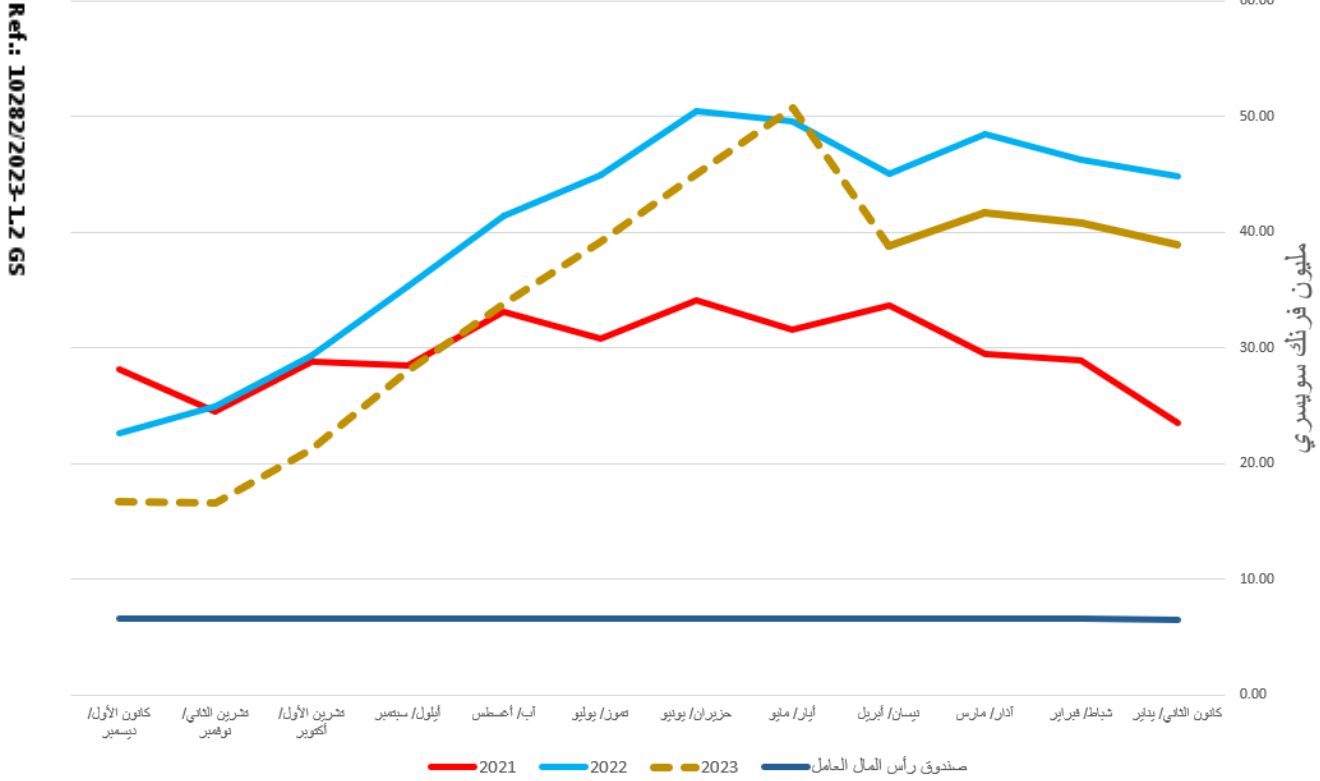
يقدِّم الجدول الوارد في نهاية هذا التقرير والمعنون "بيان يوضح حالة الاشتراكات في 31 آذار/ مارس 2023" تفاصيل عن كل عضو فيما يتعلق بالمبالغ المستحقة عليه في بداية عام 2023، واشتراكاته المقررة لعام 2023، والمدفوعات التي أداها في عام 2023، والمبالغ المستحقة عليه لعام 2023 وما قبله، والسُّلف المستحقة لحساب صندوق رأس المال العامل.

## حالة السيولة في الصندوق العام

يعرض الرسم البياني التالي الوضع النقدي الفعلي لكل شهر من عام 2021 و عام 2022 و عام 2023. وكما يتضح من الرسم البياني، بلغ إجمالي الرصيد النقدي للصندوق العام زائد صندوق رأس المال العامل 41.7 مليون فرنك سويسري في

31 آذار/ مارس 2023. وينقسم هذا المبلغ إلى 35.1 مليون فرنك سويسري في الصندوق العام و6.6 مليون فرنك سويسري في صندوق رأس المال العامل.

توقعات التدفق النقدي للصندوق العام + صندوق رأس المال العامل  
(بملايين الفرنكات السويسرية)



ويرجع الانخفاض في الرصيد النقدي للصندوق العام، من 41.9 مليون فرنك سويسري في 31 آذار/ مارس 2022 إلى 35.1 مليون فرنك سويسري في 31 آذار/ مارس 2023، في الأساس إلى زيادة مستوى المدفوعات خلال نهاية عام 2022 وبداية عام 2023 لأن العديد من الأنشطة المؤجلة يجري تنفيذها بعد تخفيض القيود على السفر والأنشطة الأخرى المتعلقة بجائحة كوفيد-19.

والرصيد النقدي للصندوق العام، البالغ 35.1 مليون فرنك سويسري في 31 آذار/ مارس 2023، كافٍ لتغطية الاحتياجات التشغيلية للصندوق العام لسنة أشهر تقريباً، ويمكن لرصيد صندوق رأس المال العامل البالغ 6.6 مليون فرنك سويسري أن يوفر، عند الاقتضاء، ما يزيد قليلاً على شهر إضافي من السيولة التشغيلية.

باء. نفقات الميزانية العادية حتى 31 آذار/ مارس 2023

يعرض الجدول التالي الميزانية العادية لعام 2023 بحسب بند الإنفاق، ونسبة النفقات من الميزانية العادية. وتشمل مبالغ الإنفاق كلاً من النفقات الفعلية والمبالغ الملتزم بها المقيدة حتى 31 آذار/ مارس 2023 (بالآلاف الفرنكات السويسرية) فضلاً عن المبالغ المتعلقة بالإنفاق الموافق عليه للاعتمادات غير المنفقة من ميزانية الفترة 2020-2022 في عام 2023.

الجدول 4. الميزانية والنفقات بحسب بند الإنفاق في 31 آذار/ مارس 2023

النسبة من الميزانية	النفقات حتى 31 آذار/ مارس 2023	ميزانية 2023	بند الإنفاق
24.8%	12 345.3	49 727.5	(أ) تكاليف الموظفين
70.2%	1 809.8	2 579.4	(ب) الموظفون ذوو العقود القصيرة الأجل والخبراء الاستشاريون
50.8%	1 571.1	3 095.3	(ج) الأسفار
21.1%	247.0	1 169.0	(د) المنح الدراسية والتدريب
27.9%	732.9	2 631.1	(هـ) المنح والمساهمات المالية
47.8%	3 461.8	7 236.5	(و) المصروفات التعاقدية والتشغيلية
0.0%	-	1 477.3	(ز) سداد قرض مبنى المقر
29.7%	20 167.9	67 916.1	المجموع

وفيما يلي تحليل موجز لكل بند من بنود الإنفاق:

**تكاليف الموظفين:** بلغت نسبة الإنفاق في هذا البند 24.8 في المائة في نهاية الربع الأول من عام 2023. ولا تزال إجراءات التعيين الخاصة ببعض الوظائف الشاغرة جارية خلال عام 2023، وهو ما ساهم في تحقيق زيادة في بند تكاليف الموظفين إلى المستوى المحدد في الميزانية بحلول نهاية عام 2023.

**الموظفون ذوو العقود القصيرة الأجل والخبراء الاستشاريون:** بلغت نسبة الإنفاق في هذا البند 70.2 في المائة، متجاوزةً المبلغ المرصود لهذا البند في نهاية آذار/ مارس 2023، ويمكن تفسير هذه الزيادة بالتعيينات الإضافية للموظفين ذوي العقود القصيرة الأجل للقيام بأنشطة محددة وتعويض احتياجات التوظيف على الأجل القصير إلى حين شغل الوظائف الشاغرة. ويجري أيضاً تعيين موظفين وخبراء استشاريين بعقود قصيرة الأجل كعنصر بالغ الأهمية لدعم تنفيذ الأنشطة المؤجلة من قبل. وثمة حقيقة مفادها أن التزامات الموظفين ذوي العقود القصيرة الأجل والخبراء الاستشاريين لعام 2023، تفسر أيضاً المستوى الحالي للنفقات.

**الأسفار:** اعتمدت ميزانية الأسفار لعام 2023 في ضوء الآثار المستمرة لجائحة كوفيد-19 التي أدت إلى انخفاض أسفار ملاك الأمانة وتوقع زيادة متوسطة في الاجتماعات الحضورية، مقارنةً بالنفقات الفعلية المتكبدة في عام 2020 وخلال عام 2022. وبلغت نسبة الإنفاق في هذا البند 50.8 في المائة من ميزانية عام 2023. وترجع هذه النسبة إلى استئناف أنشطة السفر في فترة ما بعد جائحة كوفيد-19، وهو ما أثر في جميع المجالات البرنامجية. وفي هذا السياق، تواصل الأمانة تنفيذ الأنشطة الرئيسية للمنظمة عن طريق تنفيذ تلك الأنشطة باستخدام اجتماعات افتراضية أو مختلطة، حسب الاقتضاء، والاستعانة بشركاء وخبراء استشاريين لضمان التنفيذ. وتمثل تكاليف سفر الخبراء كأطراف ثالثة حوالي 60 في المائة من نفقات السفر حتى 31 آذار/ مارس 2023.

**المنح الدراسية والتدريب:** بلغ مستوى الإنفاق في هذا البند مماثلاً 21.1 في المائة، وترجع هذه النسبة إلى بدء الجداول الزمنية التعليمية خلال النصف الثاني من العام.



**المنح والمساهمات المالية:** بلغت نسبة الإنفاق في هذا البند 27.9 في المائة، وهو ما يمثل مبلغاً أكبر، مقارنة بنفس الفترة في عام 2022. ونتجت هذه الزيادة عن تنفيذ الأنشطة المؤجلة، مع ملاحظة أن بند الإنفاق هذا عادة ما يُستهلك بشكل كبير في مرحلة لاحقة من تنفيذ المشاريع خلال النصف الأخير من العام.

**المصروفات التعاقدية والتشغيلية:** بلغت نسبة الإنفاق في هذا البند 47.8 في المائة من الميزانية السنوية لعام 2023. وهذا المستوى المرتفع بشكل معتدل هو نتيجة الالتزام بالنفقات المتعلقة بالعقود السنوية في مجال تكنولوجيا المعلومات وعمليات المقر. وبالإضافة إلى ذلك، يُتوقع حدوث زيادة في بند الإنفاق هذا مقارنةً بميزانية عام 2023 الأصلية بسبب إدراج الموارد في تنفيذ المشاريع الحيوية الخاصة بالبنية التحتية للمقر والتكاليف المرتبطة بالمشروع الجديد للتخطيط للموارد المؤسسية المقرر تمويله من الرصيد المرحّل من ميزانية الفترة 2020-2022 على النحو الذي أقرّه المجلس التنفيذي.

**سداد قرض مبنى المقر:** سيُخصص مبلغ أداء قرض مبنى مقر المنظمة (WMO) في باب الالتزامات في نيسان/ أبريل 2023 وسيُسدّد هذا المبلغ في الربع الثالث من عام 2023 تماشياً مع ممارسات العام السابق.

*اعتبارات عامة أخرى*

1. تأثير جائحة كوفيد-19

نظرت الميزانية المعتمدة لفترة السنتين 2022-2023 في تأثير جائحة كوفيد-19 على النفقات المقررة حسب الغرض وطرائق التنفيذ المزمعة لخطة التشغيل في سياق الجائحة. وفي الوقت الحالي، في نهاية آذار/ مارس 2023 تماشياً مع انخفاض تأثير جائحة كوفيد-19، تعود أنماط الإنفاق إلى المستوى الطبيعي الذي يشبه السيناريو في فترة ما قبل الجائحة. وتواصلت الزيادة في مستوى نفقات السفر الناتجة عن زيادة الاجتماعات الحضورية والمختلطة خلال الربع الأول من عام 2023. واقتربت هذه الزيادة أيضاً بمصروفات تعاقدية إضافية لدعم تيسير عقد عدد أكبر من الاجتماعات عبر الإنترنت، بما في ذلك توفير المزيد من خدمات الترجمة الشفهية، وهو ما أدى إلى ارتفاع مستوى التنفيذ في هذا المجال. وفضلاً عن ذلك، كان مستوى الإنفاق في بند "المنح الدراسية والتدريب"، الذي تأثر أيضاً بقيود جائحة كوفيد-19 في جميع أنحاء العالم، مرتفعاً مقارنة بالفترة نفسها من العام السابق، ويظل هذا الاتجاه مستمراً بدعم من الأمانة من خلال اتخاذ تدابير إضافية، مثل الترويج لأنشطة التدريب الجماعية الممولة بمنح بالتعاون مع مراكز التدريب الإقليمية التابعة للمنظمة (WMO)، بغية ضمان القدرة على تنفيذ ولايتها بفعالية.

2. استخدام الرصيد غير المنفق للفترة 2020-2022

وصل إجمالي الرصيد غير المنفق للفترة 2020-2022 إلى 10.8 مليون فرنك سويسري. ومن المقرر صرف هذا المبلغ خلال عام 2023 عن طريق تنفيذ عدد كبير من الأنشطة البرنامجية التي أُجّلت من الفترة المالية 2020-2022. وبالإضافة إلى ذلك، من المقرر أيضاً توظيف جزء من الرصيد غير المنفق في استثمارات حيوية في البنية التحتية، على نحو ما أقرّه المجلس التنفيذي في القرار 32 (EC-73) - ميزانية فترة السنتين 2022-2023. وتشمل هذه الاستثمارات الاستجابة للاحتياجات الملحة والاستثمار في البنية التحتية للشبكة المحلية في مقر المنظمة ومشروع تحديث التخطيط للموارد المؤسسية. ولا تشمل المبالغ الواردة في عمود "ميزانية 2023" من الجدولين 4 و5 تلك الأموال المرحلة الإضافية التي ستُدرج في عمود النفقات نظراً إلى أن تلك المبالغ ستُصرف في عام 2023.

ويعرض الجدول 5 أدناه ميزانية ونفقات عام 2023 في 31 آذار/ مارس 2023، بحسب الغاية الطويلة الأمد وباب الميزانية (بالآلاف الفرنكات السويسرية).

## الجدول 5. الميزانية والتفقات بحسب باب الميزانية في 31 آذار/ مارس 2023

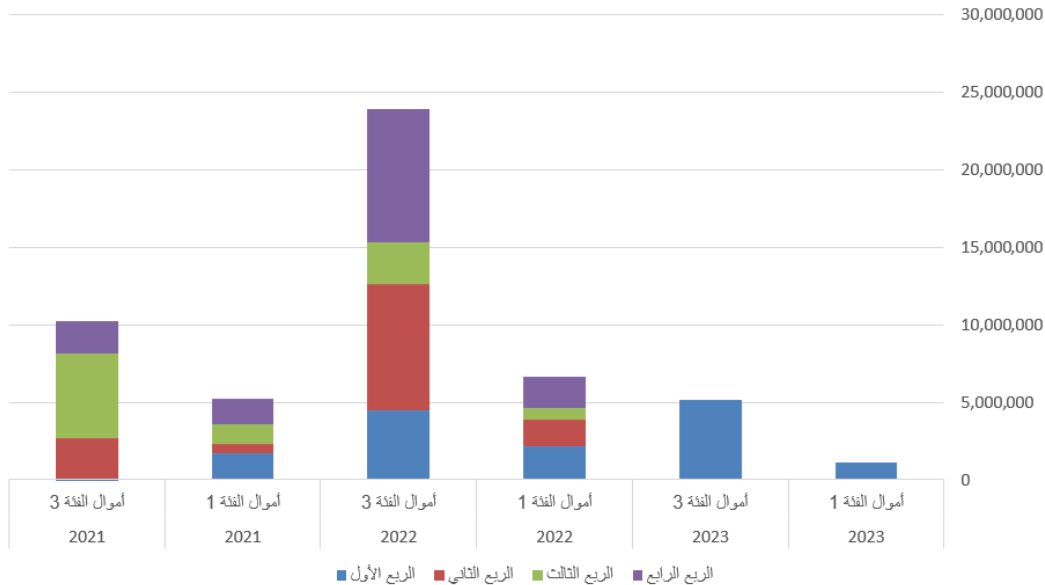
النسبة من الميزانية	التفقات حتى 31 آذار/ مارس 2023	ميزانية 2023	أبواب الاعتمادات
%28.0	4 488.7	16 008.5	الباب الأول - الغاية الطويلة الأمد 1: تلبية الاحتياجات المجتمعية على وجه أفضل
%27.5	3 270.8	11 889.1	الباب الثاني - الغاية الطويلة الأمد 2: تعزيز عمليات الرصد والتنبؤ الخاصة بنظام الأرض
%37.7	2 465.9	6 532.9	الباب الثالث - الغاية الطويلة الأمد 3: الارتقاء بالبحوث الموجهة
%30.0	4 047.7	13 494.7	الباب الرابع - الغاية الطويلة الأمد 4: سد الفجوة في القدرات
%18.6	133.3	715.5	الباب الخامس - الغاية الطويلة الأمد 5: إعادة المواءمة الاستراتيجية لهيكل المنظمة (WMO) وبرامجها
%32.8	3 271.6	9 970.2	الباب السادس - أجهزة تقرير السياسات، والإدارة التنفيذية، والرقابة
%26.8	2 489.9	9 305.2	الباب السابع - خدمات اللغات
<b>%29.7</b>	<b>20 167.9</b>	<b>67 916.1</b>	<b>المجموع</b>

وكما هو مبيّن في الجدول السابق، فإن نسب الإنفاق متوازنة بوجه عام فيما بين أبواب الميزانية وبلغت نسبة الإنفاق الإجمالية 29.7 في المائة. وتُفسر بنود الميزانية التي تتجاوز 25 في المائة من مبالغ الميزانية المقررة لعام 2023 باستخدام الأموال المُرحلة من الفترة 2020-2022 إلى عام 2023 لتنفيذ الأنشطة البرنامجية المؤجلة.

## جيم. تلقي المساهمات الطوعية

يتضمن الرسم البياني أدناه ملخصاً للأموال المتلقاة تحت بند المساهمات الطوعية خلال عام 2021 وعام 2022 والربع الأول من عام 2023. وعلى النحو المبين في الرسم البياني، كانت الأموال التي تلقتها المنظمة (WMO) تحت بند المساهمات الطوعية كبيرة في عام 2022، إذ بلغ مجموعها 30.5 مليون فرنك سويسري لهذا العام، و6.6 مليون فرنك سويسري في الربع الأول من عام 2022. وعلى سبيل المقارنة، بلغ إجمالي الأموال التي تلقتها المنظمة (WMO) تحت بند المساهمات الطوعية 6.2 مليون فرنك سويسري في الربع الأول من عام 2023، وهو ما يدل على استمرار المستوى القوي للمساهمات المقدمة للمنظمة (WMO) من قِبل الأعضاء والجهات المانحة الأخرى لأغراض الأنشطة التي تقدم دعماً إضافياً لتنفيذ الخطة الاستراتيجية والخطة التشغيلية، وكذلك لأغراض التعاون الفني وتطوير القدرات.

الأموال المتلقاة تحت بند المساهمات الطوعية حسب الفئة والربع



## الصندوق العام

بيان يوضح حالة الاشتراكات في 31 آذار/ مارس 2023  
(المبالغ بالفرنك السويسري)

المستحقات لصندوق رأس المال العامل	المتأخرات الحالية			أقدم سنة	الاشتراكات المسددة			المستحقات في 1 كانون الثاني/ يناير			العضو
	المجموع	2023	السنوات السابقة		المجموع	2023	السنوات السابقة	2023	السنوات السابقة	أقدم سنة	
-	434 302.87	434 302.87	-	2023	1 861 934.98	821 589.98	1 040 345.00	1 255 892.85	1 040 345.00	2022	الاتحاد الروسي
-	-	-	-	-	40 731.66	13 577.22	27 154.44	13 577.22	27 154.44	2021	إثيوبيا
-	-	-	-	-	20 365.83	20 365.83	-	20 365.83	-	-	أذربيجان
-	1 086 126.70	481 991.31	604 135.39	2022	-	-	-	481 991.31	604 135.39	2022	الأرجنتين
-	27 154.44	13 577.22	13 577.22	2022	-	-	-	13 577.22	13 577.22	2022	الأردن
-	-	-	-	-	13 577.22	13 577.22	-	13 577.22	-	-	أرمينيا
-	576.02	576.02	-	2023	13 001.20	13 001.20	-	13 577.22	-	-	إريتريا
-	1 425 608.10	1 425 608.10	-	2023	-	-	-	1 425 608.10	-	-	إسبانيا
-	-	-	-	-	1 412 030.88	1 412 030.88	-	1 412 030.88	-	-	أستراليا
-	-	-	-	-	27 154.44	27 154.44	-	27 154.44	-	-	إستونيا
-	373 373.55	373 373.55	-	2023	-	-	-	373 373.55	-	-	إسرائيل
-	13 577.22	13 577.22	-	2023	-	-	-	13 577.22	-	-	إسواتيني
-	40 731.66	13 577.22	27 154.44	2021	-	-	-	13 577.22	27 154.44	2021	أفغانستان
-	-	-	-	-	13 577.22	13 577.22	-	13 577.22	-	-	أقاليم الكاريبي البريطانية
-	61 546.87	54 308.88	7 237.99	2022	-	-	-	54 308.88	7 237.99	2022	إكوادور
-	-	-	-	-	13 577.22	13 577.22	-	13 577.22	-	-	البنان
-	-	-	-	-	4 086 743.22	4 086 743.22	-	4 086 743.22	-	-	ألمانيا
-	-	-	-	-	427 682.43	427 682.43	-	427 682.43	-	-	الإمارات العربية المتحدة
-	79 331.79	13 577.22	65 754.57	2018	-	-	-	13 577.22	65 754.57	2018	أنغيوا وبربودا
-	25 757.26	13 577.22	12 180.04	2022	-	-	-	13 577.22	12 180.04	2022	أندورا
-	366 584.94	366 584.94	-	2023	-	-	-	366 584.94	-	-	إندونيسيا
-	-	-	-	-	13 577.22	13 577.22	-	13 577.22	-	-	أنغولا
-	61 097.49	61 097.49	-	2023	-	-	-	61 097.49	-	-	أوروغواي
-	20 365.83	20 365.83	-	2023	-	-	-	20 365.83	-	-	أوزبكستان
-	8 221.48	8 221.48	-	2023	5 355.74	5 355.74	-	13 577.22	-	-	أوغندا
-	33 943.05	33 943.05	-	2023	-	-	-	33 943.05	-	-	أوكرانيا
-	1 324 678.01	251 178.57	1 073 499.44	2019	-	-	-	251 178.57	1 073 499.44	2019	إيران (جمهورية - الإسلامية)
-	-	-	-	-	291 910.23	291 910.23	-	291 910.23	-	-	أيرلندا
-	40 731.66	20 365.83	20 365.83	2022	-	-	-	20 365.83	20 365.83	2022	إيسلندا
-	-	-	-	-	2 131 623.54	2 131 623.54	-	2 131 623.54	-	-	إيطاليا
-	67 275.14	13 577.22	53 697.92	2019	-	-	-	13 577.22	53 697.92	2019	بابوا غينيا الجديدة
-	20 365.83	20 365.83	-	2023	13 577.22	-	13 577.22	20 365.83	13 577.22	2022	باراغواي
-	99 049.55	74 674.71	24 374.84	2022	-	-	-	74 674.71	24 374.84	2022	باكستان
-	-	-	-	-	33 943.05	33 943.05	-	33 943.05	-	-	البحرين
-	5 288 327.19	1 350 933.39	3 937 393.80	2021	368 862.43	-	368 862.43	1 350 933.39	4 306 256.23	2020	البرازيل
-	-	-	-	-	13 577.22	13 577.22	-	13 577.22	-	-	بربادوس
-	-	-	-	-	237 601.35	237 601.35	-	237 601.35	-	-	البرتغال
-	-	-	-	-	13 577.22	13 577.22	-	13 577.22	-	-	بروني دار السلام

## ANNEX, p. 2

## الصدوق العام

بيان بوضع حالة الاشتراكات في 31 آذار/ مارس 2023

(المبالغ بالفرنك السويسري)

المستحقات لصندوق رأس المال العامل	المتأخرات الحالية			أقدم سنة	الاشتراكات المسددة			المستحقات في 1 كانون الثاني/ يناير			العضو
	المجموع	2023	السنوات السابقة		المجموع	2023	السنوات السابقة	2023	السنوات السابقة	أقدم سنة	
-	556 666.02	556 666.02	-	2023	-	-	-	556 666.02	-	-	بلجيكا
-	-	-	-	-	33 943.05	33 943.05	-	33 943.05	-	-	بلغاريا
-	40 731.66	13 577.22	27 154.44	2021	-	-	-	13 577.22	27 154.44	2021	بليز
-	13 547.22	13 547.22	-	2023	30.00	30.00	-	13 577.22	-	-	بنغلاديش
-	53 840.07	53 840.07	-	2023	468.81	468.81	-	54 308.88	-	-	بنما
-	40 731.66	13 577.22	27 154.44	2021	-	-	-	13 577.22	27 154.44	2021	بنن
-	-	-	-	-	13 577.22	13 577.22	-	13 577.22	-	-	بوتان
-	13 577.22	13 577.22	-	2023	-	-	-	13 577.22	-	-	بوتسوانا
-	-	-	-	-	13 577.22	13 577.22	-	13 577.22	-	-	بوركينافاسو
-	98 020.99	13 577.22	84 443.77	2016	-	-	-	13 577.22	84 443.77	2016	بوروندي
-	-	-	-	-	13 577.22	13 577.22	-	13 577.22	-	-	اليوسنة والهرسك
-	-	-	-	-	556 666.02	556 666.02	-	556 666.02	-	-	بولندا
-	497 547.92	13 577.22	483 970.70	1985	-	-	-	13 577.22	483 970.70	1985	بوليفيا (دولة - المتعددة القوميات)
-	-	-	-	-	13 577.22	13 577.22	-	13 577.22	-	-	بولينيزيا الفرنسية
-	-	-	-	-	108 617.76	108 617.76	-	108 617.76	-	-	بيرو
-	27 154.44	27 154.44	-	2023	-	-	-	27 154.44	-	-	بيلاروس
-	244 389.96	244 389.96	-	2023	-	-	-	244 389.96	-	-	تايلند
-	20 365.83	20 365.83	-	2023	-	-	-	20 365.83	-	-	تركمانستان
-	-	-	-	-	570 243.24	570 243.24	-	570 243.24	-	-	تركيا
-	27 154.44	27 154.44	-	2023	27 154.44	-	27 154.44	27 154.44	27 154.44	2022	ترينيداد وتوباغو
-	221 029.88	13 577.22	207 452.66	2007	-	-	-	13 577.22	207 452.66	2007	تشاد
-	40 731.66	13 577.22	27 154.44	2021	-	-	-	13 577.22	27 154.44	2021	توغو
-	15 117.10	13 577.22	1 539.88	2022	-	-	-	13 577.22	1 539.88	2022	توفالو
-	13 577.22	13 577.22	-	2023	20 365.83	-	20 365.83	13 577.22	20 365.83	2022	تونس
-	-	-	-	-	13 577.22	13 577.22	-	13 577.22	-	-	تونغا
-	1 019.02	1 019.02	-	2023	12 558.20	12 558.20	-	13 577.22	-	-	تيمور - ليشتي
-	13 577.22	13 577.22	-	2023	-	-	-	13 577.22	-	-	جامايكا
-	-	-	-	-	13 577.22	13 577.22	-	13 577.22	-	-	الجزيل الأسود
-	169 715.25	74 674.71	95 040.54	2022	-	-	-	74 674.71	95 040.54	2022	الجزائر
-	13 577.22	13 577.22	-	2023	-	-	-	13 577.22	-	-	جزر الهماما
-	414 305.00	13 577.22	400 727.78	1991	-	-	-	13 577.22	400 727.78	1991	جزر القمر
-	40 731.66	13 577.22	27 154.44	2021	-	-	-	13 577.22	27 154.44	2021	جزر سليمان
-	13 577.22	13 577.22	-	2023	-	-	-	13 577.22	-	-	جزر كوك
-	479 149.60	13 577.22	465 572.38	1983	-	-	-	13 577.22	465 572.38	1983	جمهورية أفريقيا الوسطى
-	-	-	-	-	224 024.13	224 024.13	-	224 024.13	-	-	الجمهورية التشيكية
-	94 417.60	47 520.27	46 897.33	2021	-	-	-	47 520.27	46 897.33	2021	الجمهورية النومينكية
-	186 302.14	13 577.22	172 724.92	2013	-	-	-	13 577.22	172 724.92	2013	الجمهورية العربية السورية
-	441 480.38	13 577.22	427 903.16	1988	-	-	-	13 577.22	427 903.16	1988	جمهورية الكونغو الديمقراطية

ANNEX, p. 3

الصدوق العام  
بيان بوضوح حالة الاشتراكات في 31 آذار/ مارس 2023  
(المبالغ بالفرنك السويسري)

المستحقات لصندوق رأس المال العامل	المتأخرات الحالية			أقدم سنة	الاشتراكات المسددة			المستحقات في 1 كانون الثاني/ يناير			العضو
	المجموع	2023	السنوات السابقة		المجموع	2023	السنوات السابقة	2023	السنوات السابقة	أقدم سنة	
-	107 697.84	13 577.22	94 120.62	2015	-	-	-	13 577.22	94 120.62	2015	الجمهورية اليمنية
-	13 392.91	13 392.91	-	2023	184.31	184.31	-	13 577.22	-	-	جمهورية تنزانيا المتحدة
-	145 232.29	13 577.22	131 655.07	2013	-	-	-	13 577.22	131 655.07	2013	جمهورية قبرغيزستان
-	206 503.20	206 503.20	-	2023	1 588 613.26	1 517 803.74	70 809.52	1 724 306.94	70 809.52	2022	جمهورية كوريا
-	13 577.22	13 577.22	-	2023	-	-	-	13 577.22	-	-	جمهورية كوريا الشعبية الديمقراطية
-	-	-	-	-	13 577.22	13 577.22	-	13 577.22	-	-	جمهورية كيريباس
-	-	-	-	-	13 577.22	13 577.22	-	13 577.22	-	-	جمهورية لاو الديمقراطية الشعبية
-	13 577.22	13 577.22	-	2023	-	-	-	13 577.22	-	-	جمهورية مولدوفا
-	-	-	-	-	162 926.64	162 926.64	-	162 926.64	-	-	جنوب أفريقيا
-	120 602.89	13 577.22	107 025.67	2015	-	-	-	13 577.22	107 025.67	2015	جنوب السودان
-	-	-	-	-	13 577.22	13 577.22	-	13 577.22	-	-	جورجيا
-	54 508.03	13 577.22	40 930.81	2019	-	-	-	13 577.22	40 930.81	2019	جيبوتي
-	366 584.94	366 584.94	-	2023	-	-	-	366 584.94	-	-	الدانمرك
-	182 044.62	13 577.22	168 467.40	2010	-	-	-	13 577.22	168 467.40	2010	دومينيكا
-	54 308.88	13 577.22	40 731.66	2020	-	-	-	13 577.22	40 731.66	2020	رواندا
-	210 446.91	210 446.91	-	2023	-	-	-	210 446.91	-	-	رومانيا
-	42 541.39	13 577.22	28 964.17	2020	16 747.22	16 747.22	-	13 577.22	45 711.39	2019	زامبيا
-	28 706.06	13 577.22	15 128.84	2021	-	-	-	13 577.22	15 128.84	2021	زيمبابوي
-	-	-	-	-	13 577.22	13 577.22	-	13 577.22	-	-	ساموا
-	400 045.27	13 577.22	386 468.05	1992	-	-	-	13 577.22	386 468.05	1992	سان تومي وبرينسيبي
-	13 577.22	13 577.22	-	2023	-	-	-	13 577.22	-	-	سانت لوسيا
-	27 154.44	27 154.44	-	2023	-	-	-	27 154.44	-	-	سري لانكا
-	272 027.51	13 577.22	258 450.29	2003	-	-	-	13 577.22	258 450.29	2003	السلفادور
-	-	-	-	-	101 829.15	101 829.15	-	101 829.15	-	-	سلوفاكيا
-	-	-	-	-	54 308.88	54 308.88	-	54 308.88	-	-	سلوفينيا
-	-	-	-	-	339 430.50	339 430.50	-	339 430.50	-	-	سنغافورة
-	29 344.94	13 577.22	15 767.72	2021	-	-	-	13 577.22	15 767.72	2021	السنغال
-	26 069.62	13 577.22	12 492.40	2022	-	-	-	13 577.22	12 492.40	2022	السودان
-	67 275.14	13 577.22	53 697.92	2019	-	-	-	13 577.22	53 697.92	2019	سورينام
-	-	-	-	-	583 820.46	583 820.46	-	583 820.46	-	-	السويد
-	-	-	-	-	760 324.32	760 324.32	-	760 324.32	-	-	سويسرا
-	349 827.34	13 577.22	336 250.12	1996	-	-	-	13 577.22	336 250.12	1996	سيراليون
-	13 577.22	13 577.22	-	2023	-	-	-	13 577.22	-	-	سيشيل
-	-	-	-	-	278 333.01	278 333.01	-	278 333.01	-	-	ثايلاند
-	-	-	-	-	20 365.83	20 365.83	-	20 365.83	-	-	صربيا
300.50	476 749.88	13 577.22	463 172.66	1984	-	-	-	13 577.22	463 172.66	1984	الصومال
-	10 203 280.83	10 203 280.83	-	2023	-	-	-	10 203 280.83	-	-	الصين
-	28 627.97	13 577.22	15 050.75	2021	-	-	-	13 577.22	15 050.75	2021	طاجيكستان

ANNEX, p. 4

الصندوق العام  
بيان بوضع حالة الاشتراكات في 31 آذار/ مارس 2023  
(المبالغ بالفرنك السويسري)

المستحقات لصندوق رأس المال العامل	المتأخرات الحالية				الاشتراكات المسددة			المستحقات في 1 كانون الثاني/ يناير			العضو
	المجموع	2023	السنوات السابقة	أقدم سنة	المجموع	2023	السنوات السابقة	2023	السنوات السابقة	أقدم سنة	
-	88 251.93	88 251.93	-	2023	-	-	-	88 251.93	-	-	العراق
-	-	-	-	-	74 674.71	74 674.71	-	74 674.71	-	-	عمان
-	240 105.75	13 577.22	226 528.53	2005	-	-	-	13 577.22	226 528.53	2005	غابون
-	27 422.44	13 577.22	13 845.22	2021	-	-	-	13 577.22	13 845.22	2021	غامبيا
-	36 562.72	13 577.22	22 985.50	2021	43 678.68	-	43 678.68	13 577.22	66 664.18	2018	غانا
-	27 154.44	27 154.44	-	2023	-	-	-	27 154.44	-	-	غواتيمالا
-	13 577.22	13 577.22	-	2023	-	-	-	13 577.22	-	-	غيانا
-	69 424.27	13 577.22	55 847.05	2018	-	-	-	13 577.22	55 847.05	2018	غينيا
-	346 664.08	13 577.22	333 086.86	1997	-	-	-	13 577.22	333 086.86	1997	غينيا - بيساو
-	12 661.34	12 661.34	-	2023	915.88	915.88	-	13 577.22	-	-	فانواتو
-	-	-	-	-	2 885 159.25	2 885 159.25	-	2 885 159.25	-	-	فرنسا
-	-	-	-	-	142 560.81	142 560.81	-	142 560.81	-	-	الفلبين
-	3 614 074.13	122 194.98	3 491 879.15	2014	-	-	-	122 194.98	3 491 879.15	2014	فنزويلا
-	-	-	-	-	278 333.01	278 333.01	-	278 333.01	-	-	فنلندا
-	-	-	-	-	13 577.22	13 577.22	-	13 577.22	-	-	فيجي
-	61 097.49	61 097.49	-	2023	-	-	-	61 097.49	0.00	-	فييت نام
-	-	-	-	-	20 365.83	20 365.83	-	20 365.83	-	-	قبرص
-	-	-	-	-	176 503.86	176 503.86	-	176 503.86	-	-	قطر
-	-	-	-	-	13 577.22	13 577.22	-	13 577.22	-	-	كابو فيردي
-	-	-	-	-	88 251.93	88 251.93	-	88 251.93	-	-	كازاخستان
-	-	-	-	-	13 577.22	13 577.22	-	13 577.22	-	-	كاليدونيا الجديدة
-	51 361.41	13 577.22	37 784.19	2020	16 666.67	-	16 666.67	13 577.22	54 450.86	2018	الكاميرون
-	-	-	-	-	61 097.49	61 097.49	-	61 097.49	-	-	كرواتيا
-	26 035.96	13 577.22	12 458.74	2022	-	-	-	13 577.22	12 458.74	2022	كمبوديا
-	-	-	-	-	1 758 249.99	1 758 249.99	-	1 758 249.99	-	-	كندا
-	338 169.52	61 097.49	277 072.03	2017	-	-	-	61 097.49	277 072.03	2017	كوبا
-	-	-	-	-	13 577.22	13 577.22	-	13 577.22	-	-	كوت ديفوار
-	26 514.23	13 577.22	12 937.01	2022	-	-	-	13 577.22	12 937.01	2022	كوراساو وست مارتن
-	100 652.53	47 520.27	53 132.26	2021	-	-	-	47 520.27	53 132.26	2021	كوستاريكا
-	-	-	-	-	162 926.64	162 926.64	-	162 926.64	-	-	كولومبيا
-	97 600.18	13 577.22	84 022.96	2016	-	-	-	13 577.22	84 022.96	2016	الكونغو
-	325 853.28	156 138.03	169 715.25	2022	-	-	-	156 138.03	169 715.25	2022	الكويت
-	-	-	-	-	33 943.05	20 365.83	13 577.22	20 365.83	13 577.22	2022	كينيا
-	53.49	53.49	-	2023	33 889.56	33 889.56	-	33 943.05	-	-	لاتفيا
-	88 251.93	20 365.83	67 886.10	2021	-	-	-	20 365.83	67 886.10	2021	لبنان
-	-	-	-	-	47 520.27	47 520.27	-	47 520.27	-	-	لكسمبرغ
300.50	512 733.88	13 577.22	499 156.66	1980	-	-	-	13 577.22	499 156.66	1980	ليبيريا
-	214 041.30	13 577.22	200 464.08	2018	20 366.00	-	20 366.00	13 577.22	220 830.08	2017	ليبيا

## ANNEX, p. 5

## الصندوق العام

بيان بوضع حالة الاشتراكات في 31 آذار/ مارس 2023  
(المبالغ بالفرنك السويسري)

المستحقات لصندوق رأس المال العامل	المتأخرات الحالية				الاشتراكات المسددة			المستحقات في 1 كانون الثاني/ يناير			العضو
	المجموع	2023	السنوات السابقة	أقدم سنة	المجموع	2023	السنوات السابقة	2023	السنوات السابقة	أقدم سنة	
-	-	-	-	-	54 308.88	54 308.88	-	54 308.88	-	-	ليتوانيا
-	27 154.44	13 577.22	13 577.22	2022	-	-	-	13 577.22	13 577.22	2022	ليسوتو
-	-	-	-	-	13 577.22	13 577.22	-	13 577.22	-	-	ماكاو، الصين
-	13 577.22	13 577.22	-	2023	-	-	-	13 577.22	-	-	مالطة
-	12 281.03	12 281.03	-	2023	1 296.19	1 296.19	-	13 577.22	-	-	مالي
-	-	-	-	-	230 812.74	230 812.74	-	230 812.74	-	-	ماليزيا
-	13 577.22	13 577.22	-	2023	-	-	-	13 577.22	-	-	مدغشقر
-	217 235.52	95 040.54	122 194.98	2022	-	-	-	95 040.54	122 194.98	2022	مصر
-	33 943.05	33 943.05	-	2023	-	-	-	33 943.05	-	-	المغرب
-	13 577.22	13 577.22	-	2023	-	-	-	13 577.22	-	-	مقدونيا الشمالية
-	-	-	-	-	814 633.20	814 633.20	-	814 633.20	-	-	المكسيك
-	190 721.77	13 577.22	177 144.55	2009	-	-	-	13 577.22	177 144.55	2009	ملاوي
-	13 577.22	13 577.22	-	2023	-	-	-	13 577.22	-	-	ملديف
-	794 267.37	794 267.37	-	2023	787 478.76	787 478.76	787 478.76	794 267.37	787 478.76	2022	المملكة العربية السعودية
-	-	-	-	-	2 932 679.52	2 932 679.52	-	2 932 679.52	-	-	مملكة المتحدة لبريطانيا العظمى وأيرلندا الشمالية
-	40 731.66	13 577.22	27 154.44	2021	-	-	-	13 577.22	27 154.44	2021	منغوليا
-	-	-	-	-	13 577.22	13 577.22	-	13 577.22	-	-	موريتانيا
-	-	-	-	-	13 577.22	13 577.22	-	13 577.22	-	-	موريشيوس
-	27 765.40	13 577.22	14 188.18	2021	-	-	-	13 577.22	14 188.18	2021	موزامبيق
-	-	-	-	-	13 577.22	13 577.22	-	13 577.22	-	-	موناكو
-	13 670.76	13 577.22	93.54	2022	-	-	-	13 577.22	93.54	2022	ميانمار
-	24 884.55	13 577.22	11 307.33	2022	13 648.08	13 648.08	13 648.08	13 577.22	24 955.41	2021	ميكرونيزيا (ولايات - الموحدة)
-	-	-	-	-	13 577.22	13 577.22	-	13 577.22	-	-	ناميبيا
-	-	-	-	-	13 577.22	13 577.22	-	13 577.22	-	-	ناورو
-	-	-	-	-	454 836.87	454 836.87	-	454 836.87	-	-	النرويج
-	-	-	-	-	454 836.87	454 836.87	-	454 836.87	-	-	النمسا
-	40 731.66	13 577.22	27 154.44	2021	-	-	-	13 577.22	27 154.44	2021	نيبال
-	81 897.48	13 577.22	68 320.26	2017	-	-	-	13 577.22	68 320.26	2017	النيجر
-	285 121.62	122 194.98	162 926.64	2022	162 926.64	162 926.64	162 926.64	122 194.98	325 853.28	2021	نيجيريا
-	15 349.77	13 577.22	1 772.55	2022	-	-	-	13 577.22	1 772.55	2022	نيكاراغوا
-	-	-	-	-	203 658.30	203 658.30	-	203 658.30	-	-	نيوزيلندا
-	13 577.22	13 577.22	-	2023	-	-	-	13 577.22	-	-	نيوي
-	4 887.26	4 887.26	-	2023	8 689.96	8 689.96	-	13 577.22	-	-	هايتي
-	17 393.83	17 393.83	-	2023	681 833.00	681 833.00	-	699 226.83	-	-	الهند
-	41 217.12	13 577.22	27 639.90	2020	-	-	-	13 577.22	27 639.90	2020	هندوراس
-	-	-	-	-	149 349.42	149 349.42	-	149 349.42	-	-	هنغاريا
-	-	-	-	-	923 250.96	923 250.96	-	923 250.96	-	-	هولندا (مملكة -)

## ANNEX, p. 6

## الصندوق العام

بيان يوضح حالة الاشتراكات في 31 آذار/ مارس 2023  
(المبالغ بالفرنك السويسري)

المستحقات لصندوق رأس المال العامل	المتأخرات الحالية			أقدم سنة	الاشتراكات المسددة			المستحقات في 1 كانون الثاني/ يناير			العضو
	المجموع	2023	السنوات السابقة		المجموع	2023	السنوات السابقة	2023	السنوات السابقة	أقدم سنة	
-	-	-	-	-	13 577.22	13 577.22	-	13 577.22	-	-	هونغ كونغ، الصين
-	14 717 706.48	14 717 706.48	-	2023	14 710 917.87		14 710 917.87	14 717 706.48	14 710 917.87	2022	الولايات المتحدة الأمريكية
-	5 376 579.12	5 376 579.12	-	2023	-		-	5 376 579.12	-	-	اليابان
-	-	-	-	-	217 235.52	217 235.52	-	217 235.52	-	-	اليونان
<b>601.00</b>	<b>56 507 733.54</b>	<b>39 792 821.41</b>	<b>16 714 912.13</b>		<b>45 447 554.61</b>	<b>28 093 278.59</b>	<b>17 354 276.02</b>	<b>67 886 100.00</b>	<b>34 069 188.15</b>		الإجمالي