



13 تشرين الثاني/نوفمبر 2025

الرقم المرجعي: 6446635/2025/GS/CMS/FIN

عدد المرفقات: 1

الموضوع: تقرير عن الوضع المالي للمنظمة العالمية للأرصاد الجوية في الربع الثالث من عام 2025

تحية طيبة وبعد،

يطيب لي أن ألفت انتباهكم الكريم إلى الوثيقة المرفقة في هذه الرسالة والمعنونة "تقرير عن الوضع المالي للمنظمة العالمية للأرصاد الجوية في الربع الثالث من عام 2025"، والتي تتضمن تحليلاً لحالة الاشتراكات المقدّرة على أعضاء المنظمة حتى 30 أيلول/سبتمبر 2025، إلى جانب تحليلٍ للنققات مقارنةً بالميزانية العادية خلال عام 2025. ويناقش التقرير أيضاً الوضع المالي للمنظمة في الربع الثالث من هذا العام، ويتضمن معلومات عن تسلم المساهمات الطوعية حتى تاريخه خلال عام 2025 مقارنةً بالسنوات السابقة.

ونرحب بتلقي ما ترونه من تعليقات على التقرير وما يترأى لكم من أسئلة بشأنه، وتستطيعون إرسال هذه التعليقات والأسئلة إلى السيد Thomas Asare، الأمين العام المساعد، عبر بريده الإلكتروني: tasare@wmo.int، مع إرسال نسخة إلى السيد Brian Cover، المراقب المالي، عبر بريده الإلكتروني: bcover@wmo.int.

علماً بأن المنظمة ستواصل إعداد تقارير ربع سنوية لإطلاع الأعضاء على أحدث المستجدات الخاصة بالوضع المالي للمنظمة طوال العام.

وتفضلوا بقبول فائق الاحترام،

البروفيسورة سيلبستي ساولو
الأمينة العامة

إلى: الممثلين الدائمين لأعضاء المنظمة

صورة إلى: المستشارين الهيدرولوجيين

المرفق

WEATHER CLIMATE WATER
TEMPS CLIMAT EAU**WMO OMM**

World Meteorological Organization
Organisation météorologique mondiale
Organización Meteorológica Mundial
Всемирная метеорологическая организация
المنظمة العالمية للأرصاد الجوية
世界气象组织

**Secrétariat**

7 bis, avenue de la Paix
Case postale 2300
CH 1211 Genève 2 – Suisse
Tél.: +41 (0) 22 730 81 11
Fax: +41 (0) 22 730 81 81
wmo@wmo.int – wmo.int

13 تشرين الثاني/نوفمبر 2025

الرقم المرجعي: 6446635/2025/GS/CMS/FIN

تقرير عن الوضع المالي للمنظمة العالمية للأرصاد الجوية في الربع الثالث من عام 2025

تُقدّم هذه الوثيقة معلومات مُحدّثة عن الوضع المالي للمنظمة العالمية للأرصاد الجوية في 30 أيلول/سبتمبر 2025، وتركز تركيزاً خاصاً على حالة الاشتراكات في الميزانية العادية للمنظمة، وحالة النفقات من الميزانية العادية، والوضع المالي العام للمنظمة. وتُقدّم الوثيقة أيضاً معلومات إضافية بشأن الأموال المتلقاة تحت بند المساهمات الطوعية حتى 30 أيلول/سبتمبر 2025.

ألف. ملخص التقرير عن الربع الثالث من عام 2025

تقرير عن الوضع المالي للمنظمة في الربع الثالث من عام 2025

(بالآلاف الفرنكات السويسرية)



حقوق التصويت

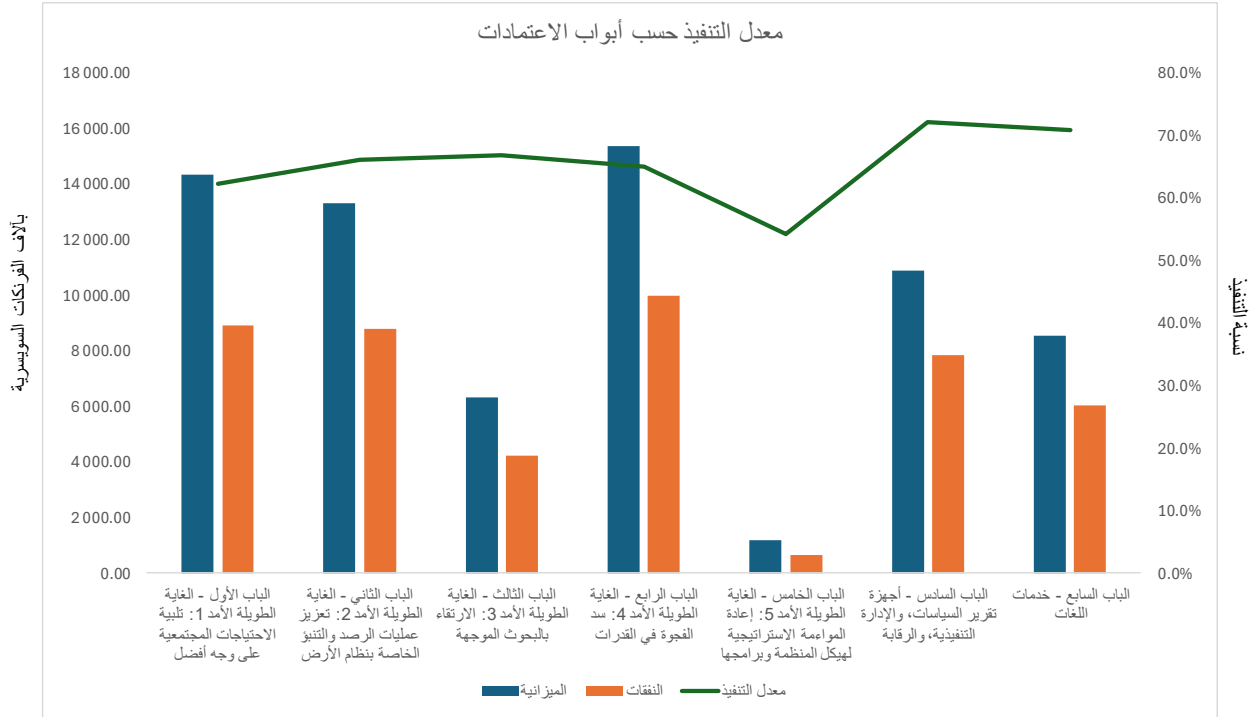
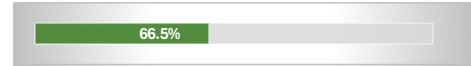
2022	2023	2024	2025	
32	28	33	32	الأعضاء المحرمون من حقوق التصويت

إجمالي الاشتراكات المقدرة

47 651	إجمالي الاشتراكات المقدرة غير المسددة (بالآلاف الفرنكات السويسرية)
%68	النسبة المئوية لإجمالي الاشتراكات غير المسددة من الأنصبة المقدرة لعام 2025

تنفيذ الميزانية العادية

معدل التنفيذ



المساهمات الطوعية المتلقاة (بآلاف الفرنكات السويسرية)

2022	2023	2024	2025	
3 477	4 046	4 414	11 581	الربع الحالي
30 879	32 570	29 391	28 959	العام بأكمله (حتى الآن من عام 2025)

باء. ملخص الوضع المالي

شهد مطلع عام 2025 تغيراً في البيئة المالية التي تعمل فيها المنظمات الدولية، ومنها المنظمة العالمية للأرصاد الجوية، وهو ما أثر على السيولة المالية والأمن المالي لهذه المنظمات وعلى عملياتها. ونستطيع أن نرى أثر هذه البيئة الجديدة في التدهور الذي شهدته حالة الاشتراكات المُقدَّرة غير المُسدَّدة، على نحو ما سيوضحه التقرير بمزيد من التفصيل في الصفحات التالية. وفي ظل هذا السياق المالي، اتخذت الأمانة العامة عدداً من الإجراءات الرامية إلى معالجة مخاطر السيولة المُحتملة في عام 2025 والأعوام التي تليه. وتشمل هذه الإجراءات تنفيذ تدابير لاحتواء التكاليف خلال عام 2025 بهدف معالجة مخاطر السيولة المحتملة على المدى القصير بحلول نهاية هذا العام. وقد أفضت هذه التدابير، التي تُقدَّر قيمتها بحوالي 5.3 ملايين فرنك سويسري في عام 2025، إلى انخفاض مُخطَّط له في عمليات التوظيف لشغل الوظائف المُمولة من الميزانية العادية، وانخفاض في النفقات المرتبطة بالسفر وبتعيين خبراء استشاريين وبعض النفقات التعاقدية. وهذه التدابير الرامية إلى تخفيف الأثر سيكون لها أثر على تنفيذ البرنامج المُعتمد والأنشطة المُخطَّط لها في عام 2025؛ فالقيود المفروضة على الموارد ستؤدي إلى تأخير في الجداول الزمنية الموضوعة للتنفيذ، وسيُتعين إرجاء بعض الأنشطة إلى أن يتضح أكثر الوضع المالي فيما يتعلق بالاشتراكات المُقدَّرة. وبالإضافة إلى ذلك وفي آب/ أغسطس 2025، اعتمدت الأمانة العامة عملية تحول شامل لهياكل أمانة المنظمة، وحددت مزيداً من أوجه الكفاءة البرنامجية والإدارية، وتوسيع نطاق الجهود الرامية إلى تعبئة الموارد. وقد غرض هذا التحول على المؤتمر العالمي للأرصاد الجوية في دورته الاستثنائية التي عُقدت في عام 2025، على أن يدخل هذا التحول حيز التنفيذ مطلع عام 2026.

ووصلت مدفوعات الاشتراكات المقدّرة في الربع الثالث من عام 2025، بما في ذلك تنفيذ المدفوعات المقدّمة المتلقاة في عام 2024، إلى 51.1 مليون فرنك سويسري، وهو ما نتج عنه مستوى مجموعه 47.7 مليون فرنك سويسري من الاشتراكات المقدّرة غير المُسدّدة في 30 أيلول/ سبتمبر 2025، وهذا المستوى من الاشتراكات المقدّرة غير المُسدّدة يزيد بمبلغ 6.6 ملايين فرنك سويسري على مستوى هذه الاشتراكات المُسجّل في 30 أيلول/ سبتمبر 2024. ونظراً للمستوى المرتفع والمستمر من الاشتراكات المقدّرة غير المُسدّدة، تواصلت الأمانة مع الأعضاء الذين عليهم مستويات كبيرة من الاشتراكات غير المُسدّدة. ومنذ نهاية أيلول/ سبتمبر 2025، ونتيجة لهذه الجهود وبفضل التزام الأعضاء، تلقت المنظمة في الربع الثالث من عام 2025 وحتى كتابة هذا التقرير مبلغاً إضافياً من الاشتراكات المقدّرة قدره 1.1 مليون فرنك سويسري. وترد تفاصيل الاشتراكات المقدّرة غير المُسدّدة لكل عضو من أعضاء المنظمة في الجدول الوارد في نهاية هذا التقرير والمعنون "الصندوق العام – بيان يوضح حالة الاشتراكات في 30 أيلول/ سبتمبر 2025".

وحتى 30 أيلول/ سبتمبر 2025، بلغ الوضع النقدي للصندوق العام 21.5 مليون فرنك سويسري، بما في ذلك رصيد صندوق رأس المال العامل البالغ 7.5 ملايين فرنك سويسري، أي أقل بنحو 5 ملايين فرنك سويسري عنه في 30 أيلول/ سبتمبر 2024. وكان الوضع النقدي للصندوق العام، في نهاية أيلول/ سبتمبر 2025، كافياً لتغطية الاحتياجات التشغيلية للمنظمة لمدة شهرين ونصف تقريباً، ووفر صندوق رأس المال العامل الدعم لمدة شهر آخر ونصف من متطلبات الميزانية العامة، إذا لزم الأمر. وكما سلف ذكره، نفّذت الأمانة تدابير لاحتواء التكاليف، وتلقت المنظمة مبالغ إضافية من الاشتراكات المقدّرة في الربع الثالث من عام 2025، الأمر الذي أدى إلى مستوى أعلى من الأمان فيما يتعلق بسيولة الصندوق العام. ولا تزال الأمانة تتواصل مع الأعضاء الذين لم يسددوا المبالغ المستحقة عليهم لتشجيعهم على سداد المتأخرات في الوقت المناسب، وكذلك على سداد الاشتراكات المقدّرة لعام 2025 في أقرب وقت ممكن، بما يضمن توفير سيولة كافية ومستمرة للميزانية العامة، ويكفل استمرار الأمانة في تنفيذ الأنشطة.

ويمثل مستوى النفقات الفعلية 66.5 في المائة من إجمالي الميزانية المعتمدة لعام 2025، ويشمل ذلك الالتزامات الواردة في الميزانية العادية للربع الثالث من عام 2025. ومثلت تكاليف الموظفين ما يقرب من 73 في المائة من إجمالي الميزانية العادية لعام 2025، وجرى استهلاك 72.3 في المائة من المبلغ المخطط له من هذه التكاليف. وجرى إنفاق 25.8 في المائة من المبلغ المخطط له في الميزانية لتكاليف الموظفين ذوي العقود القصيرة الأجل وتكاليف الخبراء الاستشاريين، وهو ما يعكس إحلالاً مؤقتاً للوظائف الشاغرة في الوقت الحالي ومستوى منخفضاً من خدمات الخبراء الاستشاريين في إطار الجهود المستمرة من أجل احتواء التكاليف وخفض مستوى التكاليف الإجمالية للخبراء الاستشاريين على النحو المذكور أعلاه.

ويمثل مستوى النفقات في بند السفر 41.2 في المائة من الميزانية المخططة، وتتوزّع هذه النفقات بين سفر الموظفين في مهام رسمية (41 في المائة من إجمالي النفقات في هذا البند) وسفر المشاركين والممثلين للمشاركة في اجتماعات ترعاها المنظمة (59 في المائة من إجمالي النفقات في هذا البند). ويرجع انخفاض مستوى النفقات في هذا البند، مقارنة بالمبلغ المخطط له، إلى الجهود العامة المبذولة لاحتواء تكاليف السفر، وإلى القيود المفروضة على الأنشطة التي تتطلب نفقات للسفر. ويمثل الإنفاق في بند المنح الدراسية والتدريب 20.1 في المائة من المبلغ المخطط له للعام بأكمله، ويرجع ذلك إلى توقيت الجداول والتقييمات التعليمية. وبلغ مستوى الإنفاق في بند المنح والمساهمات المالية 65.9 في المائة من الميزانية المعتمدة، وهو ما يعكس تحويل الموارد إلى هذا المجال من مجالات الأنشطة مقارنةً بالميزانية. ويصل مستوى النفقات في بند المصروفات التعاقدية والتشغيلية في الربع الثالث من عام 2025 إلى 82.7 في المائة من الميزانية المخطط لها، نتيجة للتكلفة السنوية لتسوية العقود و/ أو العقود التي جرى الالتزام بها وصدرت في أوائل هذا العام، خاصة فيما يتصل بخدمات تكنولوجيا المعلومات والخدمات المتعلقة بالمبنى.

جيم. الوضع المالي للصندوق العام

طبقاً للمادة 8.4 من اللائحة المالية (الوثائق الأساسية رقم 1 (مطبوع المنظمة رقم 15))، يجب على الأعضاء في المنظمة سداد الاشتراكات المقدّرة عليهم في الميزانية العادية لعام 2025 والسّلف المقدّمة إلى صندوق رأس المال العامل في 1 كانون الثاني/ يناير 2025. وتحث المنظمة الأعضاء، الذين لم يفوا بهذا الالتزام، على ضمان سداد اشتراكاتهم المقدّرة في الميزانية العادية لعام 2025 ودفع متأخراتهم من الاشتراكات المقدّرة والسّلف المستحقة لصندوق رأس المال العامل في أقرب وقت ممكن. ويكتسي سداد الاشتراكات المقدّرة في حينه أهمية بالغة حتى يتسنى تحقيق الأساس المالي السليم اللازم لتنفيذ الأنشطة المخطط لها على الوجه الأمثل في إطار تنفيذ الخطة الاستراتيجية المعتمدة وإصلاح الحوكمة.

حالة الاشتراكات المُقدَّرة

وفقاً للقرار 2 (EC-77) - ميزانية فترة السنتين المقبلة 2024-2025، والمادة 8.2 من اللائحة المالية، بلغ إجمالي الاشتراكات المُقدَّرة لعام 2025 نصف قيمة الميزانية البالغة 139.3 مليون فرنك سويسري التي اعتمدها المجلس التنفيذي لفترة السنتين 2024-2025. ومن ثم، قُدِّر إجمالي الاشتراكات المُقدَّرة على أعضاء المنظمة في عام 2025 بمبلغ 69.7 مليون فرنك سويسري. وحتى 30 أيلول/سبتمبر 2025، سُدَّ أعضاء المنظمة ما مجموعه 48.7 مليون فرنك سويسري من الاشتراكات المُقدَّرة لعام 2025، وهو ما يساوي معدل تحصيل قدره 70 في المائة في عام 2025. وكان مستوى المدفوعات مقابل الاشتراكات المقدرة لعام 2025 أعلى بمبلغ 8.0 ملايين فرنك سويسري حتى 30 أيلول/سبتمبر 2025 مقارنة بما كان عليه هذا المستوى من المدفوعات في 30 أيلول/سبتمبر 2024. ويُعزى هذا الارتفاع في مستوى المدفوعات إلى الاستجابة التي أبداه بعض الأعضاء لحالة عدم اليقين المالي عندما قدّموا موعد سداد اشتراكاتهم المقدرة إلى وقت مبكر من العام مقارنة بموعد السداد في عام 2024.

وإضافةً إلى الاشتراكات المُقدَّرة لعام 2025، سجّلت المنظمة في أوائل عام 2025 متأخرات في سداد الاشتراكات المُقدَّرة لعام 2024 والأعوام السابقة عليه بلغت 29.1 مليون فرنك سويسري، وهو المبلغ نفسه الذي سجّله المنظمة في بداية عام 2024. وخلال عام 2025 ومقارنة بعام 2024، سدد الأعضاء 2.5 مليون فرنك سويسري من إجمالي المتأخرات المستحقة عن عام 2024 والأعوام السابقة عليه؛ فبلغ رصيد المتأخرات 26.6 مليون فرنك سويسري في 30 أيلول/سبتمبر 2025، وهو ما يزيد بمبلغ 14.6 مليون فرنك سويسري على المتأخرات المستحقة في 30 أيلول/سبتمبر 2024.

ووصل إجمالي الرصيد غير المُسدّد من الاشتراكات المُقدَّرة في 30 أيلول/سبتمبر 2025 إلى 47.7 مليون فرنك سويسري، بزيادة قدرها 6.6 ملايين فرنك سويسري على الرصيد ذاته المُسجّل في 30 أيلول/سبتمبر 2024. ومن ثم، فإن إجمالي قيمة الاشتراكات المُقدَّرة غير المسددة حتى 30 أيلول/سبتمبر 2025 يمثل 68 في المائة من إجمالي الاشتراكات المُقدَّرة في الميزانية العادية لعام 2025. وكما سيرد بمزيد من التفصيل في القسم التالي عن سيولة الصندوق العام، فإن تأخّر الأعضاء في سداد الاشتراكات المُقدَّرة يفرض ضغوطاً كبيرة على الموارد النقدية للصندوق العام اللازمة للوفاء بالالتزامات المالية للصندوق.

الجدول 1. مقارنة تحصيل الاشتراكات المُقدَّرة في 30 أيلول/سبتمبر 2025

(بآلاف الفرنكات السويسرية)

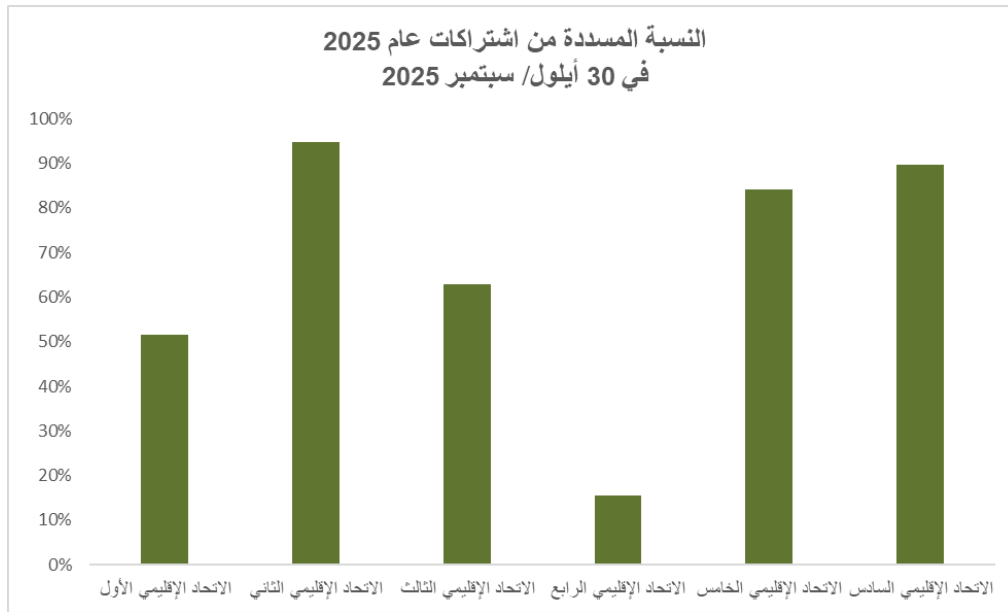
	2025	%	2024	%	2023	%	2022	%
الاشتراكات غير المسددة حتى 1 كانون الثاني/يناير								
المتأخرات	29 111		29 069		34 069		30 761	
الأنصبة المُقدَّرة للعام الجاري	69 663		69 663		67 886		67 886	
الاشتراكات المؤداة مسبقاً	(7 942)	11	(9 392)	13	(6 712)	10	(10 036)	15
إجمالي المبالغ غير المسددة حتى 1 كانون الثاني/يناير	90 832		89 340		95 243		88 611	
الاشتراكات المتسَلِّمة حتى 30 أيلول/سبتمبر								
عن المتأخرات	2 467	8	16 983	58	20 509	60	17 129	56
عن الأنصبة المقدرة للعام الجاري	40 714	59	31 260	35	42 114	62	34 631	51
إجمالي المبالغ المتسَلِّمة حتى 30 أيلول/سبتمبر	51 123	52	57 635	58	62 623	66	51 759	58
الاشتراكات غير المسددة حتى 30 أيلول/سبتمبر								
المتأخرات	26 645	92	12 086	42	13 560	40	13 633	44
عن العام الجاري	21 006	30	29 010	42	19 060	28	23 219	34
إجمالي المبالغ غير المسددة حتى 30 أيلول/سبتمبر	47 651	48	41 096	49	32 620	34	36 852	42

الجدول 2. مقارنة لحالة سداد الأعضاء في 30 أيلول/ سبتمبر

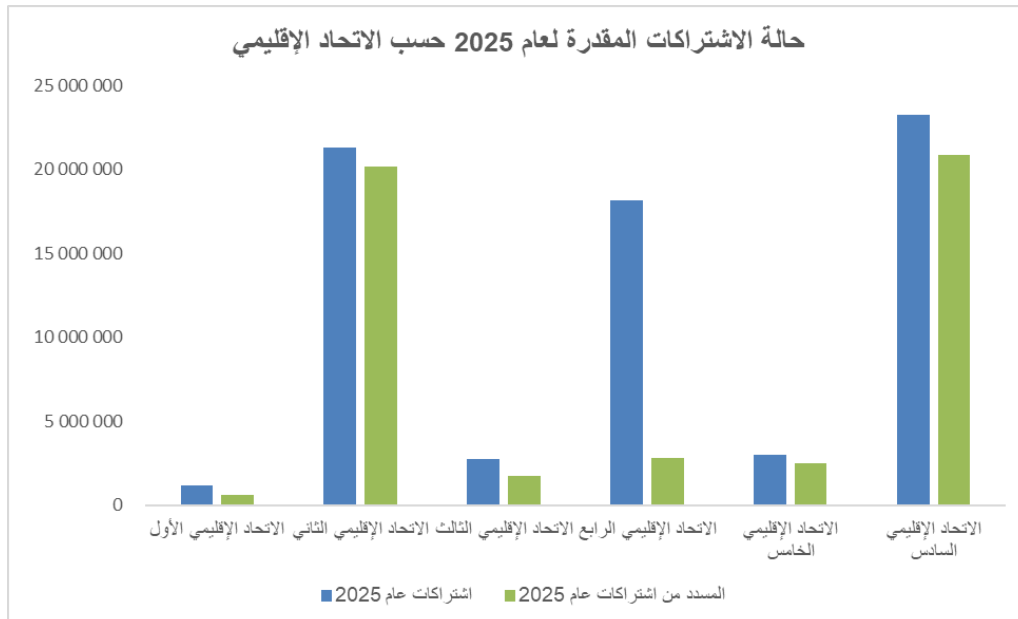
2022	2023	2024	2025	
100	110	99	94	الأعضاء الذين سددوا اشتراكاتهم بالكامل
33	27	37	39	الأعضاء المدينون عن العام الجاري فقط
60	56	57	60	الأعضاء المدينون عن العام الجاري وما قبله

التحليل الإقليمي للاشتراكات المُقدَّرة غير المسددة

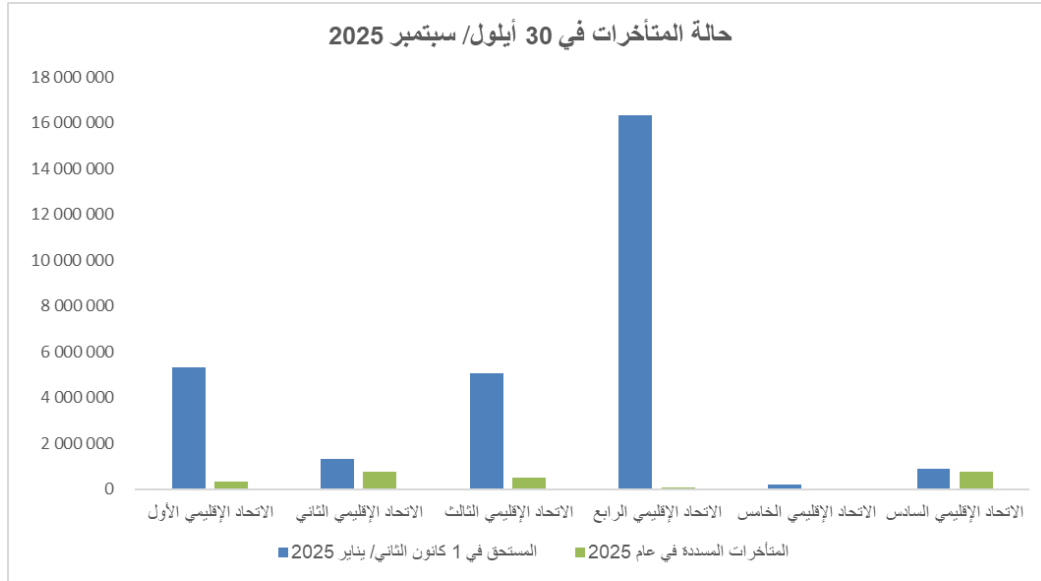
يعرض الرسم البياني التالي النسبة المئوية لإجمالي الاشتراكات المُقدَّرة لكل إقليم من أقاليم المنظمة والتي سدها أعضاء هذا الإقليم أو ذاك، في 30 أيلول/ سبتمبر 2025.



ويعرض الرسم البياني التالي توزيع الاشتراكات المُقدَّرة لعام 2025 والمبالغ المسددة منها حتى 30 أيلول/ سبتمبر 2025، استناداً إلى تصنيف أعضاء المنظمة حسب الإقليم التابعين له.



ويعرض الرسم البياني التالي توزيع مبالغ المتأخرات في 1 كانون الثاني/يناير 2025 والمبالغ المسددة منها حتى 30 أيلول/سبتمبر 2025، استناداً إلى تصنيف أعضاء المنظمة حسب الإقليم التابعين له.



حالة حقوق التصويت

تُطبَّق أحكام **القرار 37 (Cg-XI)** – تعليق العضوية بسبب عدم الوفاء بالالتزامات المالية، على كل عضو يتأخر في سداد اشتراكاته لمدة تزيد على عامين متتاليين ويُحرَم من حقه في التصويت ومن حقوق أخرى. وعليه، فإن أي عضو لم يسدد اشتراكاته منذ عام 2022 تسري عليه أحكام **القرار 37 (Cg-XI)** اعتباراً من 1 كانون الثاني/يناير 2025. وعملاً بهذا القرار، عُلِّقت فيما سبق حقوق التصويت لما يقرب من 15 في المائة من أعضاء المنظمة. وفي 30 أيلول/سبتمبر، كان عدد الأعضاء المحرومين من حقهم في التصويت في المنظمة على النحو التالي:

الجدول 3. الأعضاء الذين فقدوا حقوقهم في التصويت في 30 أيلول/سبتمبر

2022	2023	2024	2025	
32	28	33	32	الأعضاء الذين فقدوا حقوق التصويت

ووفقاً **للمادة 8.8 من اللائحة المالية**، يجوز اتخاذ الترتيبات الخاصة التي يضعها المؤتمر لسداد الاشتراكات المتأخرة لمدة طويلة مع أي عضو متأخر عن السداد لمدة تزيد على أربع سنوات في تاريخ بدء سريان هذه الترتيبات. وقد أبرم عضوان اتفاقاً لسداد الاشتراكات المتأخرة والتزما به، فلم تعد تُطبَّق عليهما أحكام **القرار 37 (Cg-XI)** واستردا حقهما في التصويت.

جداول تفصيلية

يقدم الجدول الوارد في نهاية هذا التقرير، والمعنون "بيان يوضح حالة الاشتراكات في 30 أيلول/سبتمبر 2025"، تفاصيل عن كل عضو من أعضاء المنظمة فيما يتعلق بالمبالغ المستحقة عليه في بداية عام 2025، واشتراكاته المقدّرة لعام 2025، والمدفوعات التي أداها في عام 2025، والمبالغ المستحقة عليه لعام 2025 والأعوام السابقة، والسُلف المستحقة لحساب صندوق رأس المال العامل.

حالة السيولة في الصندوق العام

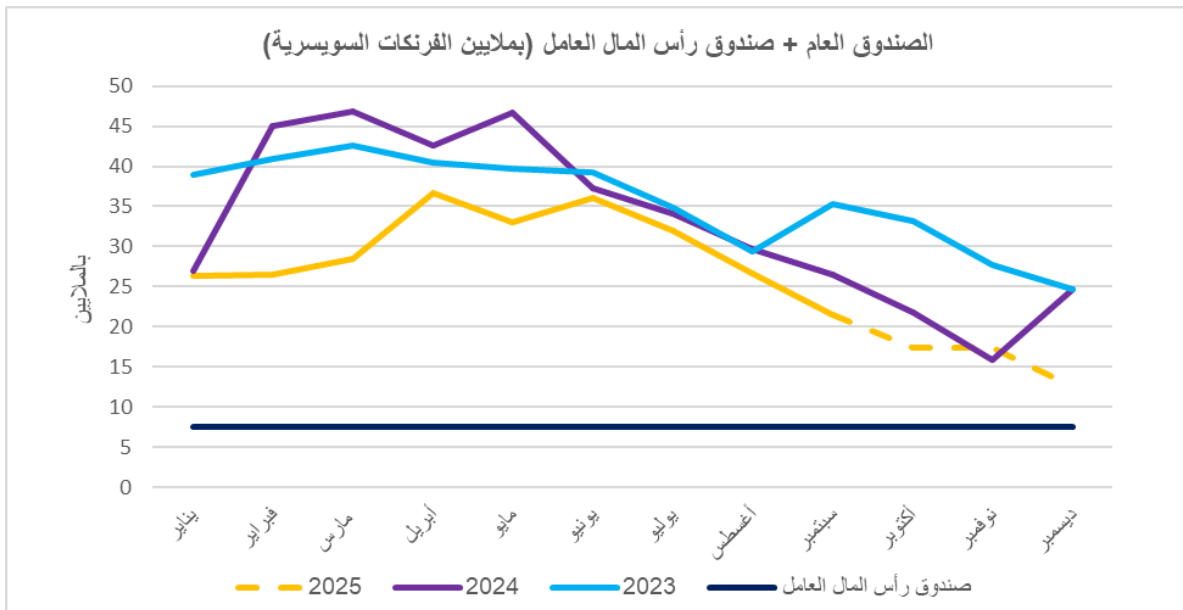
يعرض الجدول التالي الوضع النقدي الفعلي لكل شهر من الأعوام 2023 و 2024 و 2025. وكما يتضح من الرسم البياني، وصل إجمالي الرصيد النقدي للصندوق العام زائد صندوق رأس المال العامل إلى ما يقرب من 21.5 مليون فرنك سويسري في 30 أيلول/سبتمبر 2025. وينقسم هذا المبلغ إلى 14.0 مليون فرنك سويسري في الصندوق العام و 7.5 ملايين فرنك سويسري في صندوق رأس المال العامل.

وكان الرصيد النقدي للصندوق العام في 30 أيلول/سبتمبر 2025، والبالغ 14.0 مليون فرنك سويسري، أقل بحوالي 5.7 ملايين فرنك سويسري من الرصيد النقدي المُسجَّل في 30 أيلول/سبتمبر 2024.

والرصيد النقدي للصندوق العام في 30 أيلول/سبتمبر 2025، والبالغ 14.0 مليون فرنك سويسري، يكفي لتلبية الاحتياجات التشغيلية للصندوق العام لمدة شهرين ونصف تقريباً، ويمكن لرصيد صندوق رأس المال العامل البالغ 7.5 ملايين فرنك سويسري أن يوفر، عند الاقتضاء، سيولة تشغيلية لمدة أخرى قدرها شهر ونصف إضافيين. ومنذ نهاية أيلول/سبتمبر 2025 ونتيجة للجهود التي بذلتها الأمانة والالتزام الذي أبداه الأعضاء، تلقت المنظمة 1.1 مليون فرنك سويسري من الاشتراكات المُقدَّرة.

وبالنظر إلى استمرار حالة عدم اليقين فيما يتعلق بتوقيت سداد بعض الأعضاء للاشتراكات المقدرة ومقدار المبالغ المدفوعة من هذه الاشتراكات، اتخذت الأمانة العامة عدة إجراءات تهدف إلى معالجة مخاطر السيولة المُحتملة في عام 2025 والأعوام التي تليه. وتشمل هذه الإجراءات تنفيذ تدابير لاحتواء التكاليف خلال عام 2025 بهدف معالجة مخاطر السيولة المُحتملة على المدى القصير بحلول نهاية هذا العام. وقد أفضت هذه التدابير إلى تأجيل مُخطَّط له في عمليات التوظيف لشغل الوظائف المُمولة من الميزانية العادية، وإلى انخفاض النفقات المرتبطة بالسفر وبتعيين خبراء استشاريين وبعض التكاليف التعاقدية. وهذه التدابير الرامية إلى تخفيف الأثر سيكون لها أثر على تنفيذ البرنامج المُعتمد والأنشطة المُخطَّط لها لعام 2025؛ فالقيود المفروضة على الموارد ستؤدي إلى تأخير في الجداول الزمنية الموضوعية للتنفيذ، وسيُتعين إرجاء بعض الأنشطة إلى أن يتضح أكثر الوضع المالي فيما يتعلق بالاشتراكات المُقدَّرة.

وعلى الرغم من تقديرات الأمانة العامة التي تشير إلى توافر سيولة كافية في الصندوق العام في عام 2026، سيلزم مواصلة العمل بتدابير احتواء التكاليف إلى أن تنتهي مشكلة عدم اليقين المالي.



دال. نفقات الميزانية العادية حتى 30 أيلول/ سبتمبر 2025

يعرض الجدول 4 التالي الميزانية العادية لعام 2025 حسب بند الإنفاق، ونسبة النفقات من الميزانية العادية. وتشمل مبالغ النفقات كلاً من النفقات الفعلية والمبالغ المُلتزَم بها والمقيّدة حتى 30 أيلول/ سبتمبر 2025 (بآلاف الفرنكات السويسرية).

الجدول 4. الميزانية والنفقات حسب بند الإنفاق في 30 أيلول/ سبتمبر 2025

النسبة المئوية من الميزانية	النفقات حتى 30 أيلول/ سبتمبر 2025	ميزانية 2025	بند الإنفاق
72.3%	36 779.7	50 870.8	(أ) تكاليف الموظفين
25.8%	894.6	3 470.9	(ب) الموظفون ذوو العقود القصيرة الأجل والخبراء الاستشاريون
41.2%	2 131.6	5 168.6	(ج) السفر
20.1%	148.8	739.4	(د) المنح الدراسية والتدريب
65.9%	859.0	1 303.3	(هـ) المنح والمساهمات المالية
82.7%	5 728.9	6 923.5	(و) المصروفات التعاقدية والتشغيلية
0.0%	-	1 477.3	(ز) سداد قرض مبنى المقر
66.5%	46 542.6	69 953.8	المجموع

وفيما يلي تحليل موجز لكل بند من بنود الإنفاق:

تكاليف الموظفين: بلغت نسبة الإنفاق في هذا البند 72.3 في المائة في نهاية الربع الثالث من عام 2025. ويتسق هذا المستوى بشكل عام مع التوقعات التي تعكس أثر مستوى الوظائف الشاغرة خلال الأرباع الأول والثاني والثالث من عام 2025، وتعكس أيضاً الأثر الأولي لبعض تدابير احتواء التكاليف المُنفَّذة فيما يتعلق بإرجاء عمليات التوظيف لشغل الوظائف الشاغرة المُمَوَّلة من الميزانية العادية.

الموظفون ذوو العقود القصيرة الأجل والخبراء الاستشاريون: بلغت نسبة الإنفاق في هذا البند 25.8 في المائة في نهاية الربع الثالث من عام 2025، وتمثل في المقام الأول التكلفة الفعلية للموظفين المُعيَّنين بعقود قصيرة الأجل لدعم الوظائف الشاغرة في الوقت الحالي، في حين يمثل جزء صغير من هذه النسبة تكاليف الاستعانة بالخبراء الاستشاريين الذين يساعدون في تنفيذ منجزات محددة قائمة على المشروعات خلال الربعين الأول والثاني من عام 2025. وهذا المبلغ أقل من المبلغ الإجمالي المخطط له نتيجة للجهود المبذولة لخفض مستوى التكاليف الإجمالية في هذين البندين للحفاظ على سيولة الميزانية العادية.

السفر: بلغت نسبة الإنفاق في هذا البند 41.2 في المائة من الميزانية المخطط لها في الشهور التسعة الأولى من عام 2025. ويُعزى انخفاض مستوى الإنفاق في هذا البند، مقارنة بالمبلغ المخطط له، إلى الجهود العامة الرامية إلى احتواء تكاليف السفر في حدود الميزانية من خلال تقليل عدد الاجتماعات وتنفيذ عدة طرائق بديلة لعقد هذه الاجتماعات، منها مواصلة الاجتماعات التي تُعقد عبر الإنترنت أو بصيغة مختلطة (تجمع بين الحضور الشخصي والمشاركة عن بُعد)، حسب الاقتضاء.

المنح الدراسية والتدريب: بلغ مستوى الإنفاق في هذا البند 20.1 في المائة، وهو ما يمثل رقماً طبيعياً خلال هذه الفترة بالنظر إلى توقيت الجداول والتقويمات التعليمية لدى العديد من الأعضاء. ومن المتوقع أن يزيد هذا المستوى من الإنفاق خلال الربع الأخير من العام.

المنح والمساهمات المالية: بلغت نسبة الإنفاق في هذا البند 65.9 في المائة، وهو ما يُظهر انخفاضاً في مستوى هذا النوع من الأنشطة نتيجة لتدابير احتواء التكاليف في مقابل التكاليف المصروفة خلال الربع الثالث من العام، وبما يتماشى مع بداية مرحلة تنفيذ المساهمات الفنية والاتفاقات الأخرى ذات الصلة.

المصروفات التعاقدية والتشغيلية: بلغت نسبة الإنفاق في هذا البند 82.7 في المائة من الميزانية السنوية لعام 2025، وتتفق هذه النسبة بوجه عام مع المبالغ المخطط لها، ولا سيما في مجالات تكنولوجيا المعلومات والعقود المتعلقة بخدمات مبنى مقر المنظمة، إذ تصدر في الربعين الأول والثاني من العام الالتزامات والعقود ذات الصلة التي تغطي التكلفة السنوية للخدمات المعنية.

سداد قرض مبنى المقر: عقب إعلان ممثل الحكومة السويسرية في الدورة الاستثنائية للمؤتمر العالمي للأرصاء الجوية التي عُقدت في تشرين الأول/أكتوبر 2025، لا يُتوقع مطالبة المنظمة بسداد قرض مبنى مقرها الرئيسي خلال هذا العام. ومن ثم، لن تُخصّص أو يُتوقع ألا تُخصّص الميزانية مبلغاً لهذا البند في عام 2025.

ويعرض **الجدول 5** فيما يلي ميزانية ونفقات عام 2025 في 30 أيلول/سبتمبر 2025، حسب الغاية الطويلة الأمد وباب الميزانية (بآلاف الفرنكات السويسرية).

الجدول 5. الميزانية والنفقات حسب باب الميزانية في 30 أيلول/سبتمبر 2025

أبواب الاعتمادات	ميزانية 2025	النفقات حتى 30 أيلول/سبتمبر 2025	النسبة من الميزانية
الباب الأول - الغاية الطويلة الأمد 1: تلبية الاحتياجات المجتمعية على وجه أفضل	14 339.0	8 937.3	%63.2
الباب الثاني - الغاية الطويلة الأمد 2: تعزيز عمليات الرصد والتنبيه الخاصة بنظام الأرض	13 304.6	8 801.7	%66.2
الباب الثالث - الغاية الطويلة الأمد 3: الارتقاء بالبحوث الموجهة	6 337.8	4 237.5	%66.9
الباب الرابع - الغاية الطويلة الأمد 4: سد الفجوة في القدرات	15 363.3	10 000.8	%64.3
الباب الخامس - الغاية الطويلة الأمد 5: إعادة المواءمة الاستراتيجية لهيكل المنظمة وبرامجها	1 195.3	649.6	%54.3
الباب السادس - أجهزة تقرير السياسات، والإدارة التنفيذية، والرقابة	10 877.7	7 857.8	%72.2
الباب السابع - خدمات اللغات	8 536.1	6 057.9	%71.0
المجموع	69 953.8	46 542.6	%66.5

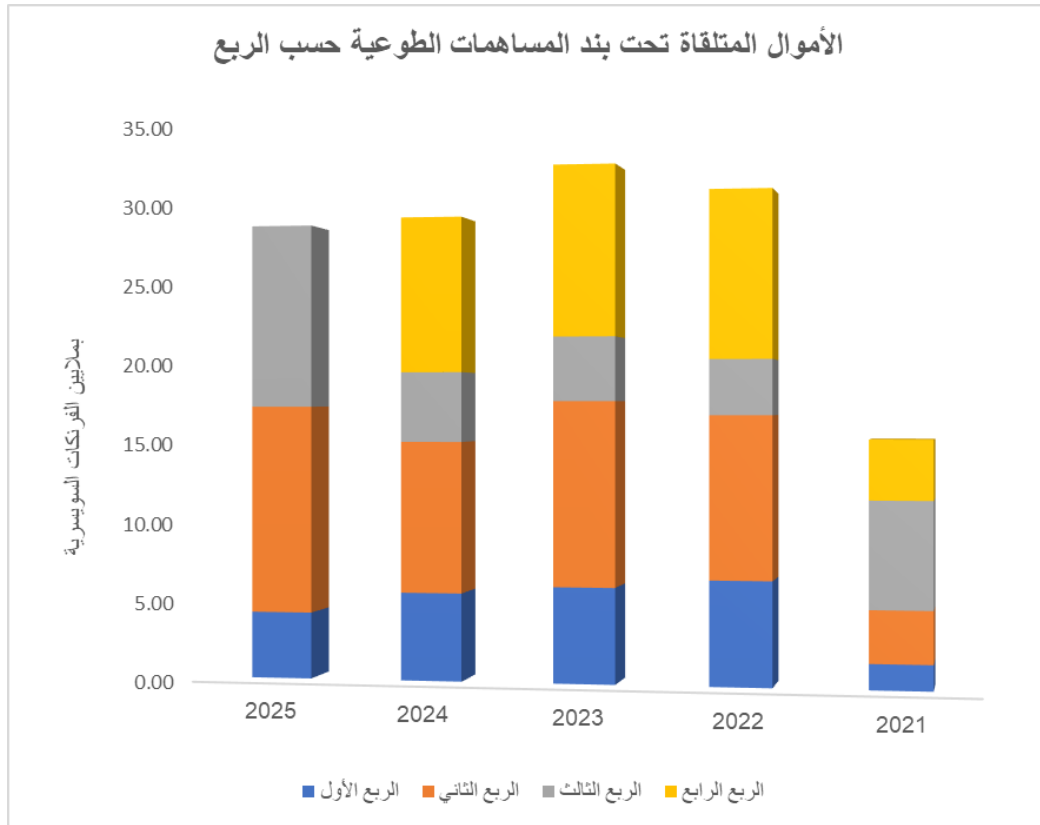
وكما يبين الجدول السابق، فإن نسبة الإنفاق في جميع أبواب الاعتمادات متنسقة بشكل عام، وتمثل نسبة إجمالية بلغت 66.5 في المائة من إجمالي الميزانية، ويُعزى ذلك في المقام الأول إلى أثر تدابير احتواء النفقات المُتخذة في عام 2025 لتخفيف المخاطر المرتبطة بالسيولة.

هـ. تلقي المساهمات الطوعية

يتضمن الرسم البياني التالي ملخصاً للأموال المتلقاة تحت بند المساهمات الطوعية في الفترة من عام 2021 حتى عام 2025. وكما يوضح الرسم البياني، فإن الأموال التي تلقتها المنظمة تحت بند المساهمات الطوعية خلال الربع الثالث من عام 2025 كانت أعلى بنسبة 150 في المائة تقريباً من الأموال التي تلقتها في الربع الثالث من عام 2024، إذ تلقت المنظمة 11.6 مليون فرنك سويسري خلال الربع الثالث من عام 2025. وهناك احتمال قوي للغاية بالحصول على مساهمات من خارج الميزانية، ومن المتوقع أيضاً أن يزيد مستوى المساهمات الطوعية المتلقاة زيادة كبيرة خلال

عام 2025. علاوة على ذلك، فإن الاتجاه المتعدد السنوات للمساهمات النقدية (من عام 2021 إلى عام 2025) يعكس استمرار المستوى القوي للدعم الذي يقدمه الأعضاء والجهات المانحة الأخرى إلى أنشطة المنظمة من خلال توفير تمويل إضافي لتنفيذ الخطتين الاستراتيجية والتشغيلية، وكذلك لأغراض التعاون الفني وتنمية القدرات.

وحتى نهاية الربع الثالث من عام 2025، تلقت المنظمة 43 في المائة من المساهمات الطوعية من جهات مانحة ثنائية الأطراف، في حين جاءت 9 في المائة من هذه المساهمات من المنظمات الإقليمية المتعددة الأطراف، و31 في المائة من صناديق المناخ، وجاءت النسبة المتبقية والبالغة 17 في المائة من مصادر تمويل أخرى (9 في المائة منها جاءت من مؤسسات خاصة، و8 في المائة المتبقية من المنظمات الدولية الأخرى والمصارف الإنمائية). وعلى سبيل المقارنة، كان إجمالي المساهمات التي تلقتها المنظمة في عام 2024 على النحو التالي: 68 في المائة من الجهات المانحة الثنائية الأطراف، و23 في المائة من صناديق المناخ، وجاءت النسبة المتبقية والبالغة 9 في المائة من جميع مصادر التمويل الأخرى (9 في المائة من المنظمات الدولية الأخرى والمصارف الإنمائية، وأقل من 1 في المائة من المؤسسات الخاصة).



ANNEX, p. 11

الصندوق العام

بيان يوضح حالة الاشتراكات في 30 أيلول/ سبتمبر 2025
(بالفرنك السويسري)

المستحقات لصندوق رأس المال العامل	المتأخرات الحالية				الاشتراكات المسددة			المستحقات في 1 كانون الثاني/ يناير			العضو
	المجموع	2025	السنوات السابقة	أقدم سنة	المجموع	2025	السنوات السابقة	2025	السنوات السابقة	أقدم سنة	
-	1 283 790.54	1 283 790.54	-	2025	4 967.56	4 967.56	-	1 288 758.10	-	-	الاتحاد الروسي
-	-	-	-	-	27 865.04	13 932.52	13 932.52	13 932.52	13 932.52	2024	إثيوبيا
-	-	-	-	-	20 898.78	20 898.78	-	20 898.78	-	-	أنريجان
-	494 604.46	494 604.46	-	2025	494 604.46	-	494 604.46	494 604.46	494 604.46	2024	الأرجنتين
-	13 932.52	13 932.52	-	2025	-	-	-	13 932.52	-	-	الأردن
-	-	-	-	-	13 932.52	13 932.52	-	13 932.52	-	-	أرمينيا
-	28 441.06	13 932.52	14 508.54	2023	-	-	-	13 932.52	14 508.54	2023	إريتريا
-	-	-	-	-	1 462 914.60	1 462 914.60	-	1 462 914.60	-	-	إسبانيا
-	-	-	-	-	1 448 982.08	1 448 982.08	-	1 448 982.08	-	-	أستراليا
-	-	-	-	-	27 865.04	27 865.04	-	27 865.04	-	-	إستونيا
-	383 144.30	383 144.30	-	2025	756 517.85	-	756 517.85	383 144.30	756 517.85	2023	إسرائيل
-	-	-	-	-	13 932.52	13 932.52	-	13 932.52	-	-	إسواتيني
-	68 596.70	13 932.52	54 664.18	2021	-	-	-	13 932.52	54 664.18	2021	أفغانستان
-	-	-	-	-	13 932.52	13 932.52	-	13 932.52	-	-	أقاليم الكاريبي البريطانية
-	163 617.72	55 730.08	107 887.64	2023	-	-	-	55 730.08	107 887.64	2023	إكوادور
-	-	-	-	-	13 932.52	13 932.52	-	13 932.52	-	-	ألبانيا
-	-	-	-	-	4 193 688.52	4 193 688.52	-	4 193 688.52	-	-	ألمانيا
-	-	-	-	-	438 874.38	438 874.38	-	438 874.38	-	-	الإمارات العربية المتحدة
-	72 685.58	13 932.52	58 753.06	2020	21 388.75	-	21 388.75	13 932.52	80 141.81	2019	أنغيغوا وبربودا
-	878.92	878.92	-	2025	13 053.60	13 053.60	-	13 932.52	-	-	أندورا
-	376 178.04	376 178.04	-	2025	-	-	-	376 178.04	-	-	إندونيسيا
-	27 865.04	13 932.52	13 932.52	2024	-	-	-	13 932.52	13 932.52	2024	أنغولا
-	1 599.34	1 599.34	-	2025	62 696.34	61 097.00	1 599.34	62 696.34	1 599.34	2024	أوروغواي
-	21 263.39	20 898.78	364.61	2024	-	-	-	20 898.78	364.61	2024	أوزبكستان
-	5 101.11	5 101.11	-	2025	11 235.26	8 831.41	2 403.85	13 932.52	2 403.85	2024	أوغندا
-	-	-	-	-	34 831.30	34 831.30	-	34 831.30	-	-	أوكرانيا
-	610 578.00	257 751.62	352 826.38	2023	473 173.97	-	473 173.97	257 751.62	826 000.35	2021	إيران (جمهورية - الإسلامية)
-	-	-	-	-	299 549.18	299 549.18	-	299 549.18	-	-	أيرلندا
-	-	-	-	-	20 898.78	20 898.78	-	20 898.78	-	-	آيسلندا
-	-	-	-	-	2 187 405.64	2 187 405.64	-	2 187 405.64	-	-	إيطاليا
-	95 140.18	13 932.52	81 207.66	2019	-	-	-	13 932.52	81 207.66	2019	بليو غينيا الجديدة
-	41 797.56	20 898.78	20 898.78	2024	-	-	-	20 898.78	20 898.78	2024	باراغواي
-	65 392.02	65 392.02	-	2025	80 198.33	11 236.84	68 961.49	76 628.86	68 961.49	2024	باكستان
-	-	-	-	-	34 831.30	34 831.30	-	34 831.30	-	-	البحرين
-	-	-	-	-	1 386 285.74	1 386 285.74	-	1 386 285.74	-	-	البرازيل
-	-	-	-	-	13 932.52	13 932.52	-	13 932.52	-	-	بربادوس
-	-	-	-	-	243 819.10	243 819.10	-	243 819.10	-	-	البرتغال
-	-	-	-	-	13 932.52	13 932.52	-	13 932.52	-	-	بروني دار السلام
-	571 233.32	571 233.32	-	2025	-	-	-	571 233.32	-	-	بلجيكا

ANNEX, p. 12

الصندوق العام

بيان يوضح حالة الاشتراكات في 30 أيلول/ سبتمبر 2025

(بالفرنك السويسري)

المستحقات لصندوق رأس المال العامل	المتأخرات الحالية				الاشتراكات المسددة			المستحقات في 1 كانون الثاني/ يناير		أقدم سنة	العضو
	المجموع	2025	السنوات السابقة	أقدم سنة	المجموع	2025	السنوات السابقة	2025	السنوات السابقة		
-	-	-	-	-	34 831.30	34 831.30	-	34 831.30	-	-	بلغاريا
-	41 442.26	13 932.52	27 509.74	2023	-	-	-	13 932.52	27 509.74	2023	بليز
-	-	-	-	-	13 932.52	13 932.52	-	13 932.52	-	-	بنغلاديش
-	5 725.74	5 725.74	-	2025	51 538.38	50 004.34	1 534.04	55 730.08	1 534.04	2024	بنما
-	191.75	191.75	-	2025	28 234.37	13 740.77	14 493.60	13 932.52	14 493.60	2023	بنن
-	-	-	-	-	13 932.52	13 932.52	-	13 932.52	-	-	بوتان
-	-	-	-	-	41 442.26	13 932.52	27 509.74	13 932.52	27 509.74	2023	بوتسوانا
-	-	-	-	-	13 932.52	13 932.52	-	13 932.52	-	-	بوركينافاسو
-	68 596.70	13 932.52	54 664.18	2021	-	-	-	13 932.52	54 664.18	2021	بوروندي
-	13 932.52	13 932.52	-	2025	-	-	-	13 932.52	-	-	البوسنة والهرسك
-	-	-	-	-	571 233.32	571 233.32	-	571 233.32	-	-	بولندا
-	525 412.96	13 932.52	511 480.44	1985	-	-	-	13 932.52	511 480.44	1985	بوليفيا (دولة - المتعددة القوميات)
-	-	-	-	-	13 932.52	13 932.52	-	13 932.52	-	-	بولينزيا الفرنسية
-	12 448.51	12 448.51	-	2025	99 011.65	99 011.65	-	111 460.16	-	-	بيرو
-	27 865.04	27 865.04	-	2025	-	-	-	27 865.04	-	-	بيلاروس
-	48 430.00	48 430.00	-	2025	202 355.36	202 355.36	-	250 785.36	-	-	تايلند
-	-	-	-	-	20 898.78	20 898.78	-	20 898.78	-	-	تركمانستان
-	-	-	-	-	585 165.84	585 165.84	-	585 165.84	-	-	تركيا
-	27 865.04	27 865.04	-	2025	-	-	-	27 865.04	-	-	ترينيداد وتوباغو
-	248 894.92	13 932.52	234 962.40	2007	-	-	-	13 932.52	234 962.40	2007	تشاد
-	-	-	-	-	27 865.04	13 932.52	13 932.52	13 932.52	13 932.52	2024	توغو
-	28 023.16	13 932.52	14 090.64	2023	-	-	-	13 932.52	14 090.64	2023	توفالو
-	27 865.04	13 932.52	13 932.52	2024	-	-	-	13 932.52	13 932.52	2024	تونس
-	27 865.04	13 932.52	13 932.52	2024	-	-	-	13 932.52	13 932.52	2024	تونغا
-	13 805.97	13 805.97	-	2025	126.55	126.55	-	13 932.52	-	-	تيمور - ليشتي
-	-	-	-	-	13 932.52	13 932.52	-	13 932.52	-	-	جامايكا
-	-	-	-	-	13 932.52	13 932.52	-	13 932.52	-	-	الجبل الأسود
-	153 257.72	76 628.86	76 628.86	2024	-	-	-	76 628.86	76 628.86	2024	الجزائر
-	-	-	-	-	27 865.04	13 932.52	13 932.52	13 932.52	13 932.52	2024	جزر البهاما
-	442 170.04	13 932.52	428 237.52	1991	-	-	-	13 932.52	428 237.52	1991	جزر القمر
-	41 086.96	13 932.52	27 154.44	2023	-	-	-	13 932.52	27 154.44	2023	جزر سليمان
-	-	-	-	-	13 932.52	13 932.52	-	13 932.52	-	-	جزر كوك
-	507 014.64	13 932.52	493 082.12	1983	-	-	-	13 932.52	493 082.12	1983	جمهورية أفريقيا الوسطى
-	-	-	-	-	229 886.58	229 886.58	-	229 886.58	-	-	الجمهورية التشيكية
-	4 705.46	4 705.46	-	2025	48 614.21	44 058.36	4 555.85	48 763.82	4 555.85	2024	الجمهورية الدومينيكية
-	19 792.82	13 932.52	5 860.30	2024	-	-	-	13 932.52	5 860.30	2024	الجمهورية العربية السورية
-	469 345.42	13 932.52	455 412.90	1988	-	-	-	13 932.52	455 412.90	1988	جمهورية الكونغو الديمقراطية
-	135 562.88	13 932.52	121 630.36	2015	-	-	-	13 932.52	121 630.36	2015	الجمهورية اليمنية
-	13 392.91	13 392.91	-	2025	27 865.04	539.61	27 325.43	13 932.52	27 325.43	2023	جمهورية تنزانيا المتحدة

ANNEX, p. 13

الصندوق العام

بيان يوضح حالة الاشتراكات في 30 أيلول/ سبتمبر 2025

(بالفرنك السويسري)

المستحقات لصندوق رأس المال العامل	التأخرات الحالية				الاشتراكات المسددة			المستحقات في 1 كانون الثاني/ يناير			العضو
	المجموع	2025	السنوات السابقة	أقدم سنة	المجموع	2025	السنوات السابقة	2025	السنوات السابقة	أقدم سنة	
-	55 543.35	13 932.52	41 610.83	2021	34 500.96	-	34 500.96	13 932.52	76 111.79	2019	جمهورية قبرغيزستان
-	342 943.25	342 943.25	-	2025	1 598 794.57	1 426 486.79	172 307.78	1 769 430.04	172 307.78	2024	جمهورية كوريا
-	13 932.52	13 932.52	-	2025	-	-	-	13 932.52	-	-	جمهورية كوريا الشعبية الديمقراطية
-	-	-	-	2025	13 932.52	13 932.52	-	13 932.52	-	-	جمهورية كيريباس
-	13 932.52	13 932.52	-	2025	-	-	-	13 932.52	-	-	جمهورية لاو الديمقراطية الشعبية
-	13 932.52	13 932.52	-	2025	-	-	-	13 932.52	-	-	جمهورية مولدوفا
-	-	-	-	-	167 190.24	167 190.24	-	167 190.24	-	-	جنوب أفريقيا
-	148 467.93	13 932.52	134 535.41	2015	-	-	-	13 932.52	134 535.41	2015	جنوب السودان
-	-	-	-	-	13 932.52	13 932.52	-	13 932.52	-	-	جورجيا
-	82 373.07	13 932.52	68 440.55	2019	-	-	-	13 932.52	68 440.55	2019	جيبوتي
-	-	-	-	-	376 178.04	376 178.04	-	376 178.04	-	-	الدانمرك
-	209 909.66	13 932.52	195 977.14	2010	-	-	-	13 932.52	195 977.14	2010	دومينيكا
-	13 932.52	13 932.52	-	2025	-	-	-	13 932.52	-	-	رواندا
-	-	-	-	-	216 050.54	215 954.06	96.48	215 954.06	96.48	2024	رومانيا
-	37 534.65	13 932.52	23 602.13	2023	7 254.86	-	7 254.86	13 932.52	30 856.99	2022	زامبيا
-	-	-	-	-	43 030.79	13 932.52	29 098.27	13 932.52	29 098.27	2022	زيمبابوي
-	-	-	-	-	13 932.52	13 932.52	-	13 932.52	-	-	ساموا
-	427 910.31	13 932.52	413 977.79	1992	-	-	-	13 932.52	413 977.79	1992	سان تومي وبرينسيبي
-	13 932.52	13 932.52	-	2025	-	-	-	13 932.52	-	-	سانت لوسيا
-	27 865.04	27 865.04	-	2025	-	-	-	27 865.04	-	-	سري لانكا
-	299 892.55	13 932.52	285 960.03	2003	-	-	-	13 932.52	285 960.03	2003	السلفادور
-	-	-	-	-	104 493.90	104 493.90	-	104 493.90	-	-	سلوفاكيا
-	-	-	-	-	55 730.08	55 730.08	-	55 730.08	-	-	سلوفينيا
-	-	-	-	-	348 313.00	348 313.00	-	348 313.00	-	-	سنغافورة
-	17 065.94	13 932.52	3 133.42	2024	-	-	-	13 932.52	3 133.42	2024	السنغال
-	53 934.66	13 932.52	40 002.14	2022	-	-	-	13 932.52	40 002.14	2022	السودان
-	95 140.18	13 932.52	81 207.66	2019	-	-	-	13 932.52	81 207.66	2019	سورينام
-	-	-	-	-	599 098.36	599 098.36	-	599 098.36	-	-	السويد
-	-	-	-	-	780 221.12	780 221.12	-	780 221.12	-	-	سويسرا
-	377 692.38	13 932.52	363 759.86	1996	-	-	-	13 932.52	363 759.86	1996	سيراليون
-	13 932.52	13 932.52	-	2025	-	-	-	13 932.52	-	-	سينشيل
-	373 233.32	285 616.66	87 616.66	2024	-	-	-	285 616.66	87 616.66	2024	شيلي
-	-	-	-	-	20 898.78	20 898.78	-	20 898.78	-	-	صربيا
300.50	504 614.92	13 932.52	490 682.40	1984	-	-	-	13 932.52	490 682.40	1984	الصومال
-	-	-	-	-	10 470 288.78	10 470 288.78	-	10 470 288.78	-	-	الصين
-	13 932.52	13 932.52	-	2025	-	-	-	13 932.52	-	-	طاجيكستان
-	90 561.38	90 561.38	-	2025	-	-	-	90 561.38	-	-	العراق
-	-	-	-	-	76 628.86	76 628.86	-	76 628.86	-	-	عمان
-	267 970.79	13 932.52	254 038.27	2005	-	-	-	13 932.52	254 038.27	2005	غابون

ANNEX, p. 14

الصندوق العام

بيان يوضح حالة الاشتراكات في 30 أيلول/ سبتمبر 2025

(بالفرنك السويسري)

المستحقات لصندوق رأس المال العامل	المتأخرات الحالية				الاشتراكات المسددة			المستحقات في 1 كانون الثاني/ يناير			العضو
	المجموع	2025	السنوات السابقة	أقدم سنة	المجموع	2025	السنوات السابقة	2025	السنوات السابقة	أقدم سنة	
-	27 865.04	13 932.52	13 932.52	2024	-	-	-	13 932.52	13 932.52	2024	غامبيا
-	19 840.73	13 932.52	5 908.21	2024	-	-	-	13 932.52	5 908.21	2024	غانا
-	27 865.04	27 865.04	-	2025	-	-	-	27 865.04	-	-	غواتيمالا
-	-	-	-	-	13 932.52	13 932.52	-	13 932.52	-	-	غيانا
-	97 289.31	13 932.52	83 356.79	2018	-	-	-	13 932.52	83 356.79	2018	غينيا
-	360 596.60	13 932.52	346 664.08	1998	-	-	-	13 932.52	346 664.08	1998	غينيا - بيساو
-	26 813.87	13 932.52	12 881.35	2024	-	-	-	13 932.52	12 881.35	2024	قانونا
-	-	-	-	-	2 960 660.50	2 960 660.50	-	2 960 660.50	-	-	فرنسا
-	-	-	-	-	146 291.46	146 291.46	-	146 291.46	-	-	الفلبين
-	3 864 859.49	125 392.68	3 739 466.81	2014	-	-	-	125 392.68	3 739 466.81	2014	فنزويلا
-	-	-	-	-	285 616.66	285 616.66	-	285 616.66	-	-	فنلندا
-	-	-	-	-	13 932.52	13 932.52	-	13 932.52	-	-	فيجي
-	-	-	-	-	62 696.34	62 696.34	-	62 696.34	-	-	فيت نام
-	-	-	-	-	20 898.78	20 898.78	-	20 898.78	-	-	قبرص
-	-	-	-	-	181 122.76	181 122.76	-	181 122.76	-	-	قطر
-	-	-	-	-	13 932.52	13 932.52	-	13 932.52	-	-	كابو فيردي
-	-	-	-	-	90 561.38	90 561.38	-	90 561.38	-	-	كازاخستان
-	-	-	-	-	13 932.52	13 932.52	-	13 932.52	-	-	كاليدونيا الجديدة
-	8 000.00	8 000.00	-	2025	30 495.23	5 932.52	24 562.71	13 932.52	24 562.71	2023	الكاميرون
-	-	-	-	-	62 696.34	62 696.34	-	62 696.34	-	-	كرواتيا
-	26 391.26	13 932.52	12 458.74	2024	-	-	-	13 932.52	12 458.74	2024	كمبوديا
-	-	-	-	-	1 804 261.34	1 804 261.34	-	1 804 261.34	-	-	كندا
-	463 562.20	62 696.34	400 865.86	2017	-	-	-	62 696.34	400 865.86	2017	كوبا
-	-	-	-	-	13 932.52	13 932.52	-	13 932.52	-	-	كويت ديفوار
-	12 937.01	12 937.01	-	2025	13 932.52	995.51	12 937.01	13 932.52	12 937.01	2024	كوراساو وسنت مارتن
-	160 535.77	48 763.82	111 771.95	2022	37 644.40	-	37 644.40	48 763.82	149 416.35	2021	كوستاريكا
-	-	-	-	-	167 190.24	167 190.24	-	167 190.24	-	-	كولومبيا
-	125 465.22	13 932.52	111 532.70	2016	-	-	-	13 932.52	111 532.70	2016	الكونغو
-	160 223.98	160 223.98	-	2025	-	-	-	160 223.98	-	-	الكويت
-	-	-	-	-	20 898.78	20 898.78	-	20 898.78	-	-	كينيا
-	-	-	-	2025	34 831.30	34 831.30	-	34 831.30	-	-	لاتفيا
-	130 049.49	20 898.78	109 150.71	2021	-	-	-	20 898.78	109 150.71	2021	لبنان
-	48 763.82	48 763.82	-	2025	-	-	-	48 763.82	-	-	لكسمبرغ
300.50	540 598.92	13 932.52	526 666.40	1980	-	-	-	13 932.52	526 666.40	1980	ليبيريا
-	13 932.52	13 932.52	-	2025	13 577.93	-	13 577.93	13 932.52	13 577.93	2024	ليبيا
-	-	-	-	-	55 730.08	55 730.08	-	55 730.08	-	-	ليتوانيا
-	-	-	-	-	13 932.52	13 932.52	-	13 932.52	-	-	ليسوتو
-	-	-	-	-	13 932.52	13 932.52	-	13 932.52	-	-	ماكاو، الصين
-	27 865.04	13 932.52	13 932.52	2024	-	-	-	13 932.52	13 932.52	2024	مالطة

الصندوق العام

بيان يوضح حالة الاشتراكات في 30 أيلول/ سبتمبر 2025
(بالفرنك السويسري)

المستحقات لصندوق رأس المال العامل	المتأخرات الحالية				الاشتراكات المسددة			المستحقات في 1 كانون الثاني/ يناير			العضو
	المجموع	2025	السنوات السابقة	أقدم سنة	المجموع	2025	السنوات السابقة	2025	السنوات السابقة	أقدم سنة	
-	15 276.49	13 932.52	1 343.97	2024	-	-	-	13 932.52	1 343.97	2024	مالي
-	-	-	-	-	236 852.84	236 852.84	-	236 852.84	-	-	ماليزيا
-	-	-	-	-	13 932.52	13 932.52	-	13 932.52	-	-	مدغشقر
-	-	-	-	-	97 527.64	97 527.64	-	97 527.64	-	-	مصر
-	34 831.30	34 831.30	-	2025	-	-	-	34 831.30	-	-	المغرب
-	-	-	-	-	13 932.52	13 932.52	-	13 932.52	-	-	مقدونيا الشمالية
-	-	-	-	-	835 951.20	835 951.20	-	835 951.20	-	-	المكسيك
-	212 247.59	13 932.52	198 315.07	2010	-	-	-	13 932.52	198 315.07	2010	ملاوي
-	-	-	-	-	13 932.52	13 932.52	-	13 932.52	-	-	ملديف
-	-	-	-	-	815 052.42	815 052.42	-	815 052.42	-	-	المملكة العربية السعودية
-	-	-	-	-	3 009 424.32	3 009 424.32	-	3 009 424.32	-	-	المملكة المتحدة لبريطانيا العظمى وأيرلندا الشمالية
-	14 176.82	13 932.52	244.30	2024	-	-	-	13 932.52	244.30	2024	منغوليا
-	-	-	-	-	13 932.52	13 932.52	-	13 932.52	-	-	موريتانيا
-	-	-	-	-	13 932.52	13 932.52	-	13 932.52	-	-	موريشيوس
-	37 107.06	13 932.52	23 174.54	2023	18 523.38	-	18 523.38	13 932.52	41 697.92	2021	موزامبيق
-	-	-	-	-	13 932.52	13 932.52	-	13 932.52	-	-	موناكو
-	14 549.55	13 932.52	617.03	2024	-	-	-	13 932.52	617.03	2024	ميانمار
-	52 749.59	13 932.52	38 817.07	2022	-	-	-	13 932.52	38 817.07	2022	ميكرونيزيا (ولايات - الموحدة)
-	13 932.52	13 932.52	-	-	13 932.52	-	13 932.52	13 932.52	13 932.52	2024	ناميبيا
-	2 082.02	2 082.02	-	2025	11 850.50	11 850.50	-	13 932.52	-	-	ناورو
-	-	-	-	-	466 739.42	466 739.42	-	466 739.42	-	-	النرويج
-	-	-	-	-	466 739.42	466 739.42	-	466 739.42	-	-	النمسا
-	-	-	-	-	13 932.52	13 932.52	-	13 932.52	-	-	نيبال
-	77 448.17	13 932.52	63 515.65	2020	13 627.02	-	13 627.02	13 932.52	77 142.67	2019	النيجر
-	-	-	-	-	250 785.36	125 392.68	125 392.68	125 392.68	125 392.68	2024	نيجيريا
-	-	-	-	-	13 932.52	13 932.52	-	13 932.52	-	-	نيكاراغوا
-	-	-	-	-	208 987.80	208 987.80	-	208 987.80	-	-	نيوزيلندا
-	-	-	-	-	41 442.26	13 932.52	27 509.74	13 932.52	27 509.74	2023	نيوي

الصندوق العام

بيان يوضح حالة الاشتراكات في 30 أيلول/ سبتمبر 2025

(بالفرنك السويسري)

المستحقات لصندوق رأس المال العامل	المتأخرات الحالية				الاشتراكات المسددة			المستحقات في 1 كانون الثاني/ يناير			العضو
	المجموع	2025	السنوات السابقة	أقدم سنة	المجموع	2025	السنوات السابقة	2025	السنوات السابقة	أقدم سنة	
-	32 752.30	13 932.52	18 819.78	2023	-	-	-	13 932.52	18 819.78	2023	هايتي
-	-	-	-	-	717 524.78	717 524.78	-	717 524.78	-	-	الهند
-	53 983.88	13 932.52	40 051.36	2022	-	-	-	13 932.52	40 051.36	2022	هندوراس
-	-	-	-	-	153 257.72	153 257.72	-	153 257.72	-	-	هنغاريا
-	-	-	-	-	947 411.36	947 411.36	-	947 411.36	-	-	هولندا (مملكة -)
-	-	-	-	-	13 932.52	13 932.52	-	13 932.52	-	-	هونغ كونغ، الصين
-	30 205 703.36	15 102 851.68	15 102 851.68	2024	-	-	-	15 102 851.68	15 102 851.68	2024	الولايات المتحدة الأمريكية
-	-	-	-	-	5 517 277.92	5 517 277.92	-	5 517 277.92	-	-	اليابان
-	-	-	-	-	222 920.32	222 920.32	-	222 920.32	-	-	اليونان
601.00	47 651 010.28	21 006 504.59	26 644 505.69		51 122 927.08	48 656 095.41	2 466 831.67	69 662 600.00	29 111 337.36		المجموع