



WMO OMM

World Meteorological Organization
Organisation m t rologique mondiale
Organizaci n Meteorol gica Mundial
Всепмирная метеорологическая организация
المنظمة العالمية للأرصاد الجوية
世界气象组织

Secr tariat

7 bis, avenue de la Paix – Case postale 2300
CH 1211 Gen ve 2 – Suisse
T l.: +41 (0) 22 730 81 11
Fax: +41 (0) 22 730 81 81
wmo@wmo.int – public.wmo.int

28 آب/ أغسطس 2024

الرقم المرجعي: 13704/2024/GS/FIN

عدد المرفقات: 1

الموضوع: تقرير عن الوضع المالي للمنظمة العالمية للأرصاد الجوية في الربع الثاني من عام 2024

تحية طيبة وبعد،

بموجب القرار 14 (EC-72) - البيانات المالية للمنظمة العالمية للأرصاد الجوية (WMO) لعام 2019، طلب المجلس التنفيذي من الأمين العام "إعداد تقارير مالية ربع سنوية ذات صلة، تتضمن معلومات محددة عن النفقات، عرضها على الأعضاء". وتجدون طي هذه الرسالة الوثيقة المعنونة "تقرير عن الوضع المالي للمنظمة العالمية للأرصاد الجوية في الربع الثاني من عام 2024" التي تأتي استجابة لهذا الطلب. ويتضمن التقرير تحليلاً لحالة الاشتراكات المُقدّرة على أعضاء المنظمة حتى 30 حزيران/ يونيو 2024، وكذلك تحليلاً للمصروفات مقارنة بالميزانية العادية خلال النصف الأول من عام 2024.

ونرحب بتلقي ما ترونه من تعليقات على التقرير وما يتراءى لكم من أسئلة بشأنه، وتستطيعون إرسال هذه التعليقات والأسئلة إلى السيد Thomas Asare (tasare@wmo.int)، الأمين العام المساعد، مع إرسال نسخة إلى السيد Brian Cover (bcover@wmo.int)، رئيس قسم الشؤون المالية.

علماً بأنه ستُعد تقارير ربع سنوية أخرى لإطلاع الأعضاء على أحدث المستجدات الخاصة بالوضع المالي للمنظمة طوال العام.

وتفضلوا بقبول فائق الاحترام،

البروفيسورة سيلبيستي ساولو
الأمينة العامة

إلى: الممثلين الدائمين لأعضاء المنظمة

صورة إلى: المستشارين الهيدرولوجيين

المرفق



WMO OMM

World Meteorological Organization
Organisation météorologique mondiale
Organización Meteorológica Mundial
Всемирная метеорологическая организация
المنظمة العالمية للأرصاد الجوية
世界气象组织

Secrétariat

7 bis, avenue de la Paix – Case postale 2300
CH 1211 Genève 2 – Suisse
Tél.: +41 (0) 22 730 81 11
Fax: +41 (0) 22 730 81 81
wmo@wmo.int – public.wmo.int

28 آب/ أغسطس 2024

الرقم المرجعي: 13706/2024/GS/FIN

تقرير عن الوضع المالي للمنظمة العالمية للأرصاد الجوية في الربع الثاني من عام 2024

تقدّم هذه الوثيقة معلومات مُحدّثة عن الوضع المالي للمنظمة العالمية للأرصاد الجوية في 30 حزيران/ يونيو 2024، مع التركيز بشكل خاص على حالة الاشتراكات في الميزانية العادية فضلاً عن حالة النفقات من الميزانية العادية. وتقدّم أيضاً معلومات إضافية بشأن الأموال المتلقاة تحت بند المساهمات الطوعية حتى 30 حزيران/ يونيو 2024.

وظل نمط سداد الاشتراكات المُقدّرة في عام 2024 يظهر اتجاهها إيجابياً. فبلغت مدفوعات الاشتراكات خلال الربع الثاني، بما في ذلك المدفوعات المقدمة المتلقاة في عام 2023، 55.2 مليون فرنك سويسري، وهو ما نتج عنه مستوى مجموعه 43.5 مليون فرنك سويسري من الاشتراكات المُقدّرة غير المسددة في 30 حزيران/ يونيو 2024، وهو مستوى أعلى بمقدار 1.4 مليون فرنك سويسري عما كانت عليه في 30 حزيران/ يونيو 2023. وينبغي للأعضاء ملاحظة أن إجمالي الاشتراكات المُقدّرة غير المسددة حتى 30 حزيران/ يونيو 2024 يمثل نحو 62 في المائة من الاشتراكات المُقدّرة في الميزانية العادية لعام 2024.

ويظل الوضع النقدي للصندوق العام قوياً في نهاية حزيران/ يونيو 2024، إذ بلغ 30.1 مليون فرنك سويسري؛ وهو أقل بمقدار 2.5 مليون فرنك سويسري عما كان عليه في نهاية حزيران/ يونيو 2023. ويُعزى هذا التوازن إلى استمرار تلقي الاشتراكات بشكل إيجابي وانخفاض المتأخرات. وكان الوضع النقدي للصندوق العام في نهاية حزيران/ يونيو 2024 كافياً لتغطية الاحتياجات التشغيلية للمنظمة لمدة خمسة أشهر تقريباً.

وفي نهاية حزيران/ يونيو 2024، كان مستوى النفقات الفعلية، التي تشمل الالتزامات، يمثل 47.5 في المائة من إجمالي الميزانية المعتمدة لعام 2024. وجرى استهلاك 46.6 في المائة من الميزانية الخاصة بتكاليف الموظفين، بسبب بعض الوظائف الشاغرة المعقّلة. ولا تعكس تكاليف الموظفين ذوي العقود قصيرة الأجل وتكاليف الخبراء الاستشاريين البالغة 49.7 في المائة أي زيادة مقارنة بالربع الأول الذي أُصدرت فيه بعض تكاليف العقود على وجه الخصوص لملء الوظائف الشاغرة المحددة.

ويمثل مستوى النفقات في بند الأسفار 36.4 في المائة من الميزانية المقررة موزعة بالتساوي بين البعثات وسفر المشاركين والممثلين للمشاركة في اجتماعات ترعاها المنظمة. ويبلغ مستوى الإنفاق في بند المنح الدراسية 12 في المائة، وهو اتجاه طبيعي في هذا الوقت من العام من التقويمات الدراسية. وزادت نسبة الإنفاق على المنح والمساهمات المالية إلى 59.5 في المائة من الميزانية المتعمدة، مما يعكس تراكم هذا النوع من الإنفاق خلال النصف الأول من العام. ووصلت نسبة الإنفاق على المصروفات التعاقدية والتشغيلية خلال عام 2024 إلى 50.7 في المائة.

ألف. الوضع المالي للصندوق العام

إن الدول الأعضاء مُلزَمة، طبقاً للمادة 8.4 من اللائحة المالية (الوثائق الأساسية رقم 1 (مطبوع المنظمة رقم 15))، بسداد الاشتراكات المُقدَّرة عليها في الميزانية العادية لعام 2024 والسلف المُقدَّمة إلى صندوق رأس المال العامل في 1 كانون الثاني/يناير 2024. ويُحث الأعضاء، الذين لم يفوا بهذا الالتزام، على ضمان سداد اشتراكاتهم المُقدَّرة في الميزانية العادية لعام 2024 ومتأخراتهم من الاشتراكات المُقدَّرة والسلف المستحقة لصندوق رأس المال العامل في أقرب وقت ممكن. ويكتسي سداد الاشتراكات المُقدَّرة في حينها أهمية بالغة للوصول إلى الأساس المالي السليم اللازم لتنفيذ الأنشطة المزمعة على أفضل وجه ممكن بغية تنفيذ الخطة الاستراتيجية المعتمدة وإصلاح الحوكمة.

حالة الاشتراكات المُقدَّرة

وفقاً للقرار 2 (EC-77) - ميزانية فترة السنتين 2024-2025، والمادة 8.2 من اللائحة المالية، بلغ إجمالي الاشتراكات المُقدَّرة لعام 2024 نصف قيمة الميزانية البالغة 139.3 مليون فرنك سويسري التي اعتمدها المجلس التنفيذي لفترة السنتين 2024-2025. ومن ثم، فُدر إجمالي الاشتراكات المُقدَّرة على أعضاء المنظمة في عام 2024 بمبلغ 69.7 مليون فرنك سويسري. وحتى 30 حزيران/يونيو 2024، سدد أعضاء المنظمة ما مجموعه 38.7 مليون فرنك سويسري من الاشتراكات المُقدَّرة لعام 2024، وهو ما يعادل نسبة تحصيل قدرها 56 في المائة في عام 2024 مقابل 61 في المائة في 30 حزيران/يونيو 2023.

وإضافةً إلى الاشتراكات المُقدَّرة لعام 2024، سجَّلت المنظمة في أوائل عام 2024 متأخرات في سداد الاشتراكات المُقدَّرة لعام 2023 وما قبله قدرها 29.1 مليون فرنك سويسري، أي 5 ملايين فرنك سويسري أقل من بداية عام 2023. وخلال أول ربعين من عام 2024، سدد الأعضاء 16.5 مليون فرنك سويسري من إجمالي المتأخرات المستحقة عن عام 2023 وما قبله؛ فبلغ إجمالي المتأخرات 12.6 مليون فرنك سويسري في 30 حزيران/يونيو 2024، أي 3.1 مليون أقل من المتأخرات المستحقة في 30 حزيران/يونيو 2023.

ووصل إجمالي الرصيد غير المسدد من الاشتراكات المُقدَّرة في 30 حزيران/يونيو 2024 إلى 43.5 مليون فرنك سويسري، أي 1.4 مليون فرنك سويسري أعلى مما كان في 30 حزيران/يونيو 2023. ومن ثم، فإن نسبة مجموع الاشتراكات المُقدَّرة غير المسددة حتى 30 حزيران/يونيو 2024 تبلغ 62 في المائة من إجمالي الاشتراكات المُقدَّرة في الميزانية العادية لعام 2024. ويفرض تأخر الأعضاء في سداد الاشتراكات المُقدَّرة ضغوطاً كبيرة على موارد الصندوق العام النقدية اللازمة للوفاء بالالتزامات المالية للمنظمة.

الجدول 1. مقارنة تحصيل الاشتراكات المُقدَّرة في 30 حزيران/ يونيو

(بآلاف الفرنكات السويسرية)

	2021	%	2022	%	2023	%	2024
	25 174		30 761		34 069		29 069
	67 886		67 886		67 886		69 663
14	(9 348)	15	(10 036)	10	(6 712)	13	(9 392)
	<u>83 712</u>		<u>88 611</u>		<u>95 243</u>		<u>89 340</u>
	12 167	55	16 988	54	18 342	57	16 485
39	<u>26 161</u>	49	<u>33 116</u>	51	<u>34 724</u>	42	<u>29 321</u>
46	<u>38 328</u>	57	<u>50 104</u>	56	<u>53 066</u>	51	<u>45 806</u>
	13 007	45	13 773	46	15 727	43	12 584
48	<u>32 377</u>	36	<u>24 734</u>	39	<u>26 450</u>	44	<u>30 949</u>
54	<u>45 384</u>	43	<u>38 507</u>	44	<u>42 177</u>	49	<u>43 533</u>

الاشتراكات غير المسددة حتى 1 كانون الثاني/ يناير

المتأخرات

الأنصبة المُقدَّرة للعام الجاري

الاشتراكات المؤداة مسبقاً

إجمالي المبالغ غير المسددة حتى 1 كانون الثاني/ يناير

الاشتراكات المتسَلِّمة حتى 30 حزيران/ يونيو

عن المتأخرات

عن الأنصبة المُقدَّرة للعام الجاري

إجمالي المبالغ المتسَلِّمة حتى 30 حزيران/ يونيو

الاشتراكات غير المسددة حتى 30 حزيران/ يونيو

المتأخرات

عن العام الجاري

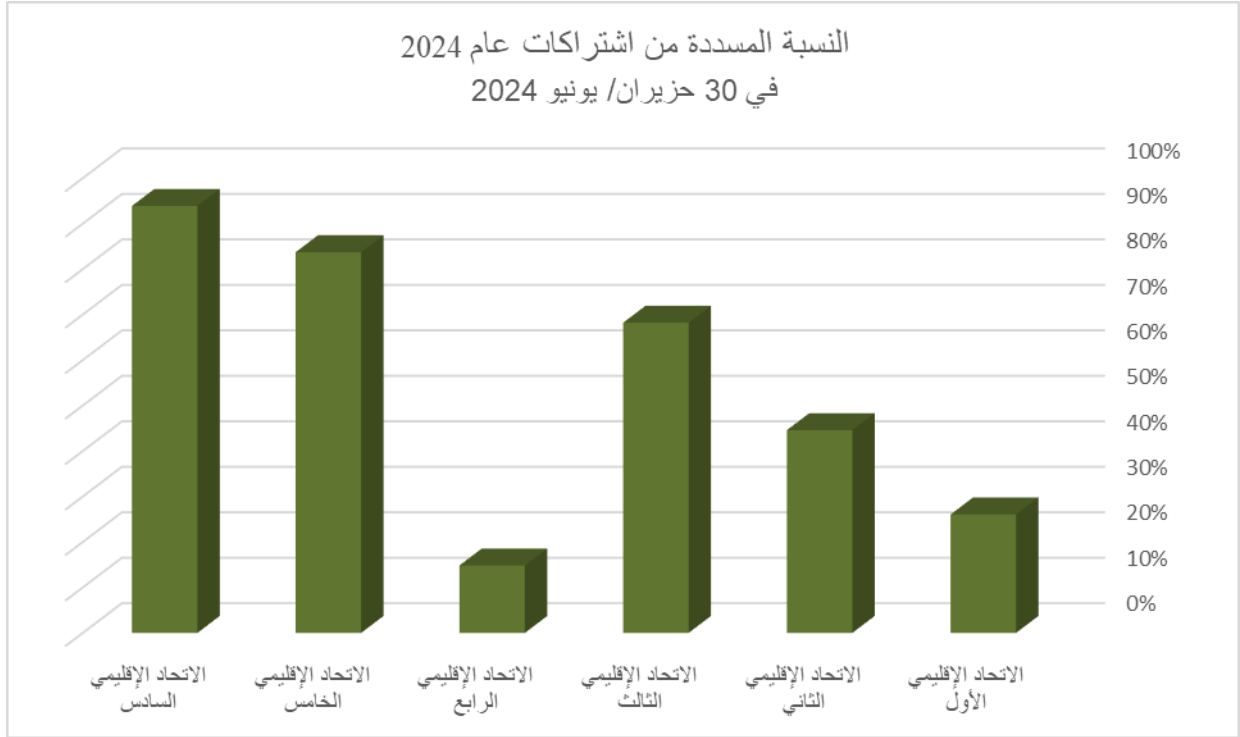
إجمالي المبالغ غير المسددة حتى 30 حزيران/ يونيو

الجدول 2. مقارنة حالة سداد الأعضاء في 30 حزيران/ يونيو

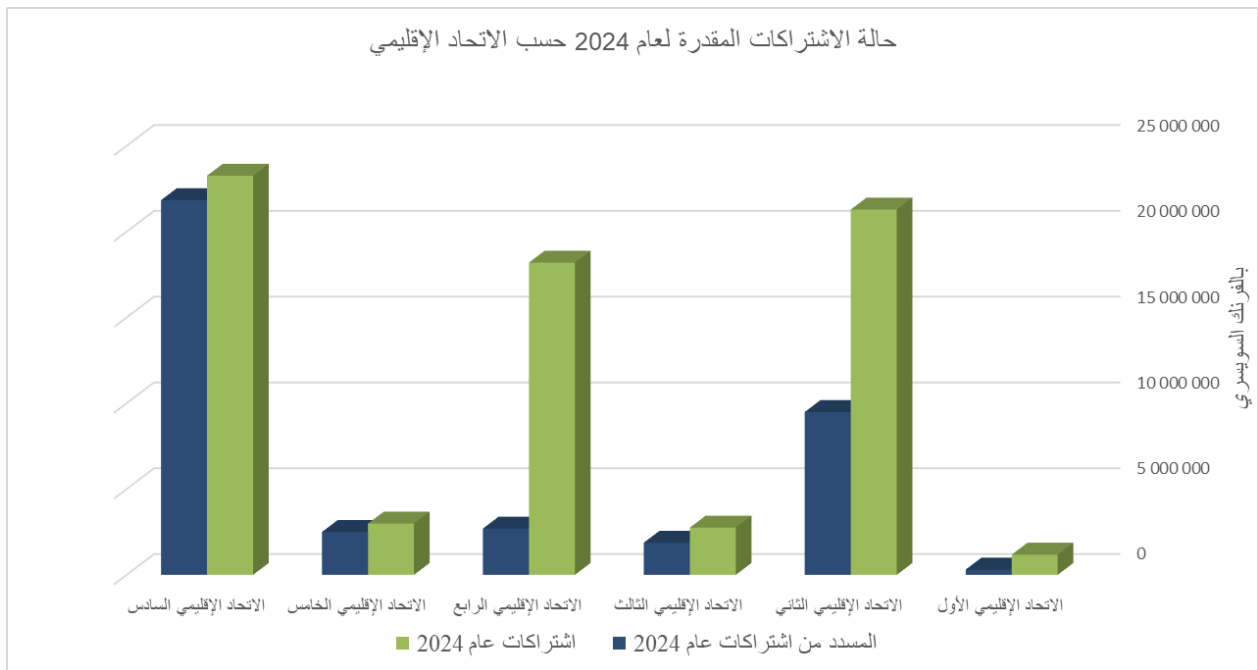
2021	2022	2023	2024	
79	94	86	88	الأعضاء الذين سددوا اشتراكاتهم بالكامل
45	36	47	44	الأعضاء المدينون عن العام الجاري فقط
69	63	60	61	الأعضاء المدينون عن العام الجاري وما قبله

التحليل الإقليمي للاشتراكات المُقدَّرة غير المسددة

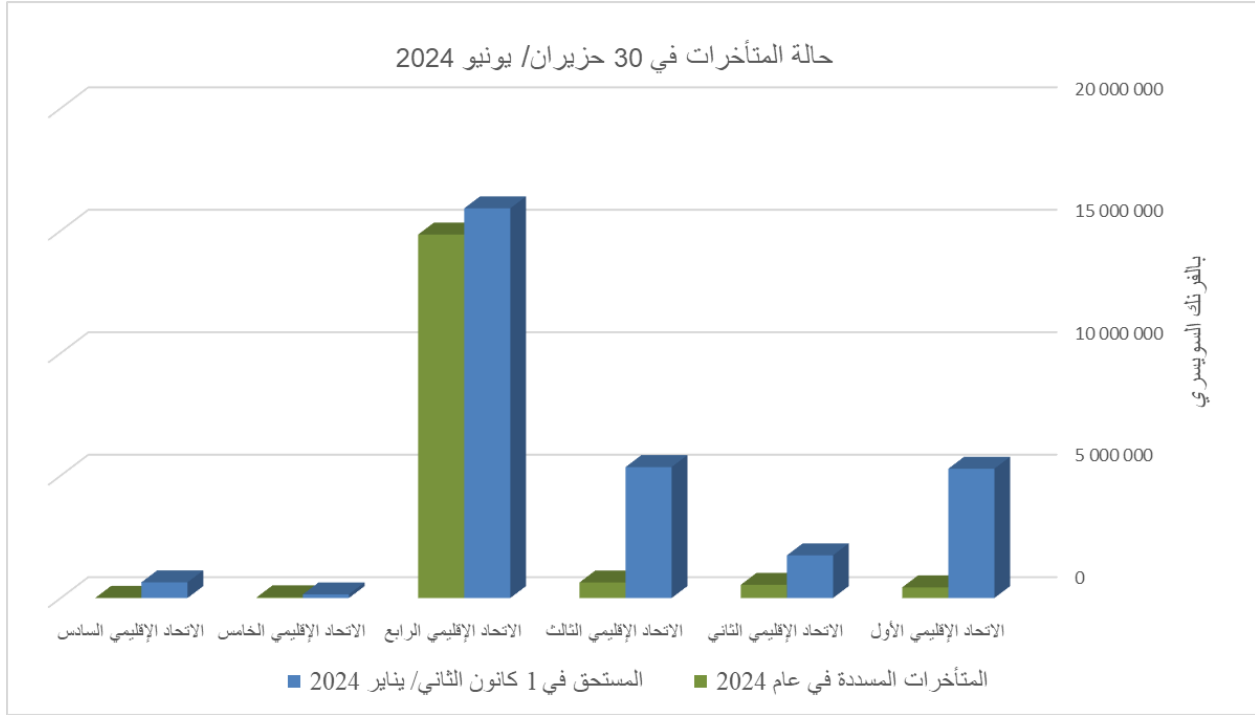
يعرض الرسم البياني التالي النسبة التي سدها كل اتحاد إقليمي تابع للمنظمة من الاشتراكات المُقدَّرة عليه، في 30 حزيران/ يونيو 2024.



ويعرض الرسم البياني التالي توزيع الاشتراكات المُقدَّرة لعام 2024 والمبالغ المسددة منها حتى 30 حزيران/ يونيو 2024، بحسب كل اتحاد إقليمي تابع للمنظمة.



ويعرض الرسم البياني التالي توزيع المتأخرات في 1 كانون الثاني/يناير 2024 والمبالغ المسددة منها حتى 30 حزيران/يونيو، بحسب كل اتحاد إقليمي تابع للمنظمة.



حالة حقوق التصويت

تُطبَّق أحكام **القرار 37 (Cg-XI)** - تعليق العضوية بسبب عدم الوفاء بالالتزامات المالية، على كل عضو يتأخر في سداد اشتراكاته لمدة تزيد على عامين متتاليين ويُحرم من حقه في التصويت ومن حقوق أخرى. وعملاً بهذا القرار، عُلِّقت فيما سبق حقوق التصويت لزهاء 15 في المائة من أعضاء المنظمة. وفي 30 حزيران/يونيو، كان عدد الأعضاء المحرومين من حقهم في التصويت في المنظمة على النحو التالي:

الجدول 3. الأعضاء الذين فقدوا حقوقهم في التصويت في 30 حزيران/يونيو

2021	2022	2023	2024	الأعضاء الذين فقدوا حقوق التصويت
35	32	28	36	

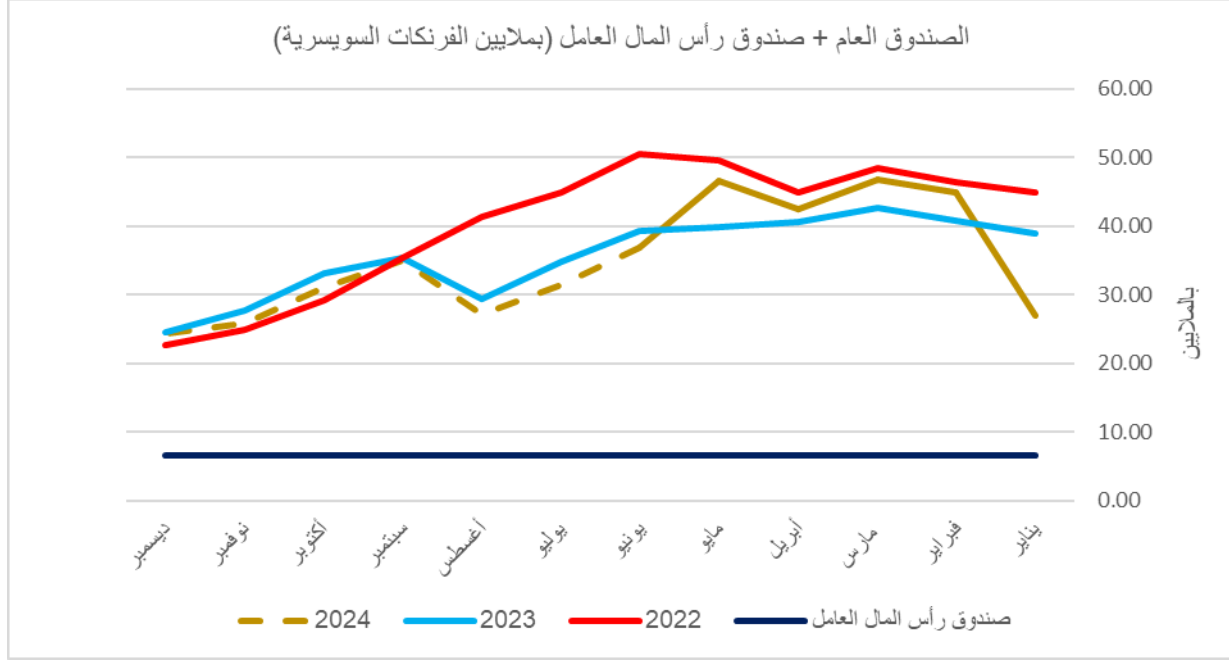
ووفقاً للمادة 8.8 من اللائحة المالية، يجوز اتخاذ الترتيبات الخاصة التي يضعها المؤتمر لسداد الاشتراكات المتأخرة لمدة طويلة مع أي عضو متأخر عن السداد لمدة تزيد على أربع سنوات في تاريخ بدء سريان هذه الترتيبات. وقد أبرم عضوان اتفاقاً لسداد الاشتراكات المتأخرة والتزما به، فلم تعد تُطبَّق عليهما أحكام **القرار 37 (Cg-XI)** واستردا حقهما في التصويت.

جداول تفصيلية

يقدم الجدول الوارد في نهاية هذا التقرير والمعنون "بيان يوضح حالة الاشتراكات في 30 حزيران/يونيو 2024" تفاصيل عن كل عضو فيما يتعلق بالمبالغ المستحقة عليه في بداية عام 2024، واشتراكاته المُقدَّرة لعام 2024، والمدفوعات التي أداها في عام 2024، والمبالغ المستحقة عليه لعام 2024 وما قبله، والسُّلف المستحقة لحساب صندوق رأس المال العامل.

حالة السيولة في الصندوق العام

يعرض الرسم البياني التالي الوضع النقدي الفعلي لكل شهر من عام 2022 و عام 2023 و عام 2024. وكما يتضح من الرسم البياني، بلغ إجمالي الرصيد النقدي للصندوق العام زائد صندوق رأس المال العامل 36.7 مليون فرنك سويسري في 30 حزيران/ يونيو 2024. وينقسم هذا المبلغ إلى 30.1 مليون فرنك سويسري في الصندوق العام و 6.6 مليون فرنك سويسري في صندوق رأس المال العامل.



وفي 30 حزيران/ يونيو 2024، بلغ الرصيد النقدي للصندوق العام 30.1 مليون فرنك سويسري، أي 2.5 مليون فرنك سويسري أقل من نظيره المُسجّل في 30 حزيران/ يونيو 2023 والبالغ 32.6 مليون فرنك سويسري، ويرجع ذلك في الأساس إلى الانخفاض في بند الاشتراكات.

والرصيد النقدي للصندوق العام، البالغ 30.1 مليون فرنك سويسري في 30 حزيران/ يونيو 2024، يكفي لتغطية الاحتياجات التشغيلية للصندوق العام لخمسة أشهر تقريباً، ويمكن لرصيد صندوق رأس المال العامل البالغ 6.6 مليون فرنك سويسري أن يوفر، عند الاقتضاء، ما يزيد قليلاً على شهر إضافي من السيولة التشغيلية.

باء. نفقات الميزانية العادية حتى 30 حزيران/ يونيو 2024

يعرض الجدول 4 التالي الميزانية العادية لعام 2024 بحسب بند الإنفاق، ونسبة النفقات من الميزانية العادية. وتشمل مبالغ الإنفاق كلاً من النفقات الفعلية والمبالغ الملتزم بها والمقيدة حتى 30 حزيران/ يونيو 2024 (بآلاف الفرنكات السويسرية).

الجدول 4. الميزانية والنفقات بحسب بند الإنفاق في 30 حزيران/ يونيو 2024

النسبة من الميزانية	النفقات حتى 30 حزيران/ يونيو 2024	ميزانية 2024	بند الإنفاق
46.6%	23 351.9	50 063.3	(أ) تكاليف الموظفين
49.7%	1 760.9	3 544.9	(ب) الموظفون ذوو العقود القصيرة الأجل والخبراء الاستشاريون
36.4%	1 873.5	5 146.2	(ج) الأسفار
12.0%	89.0	739.3	(د) المنح الدراسية والتدريب
59.5%	776.0	1 303.3	(هـ) المنح والمساهمات المالية
50.7%	3 596.3	7 097.1	(و) المصروفات التعاقدية والتشغيلية
100.0%	1 477.3	1 477.3	(ز) سداد قرض مبنى المقر
47.5%	32 924.9	69 371.4	المجموع

وفيما يلي تحليل موجز لكل بند من بنود الإنفاق:

تكاليف الموظفين: بلغت نسبة الإنفاق في هذا البند 46.6 في المائة في نهاية الربع الثاني من عام 2024. ويتسق هذا المستوى بشكل عام مع التوقعات التي تعكس أثر مستوى بسيط من الوظائف الشاغرة خلال الثاني الأول من عام 2024. ومن المتوقع زيادة الإنفاق في بند تكاليف الموظفين تقترب من 100 في المائة بحلول نهاية العام.

الموظفون ذوو العقود القصيرة الأجل والخبراء الاستشاريون: يسير حالياً معدل الإنفاق البالغ 49.7 في المائة في نهاية حزيران/ يونيو 2024 على المسار الصحيح مقارنة بالربع السابق الذي ارتفع خلاله معدل الاستعانة بالموظفين ذوي العقود القصيرة الأجل لدعم الوظائف الشاغرة وبالخبراء الاستشاريين في تنفيذ عقود محددة والنواتج القائمة على المشاريع نتيجة للالتزامات المحددة التي تغطي ما بعد الربع الأول. وتجدر الإشارة إلى أن ما يقرب من 75 في المائة من النفقات في هذا البند يمثل نفقات الموظفين ذوي العقود القصيرة الأجل ويرتبط 25 في المائة بتكاليف الخبراء الاستشاريين.

الأسفار: بلغت نسبة الإنفاق في هذا البند 36.4 في المائة في نهاية حزيران/ يونيو 2024. ويمثل هذا المستوى المنخفض نسبياً من الإنفاق خلال الربع الثاني من عام 2024 زيادة في الإنفاق مقارنة بالربع الأول، ويُفسر ذلك بمرحلة التحضير للاجتماعات خلال النصف الأول من العام ومواصلة تنفيذ الأنشطة عبر الاجتماعات الافتراضية أو المختلطة، حيثما كان ذلك مناسباً.

المنح الدراسية والتدريب: بلغ مستوى الإنفاق في هذا البند 12 في المائة، ويمكن تفسير هذه النسبة بتوقيت أنشطة المنح الدراسية استناداً إلى الجداول الزمنية التعليمية، وهو ما يؤدي عموماً إلى زيادة مستوى الإنفاق في بند المنح الدراسية والتدريب خلال الجزء الأخير من العام.

المنح والمساهمات المالية: بلغت نسبة الإنفاق في هذا البند 59.5 في المائة، وهو ما يُظهر تسارعاً في الوتيرة، وإن كان ضمن النطاق المحدد. ويشهد هذا البند عادة نشاطاً متزايداً في النصف الثاني من العام، ولكن من المتوقع الإبقاء عليه في حدود المبالغ المدرجة أساساً في الميزانية أو بالقرب منها.

المصروفات التعاقدية والتشغيلية: بلغت نسبة الإنفاق في هذا البند 50.7 في المائة من الميزانية السنوية لعام 2024. وفي حين أن هذا المبلغ يعكس تنفيذ الأنشطة في هذا المجال في الوقت المناسب، فإن هذا النمط يمكن أن يختلف بسبب الالتزام الكامل أو الجزئي بالموارد خلال العام لتغطية العقود السنوية، وخاصة في مجال تكنولوجيا المعلومات، والبنية التحتية لمبنى مقر المنظمة، والخدمات، والمرافق.

سداد قرض مبنى المقر: سُدد قرض مبنى مقر المنظمة خلال الربع الأول من العام، وهو ما حقق معدل إنفاق بلغ 100 في المائة في هذه المرحلة الزمنية. ومن المتوقع سداد القرض فعلياً في الربع الثالث أو الرابع من عام 2024، بما يتماشى مع توقيت السنوات السابقة.

ويعرض **الجدول 5** أدناه ميزانية ونفقات عام 2024 في 30 حزيران/ يونيو 2024، بحسب الغاية الطويلة الأمد وباب الميزانية (بآلاف الفرنكات السويسرية).

الجدول 5. الميزانية والنفقات بحسب باب الميزانية في 30 حزيران/ يونيو 2024

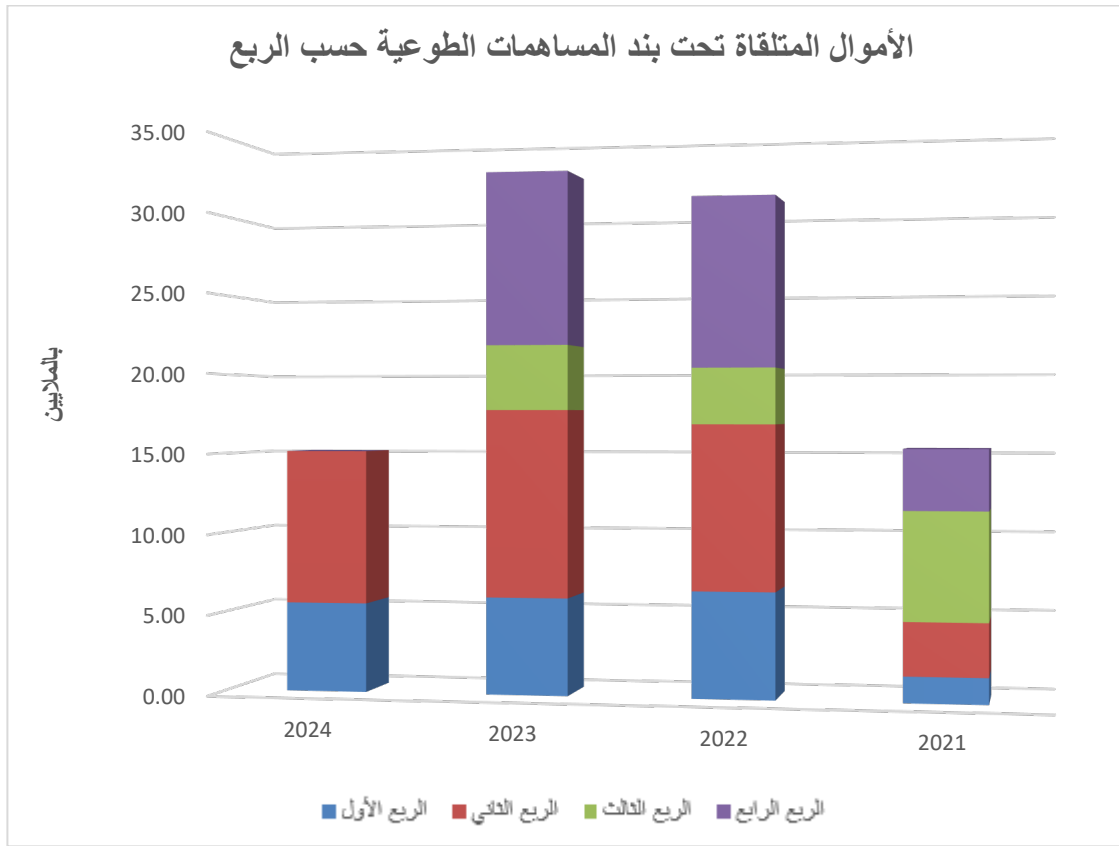
النسبة من الميزانية	النفقات حتى 30 حزيران/ يونيو 2024	ميزانية 2024	أبواب الاعتمادات
45.9%	6 536.3	14 252.8	الباب الأول - الغاية الطويلة الأمد 1: تلبية الاحتياجات المجتمعية على وجه أفضل
46.4%	6 219.4	13 391.9	الباب الثاني - الغاية الطويلة الأمد 2: تعزيز عمليات الرصد والتنبؤ الخاصة بنظام الأرض
48.5%	3 052.6	6 295.3	الباب الثالث - الغاية الطويلة الأمد 3: الارتقاء بالبحوث الموجهة
45.6%	6 948.3	15 250.3	الباب الرابع - الغاية الطويلة الأمد 4: سد الفجوة في القدرات
52.2%	620.6	1 189.7	الباب الخامس - الغاية الطويلة الأمد 5: إعادة المواءمة الاستراتيجية لهيكل المنظمة وبرامجها
48.8%	5 138.5	10 534.0	الباب السادس - أجهزة تقرير السياسات، والإدارة التنفيذية، والرقابة
52.1%	4 409.2	8 457.4	الباب السابع - خدمات اللغات
47.5%	32 924.9	69 371.4	المجموع

وكما هو مبين في الجدول السابق، فإن نسبة الإنفاق فيما بين أبواب الاعتمادات متسفة بشكل عام وتمثل نسبة إجمالية بلغت 47.5 في المائة من مجموع الميزانية. وتتضمن بعض أبواب الميزانية انحرافاً طفيفاً يتجاوز المستوى الطبيعي البالغ 50 في المائة في نهاية الربع الثاني: 52.2 في المائة في الباب الخامس ترتبط بالتكلفة السنوية الملتمزم بها للموظفين المُعينين بعقود مؤقتة والذين يدعمون مخرجات محددة في مكتب التعاون بين القطاعين العام والخاص، بينما ترتبط 52.1 في المائة في الباب السابع بالتكلفة السنوية الإجمالية المتوقعة للدعم المؤقت لخدمات المؤتمرات.

جيم. تلقي المساهمات الطوعية

يتضمن الرسم البياني أدناه ملخصاً للأموال المتلقاة تحت بند المساهمات الطوعية خلال عام 2021 و عام 2022 و عام 2023 و عام 2024. وعلى النحو المبين في الرسم البياني، ظلت الأموال التي تلقتها المنظمة تحت بند المساهمات الطوعية في بداية عام 2024 عند مستوى منخفض قليلاً مقارنة بعام 2023، إذ بلغت 15.1 مليون فرنك سويسري في الربع الثاني من عام 2024 (مقارنة بمبلغ 17.7 مليون فرنك سويسري في الربع الثاني من عام 2023). ويعزى هذا الانخفاض في المقام الأول إلى تلقي مساهمتين كبيرتين من الجهات المانحة الثنائية الأطراف في الربع الثاني من عام 2023، وكلاهما قيد التنفيذ حالياً. ويبين هذا الاتجاه المتعدد السنوات استمرار المستوى القوي للمساهمات المقدمة للمنظمة من قبل الأعضاء والجهات المانحة الأخرى لأغراض الأنشطة التي تقدم دعماً إضافياً لتنفيذ الخطتين الاستراتيجية والتشغيلية، وكذلك لأغراض التعاون الفني وتنمية القدرات.

وخلال أول ربعين من عام 2024، جاءت 40 في المائة من المساهمات الطوعية من جهات مانحة ثنائية الأطراف، بينما جاءت 52 في المائة من صناديق المناخ، وجاءت النسبة المتبقية البالغة 8 في المائة من مصادر تمويل أخرى (مثل كيانات الأمم المتحدة الأخرى، والمصارف الإنمائية، والكيانات الإقليمية المتعددة الأطراف، وما إلى ذلك). وعلى سبيل المقارنة، جاء مجموع الاشتراكات المتلقاة في عام 2023 على النحو التالي: 68 في المائة من الجهات المانحة الثنائية الأطراف، و23 في المائة من صناديق المناخ، وجاءت النسبة المتبقية البالغة 9 في المائة من جميع مصادر التمويل الأخرى.



ANNEX, p. 10

الصندوق العام
بيان يوضح حالة الاشتراكات في 30 حزيران/يونيو 2024
(بالفرنك السويسري)

المستحقات لصندوق رأس المال العامل	المساهمات الحالية			الاشتراكات المسددة			المستحقات في 1 كانون الثاني/يناير			العضو
	المجموع	2024	أقدم سنة السنوات السابقة	المجموع	2024	السنوات السابقة	2024	السنوات السابقة	أقدم سنة السنوات السابقة	
-	-	-	-	1 288 758.10	1 288 758.10	-	1 288 758.10	-	-	الاتحاد الروسي
-	13 932.52	13 932.52	- 2024	-	-	-	13 932.52	-	-	إثيوبيا
-	-	-	-	20 898.78	20 898.78	-	20 898.78	-	-	أذربيجان
-	976 591.16	494 604.46	481 986.70 2023	604 140.00	604 140.00	604 140.00	494 604.46	1 086 126.70	2022	الأرجنتين
-	-	-	-	13 932.52	13 932.52	-	13 932.52	-	-	الأردن
-	-	-	-	13 932.52	13 932.52	-	13 932.52	-	-	أرمينيا
-	14 508.54	13 932.52	576.02 2023	-	-	-	13 932.52	576.02	2023	إريتريا
-	-	-	-	1 462 914.60	1 462 914.60	-	1 462 914.60	-	-	إسبانيا
-	-	-	-	1 448 982.08	1 448 982.08	-	1 448 982.08	-	-	أستراليا
-	-	-	-	27 865.04	27 865.04	-	27 865.04	-	-	إستونيا
-	756 517.85	383 144.30	373 373.55 2023	-	-	-	383 144.30	373 373.55	2023	إسرائيل
-	-	-	-	13 932.52	13 932.52	-	13 932.52	-	-	إسواتيني
-	54 664.18	13 932.52	40 731.66 2021	-	-	-	13 932.52	40 731.66	2021	أفغانستان
-	-	-	-	13 932.52	13 932.52	-	13 932.52	-	-	أقاليم الكاريبي البريطانية
-	107 887.64	55 730.08	52 157.56 2023	9 389.31	9 389.31	9 389.31	55 730.08	61 546.87	2022	إكوادور
-	-	-	-	13 932.52	13 932.52	-	13 932.52	-	-	البنانيا
-	-	-	-	4 193 688.52	4 193 688.52	-	4 193 688.52	-	-	ألمانيا
-	-	-	-	438 874.38	438 874.38	-	438 874.38	-	-	الإمارات العربية المتحدة
-	80 141.81	13 932.52	66 209.29 2019	13 122.50	13 122.50	13 122.50	13 932.52	79 331.79	2018	أنغولا وبيبودا
-	-	-	-	13 932.52	13 932.52	-	13 932.52	-	-	أندورا
-	376 178.04	376 178.04	- 2024	-	-	-	376 178.04	-	-	إندونيسيا
-	13 932.52	13 932.52	- 2024	-	-	-	13 932.52	-	-	أنغولا
-	62 696.34	62 696.34	- 2024	-	-	-	62 696.34	-	-	أوروغواي
-	22 264.61	20 898.78	1 365.83 2023	-	-	-	20 898.78	1 365.83	2023	أوزبكستان
-	22 154.00	13 932.52	8 221.48 2023	-	-	-	13 932.52	8 221.48	2023	أوغندا
-	-	-	-	34 831.30	34 831.30	-	34 831.30	-	-	أوكرانيا
-	826 000.35	257 751.62	568 248.73 2021	204 429.28	204 429.28	204 429.28	257 751.62	772 678.01	2021	إيران (جمهورية - الإسلامية)
-	-	-	-	299 549.18	299 549.18	-	299 549.18	-	-	أيرلندا
-	-	-	-	20 898.78	20 898.78	-	20 898.78	-	-	أيسلندا
-	-	-	-	2 187 405.64	2 187 405.64	-	2 187 405.64	-	-	إيطاليا
-	81 207.66	13 932.52	67 275.14 2019	-	-	-	13 932.52	67 275.14	2019	بابوا غينيا الجديدة
-	20 898.78	20 898.78	- 2024	20 365.83	20 365.83	20 365.83	20 898.78	20 365.83	2023	باراغواي
-	68 961.49	68 961.49	- 2024	106 716.92	7 667.37	99 049.55	76 628.86	99 049.55	2022	باكستان
-	-	-	-	34 831.30	34 831.30	-	34 831.30	-	-	البحرين
-	-	-	-	1 386 285.74	1 386 285.74	-	1 386 285.74	-	-	البرازيل
-	-	-	-	13 932.52	13 932.52	-	13 932.52	-	-	بربادوس
-	-	-	-	243 819.10	243 819.10	-	243 819.10	-	-	البرتغال
-	-	-	-	13 932.52	13 932.52	-	13 932.52	-	-	بروني دار السلام

الصندوق العام
بيان يوضح حالة الاشتراكات في 30 حزيران/ يونيو 2024
(بالفرنك السويسري)

المستحقات لصندوق رأس المال العامل	المتأخرات الحالية				الاشتراكات المسددة				المستحقات في 1 كانون الثاني/ يناير				العضو
	المجموع	2024	السنوات السابقة	أقدم سنة	المجموع	2024	السنوات السابقة	أقدم سنة	2024	السنوات السابقة	أقدم سنة		
-	571 233.32	571 233.32	-	2024	-	-	-	-	571 233.32	-	-	-	بلجيكا
-	-	-	-	-	34 831.30	34 831.30	-	-	34 831.30	-	-	-	بلغاريا
-	54 664.18	13 932.52	40 731.66	2021	-	-	-	-	13 932.52	40 731.66	2021	-	بنلوز
-	-	-	-	-	13 932.52	13 932.52	-	-	13 932.52	-	-	-	بنغلاديش
-	55 206.12	55 206.12	-	2024	54 364.03	523.96	53 840.07	-	55 730.08	53 840.07	2023	-	بنما
-	14 493.60	13 932.52	561.08	2023	-	-	-	-	13 932.52	561.08	2023	-	بنن
-	-	-	-	-	13 932.52	13 932.52	-	-	13 932.52	-	-	-	بوثنان
-	27 509.74	13 932.52	13 577.22	2023	-	-	-	-	13 932.52	13 577.22	2023	-	بوتسوانا
-	-	-	-	-	13 932.52	13 932.52	-	-	13 932.52	-	-	-	بوركينافاسو
-	54 664.18	13 932.52	40 731.66	2021	13 577.22	-	13 577.22	-	13 932.52	54 308.88	2020	-	بوروندي
-	-	-	-	-	13 932.52	13 932.52	-	-	13 932.52	-	-	-	البوسنة والهرسك
-	-	-	-	-	571 233.32	571 233.32	-	-	571 233.32	-	-	-	بولندا
-	511 480.44	13 932.52	497 547.92	1985	-	-	-	-	13 932.52	497 547.92	1985	-	بوليفيا (دولة - المتعددة القوميات)
-	-	-	-	-	13 932.52	13 932.52	-	-	13 932.52	-	-	-	بوليفيا الفرنسية
-	-	-	-	-	111 460.16	111 460.16	-	-	111 460.16	-	-	-	بيرو
-	27 865.04	27 865.04	-	2024	-	-	-	-	27 865.04	-	-	-	بيلاروس
-	250 785.36	250 785.36	-	2024	-	-	-	-	250 785.36	-	-	-	تايلند
-	-	-	-	-	20 898.78	20 898.78	-	-	20 898.78	-	-	-	تركمانستان
-	-	-	-	-	585 165.84	585 165.84	-	-	585 165.84	-	-	-	تركيا
-	27 865.04	27 865.04	-	2024	-	-	-	-	27 865.04	-	-	-	ترينيداد وتوباغو
-	234 962.40	13 932.52	221 029.88	2007	-	-	-	-	13 932.52	221 029.88	2007	-	تشاد
-	13 932.52	13 932.52	-	2024	-	-	-	-	13 932.52	-	-	-	توغو
-	14 090.64	13 932.52	158.12	2023	14 958.99	-	14 958.99	-	13 932.52	15 117.11	2022	-	توفالو
-	13 932.52	13 932.52	-	2024	-	-	-	-	13 932.52	-	-	-	تونس
-	13 932.52	13 932.52	-	2024	-	-	-	-	13 932.52	-	-	-	تونغا
-	-	-	-	-	13 932.52	13 932.52	-	-	13 932.52	-	-	-	تيمور - ليشتي
-	13 932.52	13 932.52	-	2024	-	-	-	-	13 932.52	-	-	-	جامايكا
-	-	-	-	-	13 932.52	13 932.52	-	-	13 932.52	-	-	-	الجيل الأسود
-	76 628.86	76 628.86	-	2024	-	-	-	-	76 628.86	-	-	-	الجزائر
-	13 932.52	13 932.52	-	2024	-	-	-	-	13 932.52	-	-	-	جزر البهاما
-	428 237.52	13 932.52	414 305.00	1991	-	-	-	-	13 932.52	414 305.00	1991	-	جزر القمر
-	27 154.44	13 932.52	13 221.92	2023	13 932.52	-	13 932.52	-	13 932.52	27 154.44	2022	-	جزر سليمان
-	-	-	-	-	13 932.52	13 932.52	-	-	13 932.52	-	-	-	جزر كوك
-	493 082.12	13 932.52	479 149.60	1983	-	-	-	-	13 932.52	479 149.60	1983	-	جمهورية أفريقيا الوسطى
-	-	-	-	-	229 886.58	229 886.58	-	-	229 886.58	-	-	-	الجمهورية التشيكية
-	61 321.78	48 763.82	12 557.96	2023	42 857.14	-	42 857.14	-	48 763.82	55 415.10	2022	-	الجمهورية الدومينيكية
-	186 229.43	13 932.52	172 296.91	2014	6 427.52	-	6 427.52	-	13 932.52	178 724.43	2013	-	الجمهورية العربية السورية
-	455 412.90	13 932.52	441 480.38	1988	-	-	-	-	13 932.52	441 480.38	1988	-	جمهورية الكونغو الديمقراطية

الصندوق العام

بيان يوضح حالة الاشتراكات في 30 حزيران/ يونيو 2024
(بالفرنك السويسري)

المستحقات لصندوق رأس المال العامل	المساهمات الحالية				الاشتراكات المسددة				المستحقات في 1 كانون الثاني/ يناير				العضو
	المجموع	2024	السنوات السابقة	أقدم سنة	المجموع	2024	السنوات السابقة	أقدم سنة	2024	السنوات السابقة	أقدم سنة		
-	121 630.36	13 932.52	107 697.84	2015	-	-	-	-	13 932.52	107 697.84	2015	الجمهورية اليمنية	
-	27 325.43	13 932.52	13 392.91	2023	-	-	-	-	13 932.52	13 392.91	2023	جمهورية تنزانيا المتحدة	
-	117 815.95	13 932.52	103 883.43	2016	-	-	-	-	13 932.52	103 883.43	2016	جمهورية قيرغيزستان	
-	172 307.78	172 307.78	-	2024	1 803 625.46	1 597 122.26	206 503.20	2023	1 769 430.04	206 503.20	2023	جمهورية كوريا	
-	13 932.52	13 932.52	-	2024	-	-	-	-	13 932.52	-	-	جمهورية كوريا الشعبية الديمقراطية	
-	13 836.23	13 836.23	-	2024	96.29	96.29	-	-	13 932.52	-	-	جمهورية كيريباس	
-	-	-	-	-	13 932.52	13 932.52	-	-	13 932.52	-	-	جمهورية لاو الديمقراطية الشعبية	
-	-	-	-	-	14 051.11	13 932.52	118.59	2023	13 932.52	118.59	2023	جمهورية مولدوفا	
-	-	-	-	-	167 190.24	167 190.24	-	-	167 190.24	-	-	جنوب أفريقيا	
-	134 535.41	13 932.52	120 602.89	2015	-	-	-	-	13 932.52	120 602.89	2015	جنوب السودان	
-	-	-	-	-	13 932.52	13 932.52	-	-	13 932.52	-	-	جورجيا	
-	68 440.55	13 932.52	54 508.03	2019	-	-	-	-	13 932.52	54 508.03	2019	جيبوتي	
-	376 178.04	376 178.04	-	2024	-	-	-	-	376 178.04	-	-	الدانمرك	
-	195 977.14	13 932.52	182 044.62	2010	-	-	-	-	13 932.52	182 044.62	2010	دومينيكا	
-	68 241.40	13 932.52	54 308.88	2020	-	-	-	-	13 932.52	54 308.88	2020	رواندا	
-	96.48	96.48	-	2024	215 857.58	215 857.58	-	-	215 954.06	-	-	رومانيا	
-	38 362.92	13 932.52	24 430.40	2022	-	-	-	-	13 932.52	24 430.40	2022	زامبيا	
-	29 098.27	13 932.52	15 165.75	2022	-	-	-	-	13 932.52	15 165.75	2022	زيمبابوي	
-	-	-	-	-	13 932.52	13 932.52	-	-	13 932.52	-	-	ساموا	
-	413 977.79	13 932.52	400 045.27	1992	-	-	-	-	13 932.52	400 045.27	1992	سان تومي وبرينسيبي	
-	-	-	-	-	13 932.52	13 932.52	-	-	13 932.52	-	-	سانت لوسيا	
-	27 865.04	27 865.04	-	2024	-	-	-	-	27 865.04	-	-	سري لانكا	
-	285 960.03	13 932.52	272 027.51	2003	-	-	-	-	13 932.52	272 027.51	2003	السلفادور	
-	-	-	-	-	104 493.90	104 493.90	-	-	104 493.90	-	-	سلوفاكيا	
-	-	-	-	-	55 730.08	55 730.08	-	-	55 730.08	-	-	سلوفينيا	
-	-	-	-	-	348 313.00	348 313.00	-	-	348 313.00	-	-	سنغافورة	
-	43 277.46	13 932.52	29 344.94	2021	-	-	-	-	13 932.52	29 344.94	2021	السنغال	
-	40 002.14	13 932.52	26 069.62	2022	-	-	-	-	13 932.52	26 069.62	2022	السودان	
-	81 207.66	13 932.52	67 275.14	2019	-	-	-	-	13 932.52	67 275.14	2019	سورينام	
-	-	-	-	-	599 098.36	599 098.36	-	-	599 098.36	-	-	السويد	
-	-	-	-	-	780 221.12	780 221.12	-	-	780 221.12	-	-	سويسرا	
-	363 759.86	13 932.52	349 827.34	1996	-	-	-	-	13 932.52	349 827.34	1996	سيراليون	
-	-	-	-	-	13 932.52	13 932.52	-	-	13 932.52	-	-	سيشيل	
-	87 616.66	87 616.66	-	2024	198 000.00	198 000.00	-	-	285 616.66	-	-	ثيبي	
-	-	-	-	-	20 898.78	20 898.78	-	-	20 898.78	-	-	صربيا	
300.50	490 682.40	13 932.52	476 749.88	1984	-	-	-	-	13 932.52	476 749.88	1984	الصومال	
-	10 470 288.78	10 470 288.78	-	2024	-	-	-	-	10 470 288.78	-	-	الصين	
-	-	-	-	-	13 932.52	13 932.52	-	-	13 932.52	-	-	طاجيكستان	

الصندوق العام

بيان يوضح حالة الاشتراكات في 30 حزيران/ يونيو 2024
(بالفرنك السويسري)

المستحقات لصندوق رأس المال العامل	المتأخرات الحالية			الاشتراكات المسددة			المستحقات في 1 كانون الثاني/ يناير			العضو
	المجموع	2024	أقدم سنة السنوات السابقة	المجموع	2024	السنوات السابقة	2024	السنوات السابقة	أقدم سنة السنوات السابقة	
-	90 561.38	90 561.38	- 2024	-	-	-	90 561.38	-	-	العراق
-	-	-	-	76 628.86	76 628.86	-	76 628.86	-	-	عمان
-	254 038.27	13 932.52	2005 240 105.75	-	-	-	13 932.52	240 105.75	2005	غانون
-	13 932.52	13 932.52	- 2024	-	-	-	13 932.52	-	-	غامبيا
-	5 908.21	5 908.21	- 2024	44 587.03	8 024.31	36 562.72	13 932.52	36 562.72	2021	غانا
-	55 019.48	27 865.04	2023 27 154.44	-	-	-	27 865.04	27 154.44	2023	غواتيمالا
-	-	-	-	13 932.52	13 932.52	-	13 932.52	-	-	غيانا
-	83 356.79	13 932.52	2018 69 424.27	-	-	-	13 932.52	69 424.27	2018	غينيا
-	346 664.08	13 932.52	1998 332 731.56	13 932.52	-	13 932.52	13 932.52	346 664.08	1997	غينيا - بيساو
-	12 881.35	12 881.35	- 2024	1 051.17	1 051.17	-	13 932.52	-	-	فانواتو
-	-	-	-	2 960 660.50	2 960 660.50	-	2 960 660.50	-	-	فرنسا
-	-	-	-	146 291.46	146 291.46	-	146 291.46	-	-	الظهير
-	3 739 466.81	125 392.68	2014 3 614 074.13	-	-	-	125 392.68	3 614 074.13	2014	فنزويلا
-	-	-	-	285 616.66	285 616.66	-	285 616.66	-	-	فنلندا
-	-	-	-	13 932.52	13 932.52	-	13 932.52	-	-	فيجي
-	-	-	-	62 696.34	62 696.34	-	62 696.34	0.00	-	فييت نام
-	-	-	-	20 898.78	20 898.78	-	20 898.78	-	-	قبرص
-	181 122.76	181 122.76	- 2024	-	-	-	181 122.76	-	-	قطر
-	-	-	-	13 932.52	13 932.52	-	13 932.52	-	-	كابو فيردي
-	-	-	-	90 561.38	90 561.38	-	90 561.38	-	-	كازاخستان
-	-	-	-	13 932.52	13 932.52	-	13 932.52	-	-	كاليدونيا الجديدة
-	24 562.71	13 932.52	2023 10 630.19	-	-	-	13 932.52	10 630.19	2023	الكاميرون
-	-	-	-	62 696.34	62 696.34	-	62 696.34	-	-	كرواتيا
-	12 458.74	12 458.74	- 2024	13 932.52	1 473.78	12 458.74	13 932.52	12 458.74	2023	كمبوديا
-	-	-	-	1 804 261.34	1 804 261.34	-	1 804 261.34	-	-	كندا
-	400 865.86	62 696.34	2017 338 169.52	-	-	-	62 696.34	338 169.52	2017	كوريا
-	13 932.52	13 932.52	- 2024	-	-	-	13 932.52	-	-	كوت ديفوار
-	12 937.01	12 937.01	- 2024	13 932.52	995.51	12 937.01	13 932.52	12 937.01	2023	كوراساو وسنت مارتن
-	149 416.35	48 763.82	2021 100 652.53	-	-	-	48 763.82	100 652.53	2021	كوستاريكا
-	-	-	-	167 190.24	167 190.24	-	167 190.24	-	-	كولومبيا
-	111 532.70	13 932.52	2016 97 600.18	-	-	-	13 932.52	97 600.18	2016	الكونغو
-	486 077.26	160 223.98	2022 325 853.28	-	-	-	160 223.98	325 853.28	2022	الكويت
-	-	-	-	20 898.78	20 898.78	-	20 898.78	-	-	كينيا
-	53.21	53.21	- 2024	34 778.09	34 778.09	-	34 831.30	-	-	لاتفيا
-	109 150.71	20 898.78	2021 88 251.93	-	-	-	20 898.78	88 251.93	2021	لبنان
-	-	-	-	48 763.82	48 763.82	-	48 763.82	-	-	لكسمبرغ
300.50	526 666.40	13 932.52	1980 512 733.88	-	-	-	13 932.52	512 733.88	1980	ليبيريا
-	13 577.93	13 577.93	- 2024	201 212.00	354.59	200 857.41	13 932.52	200 857.41	2018	ليبيا

ANNEX, p. 14

الصندوق العام
بيان يوضح حالة الاشتراكات في 30 حزيران/ يونيو 2024
(بالفرنك السويسري)

المستحقات لصندوق رأس المال العامل	المتأخرات الحالية				الاشتراكات المسددة				المستحقات في 1 كانون الثاني/ يناير				العضو
	المجموع	2024	السنوات السابقة	أقدم سنة	المجموع	2024	السنوات السابقة	أقدم سنة	2024	السنوات السابقة	أقدم سنة	2024	
-	-	-	-	-	55 730.08	55 730.08	-	-	55 730.08	-	-	-	ليتوانيا
-	-	-	-	-	13 932.52	13 932.52	-	-	13 932.52	-	-	-	ليسوتو
-	-	-	-	-	13 932.52	13 932.52	-	-	13 932.52	-	-	-	ماكاو، الصين
-	13 932.52	13 932.52	-	2024	-	-	-	-	13 932.52	-	-	-	مالطة
-	1 343.97	1 343.97	-	2024	12 588.55	12 588.55	-	-	13 932.52	-	-	-	مالي
-	-	-	-	-	236 852.84	236 852.84	-	-	236 852.84	-	-	-	ماليزيا
-	13 932.52	13 932.52	-	2024	-	-	-	-	13 932.52	-	-	-	مدغشقر
-	97 527.64	97 527.64	-	2024	-	-	-	-	97 527.64	-	-	-	مصر
-	34 831.30	34 831.30	-	2024	-	-	-	-	34 831.30	-	-	-	المغرب
-	13 932.52	13 932.52	-	2024	-	-	-	-	13 932.52	-	-	-	مقدونيا الشمالية
-	-	-	-	-	835 951.20	835 951.20	-	-	835 951.20	-	-	-	المكسيك
-	198 315.07	13 932.52	184 382.55	2010	6 339.22	-	6 339.22	-	13 932.52	190 721.77	2009	-	ملاوي
-	-	-	-	-	13 932.52	13 932.52	-	-	13 932.52	-	-	-	ملاييزيا
-	-	-	-	-	815 052.42	815 052.42	-	-	815 052.42	-	-	-	المملكة العربية السعودية
-	-	-	-	-	3 009 424.32	3 009 424.32	-	-	3 009 424.32	-	-	-	المملكة المتحدة لبريطانيا العظمى وأيرلندا الشمالية
-	28 161.20	13 932.52	14 228.68	2022	-	-	-	-	13 932.52	14 228.68	2022	-	منغوليا
-	-	-	-	-	13 932.52	13 932.52	-	-	13 932.52	-	-	-	موريتانيا
-	-	-	-	-	13 932.52	13 932.52	-	-	13 932.52	-	-	-	موريشيوس
-	41 697.92	13 932.52	27 765.40	2021	-	-	-	-	13 932.52	27 765.40	2021	-	موزامبيق
-	-	-	-	-	13 932.52	13 932.52	-	-	13 932.52	-	-	-	موناكو
-	617.03	617.03	-	2024	13 932.52	13 315.49	617.03	-	13 932.52	617.03	2023	-	ميانمار
-	38 817.07	13 932.52	24 884.55	2022	-	-	-	-	13 932.52	24 884.55	2022	-	ميكرونيزيا (ولايات - الموحدة)
-	13 932.52	13 932.52	-	2024	-	-	-	-	13 932.52	-	-	-	ناميبيا
-	-	-	-	-	13 932.52	13 932.52	-	-	13 932.52	-	-	-	ناورو
-	-	-	-	-	466 739.42	466 739.42	-	-	466 739.42	-	-	-	النرويج
-	-	-	-	-	466 739.42	466 739.42	-	-	466 739.42	-	-	-	النمسا
-	54 664.18	13 932.52	40 731.66	2021	-	-	-	-	13 932.52	40 731.66	2021	-	نيبال
-	77 142.67	13 932.52	63 210.15	2019	-	-	-	-	13 932.52	63 210.15	2019	-	النيجر
-	247 587.66	125 392.68	122 194.98	2023	162 926.64	-	162 926.64	-	125 392.68	285 121.62	2022	-	نيجيريا
-	-	-	-	-	14 508.43	13 932.52	575.91	-	13 932.52	575.91	2023	-	نيكاراغوا
-	-	-	-	-	208 987.80	208 987.80	-	-	208 987.80	-	-	-	نيوزيلندا
-	27 509.74	13 932.52	13 577.22	2023	-	-	-	-	13 932.52	13 577.22	2023	-	نيوي
-	18 819.78	13 932.52	4 887.26	2023	-	-	-	-	13 932.52	4 887.26	2023	-	هايتي
-	-	-	-	-	734 918.61	717 524.78	17 393.83	-	717 524.78	17 393.83	2023	-	الهند
-	40 051.36	13 932.52	26 118.84	2022	-	-	-	-	13 932.52	26 118.84	2022	-	هندوراس
-	-	-	-	-	153 257.72	153 257.72	-	-	153 257.72	-	-	-	هنغاريا
-	-	-	-	-	947 411.36	947 411.36	-	-	947 411.36	-	-	-	هولندا (مملكة -)

ANNEX, p. 15

(بالفرنك السويسري)

المستحقات لصندوق رأس العمل العامل	المتأخرات الحالية			الاشتراكات المسددة			المستحقات في 1 كانون الثاني/يناير			العضو
	المجموع	2024	السنوات السابقة	المجموع	2024	السنوات السابقة	2024	السنوات السابقة	أقدم سنة	
-	-	-	-	13 932.52	13 932.52	-	13 932.52	-	-	هونغ كونغ، الصين
-	15 102 851.68	15 102 851.68	- 2024	14 717 706.48	14 717 706.48	-	15 102 851.68	14 717 706.48	2023	الولايات المتحدة الأمريكية
-	-	-	-	5 517 277.92	5 517 277.92	-	5 517 277.92	-	-	اليابان
-	-	-	-	222 920.32	222 920.32	-	222 920.32	-	-	اليونان
601.00	43 533 354.90	30 949 122.23	12 584 232.67	55 198 497.00	38 713 477.77	16 485 019.23	69 662 600.00	29 069 251.90		المجموع