



5 نيسان/ أبريل 2024

الرقم المرجعي: 04252/2024/GS/FIN

عدد المرفقات: 1

الموضوع: تقرير عن الوضع المالي للمنظمة العالمية للأرصاد الجوية في الربع الرابع من عام 2023

تحية طيبة وبعد،

بموجب القرار 14 (EC-72) - البيانات المالية للمنظمة العالمية للأرصاد الجوية (WMO) لعام 2019، طلب المجلس التنفيذي من الأمين العام "إعداد تقارير مالية ربع سنوية ذات صلة، تتضمن معلومات محددة عن النفقات، عرضها على الأعضاء". وتجدون في هذه الرسالة الوثيقة المعنونة "تقرير عن الوضع المالي للمنظمة في الربع الرابع من عام 2023" التي تأتي استجابة لهذا الطلب. ويتضمن هذا التقرير تحليلاً لحالة الاشتراكات المُقدَّرة على أعضاء المنظمة حتى 31 كانون الأول/ ديسمبر 2023، وكذلك تحليلاً للمصروفات مقارنة بالميزانية العادية للسنة المالية 2023.

وأرحب بتلقي ما ترونه من تعليقات على التقرير وما يتراءى لكم من أسئلة بشأنه، وتستطيعون إرسال هذه التعليقات والأسئلة إلى السيدة Maja Drazenovic-Carrieri، مديرة إدارة خدمات الحوكمة، عبر بريدها الإلكتروني: [mcarrieri@wmo.int](mailto:mcarrieri@wmo.int)، مع إرسال نسخة إلى السيد Brian Cover، رئيس قسم الشؤون المالية، عبر بريده الإلكتروني: [bcover@wmo.int](mailto:bcover@wmo.int).

علماً بأنه ستُعد تقارير ربع سنوية أخرى لإطلاع الأعضاء على أحدث المستجدات الخاصة بالوضع المالي للمنظمة طوال العام.

وتفضلوا بقبول فائق الاحترام،

البروفيسورة سيلبستى ساولو  
الأمينة العامة

إلى: الممثلين الدائمين لأعضاء المنظمة

صورة إلى: المستشارين الهيدرولوجيين

## المرفق

WEATHER CLIMATE WATER  
TEMPS CLIMAT EAU

WMO OMM

World Meteorological Organization  
Organisation météorologique mondiale  
Organización Meteorológica Mundial  
Всемирная метеорологическая организация  
المنظمة العالمية للأرصاد الجوية  
世界气象组织

Secrétariat

7 bis, avenue de la Paix – Case postale 2300  
CH 1211 Genève 2 – Suisse  
Tél.: +41 (0) 22 730 81 11  
Fax: +41 (0) 22 730 81 81  
wmo@wmo.int – public.wmo.int

5 نيسان/ أبريل 2024

الرقم المرجعي: 04287/2024/GS/FIN

## تقرير عن الوضع المالي للمنظمة في الربع الرابع من عام 2023

تقدّم هذه الوثيقة معلومات مُحدّثة عن الوضع المالي للمنظمة العالمية للأرصاد الجوية في 31 كانون الأول/ ديسمبر 2023، مع التركيز بشكل خاص على حالة الاشتراكات في الميزانية العادية فضلاً عن حالة النفقات من الميزانية العادية. وتقدّم أيضاً معلومات إضافية بشأن الأموال المتلقاة تحت بند المساهمات الطوعية حتى 31 كانون الأول/ ديسمبر 2023.

وظل نمط سداد الاشتراكات المُقدّرة خلال عام 2023 قوياً، وهو ما نتج عنه مستوى مجموعته 29.1 مليون فرنك سويسري من الاشتراكات المُقدّرة غير المسددة في 31 كانون الأول/ ديسمبر 2023، وهو مستوى أقل بمقدار 5.0 ملايين فرنك سويسري عما كانت عليه في نهاية عام 2022. وبالرغم من قيام الأعضاء بسداد الاشتراكات المُقدّرة في عام 2023، ينبغي للأعضاء الانتباه إلى أن إجمالي الاشتراكات المُقدّرة غير المسددة حتى 31 كانون الأول/ ديسمبر 2023 يمثل 43 في المائة تقريباً من الاشتراكات المُقدّرة في الميزانية العادية لعام 2023.

ويظل الوضع النقدي للصندوق العام قوياً في نهاية كانون الأول/ ديسمبر 2023، إذ بلغ 17.9 مليون فرنك سويسري؛ وهو أعلى بمقدار 1.9 مليون فرنك سويسري عما كان عليه في نهاية كانون الأول/ ديسمبر 2022. ويُعزى هذا التوازن إلى مستوى قوي الاشتراكات المتلقاة في عام 2023 الذي قابلته زيادة في تنفيذ أنشطة البرامج. وكان الوضع النقدي للصندوق العام في نهاية كانون الأول/ ديسمبر 2023 كافياً لتغطية الاحتياجات التشغيلية للمنظمة لمدة ثلاثة أشهر تقريباً.

وفي نهاية كانون الأول/ ديسمبر 2023، كان مستوى النفقات، التي تشمل الالتزامات الفعلية، يمثل 115.3 في المائة من إجمالي الميزانية المعتمدة لعام 2023، مدفوعاً بمستويات التنفيذ القوية للأنشطة المزمعة في عام 2023 وتنفيذ الأنشطة المؤجلة من السنوات المالية 2020-2022، بما يتماشى مع مقررات المجلس التنفيذي بشأن الاستفادة من الأموال غير المُنفقة في الفترات السابقة، والتكاليف الخاصة بتنفيذ مشروعات معينة والمرتبطة بتنفيذ نظام تخطيط الموارد المؤسسية في المنظمة (ERP) وسائر المشروعات الاستثمارية. وجرى استهلاك 98.2 في المائة من الميزانية الخاصة بتكاليف الموظفين، بسبب بعض الوظائف الشاغرة المعلقة. وارتفع مستوى النفقات الخاصة بالموظفين ذوي العقود القصيرة الأجل عن المستوى المخطط له، وهذا الارتفاع تفسره الحاجة إلى الدعم اللازم لمعالجة الوظائف الشاغرة الذي بلغ مجموعته، إلى جانب تكاليف الخبراء الاستشاريين المتصلة أساساً بتنفيذ الأنشطة المؤجلة، 191.4 في المائة من الميزانية المقررة لهذا البند من بنود النفقات. وتجدر الإشارة إلى أن ما يقرب من 60 في المائة من النفقات في هذا البند كانت لتكاليف الموظفين المعنيين بعقود قصيرة الأجل و40 في المائة من تكاليف الخبراء الاستشاريين.

ويمثل مستوى النفقات في بند الأسفار 192.5 في المائة من الميزانية المقررة، الذي استند في الأصل إلى سياق الجائحة، وهو ما يدل على العودة إلى مستويات أكثر اتساقاً مع النمط قبل جائحة كوفيد-19. وتجدر الإشارة في هذا الصدد إلى أن ما يقرب من 60 في المائة من نفقات السفر في عام 2023 ارتبطت بسفر المشاركين والممثلين للمشاركة في اجتماعات ترعاها المنظمة. ويتسق مستوى الإنفاق في بند المنح الدراسية وبند المنح والمساهمات المالية مع التوقعات، مع حدوث زيادة طفيفة تعكس معدلات التنفيذ التي بلغت 107.7 في المائة في بند المنح الدراسية، و112.7 في المائة في بند المنح والمساهمات المالية. ووصلت نسبة الإنفاق على المصروفات التعاقدية والتشغيلية خلال عام 2023 إلى 178.1 في المائة، بسبب تخصيص الموارد في عام 2023 لتمويل نظام تخطيط الموارد المؤسسية في المنظمة، إلى جانب مشروعات البنية التحتية الأخرى، التي اعتمدها المجلس التنفيذي.

## ألف. الوضع المالي للصندوق العام

إن الدول الأعضاء مُلزَمة، طبقاً للمادة 8.4 من اللائحة المالية (الوثائق الأساسية رقم 1 (مطبوع المنظمة رقم 15))، بسداد الاشتراكات المُقدَّرة عليها في الميزانية العادية لعام 2023 والسلف المُقدَّمة إلى صندوق رأس المال العامل في 1 كانون الثاني/يناير 2023. ويُحث الأعضاء، الذين لم يفوا بهذا الالتزام، على ضمان سداد اشتراكاتهم المُقدَّرة في الميزانية العادية لعام 2023 ومتأخراتهم من الاشتراكات المُقدَّرة والسلف المُستحقة لصندوق رأس المال العامل في أقرب وقت ممكن. ويكتسي سداد الاشتراكات المُقدَّرة في حينها أهمية بالغة للوصول إلى الأساس المالي السليم اللازم لتنفيذ الأنشطة المزمعة على أفضل وجه ممكن بغية تنفيذ الخطة الاستراتيجية المعتمدة وإصلاح الحوكمة.

### حالة الاشتراكات المُقدَّرة

وفقاً للقرار 32 (EC-73) - ميزانية فترة السنتين 2022-2023، والمادة 8.2 من اللائحة المالية، بلغ إجمالي الاشتراكات المُقدَّرة لعام 2023 نصف قيمة الميزانية البالغة 135.8 مليون فرنك سويسري التي اعتمدها المجلس التنفيذي لفترة السنتين 2022-2023. ومن ثم، فُدِّر إجمالي الاشتراكات المُقدَّرة على أعضاء المنظمة في عام 2023 بمبلغ 67.9 مليون فرنك سويسري. وحتى 31 كانون الأول/ديسمبر 2023، سدد أعضاء المنظمة ما مجموعه 50.4 مليون فرنك سويسري من الاشتراكات المُقدَّرة لعام 2023، وهو ما يعادل نسبة تحصيل قدرها 74 في المائة في عام 2023 مقابل 69 في المائة في 31 كانون الأول/ديسمبر 2022.

وإضافةً إلى الاشتراكات المُقدَّرة لعام 2023، سجَّلت المنظمة في أوائل عام 2023 متأخرات في سداد الاشتراكات المُقدَّرة لعام 2022 وما قبله قدرها 34.1 مليون فرنك سويسري، أي 3.3 ملايين فرنك سويسري أكثر من بداية عام 2022. وفي عام 2023، سدد الأعضاء 22.5 مليون فرنك سويسري من إجمالي المتأخرات المُستحقة عن عام 2022 وما قبله؛ فبلغ إجمالي المتأخرات 11.6 مليون فرنك سويسري في 31 كانون الأول/ديسمبر 2023، أي 1.0 مليون أقل من المتأخرات المُستحقة في 31 كانون الأول/ديسمبر 2022.

ووصل إجمالي الرصيد غير المسدد من الاشتراكات المُقدَّرة في 31 كانون الأول/ديسمبر 2023 إلى 29.1 مليون فرنك سويسري، أي 5.0 ملايين أقل مما كان في 31 كانون الأول/ديسمبر 2022. ومن ثم، فإن نسبة مجموع الاشتراكات المُقدَّرة غير المسددة حتى 31 كانون الأول/ديسمبر 2023 تبلغ 43 في المائة من إجمالي الاشتراكات المُقدَّرة في الميزانية العادية لعام 2023. ويفرض تأخر الأعضاء في سداد الاشتراكات المُقدَّرة ضغوطاً كبيرة على موارد الصندوق العام النقدية اللازمة للوفاء بالالتزامات المالية للمنظمة. وخلال الشهرين الأولين من عام 2024، وحتى 29 شباط/فبراير، سدد الأعضاء مبلغاً قدره 15.8 مليون فرنك سويسري من متأخرات الاشتراكات المُقدَّرة عن عام 2023 والأعوام السابقة.

## الجدول 1. مقارنة تحصيل الاشتراكات المُقدَّرة في 31 كانون الأول/ ديسمبر

(بآلاف الفرنكات السويسرية)

	2020	%	2021	%	2022	%	2023
	28 375		25 174		30 761		34 069
	67 886		67 886		67 886		67 886
14	(9 200)	14	(9 487)	15	(10 036)	10	(6 712)
	87 061		83 573		88 611		95 243
62	17 511	57	14 238	59	18 173	66	22 519
65	44 376	57	38 574	54	36 370	64	43 654
71	61 887	63	52 812	62	54 542	69	66 174
38	14 864	43	10 936	41	12 589	34	11 550
21	14 310	29	19 825	31	21 481	26	17 519
29	25 174	37	30 761	38	34 069	31	29 069

الاشتراكات غير المسددة حتى 1 كانون الثاني/ يناير

المتأخرات  
الأنصبة المُقدَّرة للعام الجاري  
الاشتراكات المؤداة مسبقاً

إجمالي المبالغ غير المسددة حتى 1 كانون الثاني/ يناير

الاشتراكات المتسَلِّمة حتى 31 كانون الأول/ ديسمبر

عن المتأخرات  
عن الأنصبة المقدرة للعام الجاري  
إجمالي المبالغ المتسَلِّمة حتى 31 كانون الأول/ ديسمبر

الاشتراكات غير المسددة حتى 31 كانون الأول/ ديسمبر

المتأخرات  
عن العام الجاري  
إجمالي المبالغ غير المسددة حتى 31 كانون الأول/ ديسمبر

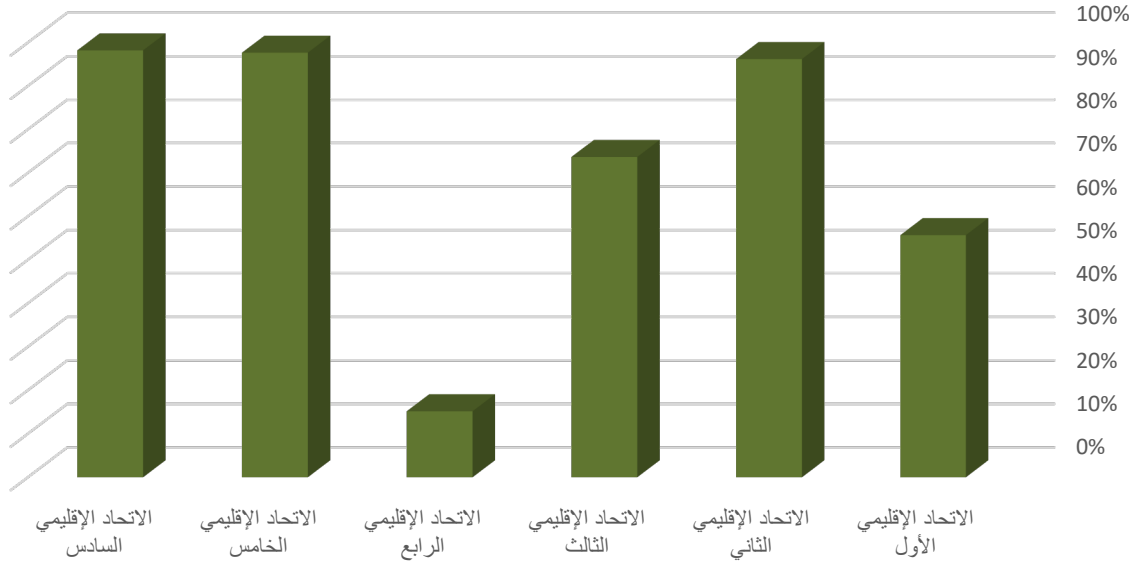
## الجدول 2. مقارنة حالة سداد الأعضاء في 31 كانون الأول/ ديسمبر

2020	2021	2022	2023	
104	108	115	119	الأعضاء الذين سدّدوا اشتراكاتهم بالكامل
34	31	24	21	الأعضاء المدينون عن العام الجاري فقط
55	54	54	53	الأعضاء المدينون عن العام الجاري وما قبله

## التحليل الإقليمي للاشتراكات المُقدَّرة غير المسددة

يعرض الرسم البياني التالي النسبة التي سددها كل اتحاد إقليمي تابع للمنظمة من الاشتراكات المُقدَّرة عليه، في 31 كانون الأول/ ديسمبر 2023.

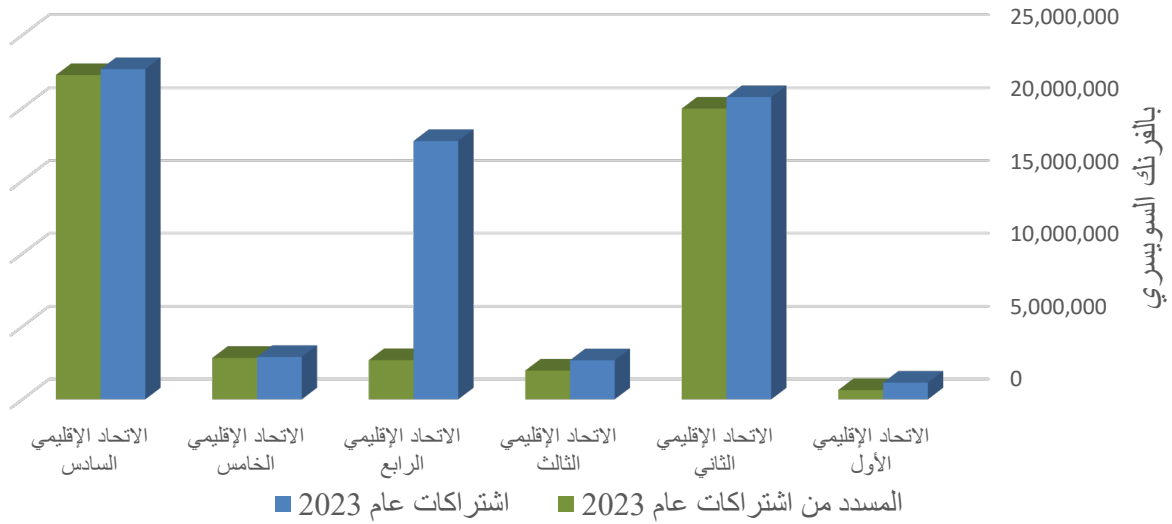
النسبة المسددة من اشتراكات عام 2023  
في 31 كانون الأول/ ديسمبر 2023



Ref.: 04252/2024-L7 65

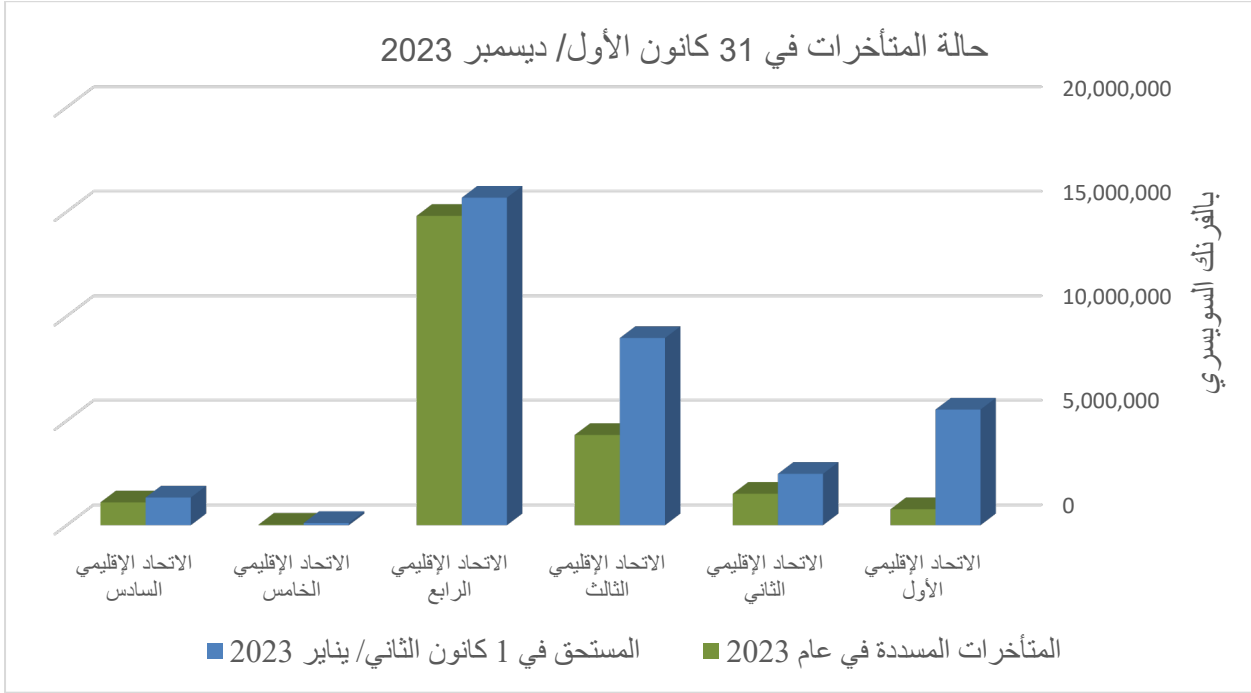
ويعرض الرسم البياني التالي توزيع الاشتراكات المقدّرة لعام 2023 والمبالغ المسددة منها حتى 31 كانون الأول/ ديسمبر 2023، بحسب كل اتحاد إقليمي تابع للمنظمة.

حالة الاشتراكات المقدرة لعام 2023 حسب الاتحاد الإقليمي



ويعرض الرسم البياني التالي توزيع المتأخرات في 1 كانون الثاني/ يناير 2023 والمبالغ المسددة منها حتى 31 كانون الأول/ ديسمبر 2023، بحسب كل اتحاد إقليمي تابع للمنظمة.

## حالة المتأخرات في 31 كانون الأول/ ديسمبر 2023



## حالة حقوق التصويت

تُطبَّق أحكام القرار 37 (Cg-XI) - تعليق العضوية بسبب عدم الوفاء بالالتزامات المالية، على كل عضو يتأخر في سداد اشتراكاته لمدة تزيد على عامين متتاليين ويُحرم من حقه في التصويت ومن حقوق أخرى. وعملاً بهذا القرار، عُقِّت فيما سبق حقوق التصويت لـ 15 في المائة من أعضاء المنظمة. وفي 31 كانون الأول/ ديسمبر، كان عدد الأعضاء المحرومين من حقهم في التصويت في المنظمة على النحو التالي:

## الجدول 3. الأعضاء الذين فقدوا حقوقهم في التصويت في 31 كانون الأول/ ديسمبر

2020	2021	2022	2023	الأعضاء الذين فقدوا حقوق التصويت
28	31	31	28	

ووفقاً للمادة 8.8 من اللائحة المالية، يجوز اتخاذ الترتيبات الخاصة التي يضعها المؤتمر لسداد الاشتراكات المتأخرة لمدة طويلة مع أي عضو متأخر عن السداد لمدة تزيد على أربع سنوات في تاريخ بدء سريان هذه الترتيبات. وقد أبرم عضوان اتفاقاً لسداد الاشتراكات المتأخرة والتزما به، فلم تعد تُطبَّق عليهما أحكام القرار 37 (Cg-XI) واستردا حقهما في التصويت.

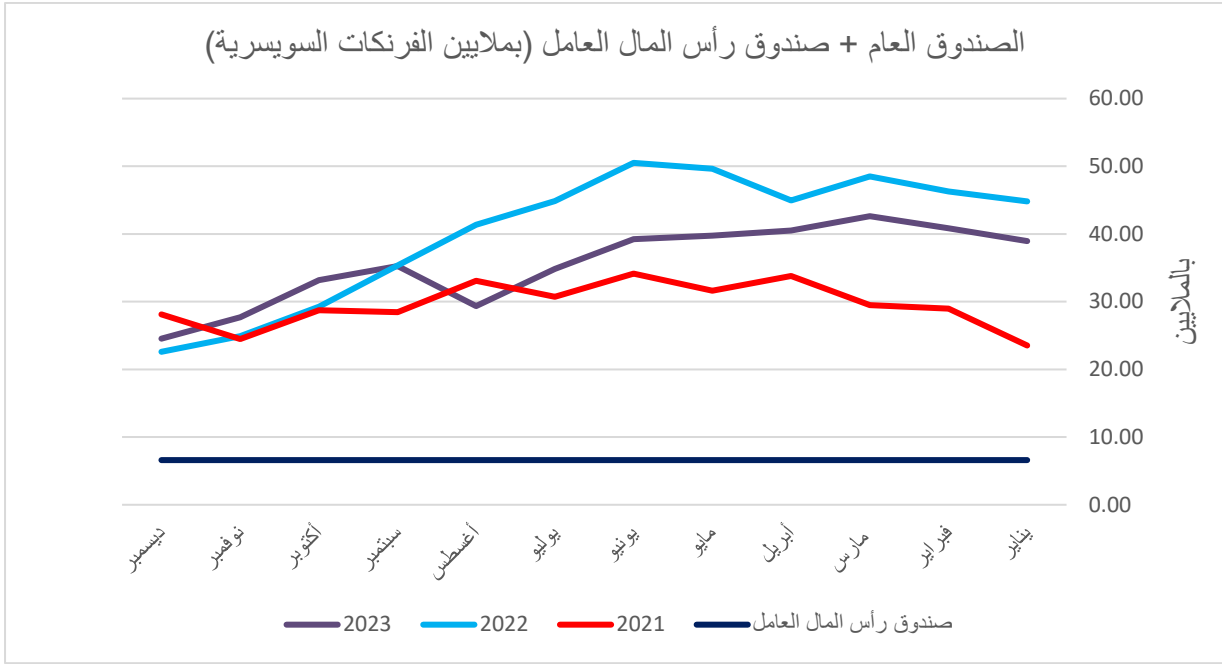
## جداول تفصيلية

يقدم الجدول الوارد في نهاية هذا التقرير والمعنون "بيان يوضح حالة الاشتراكات في 31 كانون الأول/ ديسمبر 2023" تفاصيل عن كل عضو فيما يتعلق بالمبالغ المستحقة عليه في بداية عام 2023، واشتراكاته المُقدَّرة لعام 2023، والمدفوعات التي أداها في عام 2023، والمبالغ المستحقة عليه لعام 2023 وما قبله، والسُّلف المستحقة لحساب صندوق رأس المال العامل.

## حالة السيولة في الصندوق العام

يعرض الرسم البياني التالي الوضع النقدي الفعلي لكل شهر من عام 2021 و عام 2022 و عام 2023. وكما يتضح من الرسم البياني، بلغ إجمالي الرصيد النقدي للصندوق العام زائد صندوق رأس المال العامل 24.5 مليون فرنك سويسري في

31 كانون الأول/ ديسمبر 2023. وينقسم هذا المبلغ إلى 17.9 مليون فرنك سويسري في الصندوق العام و6.6 ملايين فرنك سويسري في صندوق رأس المال العامل.



وفي 31 كانون الأول/ ديسمبر 2023، بلغ الرصيد النقدي للصندوق العام 17.9 مليون فرنك سويسري، أي 1.9 مليون فرنك سويسري أكثر من نظيره المُسجّل في 31 كانون الأول/ ديسمبر 2022 والبالغ 16.0 مليون فرنك سويسري، ويرجع ذلك إلى زيادة كبيرة في مستوى المساهمات المتلقاة خلال عام 2023، والتي قابلها مستوى أعلى إلى حد ما من النفقات من الميزانية العادية خلال العام نفسه.

والرصيد النقدي للصندوق العام، البالغ 17.9 مليون فرنك سويسري في 31 كانون الأول/ ديسمبر 2023، يكفي لتغطية الاحتياجات التشغيلية للصندوق العام لثلاثة أشهر تقريباً، ويمكن لرصيد صندوق رأس المال العامل البالغ 6.6 ملايين فرنك سويسري أن يوفر، عند الاقتضاء، ما يزيد قليلاً على شهر إضافي من السيولة التشغيلية.

## باء. نفقات الميزانية العادية حتى 31 كانون الأول/ ديسمبر 2023

يعرض الجدول 4 التالي الميزانية العادية لعام 2023 بحسب بند الإنفاق، ونسبة النفقات من الميزانية العادية. وتشمل مبالغ الإنفاق كلاً من النفقات الفعلية والمبالغ الملتزم بها والمقيدة حتى 31 كانون الأول/ ديسمبر 2023 (بآلاف الفرنكات السويسرية) فضلاً عن المبالغ المتعلقة بالإنفاق الموافق عليه للاعتمادات غير المنفقة من ميزانية الفترة 2020-2022 في عام 2023.

### الجدول 4. الميزانية والنفقات بحسب بند الإنفاق في 31 كانون الأول/ ديسمبر 2023

النسبة من الميزانية	النفقات حتى 31 كانون الأول/ ديسمبر 2023	ميزانية 2023	بند الإنفاق
%98.2	48 841.2	49 727.5	(أ) تكاليف الموظفين
%191.4	4 937.3	2 579.4	(ب) الموظفون ذوو العقود القصيرة الأجل والخبراء الاستشاريون
%192.5	5 959.5	3 095.3	(ج) الأسفار
%107.7	1 259.3	1 169.0	(د) المنح الدراسية والتدريب
%112.7	2 966.0	2 631.1	(هـ) المنح والمساهمات المالية
%178.1	12 891.0	7 236.5	(و) المصروفات التعاقدية والتشغيلية
%100.0	1 477.3	1 477.3	(ز) سداد قرض مبنى المقر
<b>%115.3</b>	<b>78 331.7</b>	<b>67 916.1</b>	<b>المجموع</b>

وفيما يلي تحليل موجز لكل بند من بنود الإنفاق:

**تكاليف الموظفين:** بلغت نسبة الإنفاق في هذا البند 98.2 في المائة في نهاية الربع الرابع من عام 2023. ووضت بعض الوظائف الشاغرة خلال الربع الأول من عام 2023 التكاليف الإضافية للموظفين التي أنفقت خلال الربع الأخير، وهو ما أدى إلى استهلاك الميزانية بالكامل تقريباً قبل نهاية عام 2023.

**الموظفون ذوو العقود القصيرة الأجل والخبراء الاستشاريون:** بلغت نسبة الإنفاق في هذا البند 191.4 في المائة، متجاوزةً المبلغ المرصود لهذا البند في نهاية كانون الأول/ ديسمبر 2023، ويمكن تفسير هذه الزيادة بالتعيينات الإضافية للموظفين ذوي العقود القصيرة الأجل للقيام بأنشطة محددة وتلبية الاحتياجات البرنامجية إلى حين شغل الوظائف الشاغرة. ويجري أيضاً تعيين موظفين وخبراء استشاريين بعقود قصيرة الأجل كعناصر بالغة الأهمية لدعم تنفيذ الأنشطة المؤجلة من قبل المشروعات البالغة الأهمية باستخدام الأموال غير المنفقة في الفترات 2020-2022 والمُرجلة إلى عام 2023. وتجدر الإشارة إلى أن ما يقرب من 60 في المائة من النفقات في هذا البند كانت لتكاليف الموظفين ذوي العقود القصيرة الأجل و40 في المائة لتكاليف الخبراء الاستشاريين.

**الأسفار:** اعتمد المجلس التنفيذي ميزانية الأسفار لعام 2023 في ضوء الآثار المستمرة لجائحة كوفيد-19 التي أدت إلى انخفاض مستوى ميزانية السفر عما كان متوقعاً من قبل، ولكن مع الأخذ في الاعتبار التوقع بحدوث زيادة متوسطة في الاجتماعات الحضرية، مقارنةً بالنفقات الفعلية المتكبدة في عام 2020 وخلال عام 2021. وتبلغ نسبة الإنفاق في هذا البند 192.5 في المائة من إجمالي مصروفات السفر المتوقعة لعام 2023. وترجع هذه النسبة إلى الاستئناف القوي لأنشطة السفر في فترة ما بعد جائحة كوفيد-19، وهو ما أثر في جميع المجالات البرنامجية. وفي هذا السياق، تواصل الأمانة تنفيذ أنشطة عبر اجتماعات إلكترونية أو مختلطة، حسب الاقتضاء، والاستعانة بشركاء منفذين وخبراء استشاريين لضمان تنفيذ الأنشطة الرئيسية للمنظمة. وبالإضافة إلى ذلك، تدعم النفقات المتعلقة بالأسفار تنفيذ الأنشطة المؤجلة سابقاً باستخدام الأموال غير المنفقة في الفترات 2020-2022 والمُرجلة إلى عام 2023. ويمثل سفر المشاركين والخبراء والممثلين ما يقرب من 60 في المائة من نفقات السفر.



**المنح الدراسية والتدريب:** بلغ مستوى الإنفاق في هذا البند 107.7 في المائة، ويمكن تفسير هذه النسبة باستكمال الجداول الزمنية التعليمية بنهاية كانون الأول/ ديسمبر 2023 وزيادة أنشطة المنح الدراسية والتدريب، مع الأخذ في الاعتبار الأنشطة المؤجلة وتكاليف السفر المرتبطة بها.

**المنح والمساهمات المالية:** بلغت نسبة الإنفاق في هذا البند 112.7 في المائة، وتمثل إجمالي التكاليف المتعلقة بالمساهمة في تنفيذ المشروعات خلال العام، مع مراعاة الآثار الناجمة عن المشروعات المؤجلة خلال الفترة 2020-2021.

**المصروفات التعاقدية والتشغيلية:** بلغت نسبة الإنفاق في هذا البند 178.1 في المائة من الميزانية السنوية لعام 2023. وهذا المستوى المرتفع من التنفيذ هو نتيجة إدراج الموارد في تنفيذ المشروع الجديد لنظام تخطيط الموارد المؤسسية في المنظمة ومشروعات البنية التحتية الأخرى المقرر تمويلها من الرصيد المرحل من ميزانية الفترة 2020-2022 على النحو الذي أقره المجلس التنفيذي والمؤتمر العالمي للأرصاء الجوية.

**سداد قرض مبنى المقر:** يُظهر هذا البند نسبة إنفاق بلغت 100 في المائة من سداد قرض مبنى مقر المنظمة إلى مؤسسة مباني المنظمات الدولية (FIPOI).

### اعتبارات عامة أخرى

#### 1. تأثير جائحة كوفيد-19

جرى إعداد واعتماد الميزانية المعتمدة لفترة السنتين 2022-2023 في سياق جائحة كوفيد-19، مع مراعاة طرائق التنفيذ المزمعة لخطة التشغيل في هذا السياق والتأثير المتوقع ذي الصلة على النفقات المزمعة بحسب بند الإنفاق. وحتى نهاية كانون الأول/ ديسمبر 2023 تماشياً مع انخفاض تأثير جائحة كوفيد-19 على التنفيذ، تعود أنماط الإنفاق إلى المستوى الطبيعي الذي يشبه بدرجة أكبر سياق الميزانية في فترة ما قبل الجائحة. وتواصلت الزيادة في مستوى نفقات السفر الناتجة عن زيادة الاجتماعات الحضورية والمختلطة خلال الربع الرابع من عام 2023، وتأثرت أيضاً بتنفيذ المشروعات المؤجلة خلال عام 2023. واقتترنت هذه الزيادة أيضاً بمصروفات تعاقدية إضافية لدعم تيسير عقد عدد أكبر من الاجتماعات عبر الإنترنت، بما في ذلك توفير المزيد من خدمات الترجمة الشفهية، وهو ما أدى إلى ارتفاع مستوى التنفيذ في هذا المجال. وفضلاً عن ذلك، كان مستوى الإنفاق في بند "المنح الدراسية والتدريب"، الذي تأثر أيضاً بقيود جائحة كوفيد-19 في جميع أنحاء العالم، مرتفعاً مقارنة بالفترة نفسها من العام السابق، ويظل هذا الاتجاه مستمراً بدعم من الأمانة من خلال اتخاذ تدابير إضافية، مثل الترويج لأنشطة التدريب الجماعية الممولة بمنح بالتعاون مع مراكز التدريب الإقليمية التابعة للمنظمة، بغية ضمان القدرة على تنفيذ ولايتها بفعالية.

#### 2. استخدام الرصيد غير المنفق للفترة 2020-2022

وصل إجمالي الرصيد غير المنفق للفترة 2020-2022 إلى 10.8 ملايين فرنك سويسري. واستُخدم هذا المبلغ بفعالية خلال عام 2023 عن طريق تنفيذ عدد كبير من الأنشطة البرنامجية التي أُجّلت من 2020-2022. وبالإضافة إلى ذلك، جرى توظيف جزء من الرصيد غير المنفق في استثمارات حيوية في البنية التحتية، على نحو ما أقره المجلس التنفيذي في **القرار 32 (EC-73)** - ميزانية فترة السنتين 2022-2023. وتشمل هذه الاستثمارات الاستجابة للاحتياجات الملحة والاستثمار في البنية التحتية للشبكة المحلية في مقر المنظمة ومشروع تحديث نظام التخطيط للموارد المؤسسية في المنظمة. والمبالغ الواردة في عمود "ميزانية 2023" من **الجدول 4 (أعلاه) و 5 (فيما يلي)** لا تشمل تلك الأموال المرحلة الإضافية التي تُدرج في عمود النفقات في عام 2023.

ويعرض **الجدول 5** أدناه ميزانية ونفقات عام 2023 في 31 كانون الأول/ ديسمبر 2023، بحسب الغاية الطويلة الأمد وباب الميزانية (بالآلاف الفرنكات السويسرية).

**الجدول 5. الميزانية والنفقات بحسب باب الميزانية في 31 كانون الأول/ ديسمبر 2023**

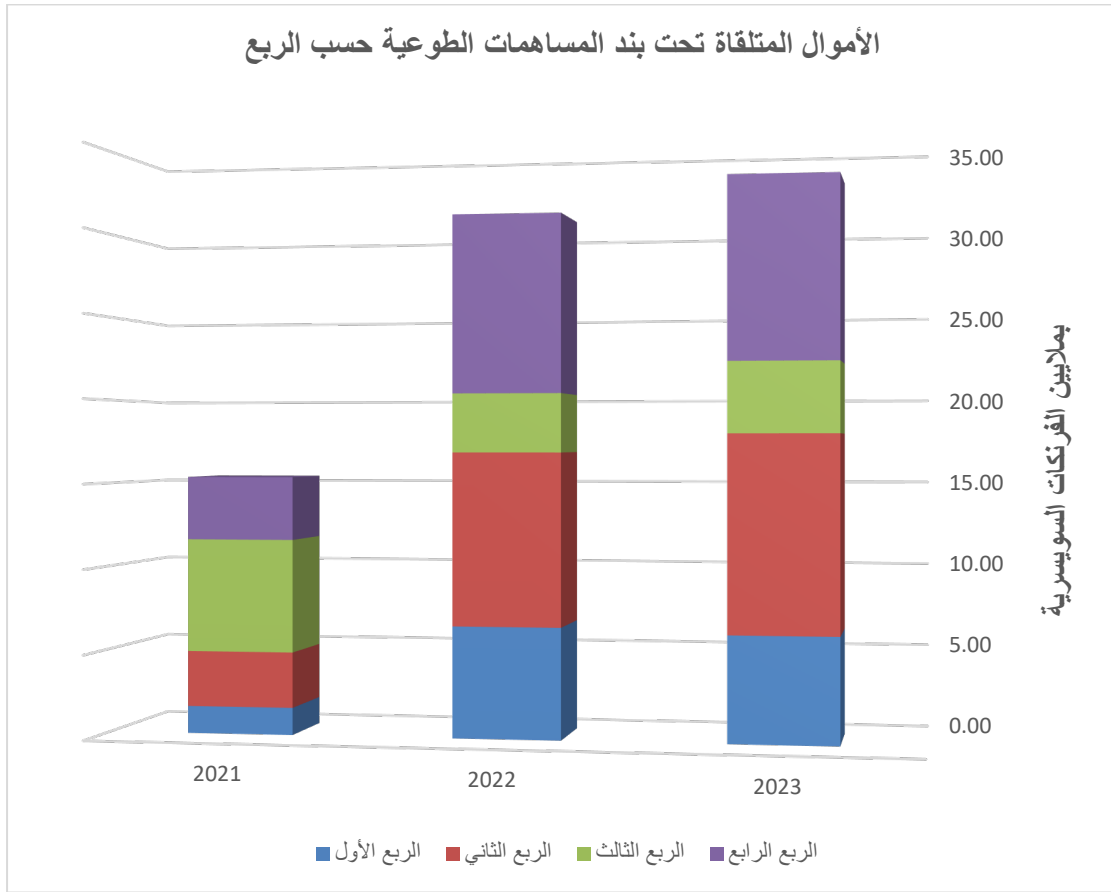
النسبة من الميزانية	النفقات حتى 31 كانون الأول/ ديسمبر 2023	ميزانية 2023	أبواب الاعتمادات
%120.7	19 319.1	16 008.5	الباب الأول - الغاية الطويلة الأمد 1: تلبية الاحتياجات المجتمعية على وجه أفضل
%112.5	13 369.8	11 889.1	الباب الثاني - الغاية الطويلة الأمد 2: تعزيز عمليات الرصد والتنبؤ الخاصة بنظام الأرض
%113.0	7 380.9	6 532.9	الباب الثالث - الغاية الطويلة الأمد 3: الارتقاء بالبحوث الموجهة
%117.8	15 893.1	13 494.7	الباب الرابع - الغاية الطويلة الأمد 4: سد الفجوة في القدرات
%116.2	831.4	715.5	الباب الخامس - الغاية الطويلة الأمد 5: إعادة المواءمة الاستراتيجية لهيكل المنظمة وبرامجها
%118.8	11 847.4	9 970.2	الباب السادس - أجهزة تقرير السياسات، والإدارة التنفيذية، والرقابة
%104.1	9 690.0	9 305.2	الباب السابع - خدمات اللغات
<b>%115.3</b>	<b>78 331.7</b>	<b>67 916.1</b>	<b>المجموع</b>

وكما هو مبين في الجدول السابق، فإن نسبة الإنفاق فيما بين أبواب الاعتمادات قد جرى تجاوزها بنسبة إجمالية بلغت 115.3 في المائة. ويمكن تفسير هذه الزيادة عن الميزانية المقررة لعام 2023 باستخدام الأموال المرحلة من الفترة 2020-2022 إلى عام 2023 لتنفيذ الأنشطة المؤجلة وتأثير تخصيص تكاليف مشروع نظام تخطيط الموارد المؤسسية في المنظمة، وغيره من مشروعات البنى التحتية المهمة.

## جيم. تلقي المساهمات الطوعية

يتضمن الرسم البياني أدناه ملخصاً للأموال المتلقاة تحت بند المساهمات الطوعية خلال عام 2021 و عام 2022 و عام 2023. وعلى النحو المبين في الرسم البياني، ظلت الأموال التي تلقتها المنظمة تحت بند المساهمات الطوعية قوية في عام 2023، إذ بلغ مجموعها 33.0 مليون فرنك سويسري خلال عام 2023. وعلى سبيل المقارنة، بلغ إجمالي الأموال التي تلقتها المنظمة في عام 2022 تحت بند المساهمات الطوعية 30.1 مليون فرنك سويسري في حين تلقت تحت البند ذاته 15.4 مليون فرنك سويسري في عام 2021. ويبين هذا الاتجاه التصاعدي استمرار المستوى القوي للمساهمات المقدمة للمنظمة من قبل الأعضاء والجهات المانحة الأخرى لأغراض الأنشطة التي تقدم دعماً إضافياً لتنفيذ الخطتين الاستراتيجية والتشغيلية، وكذلك لأغراض التعاون الفني وتنمية القدرات.

وخلال عام 2023، جاءت 68 في المائة من المساهمات الطوعية من جهات مانحة ثنائية الأطراف، بينما جاءت 23 في المائة من صناديق المناخ، وجاء الباقي من جميع مصادر التمويل الأخرى (مثل كيانات الأمم المتحدة الأخرى، والكيانات الإقليمية المتعددة الأطراف، وما إلى ذلك). وخلال عام 2022، جاءت 42 في المائة من المساهمات الطوعية من الجهات المانحة الوطنية الثنائية الأطراف، و40 في المائة من صناديق المناخ، وجاء الباقي من جميع مصادر التمويل الأخرى.



**الصندوق العام**  
**بيان يوضح حالة الاشتراكات في 31 كانون الأول/ ديسمبر 2023**  
**(بالفرنك السويسري)**

المستحقات لصندوق رأس المال العامل	المناخرات الحالية			أقدم سنة	الاشتراكات المسددة			المستحقات في 1 كانون الثاني/ يناير			العضو
	المجموع	2023	السنوات السابقة		المجموع	2023	السنوات السابقة	2023	السنوات السابقة	أقدم سنة	
-	-	-	-	-	2 296 237.85	1 255 892.85	1 040 345.00	1 255 892.85	1 040 345.00	2022	الاتحاد الروسي
-	-	-	-	-	40 731.66	13 577.22	27 154.44	13 577.22	27 154.44	2021	إثيوبيا
-	-	-	-	-	20 365.83	20 365.83	-	20 365.83	-	-	أذربيجان
-	1 086 126.70	481 991.31	604 135.39	2022	-	-	-	481 991.31	604 135.39	2022	الأرجنتين
-	-	-	-	-	27 154.44	13 577.22	13 577.22	13 577.22	13 577.22	2022	الأردن
-	-	-	-	-	13 577.22	13 577.22	-	13 577.22	-	-	أرمينيا
-	576.02	576.02	-	2023	13 001.20	13 001.20	-	13 577.22	-	-	إريتريا
-	-	-	-	-	1 425 608.10	1 425 608.10	-	1 425 608.10	-	-	إسبانيا
-	-	-	-	-	1 412 030.88	1 412 030.88	-	1 412 030.88	-	-	أستراليا
-	-	-	-	-	27 154.44	27 154.44	-	27 154.44	-	-	إستونيا
-	373 373.55	373 373.55	-	2023	-	-	-	373 373.55	-	-	إسرائيل
-	-	-	-	-	13 577.22	13 577.22	-	13 577.22	-	-	إسواتيني
-	40 731.66	13 577.22	27 154.44	2021	-	-	-	13 577.22	27 154.44	2021	أفغانستان
-	-	-	-	-	13 577.22	13 577.22	-	13 577.22	-	-	أقاليم الكاريبي البريطانية
-	61 546.87	54 308.88	7 237.99	2022	-	-	-	54 308.88	7 237.99	2022	إكوادور
-	-	-	-	-	13 577.22	13 577.22	-	13 577.22	-	-	ألبانيا
-	-	-	-	-	4 086 743.22	4 086 743.22	-	4 086 743.22	-	-	ألمانيا
-	-	-	-	-	427 682.43	427 682.43	-	427 682.43	-	-	الإمارات العربية المتحدة
-	79 331.79	13 577.22	65 754.57	2018	-	-	-	13 577.22	65 754.57	2018	أنغيوا وبربودا
-	-	-	-	-	25 757.26	13 577.22	12 180.04	13 577.22	12 180.04	2022	أندورا
-	-	-	-	-	366 584.94	366 584.94	-	366 584.94	-	-	إندونيسيا
-	-	-	-	-	13 577.22	13 577.22	-	13 577.22	-	-	أنغولا
-	-	-	-	-	61 097.49	61 097.49	-	61 097.49	-	-	أوروغواي
-	1 365.83	1 365.83	-	2023	19 000.00	19 000.00	-	20 365.83	-	-	أوزبكستان
-	8 221.48	8 221.48	-	2023	5 355.74	5 355.74	-	13 577.22	-	-	أوغندا
-	-	-	-	-	33 943.05	33 943.05	-	33 943.05	-	-	أوكرانيا
-	772 678.01	251 178.57	521 499.44	2021	552 000.00	-	552 000.00	251 178.57	1 073 499.44	2019	إيران (جمهورية - الإسلامية)
-	-	-	-	-	291 910.23	291 910.23	-	291 910.23	-	-	أيرلندا
-	-	-	-	-	40 731.66	20 365.83	20 365.83	20 365.83	20 365.83	2022	أيسلندا
-	-	-	-	-	2 131 623.54	2 131 623.54	-	2 131 623.54	-	-	إيطاليا
-	67 275.14	13 577.22	53 697.92	2019	-	-	-	13 577.22	53 697.92	2019	بابوا غينيا الجديدة
-	20 365.83	20 365.83	-	2023	13 577.22	-	13 577.22	20 365.83	13 577.22	2022	باراغواي
-	99 049.55	74 674.71	24 374.84	2022	-	-	-	74 674.71	24 374.84	2022	باكستان
-	-	-	-	-	33 943.05	33 943.05	-	33 943.05	-	-	البحرين
-	-	-	-	-	5 657 189.62	1 350 933.39	4 306 256.23	1 350 933.39	4 306 256.23	2020	البرازيل
-	-	-	-	-	13 577.22	13 577.22	-	13 577.22	-	-	بربادوس
-	-	-	-	-	237 601.35	237 601.35	-	237 601.35	-	-	البرتغال
-	-	-	-	-	13 577.22	13 577.22	-	13 577.22	-	-	بروني دار السلام

**الصندوق العام**  
**بيان يوضح حالة الاشتراكات في 31 كانون الأول/ ديسمبر 2023**  
**(بالفرنك السويسري)**

المستحقات لصندوق رأس المال العامل	المخاخرات الحالية				الاشتراكات المسددة			المستحقات في 1 كانون الثاني/ يناير			العضو
	المجموع	2023	السنوات السابقة	أقدم سنة	المجموع	2023	السنوات السابقة	2023	السنوات السابقة	أقدم سنة	
-	-	-	-	-	556 666.02	556 666.02	-	556 666.02	-	-	بلجيكا
-	-	-	-	-	33 943.05	33 943.05	-	33 943.05	-	-	بلغاريا
-	40 731.66	13 577.22	27 154.44	2021	-	-	-	13 577.22	27 154.44	2021	بليز
-	-	-	-	-	13 577.22	13 577.22	-	13 577.22	-	-	بنغلاديش
-	53 840.07	53 840.07	-	2023	468.81	468.81	-	54 308.88	-	-	بنما
-	561.08	561.08	-	2023	40 170.58	13 016.14	27 154.44	13 577.22	27 154.44	2021	بنن
-	-	-	-	-	13 577.22	13 577.22	-	13 577.22	-	-	بوتان
-	13 577.22	13 577.22	-	2023	-	-	-	13 577.22	-	-	بوتسوانا
-	-	-	-	-	13 577.22	13 577.22	-	13 577.22	-	-	بوركينا فاسو
-	54 308.88	13 577.22	40 731.66	2020	43 712.11	-	43 712.11	13 577.22	84 443.77	2016	بوروندي
-	-	-	-	-	13 577.22	13 577.22	-	13 577.22	-	-	البوسنة والهرسك
-	-	-	-	-	556 666.02	556 666.02	-	556 666.02	-	-	بولندا
-	497 547.92	13 577.22	483 970.70	1985	-	-	-	13 577.22	483 970.70	1985	بوليفيا (دولة - المتعددة القوميات)
-	-	-	-	-	13 577.22	13 577.22	-	13 577.22	-	-	بوليفيا الفرنسية
-	-	-	-	-	108 617.76	108 617.76	-	108 617.76	-	-	بيرو
-	-	-	-	-	27 154.44	27 154.44	-	27 154.44	-	-	بيلاروس
-	-	-	-	-	244 389.96	244 389.96	-	244 389.96	-	-	تاييلند
-	-	-	-	-	20 365.83	20 365.83	-	20 365.83	-	-	تركمانيستان
-	-	-	-	-	570 243.24	570 243.24	-	570 243.24	-	-	تركيا
-	-	-	-	-	54 308.88	27 154.44	27 154.44	27 154.44	27 154.44	2022	ترينيداد وتوباغو
-	221 029.88	13 577.22	207 452.66	2007	-	-	-	13 577.22	207 452.66	2007	تشاد
-	-	-	-	-	40 731.66	13 577.22	27 154.44	13 577.22	27 154.44	2021	توغو
-	15 117.11	13 577.22	1 539.89	2022	-	-	-	13 577.22	1 539.89	2022	توفالو
-	-	-	-	-	33 943.05	13 577.22	20 365.83	13 577.22	20 365.83	2022	تونس
-	-	-	-	-	13 577.22	13 577.22	-	13 577.22	-	-	تونغا
-	-	-	-	-	13 577.22	13 577.22	-	13 577.22	-	-	تيمور - ليشتي
-	-	-	-	-	13 577.22	13 577.22	-	13 577.22	-	-	جامايكا
-	-	-	-	-	13 577.22	13 577.22	-	13 577.22	-	-	الجبل الأسود
-	-	-	-	-	169 715.25	74 674.71	95 040.54	74 674.71	95 040.54	2022	الجزائر
-	-	-	-	-	13 577.22	13 577.22	-	13 577.22	-	-	جزر البهاما
-	414 305.00	13 577.22	400 727.78	1991	-	-	-	13 577.22	400 727.78	1991	جزر القمر
-	27 154.44	13 577.22	13 577.22	2022	13 577.22	-	13 577.22	13 577.22	27 154.44	2021	جزر سليمان
-	-	-	-	-	13 577.22	13 577.22	-	13 577.22	-	-	جزر كوك
-	479 149.60	13 577.22	465 572.38	1983	-	-	-	13 577.22	465 572.38	1983	جمهورية أفريقيا الوسطى
-	-	-	-	-	224 024.13	224 024.13	-	224 024.13	-	-	الجمهورية التشيكية
-	55 415.10	47 520.27	7 894.83	2022	39 002.50	-	39 002.50	47 520.27	46 897.33	2021	الجمهورية الدومينيكية
-	178 724.43	13 577.22	165 147.21	2013	7 577.71	-	7 577.71	13 577.22	172 724.92	2013	الجمهورية العربية السورية
-	441 480.38	13 577.22	427 903.16	1988	-	-	-	13 577.22	427 903.16	1988	جمهورية الكونغو الديمقراطية

**الصندوق العام**  
**بيان يوضح حالة الاشتراكات في 31 كانون الأول/ ديسمبر 2023**  
**(بالفرنك السويسري)**

المستحقات لصندوق رأس المال العادل	المساهمات الحالية			الاشتراكات المسددة			المستحقات في 1 كانون الثاني/ يناير			العضو	
	المجموع	2023	السنوات السابقة	أقدم سنة	المجموع	2023	السنوات السابقة	2023	السنوات السابقة		أقدم سنة
-	107 697.84	13 577.22	94 120.62	2015	-	-	-	13 577.22	94 120.62	2015	الجمهورية اليمنية
-	13 392.91	13 392.91	-	2023	184.31	184.31	-	13 577.22	-	-	جمهورية تنزانيا المتحدة
-	103 883.43	13 577.22	90 306.21	2016	41 348.86	-	41 348.86	13 577.22	131 655.07	2013	جمهورية قبرغيزستان
-	206 503.20	206 503.20	-	2023	1 588 613.26	1 517 803.74	70 809.52	1 724 306.94	70 809.52	2022	جمهورية كوريا
-	-	-	-	-	13 577.22	13 577.22	-	13 577.22	-	-	جمهورية كوريا الشعبية الديمقراطية
-	-	-	-	-	13 577.22	13 577.22	-	13 577.22	-	-	جمهورية كيريباس
-	-	-	-	-	13 577.22	13 577.22	-	13 577.22	-	-	جمهورية لاو الديمقراطية الشعبية
-	118.59	118.59	-	2023	13 458.63	13 458.63	-	13 577.22	-	-	جمهورية مولدوفا
-	-	-	-	-	162 926.64	162 926.64	-	162 926.64	-	-	جنوب أفريقيا
-	120 602.89	13 577.22	107 025.67	2015	-	-	-	13 577.22	107 025.67	2015	جنوب السودان
-	-	-	-	-	13 577.22	13 577.22	-	13 577.22	-	-	جورجيا
-	54 508.03	13 577.22	40 930.81	2019	-	-	-	13 577.22	40 930.81	2019	جيبوتي
-	-	-	-	-	366 584.94	366 584.94	-	366 584.94	-	-	الدانمرك
-	182 044.62	13 577.22	168 467.40	2010	-	-	-	13 577.22	168 467.40	2010	دومينيكا
-	54 308.88	13 577.22	40 731.66	2020	-	-	-	13 577.22	40 731.66	2020	رواندا
-	-	-	-	-	210 446.91	210 446.91	-	210 446.91	-	-	رومانيا
-	24 430.40	13 577.22	10 853.18	2022	34 858.21	-	34 858.21	13 577.22	45 711.39	2019	زامبيا
-	15 165.75	13 577.22	1 588.53	2022	13 540.31	-	13 540.31	13 577.22	15 128.84	2021	زيمبابوي
-	-	-	-	-	13 577.22	13 577.22	-	13 577.22	-	-	ساموا
-	400 045.27	13 577.22	386 468.05	1992	-	-	-	13 577.22	386 468.05	1992	سان تومي وبرينسيبي
-	-	-	-	-	13 577.22	13 577.22	-	13 577.22	-	-	سانت لوسيا
-	-	-	-	-	27 154.44	27 154.44	-	27 154.44	-	-	سري لانكا
-	272 027.51	13 577.22	258 450.29	2003	-	-	-	13 577.22	258 450.29	2003	السلفادور
-	-	-	-	-	101 829.15	101 829.15	-	101 829.15	-	-	سلوفاكيا
-	-	-	-	-	54 308.88	54 308.88	-	54 308.88	-	-	سلوفينيا
-	-	-	-	-	339 430.50	339 430.50	-	339 430.50	-	-	سنغافورة
-	29 344.94	13 577.22	15 767.72	2021	-	-	-	13 577.22	15 767.72	2021	السنغال
-	26 069.62	13 577.22	12 492.40	2022	-	-	-	13 577.22	12 492.40	2022	السودان
-	67 275.14	13 577.22	53 697.92	2019	-	-	-	13 577.22	53 697.92	2019	سورينام
-	-	-	-	-	583 820.46	583 820.46	-	583 820.46	-	-	السويد
-	-	-	-	-	760 324.32	760 324.32	-	760 324.32	-	-	سويسرا
-	349 827.34	13 577.22	336 250.12	1996	-	-	-	13 577.22	336 250.12	1996	سيراليون
-	-	-	-	-	13 577.22	13 577.22	-	13 577.22	-	-	سيتشيل
-	-	-	-	-	278 333.01	278 333.01	-	278 333.01	-	-	ثيبي
-	-	-	-	-	20 365.83	20 365.83	-	20 365.83	-	-	صربيا
300.50	476 749.88	13 577.22	463 172.66	1984	-	-	-	13 577.22	463 172.66	1984	الصومال
-	-	-	-	-	10 203 280.83	10 203 280.83	-	10 203 280.83	-	-	الصين
-	-	-	-	-	28 627.97	13 577.22	15 050.75	13 577.22	15 050.75	2021	طاجيكستان

**الصندوق العام**  
**بيان يوضح حالة الاشتراكات في 31 كانون الأول/ ديسمبر 2023**  
**(بالفرنك السويسري)**

المستحقات لصندوق رأس المال العامل	المتأخرات الحالية				الاشتراكات المسددة			المستحقات في 1 كانون الثاني/ يناير			العضو
	المجموع	2023	السنوات السابقة	أقدم سنة	المجموع	2023	السنوات السابقة	2023	السنوات السابقة	أقدم سنة	
-	-	-	-	-	88 251.93	88 251.93	-	88 251.93	-	-	العراق
-	-	-	-	-	74 674.71	74 674.71	-	74 674.71	-	-	عمان
-	240 105.75	13 577.22	226 528.53	2005	-	-	-	13 577.22	226 528.53	2005	غابون
-	-	-	-	-	27 422.44	13 577.22	13 845.22	13 577.22	13 845.22	2021	غامبيا
-	36 562.72	13 577.22	22 985.50	2021	43 678.68	43 678.68	-	13 577.22	66 664.18	2018	غانا
-	27 154.44	27 154.44	-	2023	-	-	-	27 154.44	-	-	غواتيمالا
-	-	-	-	-	13 577.22	13 577.22	-	13 577.22	-	-	غيانا
-	69 424.27	13 577.22	55 847.05	2018	-	-	-	13 577.22	55 847.05	2018	غينيا
-	346 664.08	13 577.22	333 086.86	1997	-	-	-	13 577.22	333 086.86	1997	غينيا - بيساو
-	-	-	-	-	13 577.22	13 577.22	-	13 577.22	-	-	فانواتو
-	-	-	-	-	2 885 159.25	2 885 159.25	-	2 885 159.25	-	-	فرنسا
-	-	-	-	-	142 560.81	142 560.81	-	142 560.81	-	-	الفلبين
-	3 614 074.13	122 194.98	3 491 879.15	2014	-	-	-	122 194.98	3 491 879.15	2014	فنزويلا
-	-	-	-	-	278 333.01	278 333.01	-	278 333.01	-	-	فنلندا
-	-	-	-	-	13 577.22	13 577.22	-	13 577.22	-	-	فيجي
-	-	-	-	-	61 097.49	61 097.49	-	61 097.49	0.00	-	فييت نام
-	-	-	-	-	20 365.83	20 365.83	-	20 365.83	-	-	قبرص
-	-	-	-	-	176 503.86	176 503.86	-	176 503.86	-	-	قطر
-	-	-	-	-	13 577.22	13 577.22	-	13 577.22	-	-	كابو فيردي
-	-	-	-	-	88 251.93	88 251.93	-	88 251.93	-	-	كازاخستان
-	-	-	-	-	13 577.22	13 577.22	-	13 577.22	-	-	كاليدونيا الجديدة
-	10 630.19	10 630.19	-	2023	57 397.89	2 947.03	54 450.86	13 577.22	54 450.86	2018	الكاميرون
-	-	-	-	-	61 097.49	61 097.49	-	61 097.49	-	-	كرواتيا
-	12 458.74	12 458.74	-	2023	13 577.22	1 118.48	12 458.74	13 577.22	12 458.74	2022	كمبوديا
-	-	-	-	-	1 758 249.99	1 758 249.99	-	1 758 249.99	-	-	كندا
-	338 169.52	61 097.49	277 072.03	2017	-	-	-	61 097.49	277 072.03	2017	كوبا
-	-	-	-	-	13 577.22	13 577.22	-	13 577.22	-	-	كوت ديفوار
-	12 937.01	12 937.01	-	2023	13 577.22	640.21	12 937.01	13 577.22	12 937.01	2022	كوراساو وسنت مارتن
-	100 652.53	47 520.27	53 132.26	2021	-	-	-	47 520.27	53 132.26	2021	كوستاريكا
-	-	-	-	-	162 926.64	162 926.64	-	162 926.64	-	-	كولومبيا
-	97 600.18	13 577.22	84 022.96	2016	-	-	-	13 577.22	84 022.96	2016	الكونغو
-	325 853.28	156 138.03	169 715.25	2022	-	-	-	156 138.03	169 715.25	2022	الكويت
-	-	-	-	-	33 943.05	20 365.83	13 577.22	20 365.83	13 577.22	2022	كينيا
-	-	-	-	-	33 943.05	33 943.05	-	33 943.05	-	-	لاتفيا
-	88 251.93	20 365.83	67 886.10	2021	-	-	-	20 365.83	67 886.10	2021	لبنان
-	-	-	-	-	47 520.27	47 520.27	-	47 520.27	-	-	لكسمبرغ
300.50	512 733.88	13 577.22	499 156.66	1980	-	-	-	13 577.22	499 156.66	1980	ليبيريا
-	200 857.41	13 577.22	187 280.19	2018	33 549.89	33 549.89	-	13 577.22	220 830.08	2017	ليبيا

**الصندوق العام**  
**بيان يوضح حالة الاشتراكات في 31 كانون الأول/ ديسمبر 2023**  
(بالفرنك السويسري)

المستحقات لصندوق رأس المال العامل	المتأخرات الحالية				الاشتراكات المسددة			المستحقات في 1 كانون الثاني/ يناير			العضو
	المجموع	2023	السنوات السابقة	أقدم سنة	المجموع	2023	السنوات السابقة	2023	السنوات السابقة	أقدم سنة	
-	-	-	-	-	54 308.88	54 308.88	-	54 308.88	-	-	ليتوانيا
-	-	-	-	-	27 154.44	13 577.22	13 577.22	13 577.22	13 577.22	2022	ليسوتو
-	-	-	-	-	13 577.22	13 577.22	-	13 577.22	-	-	مالكو، الصين
-	-	-	-	-	13 577.22	13 577.22	-	13 577.22	-	-	مالطة
-	-	-	-	-	13 577.22	13 577.22	-	13 577.22	-	-	مالي
-	-	-	-	-	230 812.74	230 812.74	-	230 812.74	-	-	ماليزيا
-	-	-	-	-	13 577.22	13 577.22	-	13 577.22	-	-	مدغشقر
-	-	-	-	-	217 235.52	95 040.54	122 194.98	95 040.54	122 194.98	2022	مصر
-	-	-	-	-	33 943.05	33 943.05	-	33 943.05	-	-	المغرب
-	-	-	-	-	13 577.22	13 577.22	-	13 577.22	-	-	مقدونيا الشمالية
-	-	-	-	-	814 633.20	814 633.20	-	814 633.20	-	-	المكسيك
-	190 721.77	13 577.22	177 144.55	2009	-	-	-	13 577.22	177 144.55	2009	ملاوي
-	-	-	-	-	13 577.22	13 577.22	-	13 577.22	-	-	ملديف
-	-	-	-	-	1 581 746.13	794 267.37	787 478.76	794 267.37	787 478.76	2022	المملكة العربية السعودية
-	-	-	-	-	2 932 679.52	2 932 679.52	-	2 932 679.52	-	-	المملكة المتحدة لبريطانيا العظمى وأيرلندا الشمالية
-	14 228.68	13 577.22	651.46	2022	26 502.98	-	26 502.98	13 577.22	27 154.44	2021	منغوليا
-	-	-	-	-	13 577.22	13 577.22	-	13 577.22	-	-	موريتانيا
-	-	-	-	-	13 577.22	13 577.22	-	13 577.22	-	-	موريشيوس
-	27 765.40	13 577.22	14 188.18	2021	-	-	-	13 577.22	14 188.18	2021	موزامبيق
-	-	-	-	-	13 577.22	13 577.22	-	13 577.22	-	-	موناكو
-	617.03	617.03	-	2023	13 053.73	12 960.19	93.54	13 577.22	93.54	2022	ميانمار
-	24 884.55	13 577.22	11 307.33	2022	13 648.08	-	13 648.08	13 577.22	24 955.41	2021	ميكرونيزيا (ولايات - الموحدة)
-	-	-	-	-	13 577.22	13 577.22	-	13 577.22	-	-	ناميبيا
-	-	-	-	-	13 577.22	13 577.22	-	13 577.22	-	-	ناورو
-	-	-	-	-	454 836.87	454 836.87	-	454 836.87	-	-	النرويج
-	-	-	-	-	454 836.87	454 836.87	-	454 836.87	-	-	النمسا
-	40 731.66	13 577.22	27 154.44	2021	-	-	-	13 577.22	27 154.44	2021	نيبال
-	63 210.15	13 577.22	49 632.93	2019	18 687.33	-	18 687.33	13 577.22	68 320.26	2017	النيجر
-	285 121.62	122 194.98	162 926.64	2022	162 926.64	-	162 926.64	122 194.98	325 853.28	2021	نيجيريا
-	575.91	575.91	-	2023	14 773.86	13 001.31	1 772.55	13 577.22	1 772.55	2022	نيكاراغوا
-	-	-	-	-	203 658.30	203 658.30	-	203 658.30	-	-	نيوزيلندا
-	13 577.22	13 577.22	-	2023	-	-	-	13 577.22	-	-	نيوي
-	4 887.26	4 887.26	-	2023	8 689.96	8 689.96	-	13 577.22	-	-	هايتي
-	17 393.83	17 393.83	-	2023	681 833.00	681 833.00	-	699 226.83	-	-	الهند
-	26 118.84	13 577.22	12 541.62	2022	15 098.28	-	15 098.28	13 577.22	27 639.90	2020	هندوراس
-	-	-	-	-	149 349.42	149 349.42	-	149 349.42	-	-	هنغاريا
-	-	-	-	-	923 250.96	923 250.96	-	923 250.96	-	-	هولندا (مملكة -)



**الصندوق العام**  
**بيان يوضح حالة الاشتراكات في 31 كانون الأول/ ديسمبر 2023**  
**(بالفرنك السويسري)**

المستحقات لصندوق رأس العمل العامل	المتأخرات الحالية			الاشتراكات المسددة			المستحقات في 1 كانون الثاني/ يناير			العضو
	المجموع	2023	السنوات السابقة	المجموع	2023	السنوات السابقة	2023	السنوات السابقة	أقدم سنة	
-	-	-	-	13 577.22	13 577.22	-	13 577.22	-	-	هونغ كونغ، الصين
-	14 717 706.48	14 717 706.48	-	14 710 917.87	14 710 917.87	-	14 717 706.48	14 710 917.87	2022	الولايات المتحدة الأمريكية
-	-	-	-	5 376 579.12	5 376 579.12	-	5 376 579.12	-	-	اليابان
-	-	-	-	217 235.52	217 235.52	-	217 235.52	-	-	اليونان
<b>601.00</b>	<b>29 069 251.90</b>	<b>17 519 262.45</b>	<b>11 549 989.45</b>	<b>72 886 036.26</b>	<b>50 366 837.55</b>	<b>22 519 198.71</b>	<b>67 886 100.00</b>	<b>34 069 188.16</b>		<b>المجموع</b>