



WMO OMM

World Meteorological Organization
Organisation météorologique mondiale
Organización Meteorológica Mundial
Всемирная метеорологическая организация
المنظمة العالمية للأرصاد الجوية
世界气象组织

Secrétariat

7 bis, avenue de la Paix – Case postale 2300
CH 1211 Genève 2 – Suisse
Tél.: +41 (0) 22 730 81 11
Fax: +41 (0) 22 730 81 81
wmo@wmo.int – wmo.int

文件编号： 6710417/2026/CMS/FIN

附件： 1

世界气象组织(WMO)秘书处向各国常驻联合国日内瓦办事处和其他国际组织代表团致意，并荣幸地提供所附的 2025 年第四季度 WMO 财务状况报告。

若您对所附报告有疑问或意见，请与助理秘书长托马斯·阿萨雷先生(tasare@wmo.int)联系，并抄送主计长 Brian Cover 先生 (bcover@wmo.int)。

世界气象组织秘书处借此机会再次向各驻联合国日内瓦办事处和其他国际组织代表团致以最崇高的敬意。



2026 年 5 月 4 日



WMO OMM

World Meteorological Organization
Organisation météorologique mondiale
Organización Meteorológica Mundial
Всемирная метеорологическая организация
المنظمة العالمية للأرصاد الجوية
世界气象组织

Secrétariat

7 bis, avenue de la Paix – Case postale 2300
CH 1211 Genève 2 – Suisse
Tél.: +41 (0) 22 730 81 11
Fax: +41 (0) 22 730 81 81
wmo@wmo.int – wmo.int

文件编号：6711037/2026/CMS/FIN

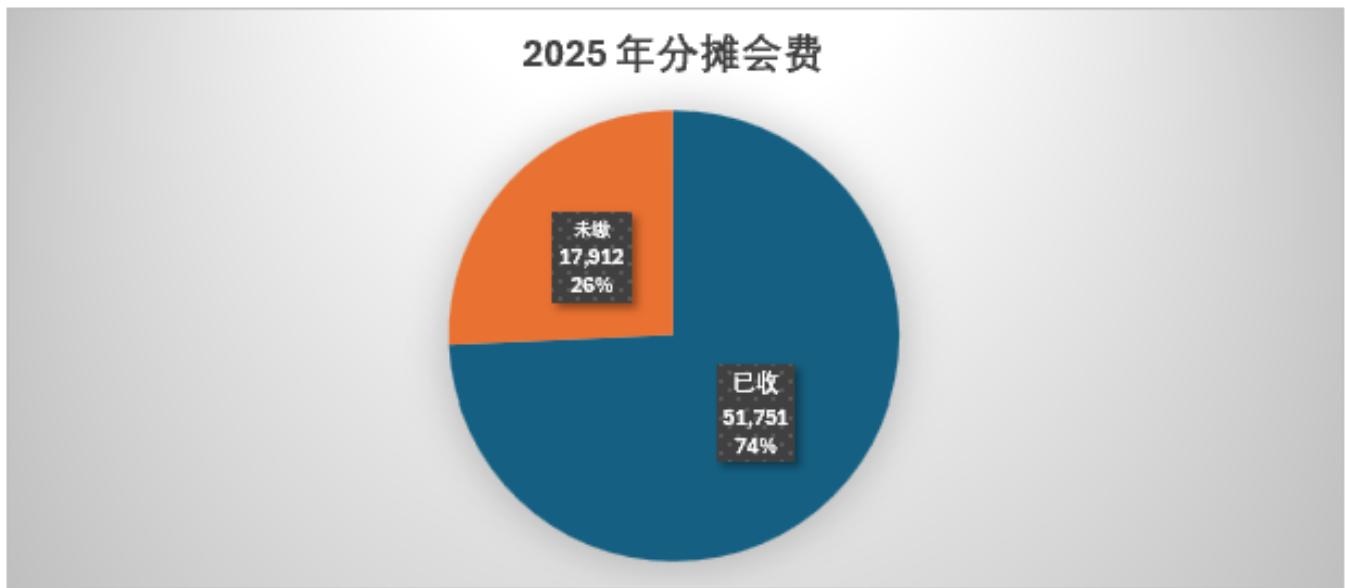
2026 年 5 月 4 日

世界气象组织 2025 年第四季度财务状况报告

本文件提供了关于截至 2025 年 12 月 31 日世界气象组织（WMO）财务状况的最新信息，文件特别强调了常规预算的会费缴纳状况、常规预算的支出情况以及 WMO 的总体财务现状。此外还提供了截至 2025 年 12 月 31 日自愿捐款项下已收资金的其他信息。

A. 2025 年第四季度报告摘要

分摊会费（千瑞郎）



分摊会费总额

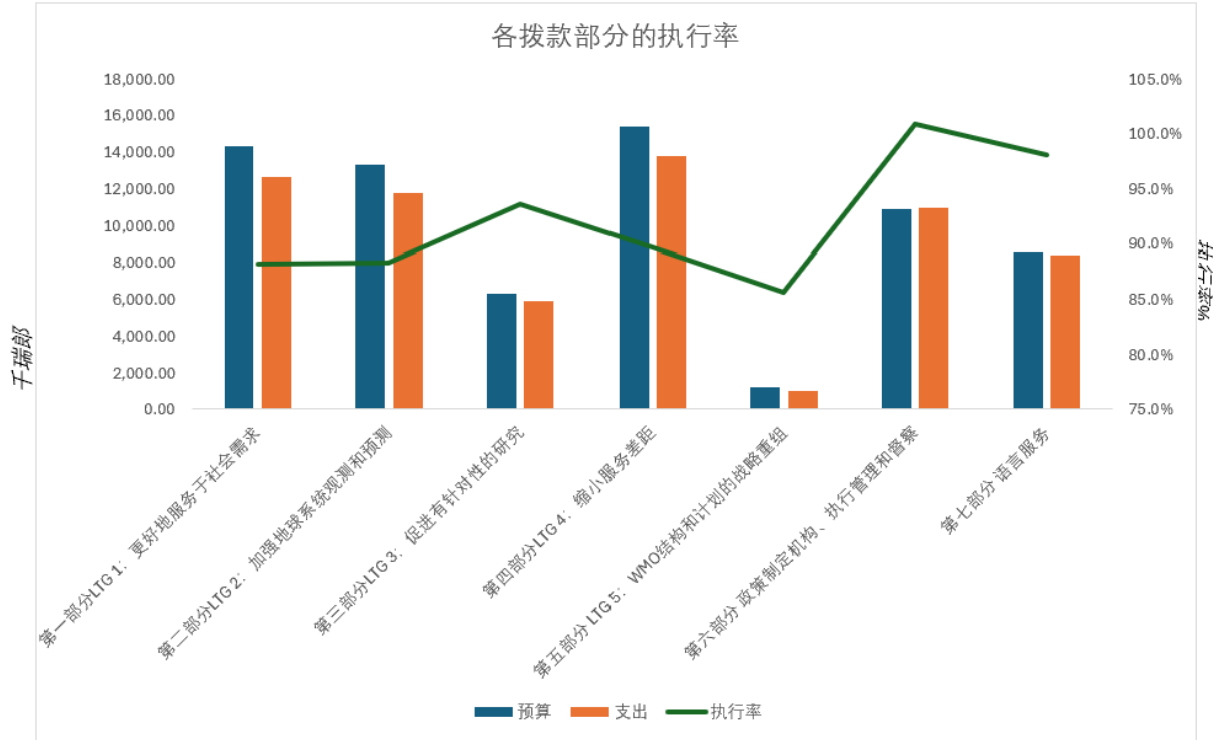
未缴分摊会费总额（千瑞郎）	44,340
未缴总额占2025年分摊会费的百分比	64%

表决权

	2025	2024	2023	2022
无表决权会员	31	31	28	31

经常预算的执行

执行率



已收自愿捐款 (千瑞郎)

	2025	2024	2023	2022
本季	11,872	9,832	10,793	10,550
全年	40,831	29,391	32,570	30,879

B. 财务状况摘要

自 2025 年初以来，包括 WMO 在内的国际组织运行的财务环境发生了变化，对财务流动性、财务安全和运行产生了影响。这种环境变化的影响从未缴分摊会费状况的恶化中窥见，具体如下。考虑到这一财务背景，秘书长已采取了若干行动，以应对 2025 年及之后可能出现的流动性风险。这些行动包括在 2025 年期间实施成本控制措施，以在年底前应对可能出现的短期流动性风险。这些成本控制措施（2025 年金额约为 530 万瑞郎）已导致由经常预算下与工作人员职位招聘计划缩减，同时减少了差旅、咨询顾问相关支出及部分合同支出。这些减缓措施对 2025 年核定计划和规划活动的交付产生了影响，因为资源的限制推迟了实施时间表，导致一些活动会推迟。此外，2025 年 8 月，秘书长批准了一项全面重组计划—“秘书处变革”，并明确了在计划和行政管理方面进一步提升效率的举措，同时提出了要扩大资源筹集工作力度。WMO 的此次改革将于 2026 年初生效，相关改革方案已在 2025 年特别大会（Cg-Ext(2025)）期间提交给大会审议。继 Cg-Ext(2025) 之后，执行理事会在其 2025 年特别会议上成立了一个工作组，负责在当前财政限制条件下审查 WMO 各项活动的优先顺序。

2025 年的分摊会费缴纳额（包括 2024 年已收预付款的使用）为 5180 万瑞郎，截至 2025 年 12 月 31 日，未缴分摊会费总额为 4430 万瑞郎。与 2024 年 12 月 31 日相比，未缴分摊会费水平的数额高出 1520 万瑞郎。由于未缴分摊会费数额持续高启，秘书处与拖欠款数额较大的会员们进行了接触。12 月底截至 2025 年 12 月 31 日，普通基金的现金状况（包括周转基金的 750 万瑞郎余额）为 1290 万瑞郎，比 2024 年 12 月 31 日约减少 1180 万瑞郎。截至 2025 年 12 月底，普通基金的现金状况足以满足 WMO 约一个月的业务需求，若有需要，周转基金还可额外支持一个半月的常规预算需求。如上所述，秘书处于 2025 年全年实施了费用控制措施，使普通基金的流动性得到了较高保障，并在持续实施这些措施。秘书处继续在未缴款额的会员接触，鼓励及时支付欠款和 2025 年摊款，以确保经常预算有充足、持续的流动性，确保秘书处活动实施的连续性。

实际支出水平，包括 2025 年第四季度经常预算的待付款，占 2025 年核定预算总额的 92.2%。约占 2025 年经常预算既定水平 73% 的员工费用，其支出占计划金额的 100.4%。短期员工费用和顾问费用的执行率为计划金额的 38.6%，用于临时填补现有空缺职位，并为持续推进成本管控降低了顾问服务规模，以如上所述，继续减少整体顾问费用。

差旅费占计划预算的 59.9%，分布在员工出差（占这一费用类别总额的 40%）和 WMO 主办会议与会者/代表的旅费（占这一费用类别总额的 60%）。与计划金额相比，这一类别的支出水平较低，原因是为了控制差旅费用作出了总体努力以及对需要差旅支出的活动施加了限制。奖学金和培训类别的支出占全年计划金额的 28.0%。赠款和财务捐款支出用途占核定预算的 112%，反映出与预算相比，资源已转移到这一活动领域。2025 年第四季度合同和运行费用支出水平占计划预算的 105.2%，这是与 IT 和大楼相关服务相关的合同结算的年化费用造成的。

C. 普通基金财务状况

根据《财务条例》第 8.4 款（《基本文件第 1 号》（WMO-No. 15）），会员有义务在 2025 年 1 月 1 日向常规预算缴纳 2025 年分摊会费以及周转基金预付款。我们敦促尚未缴款的会员确保尽快向常规预算缴纳其 2025 年的分摊会费并缴纳所有拖欠的分摊会费和拖欠的周转基金预付款。及时缴纳分摊会费，对于优化实施已计划的活动、落实已批准的“战略计划”和治理改革所需的稳健财政基础至为关键。

分摊会费现状

根据“决议 2 (EC-77) – 2024 – 2025 年两年期预算”和《财务条例》第 8.2 款，2025 年评定的会费总额相当于执行理事会（EC）批准的 2024–2025 年两年期 1.393 亿瑞郎预算的一半。因此，WMO 会员 2025 年的分摊会费共计为 6970 万瑞郎。截至 2025 年 12 月 31 日，WMO 会员根据 2025 年评定额总计缴纳了 5180 万瑞郎，占 2025 年缴款率为 74%。截至 2025 年 12 月 31 日，2025 年度分摊会费的支付额与 2024 年 12 月 31 日水平相当。

除了 2025 年分摊会费外，WMO 在 2025 年伊始面临着 2024 年及之前历年拖欠的分摊会费总计达 2910 万瑞郎的境况，这与 2024 年初持平。2025 年期间会员支付了 2024 年及之前历年分摊会费的 250 万瑞郎，截至 2025 年 12 月 31 日，拖欠余额为 2640 万瑞郎，比截至 2024 年 12 月 31 日的未缴拖欠额高出 1520 万。

截至 2025 年 12 月 31 日，未缴分摊会费余额的总额为 4430 万瑞郎，比 2024 年 12 月 31 日高出 1520 万瑞郎。截至 2025 年 12 月 31 日，拖欠分摊会费总额占 2025 年常规预算评定总额的 64%。会员拖延缴纳分摊会费给普通基金现金准备履行其财政义务带来了巨大压力，下文关于普通基金流动性一节有进一步讨论。

表 1: 截至 12 月 31 日分摊会费收缴情况对照表

(单位: 千瑞郎)

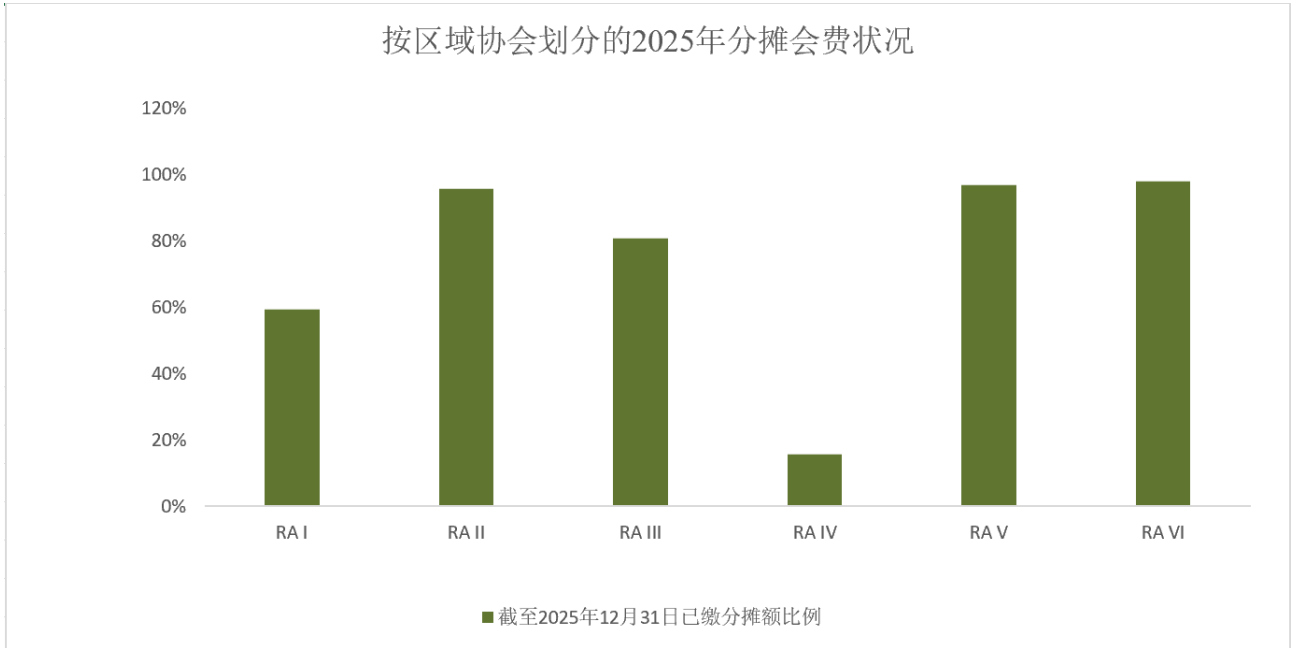
	2025	%	2024	%	2023	%	2022	%
截至 1 月 1 日的未付会费								
拖欠款	29,111		29,069		34,069		30,761	
本年度分摊会费	69,663		69,663		67,886		67,886	
已收预付会费	(7,942)	11	(9,392)	13	(6,712)	10	(10,036)	15
截至 1 月 1 日的总未付额	<u>90,832</u>		<u>89,340</u>		<u>95,243</u>		<u>88,611</u>	
截至 12 月 31 日的已收会费								
拖欠金部分	2,683	9	17,852	61	22,519	66	18,173	59
本年度分摊会费部分	43,809	63	42,377	61	43,655	64	36,370	54
截至 12 月 31 日已收总额	<u>46,492</u>	51	<u>60,229</u>	67	<u>66,174</u>	69	<u>54,543</u>	62
截至 12 月 31 日未付会费								
拖欠款	26,428	91	11,217	39	11,550	34	12,588	41
本年度未缴	17,912	26	17,894	26	17,519	26	21,480	31
截至 12 月 31 日总未付款	<u>44,340</u>	49	<u>29,111</u>	33	<u>29,069</u>	31	<u>34,068</u>	38

表 2. 截至 12 月 31 日会员缴纳会费情况对照表

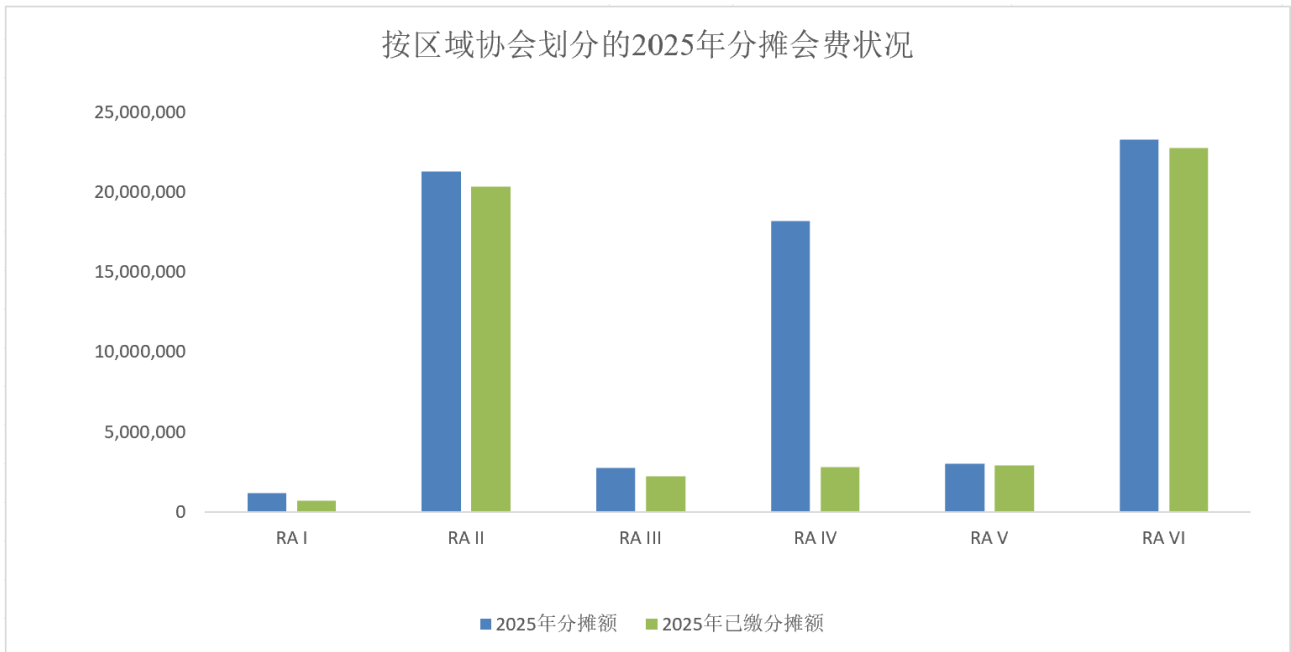
	2025	2024	2023	2022
全额缴纳的会员	111	111	119	115
仅拖欠本年度会费的会员	30	33	21	24
本年度及之前历年拖欠会费的会员	52	49	53	54

未缴分摊额的区域分析

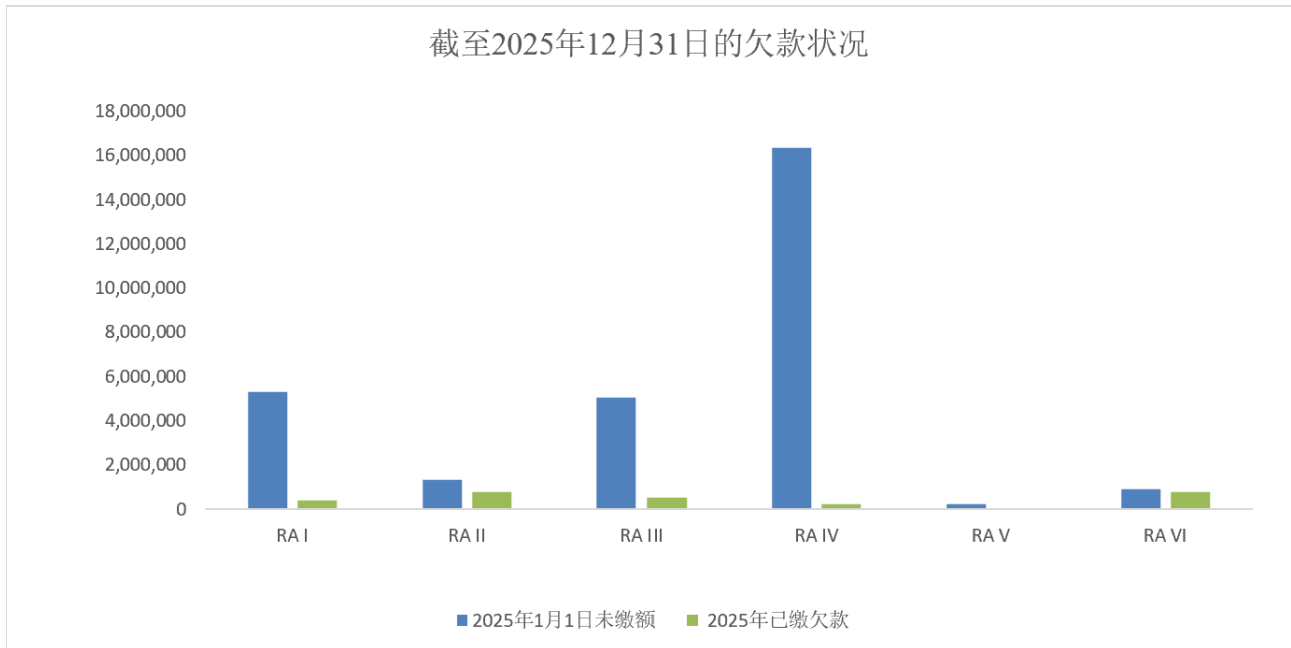
下图为截至 2025 年 12 月 31 日, WMO 各区协会员已缴纳 WMO 各区域分摊会费总额的百分比。



下图为 2025 年分摊会费分布情况及截至 2025 年 12 月 31 日已缴会费额, WMO 会员按区域分组。



下图为 2025 年 1 月 1 日会费拖欠额的分布情况及截至 2025 年 12 月 31 日对所拖欠会费的偿付额，WMO 会员按区域分组。



表决权现状

凡连续两年以上拖欠会费的会员均应按“[决议 37\(Cg-11\)](#) - 因未履行财政义务而暂停会员资格”的规定执行，并剥夺其表决权及其它权利。因此，自 2022 年起未缴会费的会员自 2025 年 1 月 1 日起须遵守[决议 37\(Cg-11\)](#)的规定。根据该决议，以往大约有 15% 的 WMO 会员被暂停其表决权。截至 12 月 31 日，无 WMO 表决权的会员数量如下：

表 3: 截至 12 月 31 日失去表决权的会员

	2025	2024	2023	2022
失去表决权的会员	31	31	28	31

根据《[财务条例](#)》第 8.8 条，大会就偿付长期拖欠会费建立的特别安排可与任何在安排生效之日时拖欠会费达四年以上的会员缔结。目前已有两个会员缔约并履行了这一允许免除[决议 37\(Cg-11\)](#)的限制并允许有表决权的偿付协议。

明细表

“普通基金 - 截至 2025 年 12 月会费缴纳情况表”按会员详细分列了 2025 年初应缴额、2025 年评定额、2025 年已收款额、2025 年及往年的拖欠额和周转基金的拖欠预付款。

普通基金的流动性状况

下图显示了 2023、2024 和 2025 年各月的实际现金状况。如图所示，截至 2025 年 12 月 31 日，普通基金加上周转基金的总现金余额为 1290 万瑞郎。其中普通基金为 540 万瑞郎，周转基金为 750 万瑞郎。

普通基金在 2025 年 12 月 31 日的现金余额为 540 万瑞郎，比截至 2024 年 12 月 31 日的现金余额约减少 1180 万瑞郎。

D. 截至2025年12月31日（含）的常规预算支出

表 4 按支出用途列出了 2025 年常规预算以及支出占常规预算的百分比。此支出额包括截至 2025 年 12 月 31 日（含）的实际支出和已确认的承付额（以千瑞郎计）。

表 4: 截至 2025 年 12 月 31 日按支出项目分列的预算和支出

支出项目	2025 年 预算	截至 2025 年 12 月 31 日的支出	占预算百 分比
(a) 员工费用	50,870.8	51,088.3	100.4%
(b) 短期员工和顾问	3,470.9	1,340.0	38.6%
(c) 差旅费	5,168.6	3,094.4	59.9%
(d) 奖学金和培训	739.4	207.2	28.0%
(e) 赠款和财务捐款	1,303.3	1,459.9	112.0%
(f) 合同和运行费用	6,923.5	7,282.4	105.2%
(g) 偿还总部大楼的贷款	1,477.3	-	-
合计	69,953.8	64,472.2	92.2%

下列为各项支出用途的简要分析：

员工费用：在 2025 年第四季度末，员工费用占该项目预算的 72.3%。这一水平总体上符合预期，反映了 2025 年前三个季度空缺对职位的影响，并反映了为推迟征聘经常预算下空缺职位而实施的若干费用控制措施的初始影响。员工费用出现了 20 万瑞郎的轻微超支，源于年末成本核算中与 WMO 秘书处重组进程相关的一次性解聘费用（总额为 120 万瑞郎）产生的影响。若不计这些费用，员工费用的其余部分占人员预算的 96%；这部分代表了重组和为缓解流动性风险而推迟部分招聘而产生的节余。

短期员工和顾问：2025 年末 38.6% 的执行率主要是短期员工支助现有空缺职位的实际费用，一小部分对应于前全年支持实施具体项目可交付成果的顾问费用。鉴于我们努力降低这些支出类别的总费用水平以维持经常预算的流动性，这一数额低于总体计划数额。

差旅：2025 年差旅支出执行水平占计划预算的 59.9%。鉴于我们努力通过减少会议数量和数个替代会议方式，包括酌情继续使用虚拟会议或混合会议，整体上将差旅费用控制在预算范围内，与计划金额相比，这一类别的支出水平较低。员工差旅比例限制在总额的 40%，60% 为非员工差旅（与会人员和专家）。

奖学金和培训：2025 年奖学金和培训支出占计划额的 28.0%。在一定程度上这也受到了部分培训与奖学金头寸结余以及培训领域部分支出控制的影响。

赠款和财务捐款：这一领域的支出水平为 112%，表明这一活动受成本控制措施的影响较小。。

合同和运行费用：2025 年合同和运行支出占这一类别年度预算的 105.2%，与计划金额基本一致。IT 运行成本的增加，主要与秘书处更新陈旧计算机设备的投资有关。

总部大楼贷款偿还：2025 年 12 月，瑞士政府通知 WMO，2025 年应偿还的 WMO 总部大楼贷款将予以免除。因此，2025 年无需偿还该笔贷款。鉴于此，2025 年未确认相关支出。**表 5** 为 2025 年预算和至 2025 年 12 月 31 日的支出，按长期目标（LTG）和预算部分划分（单位：千瑞郎）。

表 5：按预算部分列截至 2025 年 12 月 31 日的预算和支出

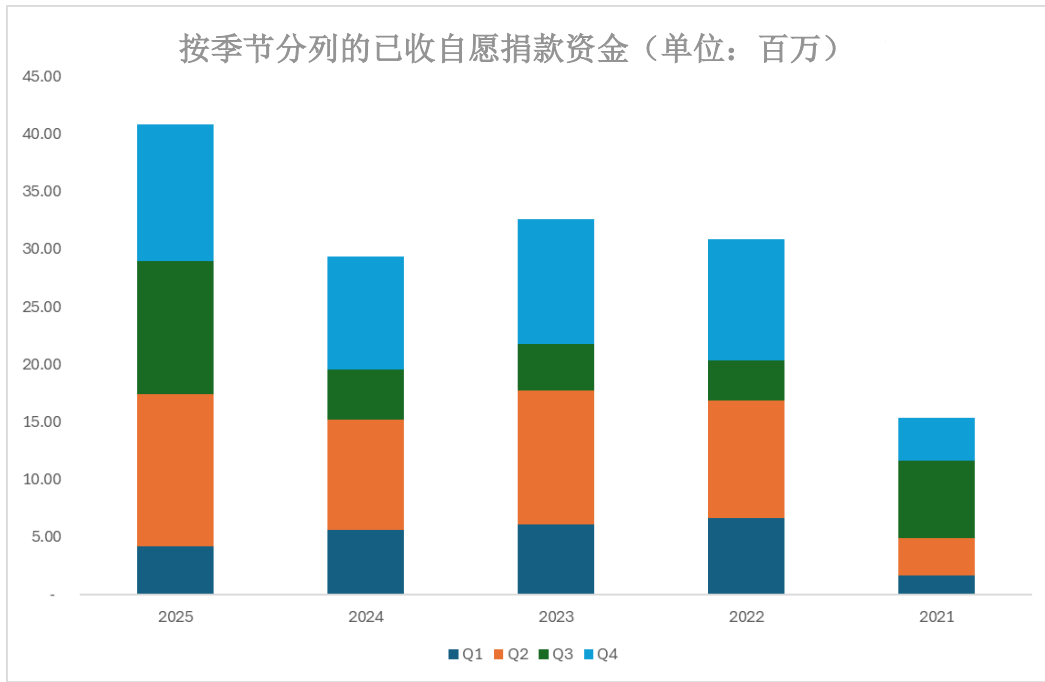
拨款部分	2025 年 预算	截至 2025 年 12 月 31 日的支出	占预算百分 比
第一部分：LTG 1.更好地服务于社会需求	14,339.0	12,649.4	88.2%
第二部分：LTG 2 促进地球系统观测和预测	13,304.6	11,754.0	88.3%
第三部分：LTG 3 推进有针对性的研究	6,337.8	5,931.5	93.6%
第四部分：LTG 4 弥补能力差距	15,363.3	13,774.5	89.7%
第五部分：LTG 5 WMO 结构和计划的战略重组	1,195.3	1,023.2	85.6%
第六部分：政策制定机构、执行管理和监察	10,877.7	10,971.2	100.9%
第七部分：语言服务	8,536.1	8,368.4	98%
总计	69,953.8	64,472.2	92.2%

从表 5 可以看出，各拨款部分的执行水平总体保持一致，占预算总额的 92.2%，这主要得益于 2025 年为缓解流动性风险而采取的支出管控措施所产生的成效。

E. 自愿捐款的收讫

下表汇总了 2021 年至 2025 年期间自愿捐款项下收悉的资金。从该表可以看出，WMO 2025 年第四季度收悉的金额约比 2024 年第四季度收悉的金额增加了 3%，2025 年第四季度收悉了 1190 万瑞郎。预算外捐款渠道非常强劲，2026 年期间自愿捐款数额有望大幅增加。此外，多年（2021 - 2025）现金捐款趋势表明，通过为实施战略和运行计划以及技术合作和能力发展提供额外资金，会员和其他捐助者对 WMO 活动的支持水平保持在高位。

2025 年，65%的自愿捐款来自双边捐助者，4%来自区域多边组织，28%来自气候基金，其余 3%来自其他资金来源（主要是国际组织和开发银行）。相比之下，2024 年收悉的捐款总额如下：68%来自双边捐助者，23%来自气候基金，其余 9%来自所有其他资金来源（9%来自其他国际组织和开发银行，不到 1%来自私人基金会）。



普通基金

截至2025年6月30日会费缴纳情况报表

(单位: 瑞士法郎)

会员	1月1日应缴			已缴会费			当前拖欠额				应付周转基金
	最早年份	历年	2024	历年	2025	总计	最早年份	历年	2025	总计	
阿富汗	2021	54,664.18	13,932.52	-	-	-	2021	54,664.18	13,932.52	68,596.70	-
阿尔巴尼亚	-	-	13,932.52	-	13,932.52	13,932.52	-	-	-	-	-
阿尔及利亚	2024	76,628.86	76,628.86	-	-	-	2024	76,628.86	76,628.86	153,257.72	-
安道尔	-	-	13,932.52	-	13,932.52	13,932.52	-	-	-	-	-
安哥拉	2024	13,932.52	13,932.52	-	-	-	2024	13,932.52	13,932.52	27,865.04	-
安提瓜和巴布达	2019	80,141.81	13,932.52	21,388.75	-	21,388.75	2020	58,753.06	13,932.52	72,685.58	-
阿根廷	2024	494,604.46	494,604.46	494,604.46	494,604.46	989,208.92	-	-	-	-	-
亚美尼亚	-	-	13,932.52	-	13,932.52	13,932.52	-	-	-	-	-
澳大利亚	-	-	1,448,982.08	-	1,448,982.08	1,448,982.08	-	-	-	-	-
奥地利	-	-	466,739.42	-	466,739.42	466,739.42	-	-	-	-	-
阿塞拜疆	-	-	20,898.78	-	20,898.78	20,898.78	-	-	-	-	-
巴哈马	2024	13,932.52	13,932.52	13,932.52	13,932.52	27,865.04	-	-	-	-	-
巴林	-	-	34,831.30	-	34,831.30	34,831.30	-	-	-	-	-
孟加拉国	-	-	13,932.52	-	13,932.52	13,932.52	-	-	-	-	-
巴巴多斯	-	-	13,932.52	-	13,932.52	13,932.52	-	-	-	-	-
白俄罗斯	-	-	27,865.04	-	27,566.46	27,566.46	2025	-	298.58	298.58	-
比利时	-	-	571,233.32	-	571,233.32	571,233.32	-	-	-	-	-
伯利兹	2023	27,509.74	13,932.52	27,509.74	13,932.52	41,442.26	-	-	-	-	-
贝宁	2023	14,493.60	13,932.52	14,493.60	13,740.77	28,234.37	2025	-	191.75	191.75	-
不丹	-	-	13,932.52	-	13,932.52	13,932.52	-	-	-	-	-
玻利维亚	1985	511,480.44	13,932.52	-	-	-	1985	511,480.44	13,932.52	525,412.96	-
波斯尼亚和黑塞哥维那	-	-	13,932.52	-	13,932.52	13,932.52	-	-	-	-	-
博茨瓦纳	2023	27,509.74	13,932.52	27,509.74	13,932.52	41,442.26	-	-	-	-	-
巴西	-	-	1,386,285.74	-	1,386,285.74	1,386,285.74	-	-	-	-	-
英属加勒比地区	-	-	13,932.52	-	13,932.52	13,932.52	-	-	-	-	-
文莱达鲁萨兰	-	-	13,932.52	-	13,932.52	13,932.52	-	-	-	-	-
保加利亚	-	-	34,831.30	-	34,831.30	34,831.30	-	-	-	-	-
布基纳法索	-	-	13,932.52	-	13,932.52	13,932.52	-	-	-	-	-
布隆迪	2021	54,664.18	13,932.52	-	-	-	2021	54,664.18	13,932.52	68,596.70	-
佛得角	-	-	13,932.52	-	13,932.52	13,932.52	-	-	-	-	-
柬埔寨	2024	12,458.74	13,932.52	-	-	-	2024	12,458.74	13,932.52	26,391.26	-
喀麦隆	2023	24,562.71	13,932.52	24,562.71	5,932.52	30,495.23	2025	-	8,000.00	8,000.00	-
加拿大	-	-	1,804,261.34	-	1,804,261.34	1,804,261.34	-	-	-	-	-
中非共和国	1983	493,082.12	13,932.52	-	-	-	1983	493,082.12	13,932.52	507,014.64	-
乍得	2007	234,962.40	13,932.52	-	-	-	2007	234,962.40	13,932.52	248,894.92	-
智利	2024	87,616.66	285,616.66	-	-	-	2024	87,616.66	285,616.66	373,233.32	-
中国	-	-	10,470,288.78	-	10,470,288.78	10,470,288.78	-	-	-	-	-
哥伦比亚	-	-	167,190.24	-	167,190.24	167,190.24	-	-	-	-	-
科摩罗	1991	428,237.52	13,932.52	-	-	-	1991	428,237.52	13,932.52	442,170.04	-

普通基金

截至2025年6月30日会费缴纳情况报表

(单位: 瑞士法郎)

会员	1月1日应缴			已缴会费			当前拖欠额				应付周转基金
	最早年份	历年	2024	历年	2025	总计	最早年份	历年	2025	总计	
刚果	2016	111,532.70	13,932.52	-	-	-	2016	111,532.70	13,932.52	125,465.22	-
库克群岛	-	-	13,932.52	-	13,932.52	13,932.52	-	-	-	-	-
哥斯达黎加	2021	149,416.35	48,763.82	149,416.35	3,892.07	153,308.42	2025	-	44,871.75	44,871.75	-
科特迪瓦	-	-	13,932.52	-	13,932.52	13,932.52	-	-	-	-	-
克罗地亚	-	-	62,696.34	-	62,696.34	62,696.34	-	-	-	-	-
古巴	2017	400,865.86	62,696.34	-	-	-	2017	400,865.86	62,696.34	463,562.20	-
库拉索和圣马丁	2024	12,937.01	13,932.52	12,937.01	995.51	13,932.52	2025	-	12,937.01	12,937.01	-
塞浦路斯	-	-	20,898.78	-	20,898.78	20,898.78	-	-	-	-	-
捷克共和国	-	-	229,886.58	-	229,886.58	229,886.58	-	-	-	-	-
朝鲜民主主义共和国	-	-	13,932.52	-	13,932.52	13,932.52	-	-	-	-	-
刚果民主共和国	1988	455,412.90	13,932.52	-	-	-	1988	455,412.90	13,932.52	469,345.42	-
丹麦	-	-	376,178.04	-	376,178.04	376,178.04	-	-	-	-	-
吉布提	2019	68,440.55	13,932.52	-	-	-	2019	68,440.55	13,932.52	82,373.07	-
多米尼克	2010	195,977.14	13,932.52	-	-	-	2010	195,977.14	13,932.52	209,909.66	-
多米尼加	2024	4,555.85	48,763.82	4,555.85	44,058.36	48,614.21	2025	-	4,705.46	4,705.46	-
厄瓜多尔	2023	107,887.64	55,730.08	-	-	-	2023	107,887.64	55,730.08	163,617.72	-
埃及	-	-	97,527.64	-	97,527.64	97,527.64	-	-	-	-	-
萨尔瓦多	2003	285,960.03	13,932.52	-	-	-	2003	285,960.03	13,932.52	299,892.55	-
厄立特里亚	2023	14,508.54	13,932.52	-	-	-	2023	14,508.54	13,932.52	28,441.06	-
爱沙尼亚	-	-	27,865.04	-	27,865.04	27,865.04	-	-	-	-	-
斯威士兰	-	-	13,932.52	-	13,932.52	13,932.52	-	-	-	-	-
埃塞俄比亚	2024	13,932.52	13,932.52	13,932.52	13,932.52	27,865.04	-	-	-	-	-
斐济	-	-	13,932.52	-	13,932.52	13,932.52	-	-	-	-	-
芬兰	-	-	285,616.66	-	285,616.66	285,616.66	-	-	-	-	-
法国	-	-	2,960,660.50	-	2,960,660.50	2,960,660.50	-	-	-	-	-
法属玻利尼西亚	-	-	13,932.52	-	13,932.52	13,932.52	-	-	-	-	-
加蓬	2005	254,038.27	13,932.52	-	-	-	2005	254,038.27	13,932.52	267,970.79	-
冈比亚	2024	13,932.52	13,932.52	-	-	-	2024	13,932.52	13,932.52	27,865.04	-
格鲁吉亚	-	-	13,932.52	-	13,932.52	13,932.52	-	-	-	-	-
德国	-	-	4,193,688.52	-	4,193,688.52	4,193,688.52	-	-	-	-	-
加纳	2024	5,908.21	13,932.52	5,908.21	13,932.52	19,840.73	-	-	-	-	-
希腊	-	-	222,920.32	-	222,920.32	222,920.32	-	-	-	-	-
危地马拉	-	-	27,865.04	-	-	-	2025	-	27,865.04	27,865.04	-
几内亚	2018	83,356.79	13,932.52	-	-	-	2018	83,356.79	13,932.52	97,289.31	-
几内亚比绍	1998	346,664.08	13,932.52	-	-	-	1998	346,664.08	13,932.52	360,596.60	-
圭亚那	-	-	13,932.52	-	13,932.52	13,932.52	-	-	-	-	-
海地	2023	18,819.78	13,932.52	-	-	-	2023	18,819.78	13,932.52	32,752.30	-
洪都拉斯	2022	40,051.36	13,932.52	-	-	-	2022	40,051.36	13,932.52	53,983.88	-
中国香港	-	-	13,932.52	-	13,932.52	13,932.52	-	-	-	-	-

普通基金

截至2025年6月30日会费缴纳情况报表

(单位: 瑞士法郎)

会员	1月1日应缴			已缴会费			当前拖欠额				应付周转基金
	最早年份	历年	2024	历年	2025	总计	最早年份	历年	2025	总计	
匈牙利	-	-	153,257.72	-	153,257.72	153,257.72	-	-	-	-	-
冰岛	-	-	20,898.78	-	20,898.78	20,898.78	-	-	-	-	-
印度	-	-	717,524.78	-	717,524.78	717,524.78	-	-	-	-	-
印度尼西亚	-	-	376,178.04	-	376,178.04	376,178.04	-	-	-	-	-
伊朗伊斯兰共和国	2021	826,000.35	257,751.62	473,173.97	-	473,173.97	2023	352,826.38	257,751.62	610,578.00	-
伊拉克	-	-	90,561.38	-	-	-	2025	-	90,561.38	90,561.38	-
爱尔兰	-	-	299,549.18	-	299,549.18	299,549.18	-	-	-	-	-
以色列	2023	756,517.85	383,144.30	756,517.85	-	756,517.85	2025	-	383,144.30	383,144.30	-
意大利	-	-	2,187,405.64	-	2,187,405.64	2,187,405.64	-	-	-	-	-
牙买加	-	-	13,932.52	-	13,932.52	13,932.52	-	-	-	-	-
日本	-	-	5,517,277.92	-	5,517,277.92	5,517,277.92	-	-	-	-	-
约旦	-	-	13,932.52	-	13,874.62	13,874.62	2025	-	57.90	57.90	-
哈萨克斯坦	-	-	90,561.38	-	90,561.38	90,561.38	-	-	-	-	-
肯尼亚	-	-	20,898.78	-	20,898.78	20,898.78	-	-	-	-	-
科威特	-	-	160,223.98	-	-	-	2025	-	160,223.98	160,223.98	-
吉尔吉斯共和国	2019	76,111.79	13,932.52	34,500.96	-	34,500.96	2021	41,610.83	13,932.52	55,543.35	-
老挝人民民主共和国	-	-	13,932.52	-	-	-	2025	-	13,932.52	13,932.52	-
拉脱维亚	-	-	34,831.30	-	34,831.30	34,831.30	-	-	-	-	-
黎巴嫩	2021	109,150.71	20,898.78	-	-	-	2021	109,150.71	20,898.78	130,049.49	-
莱索托	-	-	13,932.52	-	13,932.52	13,932.52	-	-	-	-	-
利比里亚	1980	526,666.40	13,932.52	-	-	-	1980	526,666.40	13,932.52	540,598.92	300.50
利比亚	2024	13,577.93	13,932.52	13,577.93	-	13,577.93	2025	-	13,932.52	13,932.52	-
立陶宛	-	-	55,730.08	-	55,730.08	55,730.08	-	-	-	-	-
卢森堡	-	-	48,763.82	-	-	-	2025	-	48,763.82	48,763.82	-
中国澳门	-	-	13,932.52	-	13,932.52	13,932.52	-	-	-	-	-
马达加斯加	-	-	13,932.52	-	13,932.52	13,932.52	-	-	-	-	-
马拉维	2010	198,315.07	13,932.52	-	-	-	2010	198,315.07	13,932.52	212,247.59	-
马来西亚	-	-	236,852.84	-	236,852.84	236,852.84	-	-	-	-	-
马尔代夫	-	-	13,932.52	-	13,932.52	13,932.52	-	-	-	-	-
马里	2024	1,343.97	13,932.52	-	-	-	2024	1,343.97	13,932.52	15,276.49	-
马耳他	2024	13,932.52	13,932.52	-	-	-	2024	13,932.52	13,932.52	27,865.04	-
毛里塔尼亚	-	-	13,932.52	-	13,932.52	13,932.52	-	-	-	-	-
毛里求斯	-	-	13,932.52	-	13,932.52	13,932.52	-	-	-	-	-
墨西哥	-	-	835,951.20	-	835,951.20	835,951.20	-	-	-	-	-
密克罗尼西亚联邦	2022	38,817.07	13,932.52	-	-	-	2022	38,817.07	13,932.52	52,749.59	-
摩纳哥	-	-	13,932.52	-	13,932.52	13,932.52	-	-	-	-	-
蒙古	2024	244.30	13,932.52	-	-	-	2024	244.30	13,932.52	14,176.82	-
黑山	-	-	13,932.52	-	13,932.52	13,932.52	-	-	-	-	-
摩洛哥	-	-	34,831.30	-	34,831.30	34,831.30	-	-	-	-	-

普通基金

截至2025年6月30日会费缴纳情况报表

(单位: 瑞士法郎)

会员	1月1日应缴			已缴会费			当前拖欠额				应付周转基金
	最早年份	历年	2024	历年	2025	总计	最早年份	历年	2025	总计	
莫桑比克	2021	41,697.92	13,932.52	41,697.92	13,932.52	55,630.44	-	-	-	-	-
缅甸	2024	617.03	13,932.52	-	-	-	2024	617.03	13,932.52	14,549.55	-
纳米比亚	2024	13,932.52	13,932.52	13,932.52	-	13,932.52	2025	-	13,932.52	13,932.52	-
瑙鲁	-	-	13,932.52	-	11,850.50	11,850.50	2025	-	2,082.02	2,082.02	-
尼泊尔	-	-	13,932.52	-	13,932.52	13,932.52	-	-	-	-	-
荷兰王国	-	-	947,411.36	-	947,411.36	947,411.36	-	-	-	-	-
新喀里多尼亚	-	-	13,932.52	-	13,932.52	13,932.52	-	-	-	-	-
新西兰	-	-	208,987.80	-	208,987.80	208,987.80	-	-	-	-	-
尼加拉瓜	-	-	13,932.52	-	13,932.52	13,932.52	-	-	-	-	-
尼日尔	2019	77,142.67	13,932.52	13,627.02	-	13,627.02	2020	63,515.65	13,932.52	77,448.17	-
尼日利亚	2024	125,392.68	125,392.68	125,392.68	125,392.68	250,785.36	-	-	-	-	-
纽埃	2023	27,509.74	13,932.52	27,509.74	13,932.52	41,442.26	-	-	-	-	-
北马其顿	-	-	13,932.52	-	13,932.52	13,932.52	-	-	-	-	-
挪威	-	-	466,739.42	-	466,739.42	466,739.42	-	-	-	-	-
阿曼	-	-	76,628.86	-	76,628.86	76,628.86	-	-	-	-	-
巴基斯坦	2024	68,961.49	76,628.86	68,961.49	76,021.05	144,982.54	2025	-	607.81	607.81	-
巴拿马	2024	1,534.04	55,730.08	1,534.04	50,004.34	51,538.38	2025	-	5,725.74	5,725.74	-
巴布亚新几内亚	2019	81,207.66	13,932.52	-	-	-	2019	81,207.66	13,932.52	95,140.18	-
巴拉圭	2024	20,898.78	20,898.78	20,898.78	-	20,898.78	2025	-	20,898.78	20,898.78	-
秘鲁	-	-	111,460.16	-	99,011.65	99,011.65	2025	-	12,448.51	12,448.51	-
菲律宾	-	-	146,291.46	-	146,291.46	146,291.46	-	-	-	-	-
波兰	-	-	571,233.32	-	571,233.32	571,233.32	-	-	-	-	-
葡萄牙	-	-	243,819.10	-	243,819.10	243,819.10	-	-	-	-	-
卡塔尔	-	-	181,122.76	-	181,122.76	181,122.76	-	-	-	-	-
基里巴斯共和国	-	-	13,932.52	-	13,932.52	13,932.52	-	-	-	-	-
大韩民国	2024	172,307.78	1,769,430.04	172,307.78	1,426,486.79	1,598,794.57	2025	-	342,943.25	342,943.25	-
摩尔多瓦共和国	-	-	13,932.52	-	13,932.52	13,932.52	-	-	-	-	-
也门共和国	2015	121,630.36	13,932.52	-	-	-	2015	121,630.36	13,932.52	135,562.88	-
罗马尼亚	2024	96.48	215,954.06	96.48	215,954.06	216,050.54	-	-	-	-	-
俄罗斯联邦	-	-	1,288,758.10	-	1,288,758.10	1,288,758.10	-	-	-	-	-
卢旺达	-	-	13,932.52	-	-	-	2025	-	13,932.52	13,932.52	-
圣卢西亚	-	-	13,932.52	-	-	-	2025	-	13,932.52	13,932.52	-
萨摩亚	-	-	13,932.52	-	13,932.52	13,932.52	-	-	-	-	-
圣多美与普林西比	1992	413,977.79	13,932.52	-	-	-	1992	413,977.79	13,932.52	427,910.31	-
沙特阿拉伯	-	-	815,052.42	-	815,052.42	815,052.42	-	-	-	-	-
塞内加尔	2024	3,133.42	13,932.52	3,133.42	13,932.52	17,065.94	-	-	-	-	-
塞尔维亚	-	-	20,898.78	-	20,898.78	20,898.78	-	-	-	-	-
塞舌尔	-	-	13,932.52	-	13,932.52	13,932.52	-	-	-	-	-
塞拉利昂	1996	363,759.86	13,932.52	-	-	-	1996	363,759.86	13,932.52	377,692.38	-

普通基金

截至2025年6月30日会费缴纳情况报表

(单位: 瑞士法郎)

会员	1月1日应缴			已缴会费			当前拖欠额				应付周转基金
	最早年份	历年	2024	历年	2025	总计	最早年份	历年	2025	总计	
新加坡	-	-	348,313.00	-	348,313.00	348,313.00	-	-	-	-	-
斯洛伐克	-	-	104,493.90	-	104,493.90	104,493.90	-	-	-	-	-
斯洛文尼亚	-	-	55,730.08	-	55,730.08	55,730.08	-	-	-	-	-
所罗门群岛	2023	27,154.44	13,932.52	-	-	-	2023	27,154.44	13,932.52	41,086.96	-
索马里	1984	490,682.40	13,932.52	-	-	-	1984	490,682.40	13,932.52	504,614.92	300.50
南非	-	-	167,190.24	-	167,190.24	167,190.24	-	-	-	-	-
南苏丹	2015	134,535.41	13,932.52	-	-	-	2015	134,535.41	13,932.52	148,467.93	-
西班牙	-	-	1,462,914.60	-	1,462,914.60	1,462,914.60	-	-	-	-	-
斯里兰卡	-	-	27,865.04	-	27,749.24	27,749.24	2025	-	115.80	115.80	-
苏丹	2022	40,002.14	13,932.52	-	-	-	2022	40,002.14	13,932.52	53,934.66	-
苏里南	2019	81,207.66	13,932.52	-	-	-	2019	81,207.66	13,932.52	95,140.18	-
瑞典	-	-	599,098.36	-	599,098.36	599,098.36	-	-	-	-	-
瑞士	-	-	780,221.12	-	780,221.12	780,221.12	-	-	-	-	-
阿拉伯叙利亚共和国	2024	5,860.30	13,932.52	-	-	-	2024	5,860.30	13,932.52	19,792.82	-
塔吉克斯坦	-	-	13,932.52	-	13,932.52	13,932.52	-	-	-	-	-
泰国	-	-	250,785.36	-	250,785.36	250,785.36	-	-	-	-	-
东帝汶	-	-	13,932.52	-	126.55	126.55	2025	-	13,805.97	13,805.97	-
多哥	2024	13,932.52	13,932.52	13,932.52	13,932.52	27,865.04	-	-	-	-	-
汤加	2024	13,932.52	13,932.52	-	-	-	2024	13,932.52	13,932.52	27,865.04	-
特立尼达和多巴哥	-	-	27,865.04	-	-	-	2025	-	27,865.04	27,865.04	-
突尼斯	2024	13,932.52	13,932.52	-	-	-	2024	13,932.52	13,932.52	27,865.04	-
土耳其	-	-	585,165.84	-	585,165.84	585,165.84	-	-	-	-	-
土库曼斯坦	-	-	20,898.78	-	20,898.78	20,898.78	-	-	-	-	-
图瓦卢	2023	14,090.64	13,932.52	-	-	-	2023	14,090.64	13,932.52	28,023.16	-
乌干达	2024	2,403.85	13,932.52	2,403.85	8,831.41	11,235.26	2025	-	5,101.11	5,101.11	-
乌克兰	-	-	34,831.30	-	34,831.30	34,831.30	-	-	-	-	-
阿拉伯联合酋长国	-	-	438,874.38	-	438,874.38	438,874.38	-	-	-	-	-
大不列颠及北爱尔兰联合王国	-	-	3,009,424.32	-	3,009,424.32	3,009,424.32	-	-	-	-	-
坦桑尼亚联合共和国	2023	27,325.43	13,932.52	27,325.43	539.61	27,865.04	2025	-	13,392.91	13,392.91	-
美利坚合众国	2024	15,102,851.68	15,102,851.68	-	-	-	2024	15,102,851.68	15,102,851.68	30,205,703.36	-
乌拉圭	2024	1,599.34	62,696.34	1,599.34	61,097.00	62,696.34	2025	-	1,599.34	1,599.34	-
乌兹别克斯坦	2024	364.61	20,898.78	364.61	20,898.78	21,263.39	-	-	-	-	-
瓦努阿图	2024	12,881.35	13,932.52	-	-	-	2024	12,881.35	13,932.52	26,813.87	-
委内瑞拉	2014	3,739,466.81	125,392.68	-	-	-	2014	3,739,466.81	125,392.68	3,864,859.49	-
越南	-	-	62,696.34	-	62,696.34	62,696.34	-	-	-	-	-
赞比亚	2022	30,856.99	13,932.52	30,856.99	272.26	31,129.25	2025	-	13,660.26	13,660.26	-
津巴布韦	2022	29,098.27	13,932.52	29,098.27	13,932.52	43,030.79	-	-	-	-	-
合计		29,111,337.36	69,662,600.00	2,683,195.05	51,750,472.31	54,433,667.36		26,428,142.31	17,912,127.69	44,340,270.00	601.00