



## WMO OMM

World Meteorological Organization  
Organisation météorologique mondiale  
Organización Meteorológica Mundial  
Всемирная метеорологическая организация  
المنظمة العالمية للأرصاد الجوية  
世界气象组织

### Secrétariat

7 bis, avenue de la Paix – Case postale 2300  
CH 1211 Genève 2 – Suisse  
Tél.: +41 (0) 22 730 81 11  
Fax: +41 (0) 22 730 81 81  
wmo@wmo.int – public.wmo.int

Ref.: 19253/2024-1.4 GS

文件编号: 19253/2024/GS/FIN

附件: 1

世界气象组织（WMO）秘书处向各常驻联合国日内瓦办事处和其他国际组织代表团致意，并谨此提供 2024 年第三季度 WMO 财务状况报告，详见附件。

若您对所附报告有疑问或意见，请与助理秘书长托马斯·阿萨雷先生([tasare@wmo.int](mailto:tasare@wmo.int))联系，并抄送主计长 Brian Cover 先生（[bcover@wmo.int](mailto:bcover@wmo.int)）。

WMO 秘书处借此机会再次向各常驻联合国日内瓦办事处和其他国际组织代表团致以最崇高的敬意。



2024 年 11 月 28 日

致: 常驻联合国日内瓦办事处和其他国际组织代表团

**WMO OMM**

World Meteorological Organization  
Organisation météorologique mondiale  
Organización Meteorológica Mundial  
Всемирная метеорологическая организация  
المنظمة العالمية للأرصاد الجوية  
世界气象组织

**Secrétariat**

7 bis, avenue de la Paix – Case postale 2300  
CH 1211 Genève 2 – Suisse  
Tél.: +41 (0) 22 730 81 11  
Fax: +41 (0) 22 730 81 81  
wmo@wmo.int – public.wmo.int

文件编号： 19252/2024/GS/FIN

2024 年 11 月 28 日

**世界气象组织 2024 年第三季度财务状况报告**

本文件提供了关于截至 2024 年 9 月 30 日世界气象组织（WMO）财务状况的最新信息，文件特别强调了常规预算的会费缴纳状况以及常规预算的支出情况。此外还提供了截至 2024 年 9 月 30 日自愿捐款项下已收资金的额外信息。

2024 年分摊会费的缴纳态势在 2024 年第三季度经历了下滑。2024 年第三季度的会费缴纳额（包括 2023 年所收预付款的使用）为 5760 万瑞郎，截至 2024 年 9 月 30 日，未缴分摊会费总额为 4110 万瑞郎，未缴分摊会费水平比 2023 年 9 月 30 日增加了 850 万瑞郎。会员们应注意，截至 2024 年 9 月 30 日，未缴分摊会费总额仍占 2024 年常规预算评定额的 59% 左右。每个会员的未缴分摊会费详见本报告结尾处的“普通基金 - 截至 2024 年 9 月 30 日会费缴纳情况报表”。

与 2023 年同期相比，2024 年第三季度的分摊会费缴纳水平的下滑对普通基金的现金头寸产生了影响。截至 2024 年 9 月底，普通基金的现金头寸（包括周转基金的 670 万瑞郎余额）为 2650 万瑞郎，比 2023 年 9 月底减少了 880 万瑞郎。截至 2024 年 9 月底，普通基金的现金头寸可以满足 WMO 约 3 个半月的业务需求，如有需要，周转基金还可额外支持一个月的常规预算需求。秘书处正在与 2024 年未缴纳会费的会员联系，鼓励其尽快缴纳 2024 年的分摊会费，以确保常规预算有充足、持续的流动性，并确保秘书处活动实施的连续性。

瑞郎瑞郎截至 2024 年 9 月底，实际支出（包括待付款）占 2023 年核定预算总额的 72.3%。因一些空缺职位未填充，员工费用预算使用率达 72.4%。短期和顾问费用占相关预算的 60.4%，与前二季度相比呈回归正常的趋势。前二季度签发了合同，涉及已确定的空缺职位，相关合同成本计入这两个季度。

差旅费占计划预算的 63.7%，平均分配于工作人员出差、与会者/代表出席 WMO 主办会议的差旅。奖学金类的支出水平为 42.1%，回归一年中这一时期（与教育日历一致）的正常趋势。赠款和财务捐款支出用途项有所增长，占核定预算的 78.9%，反映出这些资金的使用与同期预算相比十分均衡。2024 年合同和运行支出水平为 80.2%。

## A. 普通基金财务状况

根据《财务条例》第 8.4 款（《基本文件第 1 号》（WMO-No. 15）），会员有义务在 2024 年 1 月 1 日向常规预算缴纳 2024 年的分摊会费以及周转基金预付款。我们敦促尚未缴款的会员确保尽快向常规预算缴纳其 2024 年的分摊会费并缴纳所有拖欠的分摊会费和拖欠的周转基金预付款。及时缴纳分摊会费，对于优化实施已计划的活动、落实已批准的“战略计划”和治理改革所需的稳健财政基础至为关键。

### 分摊会费现状

根据“决议 2 (EC-77) – 2024–2025 年两年期预算”和《财务条例》第 8.2 款，2024 年评定的会费总额相当于执行理事会（EC）批准的 2024–2025 年两年期 1.393 亿瑞郎预算的一半。因此，WMO 会员 2024 年的分摊会费共计为 6970 万瑞郎。截至 2024 年 9 月 30 日，WMO 会员根据 2024 年评定额总计缴纳了 4070 万瑞郎，这表明 2024 年的缴款率为 57%，而截至 2023 年 9 月 30 日的缴款率为 72%。

除了 2024 年分摊会费外，WMO 在 2024 年伊始面临着 2023 年及之前历年拖欠的分摊会费总计达 2910 万瑞郎的境况，这比 2022 年初提高了 500 万瑞郎。2024 年前三个季度期间会员支付了 2023 年及之前历年分摊会费的 1700 万瑞郎，截至 2024 年 9 月 30 日，拖欠余额为 1210 万瑞郎，比 2023 年 9 月 30 日的未缴拖欠额减少了 150 万。

截至 2024 年 9 月 30 日，分摊会费的拖欠额总计为 4110 万瑞郎，比截至 2023 年 9 月 30 日拖欠的分摊会费增加了 850 万瑞郎。截至 2024 年 9 月 30 日，拖欠分摊会费总额占 2024 年常规预算评定总额的 59%。会员拖延缴纳分摊会费给普通基金现金准备带来了巨大压力，使之难以履行其财政义务。

**表 1: 截至 2024 年 9 月 30 日的分摊会费缴纳情况比照表**

|                  | (单位: 千瑞郎)     |    |               |    |               |    |               |    |
|------------------|---------------|----|---------------|----|---------------|----|---------------|----|
|                  | 2024          | %  | 2023          | %  | 2022          | %  | 2021          |    |
| 截至 1 月 1 日的未付会费  |               |    |               |    |               |    |               |    |
| 拖欠额              | 29,069        |    | 34,069        |    | 30,761        |    | 25,174        |    |
| 本年度分摊会费          | 69,663        |    | 67,886        |    | 67,886        |    | 67,886        |    |
| 已收预付会费           | (9,392)       | 13 | (6,712)       | 10 | (10,036)      | 15 | (9,487)       | 14 |
| 截至 1 月 1 日的总未付额  | <u>89,340</u> |    | <u>95,243</u> |    | <u>88,611</u> |    | <u>83,573</u> |    |
| 截至 9 月 30 日的已收会费 |               |    |               |    |               |    |               |    |
| 拖欠金部分            | 16,983        | 58 | 20,509        | 60 | 17,129        | 56 | 12,331        | 49 |
| 本年度分摊会费部分        | <u>31,260</u> | 44 | <u>42,114</u> | 62 | <u>34,631</u> | 51 | <u>33,507</u> | 49 |
| 截至 9 月 30 日已收总额  | <u>47,246</u> | 57 | <u>62,623</u> | 66 | <u>51,759</u> | 58 | <u>45,838</u> | 55 |
| 截至 9 月 30 日的未付会费 |               |    |               |    |               |    |               |    |
| 拖欠额              | 12,086        | 42 | 13,560        | 40 | 13,633        | 44 | 12,843        | 51 |
| 本年度              | <u>29,010</u> | 43 | <u>19,060</u> | 28 | <u>23,219</u> | 34 | <u>24,892</u> | 37 |
| 截至 9 月 30 日总未付款  | <u>41,097</u> | 43 | <u>32,620</u> | 34 | <u>36,852</u> | 42 | <u>37,735</u> | 45 |

表 2: 截至 2024 年 9 月 30 日会员缴纳会费情况对照表

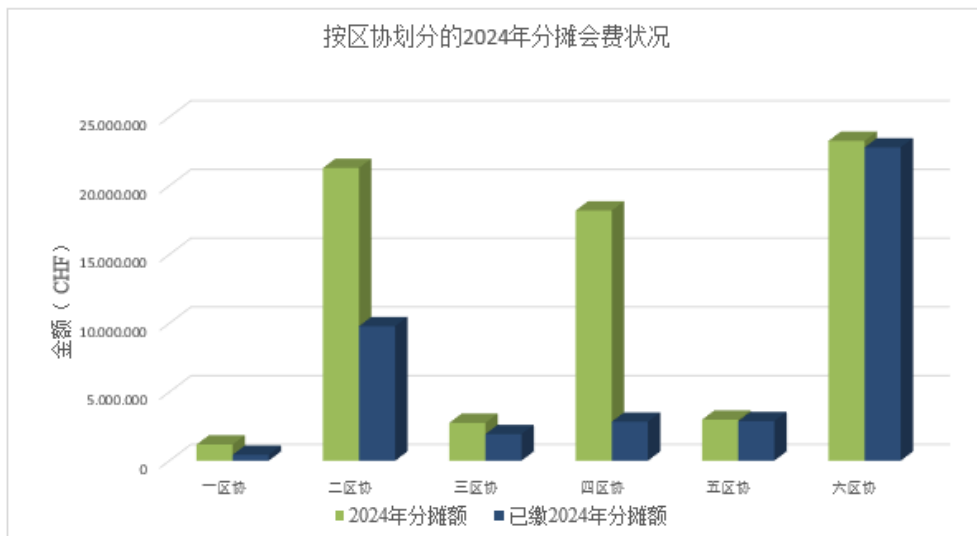
|                 | 2024 | 2023 | 2022 | 2021 |
|-----------------|------|------|------|------|
| 全额缴纳的会员         | 99   | 110  | 100  | 87   |
| 仅拖欠本年度会费的会员     | 37   | 27   | 33   | 40   |
| 本年度及之前历年拖欠会费的会员 | 57   | 56   | 60   | 66   |

### 拖欠会费的区域分析

下图为截至 2024 年 9 月 30 日, WMO 各区协会员已缴 WMO 各区域分摊会费总额的百分比。

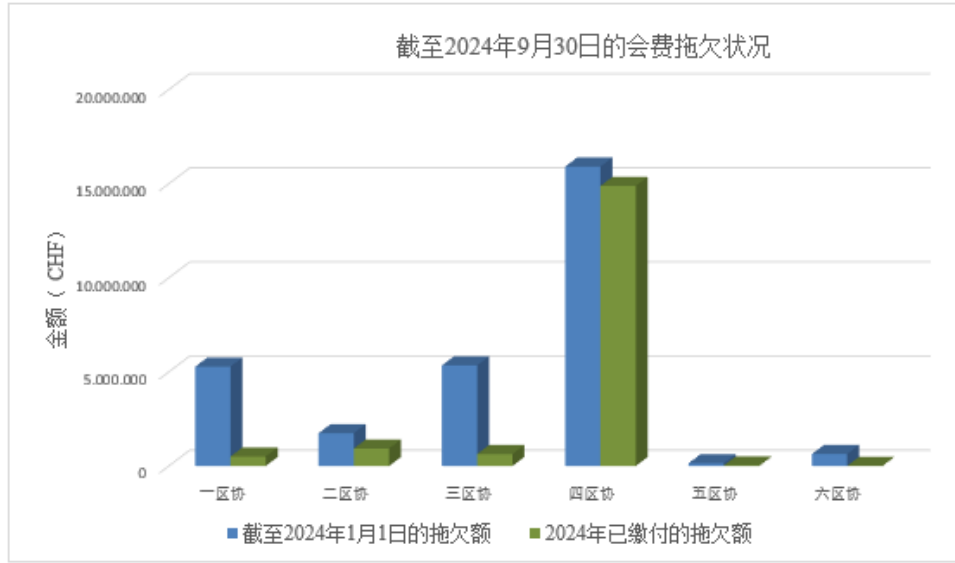


下图为 2024 年分摊会费分布情况及截至 2024 年 9 月 30 日已缴会费额, WMO 会员按区域分列。



下图为 2024 年 1 月 1 日会费拖欠额的分布情况及截至 2024 年 9 月 30 日对所拖欠会费的偿付额，WMO 会员按区域分列。

Ref.: 19253/2024-14 GS



## 表决权现状

凡连续两年以上拖欠会费的会员均应按“[决议 37\(Cg-11\)](#) - 因未履行财政义务而暂停会员资格”的规定执行，并剥夺其表决权及其它权利。根据该决议，以往大约有 15% 的 WMO 会员被暂停其表决权。截至 9 月 30 日，无 WMO 表决权的会员数量如下：

**表 3：截至 9 月 30 日失去表决权的会员**

|          | 2024 | 2023 | 2022 | 2021 |
|----------|------|------|------|------|
| 失去表决权的会员 | 33   | 28   | 32   | 35   |

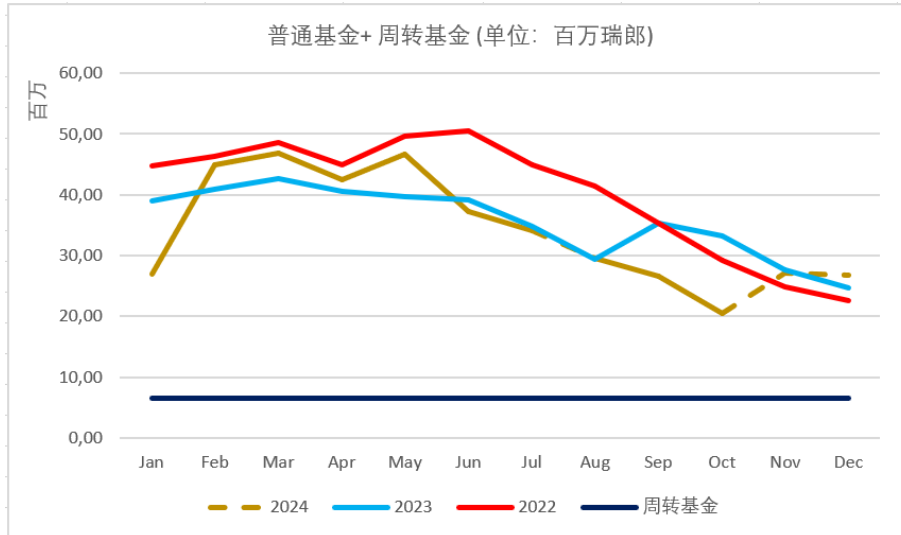
根据《财务条例》[第 8.8 条](#)，大会就偿付长期拖欠会费建立的特别安排可与任何在安排生效之日时拖欠会费达四年以上的会员缔结。目前已有两个会员缔约并履行了这一允许免除[决议 37\(Cg-11\)](#)的限制并允许有表决权的偿付协议。

## 明细表

“普通基金 - 截至 2024 年 9 月 30 日会费缴纳情况表”按会员详细分列出了 2024 年初应缴额、2024 年评定的会费、2024 年收到的款额、2024 年及往年的拖欠额和周转基金的拖欠预付款。

## 普通基金的流动性头寸

下表显示了 2022、2023 和 2024 年各月的实际现金头寸。如图所示，截至 2024 年 9 月 30 日，普通基金加上周转基金的总现金余额为 2650 万瑞郎。其中普通基金为 1980 万瑞郎，周转基金为 670 万瑞郎。



截至 2024 年 9 月 30 日, 普通基金的现金余额为 2650 万瑞郎, 比 2023 年 9 月 30 日的 3530 万瑞郎减少 880 万瑞郎, 主要原因是与 2023 年同期相比, 2024 年第三季度会员缴纳分摊会费的速度放缓。缴款放缓与本年(2024 年)分摊会费的支付有关。

截至 2024 年 9 月 30 日, 普通基金现金达 2650 万瑞郎, 能够满足普通基金约三个半月的业务需求, 而 670 万瑞郎的周转基金必要时可额外提供略多于一个月的业务流动性。

2024 年第三季度现金余额的减少直接归因于会员延迟缴纳分摊会费, 这需要未缴分摊会费的会员予以紧急关注。秘书处正在与 2024 年未缴纳会费的会员联系, 鼓励其尽快缴纳 2024 年的分摊会费, 以确保常规预算有充足、持续的流动性, 并确保秘书处活动实施的连续性。

## B. 截至2024年9月30日 (含) 的常规预算支出

表 4 按支出用途列出的 2024 年常规预算以及支出占常规预算的百分比。此支出额包括截至 2024 年 9 月 30 日 (含) 的实际支出和已确认的承付额 (以千瑞郎计)。

表 4: 按支出用途分列的预算和截至 2024 年 9 月 30 日的支出

| 支出用途          | 2024 年<br>预算    | 至 2024 年 9<br>月 30 日的支<br>出 | 占预算的<br>百分比  |
|---------------|-----------------|-----------------------------|--------------|
| (a) 员工费用      | 50,063.3        | 36,247.3                    | 72.4%        |
| (b) 短期员工和顾问   | 3,544.9         | 2,141.2                     | 60.4%        |
| (c) 差旅        | 5,146.2         | 5,277.2                     | 63.7%        |
| (d) 奖学金与培训    | 739.3           | 311.6                       | 42.1%        |
| (e) 赠款及财政捐款   | 1,303.3         | 1,028.4                     | 78.9%        |
| (f) 合同及运行费用   | 7,097.1         | 5,695.2                     | 80.2%        |
| (g) 偿还总部大楼的贷款 | 1,477.3         | 1,477.3                     | 100.0%       |
| <b>合计</b>     | <b>69 371.4</b> | <b>50 178.2</b>             | <b>72.3%</b> |

下列为各项支出用途的简要分析:

**员工费用:** 在 2024 年第三季度末, 员工费用占该项目预算的 72.4%。这一水平与预期基本一致, 反映了整个 2024 年第三季度少量职位空缺的影响。预计到今年年底, 员工成本执行率将上升到接近 100%。

**短期员工和顾问:** 截至 2024 年 9 月底, 执行率为 60.4%, 与上半年相比, 已步入计划轨道。因为为了覆盖前二季度之后的待款项, 上一季度利用短期人员来支持空缺的人员职位并利用顾问来执行具体合同和基于项目的可交付成果均有超支。应当指出, 该类别支出中约 67.8%为短期员工支出, 32.2%为顾问费用。

**差旅:** 截至 2024 年 9 月底, 差旅支出的执行率占计划预算的 63.7%。整个第三季度执行率相对较低, 但与前二季度相比, 执行率有所增加, 原因是今年上半年各个会议处于筹备阶段, 以及继续酌情通过虚拟会议或混合会议开展活动。

**奖学金与培训:** 奖学金与培训支出的预算水平为 42.1%, 原因是根据教育日历起始会导致该年年末的奖学金与培训支出水平较高。截至本报告撰写之时, 这在 2024 年第四季度的支出中已有所体现。

**赠款和财政捐款:** 该领域的支出水平为 78.9%, 显示出了加速, 但未超出总趋势范围。此项目年末的活动通常会增加, 第三季度已有体现, 但预计将保持在最初预算额内或接近该金额。

**合同及运行费用:** 合同和及运行费用的支出占 2024 年年度预算的 80.2%。虽然这一数额反映了该领域活动得以及时开展, 但这一型态可能发生变化, 因为年中承付了覆盖年度合同的全部或部分资金, 特别是在 IT 和楼宇基础设施、服务和公用事业领域。

**偿还总部大楼的贷款:** WMO 总部大楼贷款的偿是在今年第一季度承付的, 因此此时的执行率为 100%。贷款的实际偿还时间预计为 2024 年第四季度, 与往年的时间安排一致。

表 5 为 2024 年预算和至 2024 年 9 月 30 日的支出, 按长期目标 (LTG) 和预算部分划分 (单位: 千瑞郎)。

**表 5: 按预算部分列的预算和截至 2024 年 9 月 30 日的支出**

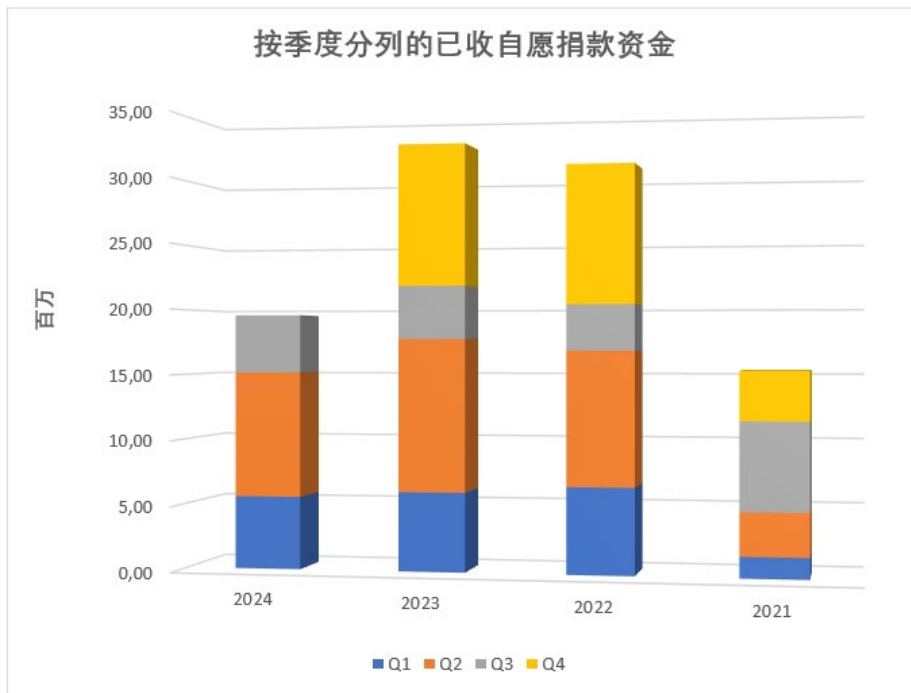
| 拨款部分                       | 2024<br>年预算     | 至 2024 年 9<br>月 30 日的支<br>出 | 占预算的<br>百分比  |
|----------------------------|-----------------|-----------------------------|--------------|
| 第一部分: LTG 1.更好地服务于社会需求     | 14,252.8        | 10,236.5                    | 71.8%        |
| 第二部分: LTG 2 促进地球系统观测和预测    | 13,391.9        | 9,468.9                     | 70.7%        |
| 第三部分: LTG 3 推进有针对性的研究      | 6,295.3         | 4,556.9                     | 72.4%        |
| 第四部分: LTG 4 弥补能力差距         | 15,250.3        | 10,678.6                    | 70.0%        |
| 第五部分: LTG 5 WMO 结构和计划的战略重组 | 1,189.7         | 844.6                       | 71.0%        |
| 第六部分: 政策制定机构、执行管理和监察       | 10,534.0        | 7,959.9                     | 75.6%        |
| 第七部分: 语言服务                 | 8,457.4         | 6,432.8                     | 76.1%        |
| <b>合计</b>                  | <b>69,371.4</b> | <b>50,178.2</b>             | <b>72.3%</b> |

如表 5 所示, 各拨款部分的执行水平总体一致, 占预算总额的 72.3%。与第三季度末 75%的正常水平相比, 一些预算部分与预算略有背离, 但到年底, 执行率有望接近 98%。

### C. 接收的自愿捐款

下图是 2021 年、2022 年、2023 年和 2024 年在自愿捐款项下收到的资金汇总情况。从图表中可以看出，WMO 在 2024 年开始收到的自愿捐款水平比 2023 年略有下降，2024 年第三季度收到 1960 万瑞郎（2023 年第三季度为 2180 万瑞郎）。下降的主要原因是 2023 年第三季度收到了两笔来自双边捐助方的大额捐款，这两笔目前均在实施中。多年趋势表明，会员和其他捐助者向 WMO 的捐款水平仍然很高，用于为实施战略和运行计划提供额外支持的活动，以及用于技术合作和能力发展。

在 2024 年前三个季度，39% 的自愿捐款来自双边捐助者，55% 来自气候基金，其余 6% 来自其他资金来源（如其他联合国实体、开发银行、区域多边实体等）。相比之下，2023 年收到的捐款总额如下：68% 来自双边捐助方，23% 来自气候基金，其余 9% 来自所有其他资金来源。





## 普通基金

## 截至2024年9月30日会费缴纳情况报表

(单位: 瑞士法郎)

| 会员         | 1月1日应缴 |              |               | 已缴会费       |              |              | 当前拖欠额 |            |               |               | 截至2023年6月30日会费缴纳情况报表 |
|------------|--------|--------------|---------------|------------|--------------|--------------|-------|------------|---------------|---------------|----------------------|
|            | 最早年份   | 历年           | 2024          | 历年         | 2024         | 总计           | 最早年份  | 历年         | 2024          | 总计            |                      |
| 阿富汗        | 2021   | 40.731,66    | 13.932,52     | -          | -            | -            | 2021  | 40.731,66  | 13.932,52     | 54.664,18     | -                    |
| 阿尔巴尼亚      | -      | -            | 13.932,52     | -          | 13.932,52    | 13.932,52    | -     | -          | -             | -             | -                    |
| 阿尔及利亚      | -      | -            | 76.628,86     | -          | -            | -            | 2024  | -          | 76.628,86     | 76.628,86     | -                    |
| 安道尔        | -      | -            | 13.932,52     | -          | 13.932,52    | 13.932,52    | -     | -          | -             | -             | -                    |
| 安哥拉        | -      | -            | 13.932,52     | -          | -            | -            | 2024  | -          | 13.932,52     | 13.932,52     | -                    |
| 安提瓜和巴布达    | 2018   | 79.331,79    | 13.932,52     | 13.122,50  | -            | 13.122,50    | 2019  | 66.209,29  | 13.932,52     | 80.141,81     | -                    |
| 阿根廷        | 2022   | 1.086.126,70 | 494.604,46    | 604.140,00 | -            | 604.140,00   | 2023  | 481.986,70 | 494.604,46    | 976.591,16    | -                    |
| 亚美尼亚       | -      | -            | 13.932,52     | -          | 13.932,52    | 13.932,52    | -     | -          | -             | -             | -                    |
| 澳大利亚       | -      | -            | 1.448.982,08  | -          | 1.448.982,08 | 1.448.982,08 | -     | -          | -             | -             | -                    |
| 奥地利        | -      | -            | 466.739,42    | -          | 466.739,42   | 466.739,42   | -     | -          | -             | -             | -                    |
| 阿塞拜疆       | -      | -            | 20.898,78     | -          | 20.898,78    | 20.898,78    | -     | -          | -             | -             | -                    |
| 巴哈马        | -      | -            | 13.932,52     | -          | -            | -            | 2024  | -          | 13.932,52     | 13.932,52     | -                    |
| 巴林         | -      | -            | 34.831,30     | -          | 34.831,30    | 34.831,30    | -     | -          | -             | -             | -                    |
| 孟加拉国       | -      | -            | 13.932,52     | -          | 13.932,52    | 13.932,52    | -     | -          | -             | -             | -                    |
| 巴巴多斯       | -      | -            | 13.932,52     | -          | 13.932,52    | 13.932,52    | -     | -          | -             | -             | -                    |
| 白俄罗斯       | -      | -            | 27.865,04     | -          | -            | -            | 2024  | -          | 27.865,04     | 27.865,04     | -                    |
| 比利时        | -      | -            | 571.233,32    | -          | 571.233,32   | 571.233,32   | -     | -          | -             | -             | -                    |
| 伯利兹        | 2021   | 40.731,66    | 13.932,52     | 27.154,44  | -            | 27.154,44    | 2023  | 13.577,22  | 13.932,52     | 27.509,74     | -                    |
| 贝宁         | 2023   | 561,08       | 13.932,52     | -          | -            | -            | 2023  | 561,08     | 13.932,52     | 14.493,60     | -                    |
| 不丹         | -      | -            | 13.932,52     | -          | 13.932,52    | 13.932,52    | -     | -          | -             | -             | -                    |
| 玻利维亚       | 1985   | 497.547,92   | 13.932,52     | -          | -            | -            | 1985  | 497.547,92 | 13.932,52     | 511.480,44    | -                    |
| 波斯尼亚和黑塞哥维那 | -      | -            | 13.932,52     | -          | 13.932,52    | 13.932,52    | -     | -          | -             | -             | -                    |
| 博茨瓦纳       | 2023   | 13.577,22    | 13.932,52     | -          | -            | -            | 2023  | 13.577,22  | 13.932,52     | 27.509,74     | -                    |
| 巴西         | -      | -            | 1.386.285,74  | -          | 1.386.285,74 | 1.386.285,74 | -     | -          | -             | -             | -                    |
| 英属加勒比地区    | -      | -            | 13.932,52     | -          | 13.932,52    | 13.932,52    | -     | -          | -             | -             | -                    |
| 文莱达鲁萨兰     | -      | -            | 13.932,52     | -          | 13.932,52    | 13.932,52    | -     | -          | -             | -             | -                    |
| 保加利亚       | -      | -            | 34.831,30     | -          | 34.831,30    | 34.831,30    | -     | -          | -             | -             | -                    |
| 布基纳法索      | -      | -            | 13.932,52     | -          | 13.932,52    | 13.932,52    | -     | -          | -             | -             | -                    |
| 布隆迪        | 2020   | 54.308,88    | 13.932,52     | 13.577,22  | -            | 13.577,22    | 2021  | 40.731,66  | 13.932,52     | 54.664,18     | -                    |
| 佛得角        | -      | -            | 13.932,52     | -          | 13.932,52    | 13.932,52    | -     | -          | -             | -             | -                    |
| 柬埔寨        | 2023   | 12.458,74    | 13.932,52     | 12.458,74  | 1.473,78     | 13.932,52    | 2024  | -          | 12.458,74     | 12.458,74     | -                    |
| 喀麦隆        | 2023   | 10.630,19    | 13.932,52     | -          | -            | -            | 2023  | 10.630,19  | 13.932,52     | 24.562,71     | -                    |
| 加拿大        | -      | -            | 1.804.261,34  | -          | 1.804.261,34 | 1.804.261,34 | -     | -          | -             | -             | -                    |
| 中非共和国      | 1983   | 479.149,60   | 13.932,52     | -          | -            | -            | 1983  | 479.149,60 | 13.932,52     | 493.082,12    | -                    |
| 乍得         | 2007   | 221.029,88   | 13.932,52     | -          | -            | -            | 2007  | 221.029,88 | 13.932,52     | 234.962,40    | -                    |
| 智利         | -      | -            | 285.616,66    | -          | 198.000,00   | 198.000,00   | 2024  | -          | 87.616,66     | 87.616,66     | -                    |
| 中国         | -      | -            | 10.470.288,78 | -          | -            | -            | 2024  | -          | 10.470.288,78 | 10.470.288,78 | -                    |
| 哥伦比亚       | -      | -            | 167.190,24    | -          | 167.190,24   | 167.190,24   | -     | -          | -             | -             | -                    |

## 普通基金

## 截至2024年9月30日会费缴纳情况报表

(单位: 瑞士法郎)

| 会员      | 最早年份 | 1月1日应缴     |              | 已缴会费      |              |              | 当前拖欠额 |            |           |            | 截至2023年6月30日会费缴纳情况报表 |
|---------|------|------------|--------------|-----------|--------------|--------------|-------|------------|-----------|------------|----------------------|
|         |      | 历年         | 2024         | 历年        | 2024         | 总计           | 最早年份  | 历年         | 2024      | 总计         |                      |
| 科摩罗     | 1991 | 414.305,00 | 13.932,52    | -         | -            | -            | 1991  | 414.305,00 | 13.932,52 | 428.237,52 | -                    |
| 刚果      | 2016 | 97.600,18  | 13.932,52    | -         | -            | -            | 2016  | 97.600,18  | 13.932,52 | 111.532,70 | -                    |
| 库克群岛    | -    | -          | 13.932,52    | -         | 13.932,52    | 13.932,52    | -     | -          | -         | -          | -                    |
| 哥斯达黎加   | 2021 | 100.652,53 | 48.763,82    | -         | -            | -            | 2021  | 100.652,53 | 48.763,82 | 149.416,35 | -                    |
| 科特迪瓦    | -    | -          | 13.932,52    | -         | -            | -            | 2024  | -          | 13.932,52 | 13.932,52  | -                    |
| 克罗地亚    | -    | -          | 62.696,34    | -         | 62.696,34    | 62.696,34    | -     | -          | -         | -          | -                    |
| 古巴      | 2017 | 338.169,52 | 62.696,34    | -         | -            | -            | 2017  | 338.169,52 | 62.696,34 | 400.865,86 | -                    |
| 库拉索和圣马丁 | 2023 | 12.937,01  | 13.932,52    | 12.937,01 | 995,51       | 13.932,52    | 2024  | -          | 12.937,01 | 12.937,01  | -                    |
| 塞浦路斯    | -    | -          | 20.898,78    | -         | 20.898,78    | 20.898,78    | -     | -          | -         | -          | -                    |
| 捷克共和国   | -    | -          | 229.886,58   | -         | 229.886,58   | 229.886,58   | -     | -          | -         | -          | -                    |
| 朝鲜人民共和国 | -    | -          | 13.932,52    | -         | -            | -            | 2024  | -          | 13.932,52 | 13.932,52  | -                    |
| 刚果民主共和国 | 1988 | 441.480,38 | 13.932,52    | -         | -            | -            | 1988  | 441.480,38 | 13.932,52 | 455.412,90 | -                    |
| 丹麦      | -    | -          | 376.178,04   | -         | 376.178,04   | 376.178,04   | -     | -          | -         | -          | -                    |
| 吉布提     | 2019 | 54.508,03  | 13.932,52    | -         | -            | -            | 2019  | 54.508,03  | 13.932,52 | 68.440,55  | -                    |
| 多米尼克    | 2010 | 182.044,62 | 13.932,52    | -         | -            | -            | 2010  | 182.044,62 | 13.932,52 | 195.977,14 | -                    |
| 多米尼加    | 2022 | 55.415,10  | 48.763,82    | 55.415,10 | 44.207,97    | 99.623,07    | 2024  | -          | 4.555,85  | 4.555,85   | -                    |
| 厄瓜多尔    | 2022 | 61.546,87  | 55.730,08    | 9.389,31  | -            | 9.389,31     | 2023  | 52.157,56  | 55.730,08 | 107.887,64 | -                    |
| 埃及      | -    | -          | 97.527,64    | -         | 97.527,64    | 97.527,64    | -     | -          | -         | -          | -                    |
| 萨尔瓦多    | 2003 | 272.027,51 | 13.932,52    | -         | -            | -            | 2003  | 272.027,51 | 13.932,52 | 285.960,03 | -                    |
| 厄立特里亚   | 2023 | 576,02     | 13.932,52    | -         | -            | -            | 2023  | 576,02     | 13.932,52 | 14.508,54  | -                    |
| 爱沙尼亚    | -    | -          | 27.865,04    | -         | 27.865,04    | 27.865,04    | -     | -          | -         | -          | -                    |
| 斯威士兰    | -    | -          | 13.932,52    | -         | 13.932,52    | 13.932,52    | -     | -          | -         | -          | -                    |
| 埃塞俄比亚   | -    | -          | 13.932,52    | -         | -            | -            | 2024  | -          | 13.932,52 | 13.932,52  | -                    |
| 斐济      | -    | -          | 13.932,52    | -         | 13.932,52    | 13.932,52    | -     | -          | -         | -          | -                    |
| 芬兰      | -    | -          | 285.616,66   | -         | 285.616,66   | 285.616,66   | -     | -          | -         | -          | -                    |
| 法国      | -    | -          | 2.960.660,50 | -         | 2.960.660,50 | 2.960.660,50 | -     | -          | -         | -          | -                    |
| 法属玻利尼西亚 | -    | -          | 13.932,52    | -         | 13.932,52    | 13.932,52    | -     | -          | -         | -          | -                    |
| 加蓬      | 2005 | 240.105,75 | 13.932,52    | -         | -            | -            | 2005  | 240.105,75 | 13.932,52 | 254.038,27 | -                    |
| 冈比亚     | -    | -          | 13.932,52    | -         | -            | -            | 2024  | -          | 13.932,52 | 13.932,52  | -                    |
| 格鲁吉亚    | -    | -          | 13.932,52    | -         | 13.932,52    | 13.932,52    | -     | -          | -         | -          | -                    |
| 德国      | -    | -          | 4.193.688,52 | -         | 4.193.688,52 | 4.193.688,52 | -     | -          | -         | -          | -                    |
| 加纳      | 2021 | 36.562,72  | 13.932,52    | 36.562,72 | 8.024,31     | 44.587,03    | 2024  | -          | 5.908,21  | 5.908,21   | -                    |
| 希腊      | -    | -          | 222.920,32   | -         | 222.920,32   | 222.920,32   | -     | -          | -         | -          | -                    |
| 危地马拉    | 2023 | 27.154,44  | 27.865,04    | -         | -            | -            | 2023  | 27.154,44  | 27.865,04 | 55.019,48  | -                    |
| 几内亚     | 2018 | 69.424,27  | 13.932,52    | -         | -            | -            | 2018  | 69.424,27  | 13.932,52 | 83.356,79  | -                    |
| 几内亚比绍   | 1997 | 346.664,08 | 13.932,52    | 13.932,52 | -            | 13.932,52    | 1998  | 332.731,56 | 13.932,52 | 346.664,08 | -                    |
| 圭亚那     | -    | -          | 13.932,52    | -         | 13.932,52    | 13.932,52    | -     | -          | -         | -          | -                    |
| 海地      | 2023 | 4.887,26   | 13.932,52    | -         | -            | -            | 2023  | 4.887,26   | 13.932,52 | 18.819,78  | -                    |

## 普通基金

## 截至2024年9月30日会费缴纳情况报表

(单位: 瑞士法郎)

| 会员        | 1月1日应缴 |            |              | 已缴会费       |              |              | 当前拖欠额 |            |            |            | 截至2023年6月30日会费缴纳情况报表 |
|-----------|--------|------------|--------------|------------|--------------|--------------|-------|------------|------------|------------|----------------------|
|           | 最早年份   | 历年         | 2024         | 历年         | 2024         | 总计           | 最早年份  | 历年         | 2024       | 总计         |                      |
| 洪都拉斯      | 2022   | 26.118,84  | 13.932,52    | -          | -            | -            | 2022  | 26.118,84  | 13.932,52  | 40.051,36  | -                    |
| 中国香港      | -      | -          | 13.932,52    | -          | 13.932,52    | 13.932,52    | -     | -          | -          | -          | -                    |
| 匈牙利       | -      | -          | 153.257,72   | -          | 153.257,72   | 153.257,72   | -     | -          | -          | -          | -                    |
| 冰岛        | -      | -          | 20.898,78    | -          | 20.898,78    | 20.898,78    | -     | -          | -          | -          | -                    |
| 印度        | 2023   | 17.393,83  | 717.524,78   | 17.393,83  | 717.524,78   | 734.918,61   | -     | -          | -          | -          | -                    |
| 印度尼西亚     | -      | -          | 376.178,04   | -          | 376.178,04   | 376.178,04   | -     | -          | -          | -          | -                    |
| 伊朗伊斯兰共和国  | 2021   | 772.678,01 | 257.751,62   | 204.429,28 | -            | 204.429,28   | 2021  | 568.248,73 | 257.751,62 | 826.000,35 | -                    |
| 伊拉克       | -      | -          | 90.561,38    | -          | -            | -            | 2024  | -          | 90.561,38  | 90.561,38  | -                    |
| 爱尔兰       | -      | -          | 299.549,18   | -          | 299.549,18   | 299.549,18   | -     | -          | -          | -          | -                    |
| 以色列       | 2023   | 373.373,55 | 383.144,30   | -          | -            | -            | 2023  | 373.373,55 | 383.144,30 | 756.517,85 | -                    |
| 意大利       | -      | -          | 2.187.405,64 | -          | 2.187.405,64 | 2.187.405,64 | -     | -          | -          | -          | -                    |
| 牙买加       | -      | -          | 13.932,52    | -          | 13.932,52    | 13.932,52    | -     | -          | -          | -          | -                    |
| 日本        | -      | -          | 5.517.277,92 | -          | 5.517.277,92 | 5.517.277,92 | -     | -          | -          | -          | -                    |
| 约旦        | -      | -          | 13.932,52    | -          | 13.932,52    | 13.932,52    | -     | -          | -          | -          | -                    |
| 哈萨克斯坦     | -      | -          | 90.561,38    | -          | 90.561,38    | 90.561,38    | -     | -          | -          | -          | -                    |
| 肯尼亚       | -      | -          | 20.898,78    | -          | 20.898,78    | 20.898,78    | -     | -          | -          | -          | -                    |
| 科威特       | 2022   | 325.853,28 | 160.223,98   | 305.853,28 | -            | 305.853,28   | 2023  | 20.000,00  | 160.223,98 | 180.223,98 | -                    |
| 吉尔吉斯共和国   | 2016   | 103.883,43 | 13.932,52    | 41.704,16  | -            | 41.704,16    | 2019  | 62.179,27  | 13.932,52  | 76.111,79  | -                    |
| 老挝人民民主共和国 | -      | -          | 13.932,52    | -          | 13.932,52    | 13.932,52    | -     | -          | -          | -          | -                    |
| 拉脱维亚      | -      | -          | 34.831,30    | -          | 34.831,30    | 34.831,30    | -     | -          | -          | -          | -                    |
| 黎巴嫩       | 2021   | 88.251,93  | 20.898,78    | -          | -            | -            | 2021  | 88.251,93  | 20.898,78  | 109.150,71 | -                    |
| 莱索托       | -      | -          | 13.932,52    | -          | 13.932,52    | 13.932,52    | -     | -          | -          | -          | -                    |
| 利比里亚      | 1980   | 512.733,88 | 13.932,52    | -          | -            | -            | 1980  | 512.733,88 | 13.932,52  | 526.666,40 | 300,50               |
| 利比亚       | 2018   | 200.857,41 | 13.932,52    | 200.857,41 | 354,59       | 201.212,00   | 2024  | -          | 13.577,93  | 13.577,93  | -                    |
| 立陶宛       | -      | -          | 55.730,08    | -          | 55.730,08    | 55.730,08    | -     | -          | -          | -          | -                    |
| 卢森堡       | -      | -          | 48.763,82    | -          | 48.763,82    | 48.763,82    | -     | -          | -          | -          | -                    |
| 中国澳门      | -      | -          | 13.932,52    | -          | 13.932,52    | 13.932,52    | -     | -          | -          | -          | -                    |
| 马达加斯加     | -      | -          | 13.932,52    | -          | -            | -            | 2024  | -          | 13.932,52  | 13.932,52  | -                    |
| 马拉维       | 2009   | 190.721,77 | 13.932,52    | 6.339,22   | -            | 6.339,22     | 2010  | 184.382,55 | 13.932,52  | 198.315,07 | -                    |
| 马来西亚      | -      | -          | 236.852,84   | -          | 236.852,84   | 236.852,84   | -     | -          | -          | -          | -                    |
| 马尔代夫      | -      | -          | 13.932,52    | -          | 13.932,52    | 13.932,52    | -     | -          | -          | -          | -                    |
| 马里        | -      | -          | 13.932,52    | -          | 12.588,55    | 12.588,55    | 2024  | -          | 1.343,97   | 1.343,97   | -                    |
| 马耳他       | -      | -          | 13.932,52    | -          | -            | -            | 2024  | -          | 13.932,52  | 13.932,52  | -                    |
| 毛里塔尼亚     | -      | -          | 13.932,52    | -          | 13.932,52    | 13.932,52    | -     | -          | -          | -          | -                    |
| 毛里求斯      | -      | -          | 13.932,52    | -          | 13.932,52    | 13.932,52    | -     | -          | -          | -          | -                    |
| 墨西哥       | -      | -          | 835.951,20   | -          | 835.951,20   | 835.951,20   | -     | -          | -          | -          | -                    |
| 密克罗尼西亚联邦  | 2022   | 24.884,55  | 13.932,52    | -          | -            | -            | 2022  | 24.884,55  | 13.932,52  | 38.817,07  | -                    |
| 摩纳哥       | -      | -          | 13.932,52    | -          | 13.932,52    | 13.932,52    | -     | -          | -          | -          | -                    |

## 普通基金

## 截至2024年9月30日会费缴纳情况报表

(单位: 瑞士法郎)

| 会员       | 最早年份 | 1月1日应缴     |              | 已缴会费       |              |              | 当前拖欠额 |            |            |            | 截至2023年6月30日会费缴纳情况报表 |
|----------|------|------------|--------------|------------|--------------|--------------|-------|------------|------------|------------|----------------------|
|          |      | 历年         | 2024         | 历年         | 2024         | 总计           | 最早年份  | 历年         | 2024       | 总计         |                      |
| 蒙古       | 2022 | 14.228,68  | 13.932,52    | -          | -            | -            | 2022  | 14.228,68  | 13.932,52  | 28.161,20  | -                    |
| 黑山       | -    | -          | 13.932,52    | -          | 13.932,52    | 13.932,52    | -     | -          | -          | -          | -                    |
| 摩洛哥      | -    | -          | 34.831,30    | -          | -            | -            | 2024  | -          | 34.831,30  | 34.831,30  | -                    |
| 莫桑比克     | 2021 | 27.765,40  | 13.932,52    | -          | -            | -            | 2021  | 27.765,40  | 13.932,52  | 41.697,92  | -                    |
| 缅甸       | 2023 | 617,03     | 13.932,52    | 617,03     | 13.315,49    | 13.932,52    | 2024  | -          | 617,03     | 617,03     | -                    |
| 纳米比亚     | -    | -          | 13.932,52    | -          | -            | -            | 2024  | -          | 13.932,52  | 13.932,52  | -                    |
| 瑙鲁       | -    | -          | 13.932,52    | -          | 13.932,52    | 13.932,52    | -     | -          | -          | -          | -                    |
| 尼泊尔      | 2021 | 40.731,66  | 13.932,52    | 40.731,66  | 13.932,52    | 54.664,18    | -     | -          | -          | -          | -                    |
| 荷兰王国     | -    | -          | 947.411,36   | -          | 947.411,36   | 947.411,36   | -     | -          | -          | -          | -                    |
| 新喀里多尼亚   | -    | -          | 13.932,52    | -          | 13.932,52    | 13.932,52    | -     | -          | -          | -          | -                    |
| 新西兰      | -    | -          | 208.987,80   | -          | 208.987,80   | 208.987,80   | -     | -          | -          | -          | -                    |
| 尼加拉瓜     | 2023 | 575,91     | 13.932,52    | 575,91     | 13.932,52    | 14.508,43    | -     | -          | -          | -          | -                    |
| 尼日尔      | 2019 | 63.210,15  | 13.932,52    | -          | -            | -            | 2019  | 63.210,15  | 13.932,52  | 77.142,67  | -                    |
| 尼日利亚     | 2022 | 285.121,62 | 125.392,68   | 162.926,64 | -            | 162.926,64   | 2023  | 122.194,98 | 125.392,68 | 247.587,66 | -                    |
| 纽埃       | 2023 | 13.577,22  | 13.932,52    | -          | -            | -            | 2023  | 13.577,22  | 13.932,52  | 27.509,74  | -                    |
| 北马其顿     | -    | -          | 13.932,52    | -          | -            | -            | 2024  | -          | 13.932,52  | 13.932,52  | -                    |
| 挪威       | -    | -          | 466.739,42   | -          | 466.739,42   | 466.739,42   | -     | -          | -          | -          | -                    |
| 阿曼       | -    | -          | 76.628,86    | -          | 76.628,86    | 76.628,86    | -     | -          | -          | -          | -                    |
| 巴基斯坦     | 2022 | 99.049,55  | 76.628,86    | 99.049,55  | 7.667,37     | 106.716,92   | 2024  | -          | 68.961,49  | 68.961,49  | -                    |
| 巴拿马      | 2023 | 53.840,07  | 55.730,08    | 53.840,07  | 54.196,04    | 108.036,11   | 2024  | -          | 1.534,04   | 1.534,04   | -                    |
| 巴布亚新几内亚  | 2019 | 67.275,14  | 13.932,52    | -          | -            | -            | 2019  | 67.275,14  | 13.932,52  | 81.207,66  | -                    |
| 巴拉圭      | 2023 | 20.365,83  | 20.898,78    | 20.365,83  | -            | 20.365,83    | 2024  | -          | 20.898,78  | 20.898,78  | -                    |
| 秘鲁       | -    | -          | 111.460,16   | -          | 111.460,16   | 111.460,16   | -     | -          | -          | -          | -                    |
| 菲律宾      | -    | -          | 146.291,46   | -          | 146.291,46   | 146.291,46   | -     | -          | -          | -          | -                    |
| 波兰       | -    | -          | 571.233,32   | -          | 571.233,32   | 571.233,32   | -     | -          | -          | -          | -                    |
| 葡萄牙      | -    | -          | 243.819,10   | -          | 243.819,10   | 243.819,10   | -     | -          | -          | -          | -                    |
| 卡塔尔      | -    | -          | 181.122,76   | -          | -            | -            | 2024  | -          | 181.122,76 | 181.122,76 | -                    |
| 基里巴斯共和国  | -    | -          | 13.932,52    | -          | 96,29        | 96,29        | 2024  | -          | 13.836,23  | 13.836,23  | -                    |
| 大韩民国     | 2023 | 206.503,20 | 1.769.430,04 | 206.503,20 | 1.597.122,26 | 1.803.625,46 | 2024  | -          | 172.307,78 | 172.307,78 | -                    |
| 摩尔多瓦共和国  | 2023 | 118,59     | 13.932,52    | 118,59     | 13.932,52    | 14.051,11    | -     | -          | -          | -          | -                    |
| 也门共和国    | 2015 | 107.697,84 | 13.932,52    | -          | -            | -            | 2015  | 107.697,84 | 13.932,52  | 121.630,36 | -                    |
| 罗马尼亚     | -    | -          | 215.954,06   | -          | 215.857,58   | 215.857,58   | 2024  | -          | 96,48      | 96,48      | -                    |
| 俄罗斯联邦    | -    | -          | 1.288.758,10 | -          | 1.288.758,10 | 1.288.758,10 | -     | -          | -          | -          | -                    |
| 卢旺达      | 2020 | 54.308,88  | 13.932,52    | 54.308,88  | 13.932,52    | 68.241,40    | -     | -          | -          | -          | -                    |
| 圣卢西亚     | -    | -          | 13.932,52    | -          | 13.932,52    | 13.932,52    | -     | -          | -          | -          | -                    |
| 萨摩亚      | -    | -          | 13.932,52    | -          | 13.932,52    | 13.932,52    | -     | -          | -          | -          | -                    |
| 圣多美与普林西比 | 1992 | 400.045,27 | 13.932,52    | -          | -            | -            | 1992  | 400.045,27 | 13.932,52  | 413.977,79 | -                    |
| 沙特阿拉伯    | -    | -          | 815.052,42   | -          | 815.052,42   | 815.052,42   | -     | -          | -          | -          | -                    |

## 普通基金

## 截至2024年9月30日会费缴纳情况报表

(单位: 瑞士法郎)

| 会员            | 1月1日应缴 |               |               | 已缴会费          |              |               | 当前拖欠额 |            |               |               | 截至2023年6月30日会费缴纳情况报表 |
|---------------|--------|---------------|---------------|---------------|--------------|---------------|-------|------------|---------------|---------------|----------------------|
|               | 最早年份   | 历年            | 2024          | 历年            | 2024         | 总计            | 最早年份  | 历年         | 2024          | 总计            |                      |
| 塞内加尔          | 2021   | 29.344,94     | 13.932,52     | -             | -            | -             | 2021  | 29.344,94  | 13.932,52     | 43.277,46     | -                    |
| 塞尔维亚          | -      | -             | 20.898,78     | -             | 20.898,78    | 20.898,78     | -     | -          | -             | -             | -                    |
| 塞舌尔           | -      | -             | 13.932,52     | -             | 13.932,52    | 13.932,52     | -     | -          | -             | -             | -                    |
| 塞拉利昂          | 1996   | 349.827,34    | 13.932,52     | -             | -            | -             | 1996  | 349.827,34 | 13.932,52     | 363.759,86    | -                    |
| 新加坡           | -      | -             | 348.313,00    | -             | 348.313,00   | 348.313,00    | -     | -          | -             | -             | -                    |
| 斯洛伐克          | -      | -             | 104.493,90    | -             | 104.493,90   | 104.493,90    | -     | -          | -             | -             | -                    |
| 斯洛文尼亚         | -      | -             | 55.730,08     | -             | 55.730,08    | 55.730,08     | -     | -          | -             | -             | -                    |
| 所罗门群岛         | 2022   | 27.154,44     | 13.932,52     | 13.932,52     | -            | 13.932,52     | 2023  | 13.221,92  | 13.932,52     | 27.154,44     | -                    |
| 索马里           | 1984   | 476.749,88    | 13.932,52     | -             | -            | -             | 1984  | 476.749,88 | 13.932,52     | 490.682,40    | 300,50               |
| 南非            | -      | -             | 167.190,24    | -             | 167.190,24   | 167.190,24    | -     | -          | -             | -             | -                    |
| 南苏丹           | 2015   | 120.602,89    | 13.932,52     | -             | -            | -             | 2015  | 120.602,89 | 13.932,52     | 134.535,41    | -                    |
| 西班牙           | -      | -             | 1.462.914,60  | -             | 1.462.914,60 | 1.462.914,60  | -     | -          | -             | -             | -                    |
| 斯里兰卡          | -      | -             | 27.865,04     | -             | 27.865,04    | 27.865,04     | -     | -          | -             | -             | -                    |
| 苏丹            | 2022   | 26.069,62     | 13.932,52     | -             | -            | -             | 2022  | 26.069,62  | 13.932,52     | 40.002,14     | -                    |
| 苏里南           | 2019   | 67.275,14     | 13.932,52     | -             | -            | -             | 2019  | 67.275,14  | 13.932,52     | 81.207,66     | -                    |
| 瑞典            | -      | -             | 599.098,36    | -             | 599.098,36   | 599.098,36    | -     | -          | -             | -             | -                    |
| 瑞士            | -      | -             | 780.221,12    | -             | 780.221,12   | 780.221,12    | -     | -          | -             | -             | -                    |
| 阿拉伯叙利亚共和国     | 2013   | 178.724,43    | 13.932,52     | 6.427,52      | -            | 6.427,52      | 2014  | 172.296,91 | 13.932,52     | 186.229,43    | -                    |
| 塔吉克斯坦         | -      | -             | 13.932,52     | -             | 13.932,52    | 13.932,52     | -     | -          | -             | -             | -                    |
| 泰国            | -      | -             | 250.785,36    | -             | 250.785,36   | 250.785,36    | -     | -          | -             | -             | -                    |
| 东帝汶           | -      | -             | 13.932,52     | -             | 13.932,52    | 13.932,52     | -     | -          | -             | -             | -                    |
| 多哥            | -      | -             | 13.932,52     | -             | -            | -             | 2024  | -          | 13.932,52     | 13.932,52     | -                    |
| 汤加            | -      | -             | 13.932,52     | -             | -            | -             | 2024  | -          | 13.932,52     | 13.932,52     | -                    |
| 特立尼达和多巴哥      | -      | -             | 27.865,04     | -             | 27.865,04    | 27.865,04     | -     | -          | -             | -             | -                    |
| 突尼斯           | -      | -             | 13.932,52     | -             | -            | -             | 2024  | -          | 13.932,52     | 13.932,52     | -                    |
| 土耳其           | -      | -             | 585.165,84    | -             | 585.165,84   | 585.165,84    | -     | -          | -             | -             | -                    |
| 土库曼斯坦         | -      | -             | 20.898,78     | -             | 20.898,78    | 20.898,78     | -     | -          | -             | -             | -                    |
| 图瓦卢           | 2022   | 15.117,11     | 13.932,52     | 14.958,99     | -            | 14.958,99     | 2023  | 158,12     | 13.932,52     | 14.090,64     | -                    |
| 乌干达           | 2023   | 8.221,48      | 13.932,52     | 8.221,48      | 11.528,67    | 19.750,15     | 2024  | -          | 2.403,85      | 2.403,85      | -                    |
| 乌克兰           | -      | -             | 34.831,30     | -             | 34.831,30    | 34.831,30     | -     | -          | -             | -             | -                    |
| 阿拉伯联合酋长国      | -      | -             | 438.874,38    | -             | 438.874,38   | 438.874,38    | -     | -          | -             | -             | -                    |
| 大不列颠及北爱尔兰联合王国 | -      | -             | 3.009.424,32  | -             | 3.009.424,32 | 3.009.424,32  | -     | -          | -             | -             | -                    |
| 坦桑尼亚联合共和国     | 2023   | 13.392,91     | 13.932,52     | -             | -            | -             | 2023  | 13.392,91  | 13.932,52     | 27.325,43     | -                    |
| 美利坚合众国        | 2023   | 14.717.706,48 | 15.102.851,68 | 14.717.706,48 | -            | 14.717.706,48 | 2024  | -          | 15.102.851,68 | 15.102.851,68 | -                    |
| 乌拉圭           | -      | -             | 62.696,34     | -             | 59.836,00    | 59.836,00     | 2024  | -          | 2.860,34      | 2.860,34      | -                    |
| 乌兹别克斯坦        | 2023   | 1.365,83      | 20.898,78     | -             | -            | -             | 2023  | 1.365,83   | 20.898,78     | 22.264,61     | -                    |
| 瓦努阿图          | -      | -             | 13.932,52     | -             | 1.051,17     | 1.051,17      | 2024  | -          | 12.881,35     | 12.881,35     | -                    |

## 普通基金

## 截至2024年9月30日会费缴纳情况报表

(单位: 瑞士法郎)

| 会员   | 1月1日应缴 |                      |                      | 已缴会费                 |                      |                      | 当前拖欠额 |                      |                      |                      | 截至2023年6月30日会费缴纳情况报表 |
|------|--------|----------------------|----------------------|----------------------|----------------------|----------------------|-------|----------------------|----------------------|----------------------|----------------------|
|      | 最早年份   | 历年                   | 2024                 | 历年                   | 2024                 | 总计                   | 最早年份  | 历年                   | 2024                 | 总计                   |                      |
| 委内瑞拉 | 2014   | 3.614.074,13         | 125.392,68           | -                    | -                    | -                    | 2014  | 3.614.074,13         | 125.392,68           | 3.739.466,81         | -                    |
| 越南   | -      | 0,00                 | 62.696,34            | -                    | 62.696,34            | 62.696,34            | -     | -                    | -                    | -                    | -                    |
| 赞比亚  | 2022   | 24.430,40            | 13.932,52            | 7.505,93             | -                    | 7.505,93             | 2022  | 16.924,47            | 13.932,52            | 30.856,99            | -                    |
| 津巴布韦 | 2022   | 15.165,75            | 13.932,52            | -                    | -                    | -                    | 2022  | 15.165,75            | 13.932,52            | 29.098,27            | -                    |
| 合计   |        | <b>29.069.251,90</b> | <b>69.662.600,00</b> | <b>16.983.057,02</b> | <b>40.652.205,74</b> | <b>57.635.262,76</b> |       | <b>12.086.194,88</b> | <b>29.010.394,26</b> | <b>41.096.589,14</b> | <b>601,00</b>        |