



Наш исх.: 6446635/2025/GS/CMS/FIN

Приложение: 1

Секретариат Всемирной метеорологической организации (ВМО) свидетельствует свое почтение постоянным представительствам при Отделении Организации Объединенных Наций и других международных организациях в Женеве и имеет честь представить прилагаемый отчет о финансовом положении ВМО за третий квартал 2025 года.

С любыми вопросами или замечаниями по прилагаемому отчету, пожалуйста, свяжитесь с г-ном Томасом Асаре ([tasare@wmo.int](mailto:tasare@wmo.int)), помощником Генерального секретаря, с копией на имя г-на Брайана Кавера ([bcover@wmo.int](mailto:bcover@wmo.int)), Контролера.

Секретариат ВМО пользуется настоящей возможностью для того, чтобы возобновить постоянным представительствам при Отделении Организации Объединенных Наций и других международных организациях в Женеве уверения в своем самом высоком уважении.



13 ноября 2025 г.



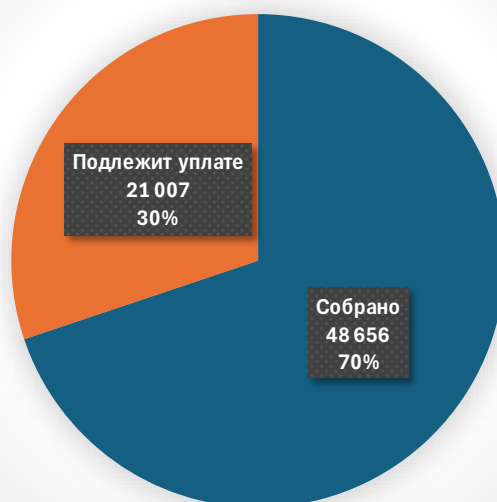
6446635/2025/GS/CMS/FIN, ПРИЛОЖЕНИЕ

Наш исх.: 6446635/2025/GS/CMS/FIN

13 ноября 2025 г.

**ОТЧЕТ О ФИНАНСОВОМ ПОЛОЖЕНИИ ВСЕМИРНОЙ МЕТЕОРОЛОГИЧЕСКОЙ  
ОРГАНИЗАЦИИ ЗА ТРЕТИЙ КВАРТАЛ 2025 ГОДА**

В настоящем документе представлена обновленная информация о финансовом положении Всемирной метеорологической организации (ВМО) по состоянию на 30 сентября 2025 года с особым акцентом на состояние взносов в регулярный бюджет, состояние расходов по регулярному бюджету и общее финансовое положение ВМО. Также приводится дополнительная информация о средствах, полученных в рамках добровольных взносов до 30 сентября 2025 года.

**А. Краткий отчет за третий квартал 2025 года****Начисленные взносы (в тысячах швейцарских франков)****Начисленные взносы в 2025 году****Всего начислено взносов**

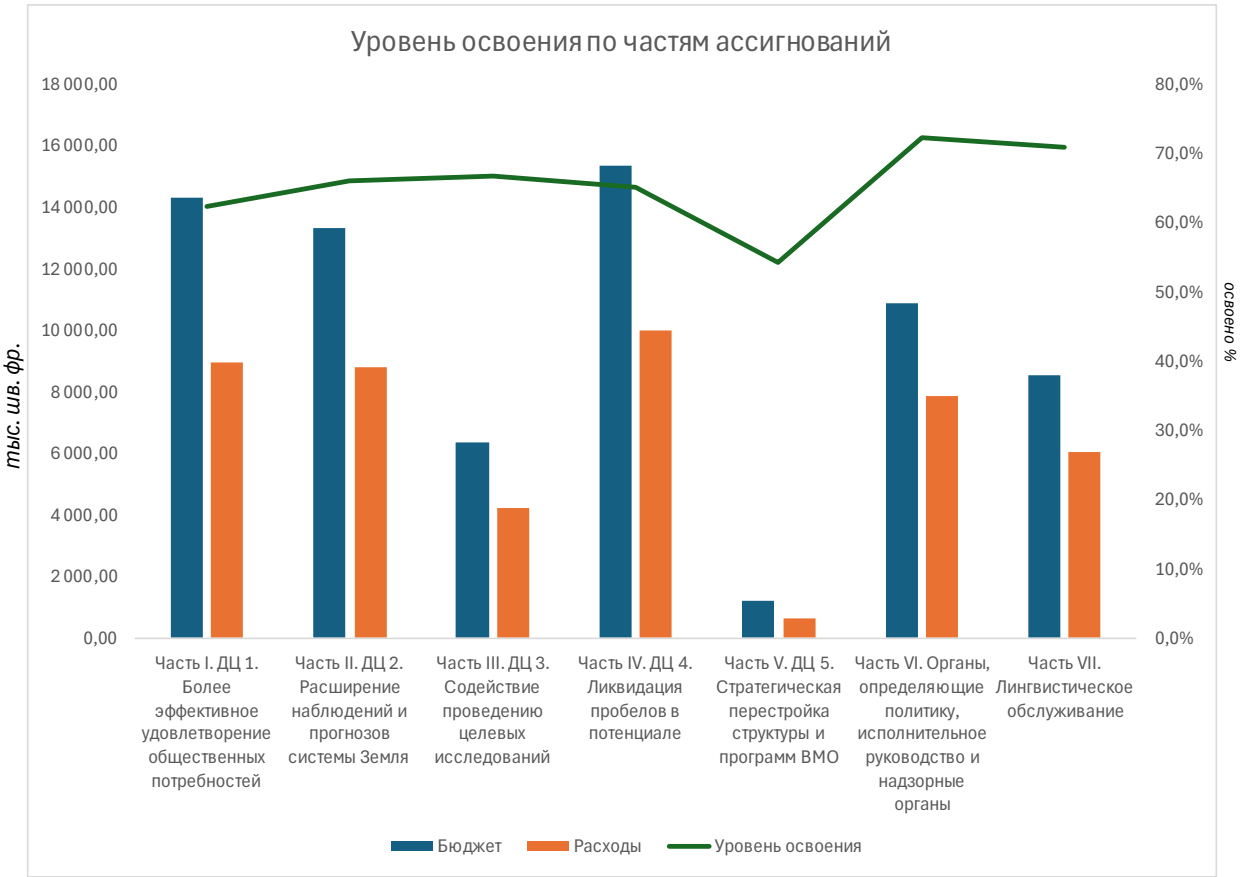

|   |        |
|---|--------|
| Всего задолженность по начисленным взносам (в тыс. шв. фр.) | 47 651 |
| Всего задолженность в % от начислений на 2025 г.            | 68%    |

**Право голоса**

|                                | 2025 | 2024 | 2023 | 2022 |
|--------------------------------|------|------|------|------|
| Члены, лишившиеся права голоса | 32   | 33   | 28   | 32   |

Выполнение регулярного бюджета

Уровень освоения



Полученные добровольные взносы (в тыс. шв. фр.)

|  | 2025 г. | 2024 г. | 2023 г. | 2022 г. |
|--|---------|---------|---------|---------|
| Текущий квартал                        | 11 581  | 4 414   | 4 046   | 3 477   |
| Весь год (на сегодняшнюю дату 2025 г.) | 28 959  | 29 391  | 32 570  | 30 879  |

В. Краткое описание финансового положения

С начала 2025 года финансовая среда, в которой работают международные организации, включая ВМО, изменилась, что отразилось на финансовой ликвидности, финансовой безопасности и операциях. Последствия этих изменений можно увидеть в ухудшении положения дел с невыплаченными начисленными взносами, о чем подробнее говорится ниже. Учитывая этот финансовый контекст, Генеральный секретарь предприняла ряд мер для устранения потенциальных рисков ликвидности в 2025 году и в последующий период. Эти действия включают в себя реализацию мер по ограничению расходов в течение 2025 года для устранения возможных краткосрочных рисков ликвидности к концу года. Эти меры по сокращению расходов, которое, по оценкам, составит примерно 5,3 млн

швейцарских франков в 2025 году, привели к запланированному сокращению набора сотрудников на должности, финансируемые из регулярного бюджета, а также сокращению расходов, связанных с поездками, услугами консультантов и некоторыми расходами по контрактам. Эти меры по смягчению последствий повлияют на выполнение утвержденной программы и запланированных мероприятий на 2025 год, поскольку нехватка ресурсов приведет к задержке сроков реализации, а некоторые мероприятия придется отложить до тех пор, пока не прояснится финансовая ситуация с начисленными взносами. Кроме того, в августе 2025 года Генеральный секретарь одобрила комплексную трансформацию структур Секретариата ВМО и определила дальнейшие программные и административные меры по повышению эффективности, а также расширение усилий по мобилизации ресурсов. Преобразование ВМО, которое вступит в силу в начале 2026 года, было представлено Конгрессу на его внеочередной сессии в 2025 году.

Выплаты начисленных взносов по третий квартал 2025 года, включая использование авансовых платежей, полученных в 2024 году, составили 51,1 млн швейцарских франков, в результате чего общая сумма невыплаченных начисленных взносов по состоянию на 30 сентября 2025 года составила 47,7 млн швейцарских франков. Уровень невыплаченных начисленных взносов на 6,6 млн швейцарских франков выше, чем на 30 сентября 2024 года. В связи с сохраняющимся высоким уровнем невыплаченных начисленных взносов Секретариат обратился к Членам, имеющим значительный объем невыплаченных взносов. С конца сентября 2025 года в результате этих усилий и приверженности Членов Организации было получено еще 1,1 млн швейцарских франков в виде начисленных взносов. Подробная информация о невыплаченных начисленных взносах каждого Члена включена в таблицу «Общий фонд. Отчет о состоянии начисленных взносов на 30 сентября 2025 года» в конце отчета.

По состоянию на 30 сентября 2025 года объем денежных средств Общего фонда, включая остаток средств в Фонде оборотных средств в размере 7,5 млн швейцарских франков, составлял 21,5 млн швейцарских франков, что примерно на 5 млн швейцарских франков меньше, чем на 30 сентября 2024 года. Денежная позиция Общего фонда на конец сентября 2025 года была достаточной для удовлетворения операционных потребностей ВМО в течение примерно 2,5 месяцев, при этом Фонд оборотных средств был доступен для удовлетворения потребностей регулярного бюджета в течение еще полутора месяцев, если это потребуется. Как говорилось выше, Секретариат принял меры по сдерживанию расходов, и в третьем квартале 2025 года были получены значительные дополнительные начисленные взносы, что позволило повысить уровень безопасности в отношении ликвидности Общего фонда. Секретариат продолжает работу с Членами, имеющими невыплаченные суммы, с призывом как можно скорее погасить задолженность и как можно скорее внести взносы за 2025 год, чтобы обеспечить достаточную, постоянную ликвидность регулярного бюджета и непрерывность осуществления деятельности Секретариата.

Уровень фактических расходов, включая обязательства по регулярному бюджету до третьего квартала 2025 года, составляет 66,5 % от общего объема утвержденного бюджета на 2025 год. Расходы на персонал, составляющие примерно 73 % регулярного бюджета на 2025 год, исполнены на 72,3 % от запланированной суммы. Расходы на краткосрочный персонал и консультантов были осуществлены на 25,8 % от запланированной суммы, что отражает временное замещение текущих вакантных должностей и сокращение объема консультационных услуг в связи с продолжающимися усилиями по сдерживанию расходов и сокращению общих расходов на консультантов, как описано выше.

Расходы на командировки составляют 41,2 % от запланированного бюджета и распределяются между командировками сотрудников (41 % от общей суммы расходов по данной категории) и командировками участников/представителей на совещания, спонсируемые ВМО (59 % от общей суммы расходов по данной категории). Более низкий уровень расходов по этой категории по сравнению с запланированным объясняется общими усилиями по сокращению расходов на поездки и ограничениями, наложенными на мероприятия, требующие расходов на поездки. Расходы по категории стипендий и обучения составляют 20,1 % от запланированной суммы на весь год, что связано со сроками

проведения учебных мероприятий. Расходы по статье «Субсидии и финансовые взносы» исполнены на 65,9 % от утвержденного бюджета, что отражает смещение ресурсов в эту область деятельности по сравнению с бюджетом. Уровень контрактных и операционных расходов в третьем квартале 2025 года составляет 82,7 % от запланированного бюджета, что обусловлено годовой стоимостью контрактов и (или) обязательств, заключенных и выданных в начале года, особенно в отношении ИТ и услуг, связанных со строительством.

### **С. Финансовое положение Общего фонда**

В соответствии с [пунктом 8.4](#) Финансового устава (*Сборник основных документов № 1* (ВМО-№ 15)) Члены были обязаны уплатить начисленные взносы в регулярный бюджет на 2025 год и авансовые платежи в Фонд оборотных средств 1 января 2025 года. Членам, которые еще этого не сделали, настоятельно рекомендуется в кратчайшие сроки обеспечить уплату в регулярный бюджет начисленных взносов на 2025 год, а также любых просроченных начисленных взносов и авансовых платежей к уплате в Фонд оборотных средств. Своевременная уплата начисленных взносов имеет решающее значение для формирования прочной финансовой основы, необходимой для оптимального осуществления запланированных мероприятий в целях реализации утвержденного Стратегического плана и реформирования системы управления.

#### **Состояние начисленных взносов**

В соответствии с [резолюцией 2 \(ИС-77\)](#) «Бюджет на двухлетний период 2024–2025 годы» и [пунктом 8.2](#) Финансового устава общая сумма начисленных взносов на 2025 год составила половину бюджета в размере 139,3 млн швейцарских франков, утвержденного Исполнительным советом (ИС) на двухлетний период 2024–2025 годов. Таким образом, на 2025 год Членам ВМО было в совокупности начислено взносов на сумму 69,7 млн швейцарских франков. По состоянию на 30 сентября 2025 года Члены ВМО произвели платежи в счет взносов на 2025 год на общую сумму 48,7 млн швейцарских франков, что соответствует уровню собираемости взносов за 2025 год в 70 %. Уровень выплат по оценке 2025 года был на 8,0 млн швейцарских франков выше по состоянию на 30 сентября 2025 года по сравнению с 30 сентября 2024 года. Такое увеличение суммы выплат стало результатом того, что некоторые Члены отреагировали на финансовую неопределенность, перенесли выплату своих начисленных взносов на более ранний срок в этом году по сравнению со сроком выплаты в 2024 году.

В дополнение к начисленным взносам на 2025 год ВМО начала 2025 год с невыплаченных начисленных взносов за 2024 год и предыдущие годы на сумму 29,1 млн швейцарских франков, что соответствует уровню начала 2024 года. В течение 2025 года Члены произвели выплаты в счет взносов за 2024 год и предыдущие годы в размере 2,5 млн швейцарских франков, в результате чего остаток задолженности на 30 сентября 2025 года составил 26,6 млн швейцарских франков, что на 14,6 млн швейцарских франков больше, чем остаток задолженности на 30 сентября 2024 года.

Общая сумма задолженности по начисленным взносам по состоянию на 30 сентября 2025 года составила 47,7 млн швейцарских франков, что на 6,6 млн швейцарских франков больше, чем по состоянию на 30 сентября 2024 года. Сумма невыплаченных начисленных взносов на 30 сентября 2025 года составляет 68 % от общей суммы начисленных взносов в регулярный бюджет на 2025 год. Как подробнее рассматривается в разделе ниже, посвященном ликвидности Общего фонда, задержки с уплатой начисленных взносов Членами ВМО создают значительную нагрузку на денежные средства Общего фонда, необходимые для выполнения его финансовых обязательств.

**Таблица 1. Сравнение собираемости начисленных взносов по состоянию на 31 марта**

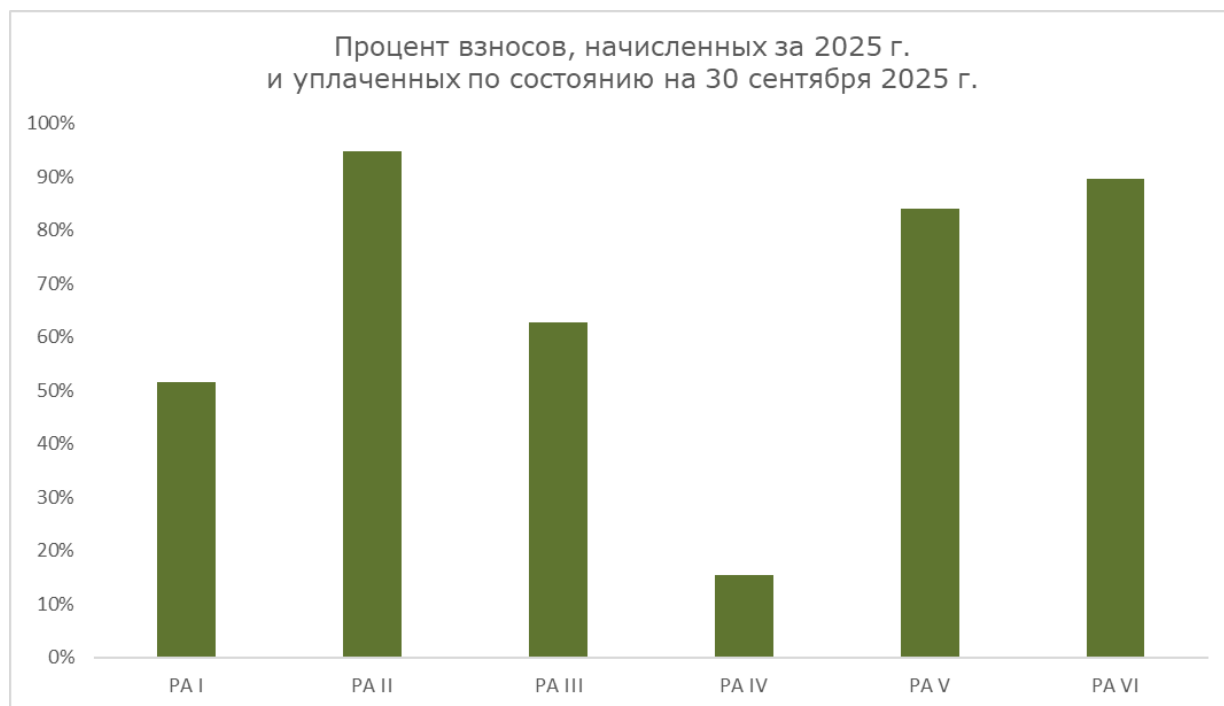
| <i>(в тысячах швейцарских франков)</i>            |               |    |               |    |               |    |               |    |
|---|---------------|----|---------------|----|---------------|----|---------------|----|
|   | 2025 г.       | %  | 2024 г.       | %  | 2023 г.       | %  | 2022 г.       | %  |
| Задолженность по взносам на 1 января              |               |    |               |    |               |    |               |    |
| Задолженность                                     | 29 111        |    | 29 069        |    | 34 069        |    | 30 761        |    |
| Начисленные взносы за текущий год                 | 69 663        |    | 69 663        |    | 67 886        |    | 67 886        |    |
| Взносы, полученные авансом                        | (7942)        | 11 | (9392)        | 13 | (6712)        | 10 | (10 036)      | 15 |
| Итого задолженность на 1 января                   | <u>90 832</u> |    | <u>89 340</u> |    | <u>95 243</u> |    | <u>88 611</u> |    |
| Взносы, полученные на 30 сентября                 |               |    |               |    |               |    |               |    |
| В счет погашения задолженности                    | 2467          | 8  | 16 983        | 58 | 20 509        | 60 | 17 129        | 56 |
| В счет уплаты взносов, начисленных за текущий год | <u>40 714</u> | 59 | <u>31 260</u> | 35 | <u>42 114</u> | 62 | <u>34 631</u> | 51 |
| Итого получено на 30 сентября                     | <u>51 123</u> | 52 | <u>57 635</u> | 58 | <u>62 623</u> | 66 | <u>51 759</u> | 58 |
| Задолженность по взносам на 30 сентября           |               |    |               |    |               |    |               |    |
| Задолженность                                     | 26 645        | 92 | 12 086        | 42 | 13 560        | 40 | 13 633        | 44 |
| За текущий год                                    | <u>21 006</u> | 30 | <u>29 010</u> | 42 | <u>19 060</u> | 28 | <u>23 219</u> | 34 |
| Итого задолженность на 30 сентября                | <u>47 651</u> | 48 | <u>41 096</u> | 49 | <u>32 620</u> | 34 | <u>36 852</u> | 42 |

**Таблица 2. Сравнение по состоянию платежей Членов на 31 марта**

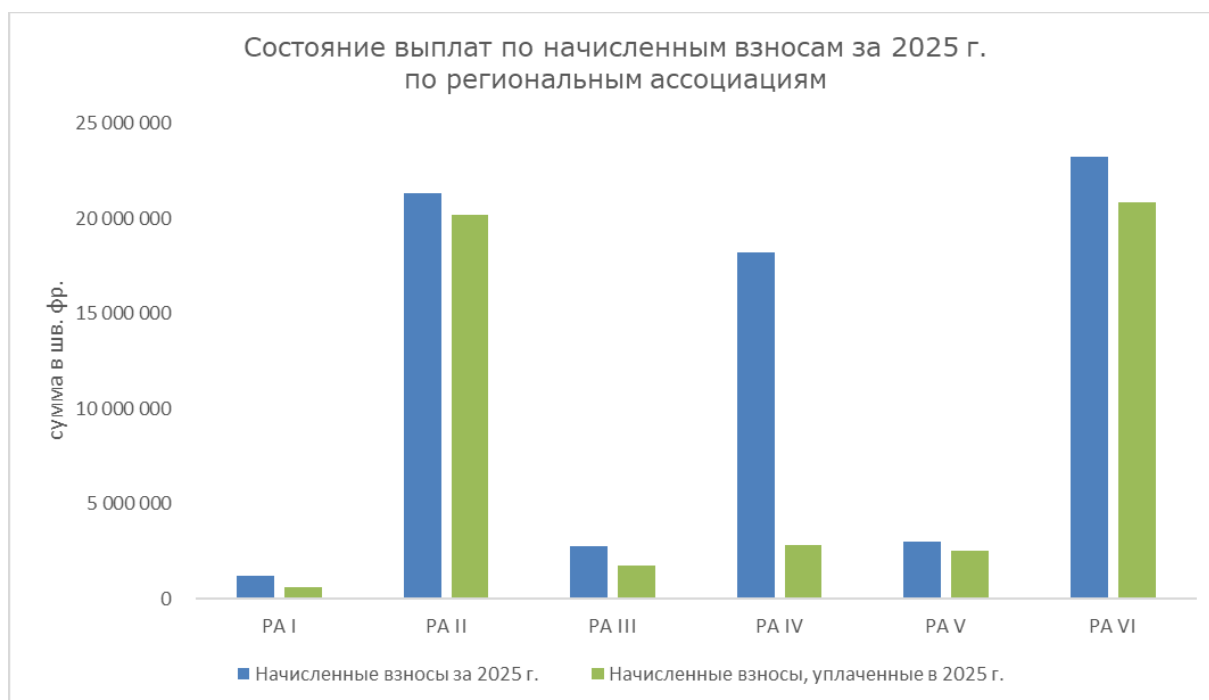
|   | 2025 г. | 2024 г. | 2023 г. | 2022 г. |
|---|---------|---------|---------|---------|
| Члены, уплатившие взносы в полном объеме                  | 94      | 99      | 110     | 100     |
| Члены, имеющие задолженность только за текущий год        | 39      | 37      | 27      | 33      |
| Члены, имеющие задолженность за текущий и предыдущие годы | 60      | 57      | 56      | 60      |

**Региональный анализ задолженности по начисленным взносам**

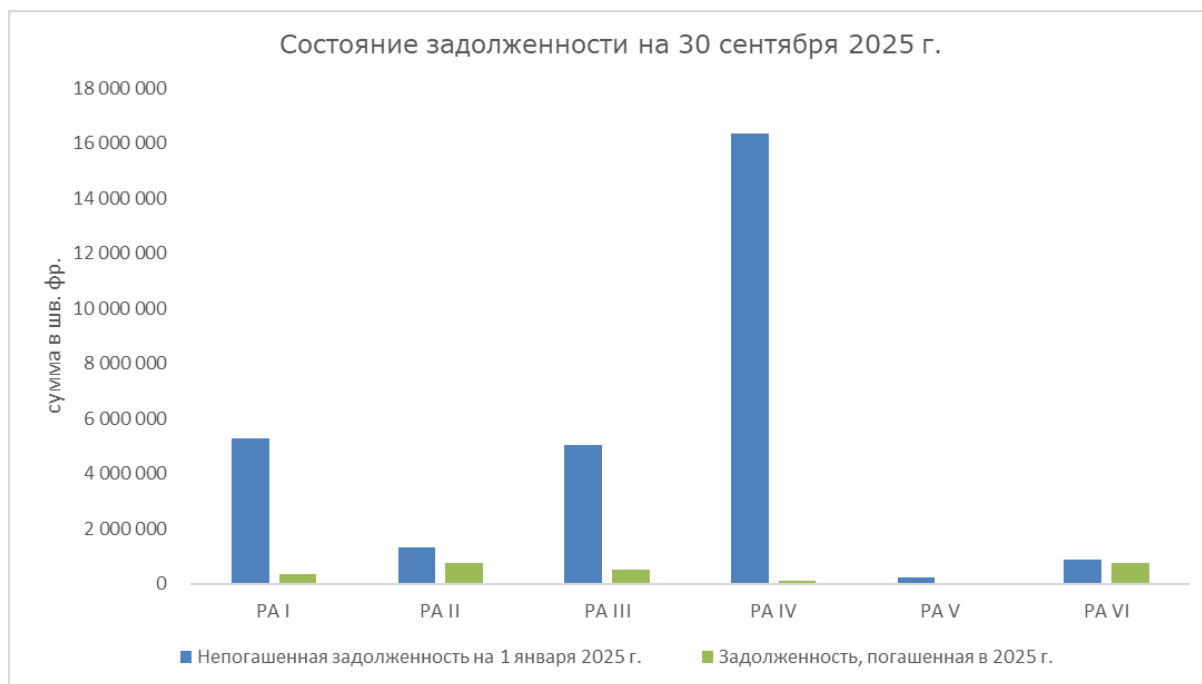
На следующем графике показана процентная доля от общей суммы начисленных взносов по каждому Региону ВМО, которая была уплачена Членами каждого Региона ВМО, по состоянию на 30 сентября 2025 года.



На следующем графике показано распределение начисленных взносов на 2025 год и сумм таких взносов, уплаченных к 30 сентября 2025 года, на основе объединения Членов ВМО в группы по Регионам.



На следующем графике показано распределение сумм задолженностей на 1 января 2025 года и сумм выплат в счет погашения этих задолженностей к 30 сентября 2025 года на основе объединения Членов ВМО в группы по Регионам.



### Положение в отношении прав голоса

В отношении любого Члена ВМО, имеющего задолженность в течение срока, превышающего два последовательных календарных года, применяются положения [резолюции 37 \(Кг-XI\)](#) «Временное отстранение Членов в связи с невыполнением финансовых обязательств», и он лишается права голоса и других прав. Таким образом, любой Член Организации, имеющий невыплаченные взносы с 2022 г., подпадает под действие положений [резолюции 37 \(Кг-XI\)](#) с 1 января 2025 г. Исторически примерно 15 % Членов ВМО имеют право голоса, действие которого было приостановлено в соответствии с этой резолюцией. По состоянию на 30 сентября количество Членов, не имеющих права голоса в ВМО, составило:

**Таблица 3. Члены ВМО, утратившие право голоса по состоянию на 30 сентября**

|                                    | 2025 г. | 2024 г. | 2023 г. | 2022 г. |
|------------------------------------|---------|---------|---------|---------|
| Члены ВМО, утратившие право голоса | 32      | 33      | 28      | 32      |

В соответствии с [пунктом 8.8](#) Финансового устава специальные договоренности, установленные Конгрессом в отношении погашения многолетних задолженностей по взносам, могут быть достигнуты с любым Членом, период задолженности которого превышает четыре года на дату вступления в силу таких договоренностей. В настоящее время такие соглашения о погашении задолженности заключены и выполняются двумя Членами, что позволяет им отступать от соблюдения [резолюции 37 \(Кг-XI\)](#) и использовать право голоса.

### Подробные таблицы

В таблице «Общий фонд. Отчет о состоянии начисленных взносов на 30 сентября 2025 г.» содержатся подробные сведения в разбивке по Членам в отношении сумм, причитающихся к выплате на начало 2025 года, начисленных взносов на 2025 год, платежей, полученных в течение 2025 года, невыплаченных сумм за 2025 год и предыдущие годы и невыплаченных авансов в Фонд оборотных средств.



## Положение с ликвидностью Общего фонда

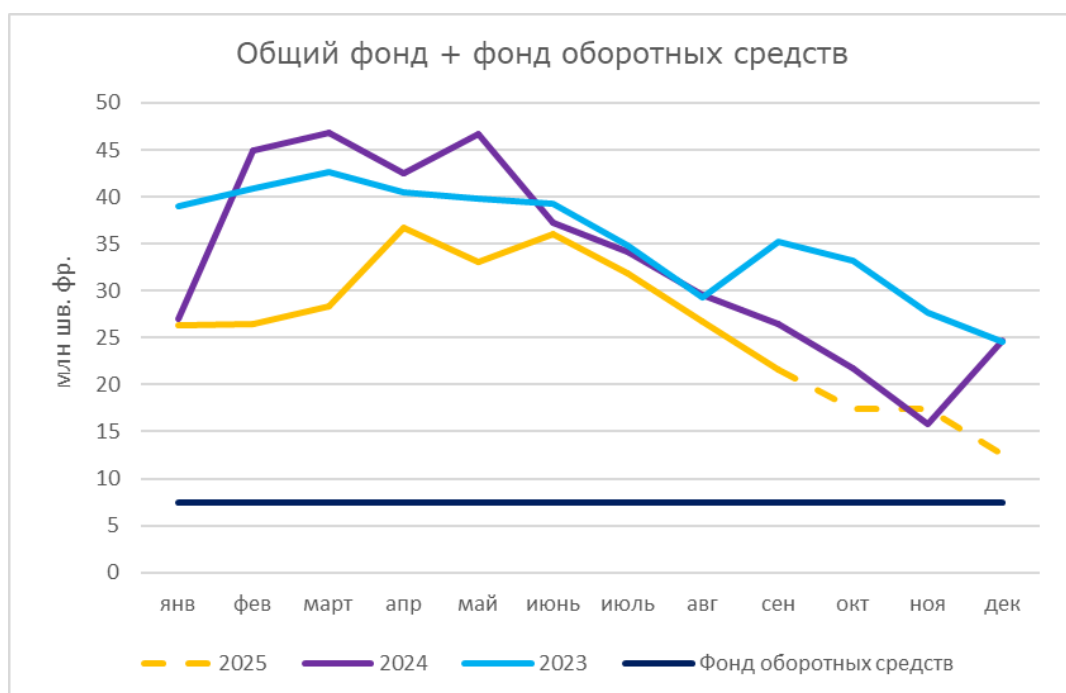
На графике ниже представлено фактическое состояние денежной наличности за каждый месяц 2023, 2024 и 2025 годов. Как видно из графика, совокупный остаток денежных средств Общего фонда плюс Фонд оборотных средств на 30 сентября 2025 года составил приблизительно 21,5 млн швейцарских франков. Это 14,0 млн швейцарских франков Общего фонда и 7,5 млн швейцарских франков Фонда оборотных средств.

Остаток денежных средств в Общем фонде на 30 сентября 2025 года в размере 14,0 млн швейцарских франков был меньше, чем на 30 сентября 2024 года, примерно на 5,7 млн швейцарских франков.

Денежные средства Общего фонда в размере 14,0 млн швейцарских франков на 30 сентября 2025 года достаточны для удовлетворения операционных потребностей Общего фонда в течение примерно двух с половиной месяцев, а 7,5 млн швейцарских франков в Фонде оборотных средств в случае необходимости будут доступны для обеспечения операционной ликвидности в течение еще полутора месяцев. С конца сентября 2025 года, благодаря усилиям Секретариата и обязательствам Членов, было получено еще 1,1 млн швейцарских франков в виде начисленных взносов.

Учитывая сохраняющуюся неопределенность в отношении сроков и суммы выплат начисленных взносов некоторыми Членами, Генеральный секретарь предприняла ряд мер для устранения потенциальных рисков ликвидности в 2025 году и в последующие годы. Эти действия включают в себя реализацию мер по ограничению расходов в течение 2025 года для устранения возможных краткосрочных рисков ликвидности к концу года. Эти меры по ограничению расходов привели к запланированным отсрочкам в наборе сотрудников на должности, финансируемые из регулярного бюджета, а также сокращению расходов, связанных с поездками, услугами консультантов и некоторыми расходами по контрактам. Эти меры по смягчению последствий повлияют на выполнение утвержденной программы и запланированных мероприятий на 2025 год, поскольку нехватка ресурсов приведет к задержке сроков реализации, а некоторые мероприятия придется отложить до тех пор, пока не прояснится финансовая ситуация с начисленными взносами.

Хотя Генеральный секретарь оценивает достаточную ликвидность Общего фонда до 2026 года, необходимо будет продолжать принимать значительные меры по сдерживанию расходов до тех пор, пока не будет устранена финансовая неопределенность.



**D. Расходы по регулярному бюджету до 31 сентября 2025 года включительно**

В таблице 4 ниже представлен регулярный бюджет на 2025 год по статьям расходов и процентное соотношение расходов к регулярному бюджету. Суммы расходов включают как фактические расходы, так и обязательства, признанные до 30 сентября 2025 года включительно (в тысячах швейцарских франков).

**Таблица 4. Бюджет и расходы в разбивке по статьям расходов по состоянию на 30 сентября 2025 года**

| Статья расходов   | Бюджет на 2025 г. | Расходы до 30 сентября 2025 г. | В % от бюджета |
|---|-------------------|--------------------------------|----------------|
| а) Расходы на персонал  | 50 870,8          | 36 779,7                       | 72,3           |
| б) Персонал, работающий по краткосрочным контрактам, и консультанты | 3470,9            | 894,6                          | 25,8           |
| с) Командирования   | 5168,6            | 2131,6                         | 41,2           |
| д) Стипендии и подготовка кадров                                    | 739,4             | 148,8                          | 20,1           |
| е) Субсидии и финансовые взносы                                     | 1303,3            | 859,0                          | 65,9           |
| ф) Контрактные и операционные расходы                               | 6923,5            | 5728,9                         | 82,7           |
| г) Погашение займа на строительство штаб-квартиры                   | 1477,3            | —                              | 0,0            |
| <b>ИТОГО</b>  | <b>69 953,8</b>   | <b>46 542,6</b>                | <b>66,5</b>    |

Ниже приводится сводный анализ по каждой статье расходов.

**Расходы на содержание персонала** в конце третьего квартала 2025 года составляют 72,3 % от бюджета по этой статье. Этот уровень в целом соответствует ожиданиям, отражая влияние уровня вакантных должностей в течение первых трех кварталов 2025 года и первоначальное воздействие некоторых мер по сдерживанию расходов, принятых в отношении отсрочки найма на вакантные должности в рамках регулярного бюджета.

**Персонал, работающий по краткосрочным контрактам, и консультанты.** Показатель 25,8 % выполнения на конец третьего квартала 2025 года в основном представляет собой фактические расходы на краткосрочный персонал для поддержки текущих вакантных постов, и небольшая часть соответствует расходам на консультантов, поддерживавших выполнение конкретных проектов в первом и втором кварталах. Эта сумма ниже общей запланированной суммы, что объясняется усилиями по снижению общего уровня расходов в этих категориях для поддержания ликвидности регулярного бюджета.

**Командирования.** Уровень исполнения расходов на командирования за первые девять месяцев 2025 года составил 41,2 % от запланированного бюджета. Более низкий уровень расходов по этой категории по сравнению с запланированным объясняется общими усилиями по сдерживанию расходов на поездки в рамках бюджета за счет сокращения числа заседаний и использования ряда альтернативных форм проведения заседаний, включая дальнейшее использование виртуальных или смешанных заседаний, когда это целесообразно.

**Стипендии и подготовка кадров.** Уровень бюджетных расходов на стипендии и обучение составляет 20,1 %, что является нормальным показателем для этого периода, поскольку обусловлено графиком обучения, принятым у многих Членов ВМО. Ожидается, что в последнем квартале года этот уровень повысится.

**Субсидии и финансовые взносы.** Уровень расходов по этой статье составляет 65,9 %, что свидетельствует о снижении уровня данного вида деятельности в результате мер по сдерживанию расходов, которые компенсировались расходами, понесенными в третьем квартале года в связи с началом этапа реализации технического вклада и других соответствующих соглашений.

**Контрактные и операционные расходы.** Расходы по контрактам и операционные расходы составляют 82,7 % от годового бюджета 2025 года по данной категории и в целом соответствуют запланированным суммам, в основном в области ИТ и контрактов на обслуживание здания, поскольку обязательства и соответствующие контракты, покрывающие годовую стоимость соответствующих услуг, оформляются в течение первых двух кварталов года.

**Погашение займа на строительство штаб-квартиры.** После заявления представителя Правительства Швейцарии на внеочередной сессии Всемирного метеорологического конгресса в октябре 2025 года выплата займа на строительство здания в 2025 году, как ожидается, не потребуется. Таким образом, в 2025 году не было признано и не ожидается признания каких-либо расходов.

В **таблице 5** ниже представлен бюджет на 2025 год и расходы до 30 сентября 2025 года включительно в разбивке по долгосрочным целям (ДЦ) и частям бюджета (в тысячах швейцарских франков).

**Таблица 5. Бюджет и расходы в разбивке по частям бюджета по состоянию на 30 сентября 2025 г.**

| Части ассигнований   | Бюджет на 2025 г. | Расходы до 30 сентября 2025 г. | В % от бюджета |
|--|-------------------|--------------------------------|----------------|
| Часть I. ДЦ 1. Более эффективное удовлетворение общественных потребностей              | 14 339,0          | 8937,3                         | 63,2           |
| Часть II. ДЦ 2. Расширение наблюдений и прогнозов системы Земля                        | 13 304,6          | 8801,7                         | 66,2           |
| Часть III. ДЦ 3. Содействие проведению целевых исследований                            | 6337,8            | 4237,5                         | 66,9           |
| Часть IV. ДЦ 4. Ликвидация пробелов в потенциале                                       | 15 363,3          | 10 000,8                       | 64,3           |
| Часть V. ДЦ 5. Стратегическая перестройка структуры и программ ВМО                     | 1195,3            | 649,6                          | 54,3           |
| Часть VI. Органы, определяющие политику, исполнительное руководство и надзорные органы | 10 877,7          | 7857,8                         | 72,2           |
| Часть VII. Лингвистическое обслуживание  | 8536,1            | 6057,9                         | 71,0           |
| <b>ИТОГО</b>   | <b>69 953,8</b>   | <b>46 542,6</b>                | <b>66,5</b>    |

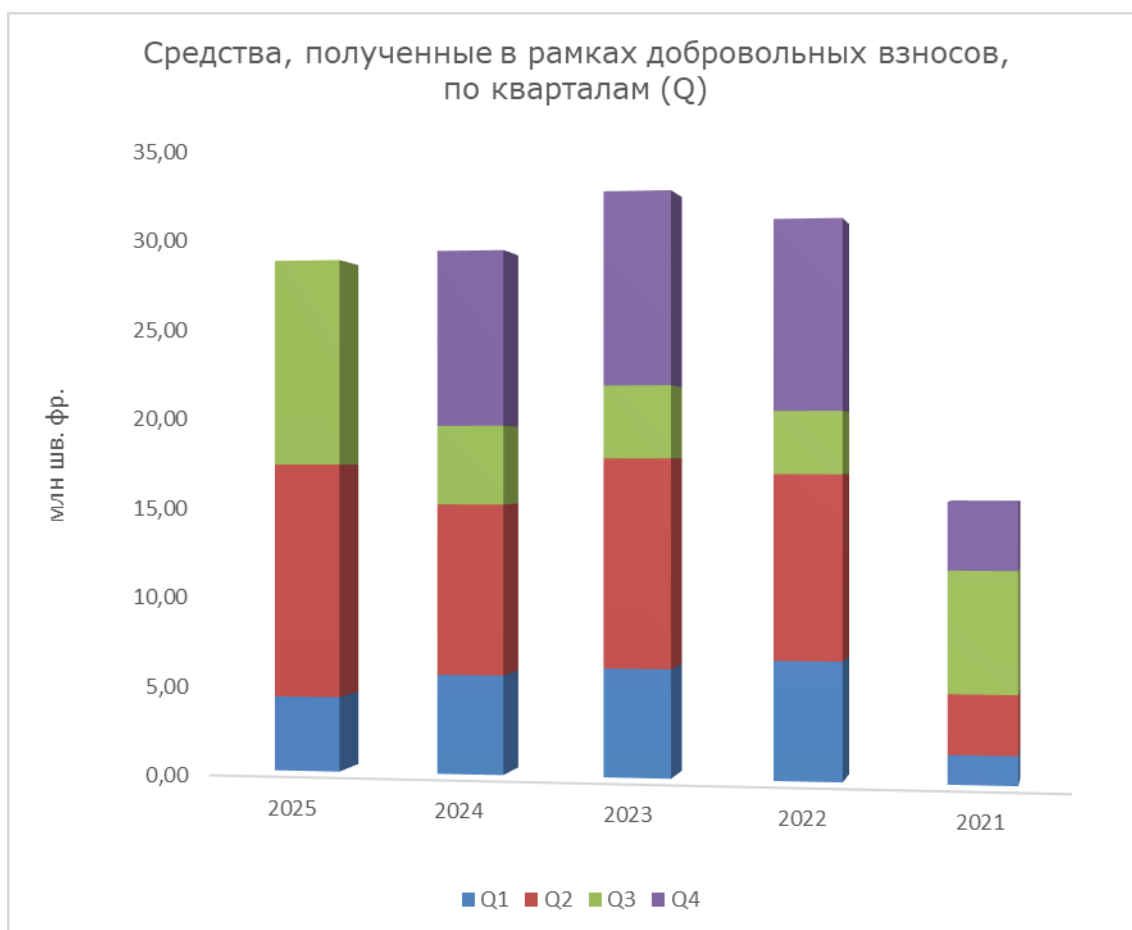
Как видно из таблицы 5, уровень исполнения по всем частям ассигнований в целом стабилен и составляет 66,5 % от общего бюджета, что в основном обусловлено влиянием мер по сдерживанию расходов, введенных в 2025 году для снижения рисков, связанных с ликвидностью.

## **Е. Поступления добровольных взносов**

На диаграмме ниже представлена сводная информация о средствах, полученных в рамках добровольных взносов за период с 2021 по 2025 год. Как видно из диаграммы, средства, полученные ВМО в виде добровольных взносов в третьем квартале 2025 года, примерно

на 150 % превысили сумму, полученную в третьем квартале 2024 года: в третьем квартале 2025 года было получено 11,6 млн швейцарских франков. Внебюджетные взносы поступают очень активно, и ожидается значительное увеличение объема добровольных взносов, полученных в 2025 году. Кроме того, многолетняя (2021—2025 гг.) динамика денежных взносов отражает сохраняющийся высокий уровень поддержки деятельности ВМО со стороны Членов и других доноров путем предоставления дополнительного финансирования для реализации Стратегического и Оперативного планов, а также для технического сотрудничества и развития потенциала.

До конца третьего квартала 2025 года 43 % добровольных взносов было получено от двусторонних доноров, 9 % — от региональных многосторонних организаций, 31 % — от климатических фондов, а оставшиеся 17 % — из других источников финансирования (9 % суммы — от частных фондов, а остальные 8% — от других международных организаций или банков развития). Для сравнения, в 2024 году общий объем взносов был получен следующим образом: 68 % — от двусторонних доноров, 23 % — от климатических фондов и оставшиеся 9 % — от всех других источников финансирования (9 % — от других международных организаций и банков развития и менее 1 % — от частных фондов).



ПРИЛОЖЕНИЕ, с. 12

ОТЧЕТ О СОСТОЯНИИ НАЧИСЛЕННЫХ ВЗНОСОВ НА 30 сентября 2025 года

(суммы выражены в швейцарских франках)

| Член ВМО                         | Подлежат выплате 1 января |                 |               | Выплаченные взносы |               |               | Текущая задолженность |                 |            |            | Подлежат внесению в ФОС |
|----------------------------------|---------------------------|-----------------|---------------|--------------------|---------------|---------------|-----------------------|-----------------|------------|------------|-------------------------|
|                                  | Самый ранний год          | Предыдущие годы | 2025 г.       | Предыдущие годы    | 2025 г.       | Всего         | Самый ранний год      | Предыдущие годы | 2025 г.    | Всего      |                         |
| Афганистан                       | 2021                      | 54 664,18       | 13 932,52     | -                  | -             | -             | 2021                  | 54 664,18       | 13 932,52  | 68 596,70  | -                       |
| Албания                          | -                         | -               | 13 932,52     | -                  | 13 932,52     | 13 932,52     | -                     | -               | -          | -          | -                       |
| Алжир                            | 2024                      | 76 628,86       | 76 628,86     | -                  | -             | -             | 2024                  | 76 628,86       | 76 628,86  | 153 257,72 | -                       |
| Андорра                          | -                         | -               | 13 932,52     | -                  | 13 053,60     | 13 053,60     | 2025                  | -               | 878,92     | 878,92     | -                       |
| Ангола                           | 2024                      | 13 932,52       | 13 932,52     | -                  | -             | -             | 2024                  | 13 932,52       | 13 932,52  | 27 865,04  | -                       |
| Антигуа и Барбуда                | 2019                      | 80 141,81       | 13 932,52     | 21 388,75          | -             | 21 388,75     | 2020                  | 58 753,06       | 13 932,52  | 72 685,58  | -                       |
| Аргентина                        | 2024                      | 494 604,46      | 494 604,46    | 494 604,46         | -             | 494 604,46    | 2025                  | -               | 494 604,46 | 494 604,46 | -                       |
| Армения                          | -                         | -               | 13 932,52     | -                  | 13 932,52     | 13 932,52     | -                     | -               | -          | -          | -                       |
| Австралия                        | -                         | -               | 1 448 982,08  | -                  | 1 448 982,08  | 1 448 982,08  | -                     | -               | -          | -          | -                       |
| Австрия                          | -                         | -               | 466 739,42    | -                  | 466 739,42    | 466 739,42    | -                     | -               | -          | -          | -                       |
| Азербайджан                      | -                         | -               | 20 898,78     | -                  | 20 898,78     | 20 898,78     | -                     | -               | -          | -          | -                       |
| Багамские Острова                | 2024                      | 13 932,52       | 13 932,52     | 13 932,52          | 13 932,52     | 27 865,04     | -                     | -               | -          | -          | -                       |
| Бахрейн                          | -                         | -               | 34 831,30     | -                  | 34 831,30     | 34 831,30     | -                     | -               | -          | -          | -                       |
| Бангладеш                        | -                         | -               | 13 932,52     | -                  | 13 932,52     | 13 932,52     | -                     | -               | -          | -          | -                       |
| Барбадос                         | -                         | -               | 13 932,52     | -                  | 13 932,52     | 13 932,52     | -                     | -               | -          | -          | -                       |
| Беларусь                         | -                         | -               | 27 865,04     | -                  | -             | -             | 2025                  | -               | 27 865,04  | 27 865,04  | -                       |
| Бельгия                          | -                         | -               | 571 233,32    | -                  | -             | -             | 2025                  | -               | 571 233,32 | 571 233,32 | -                       |
| Белиз                            | 2023                      | 27 509,74       | 13 932,52     | -                  | -             | -             | 2023                  | 27 509,74       | 13 932,52  | 41 442,26  | -                       |
| Бенин                            | 2023                      | 14 493,60       | 13 932,52     | 14 493,60          | 13 740,77     | 28 234,37     | 2025                  | -               | 191,75     | 191,75     | -                       |
| Бутан                            | -                         | -               | 13 932,52     | -                  | 13 932,52     | 13 932,52     | -                     | -               | -          | -          | -                       |
| Боливия                          | 1985                      | 511 480,44      | 13 932,52     | -                  | -             | -             | 1985                  | 511 480,44      | 13 932,52  | 525 412,96 | -                       |
| Босния и Герцеговина             | -                         | -               | 13 932,52     | -                  | -             | -             | 2025                  | -               | 13 932,52  | 13 932,52  | -                       |
| Ботсвана                         | 2023                      | 27 509,74       | 13 932,52     | 27 509,74          | 13 932,52     | 41 442,26     | -                     | -               | -          | -          | -                       |
| Бразилия                         | -                         | -               | 1 386 285,74  | -                  | 1 386 285,74  | 1 386 285,74  | -                     | -               | -          | -          | -                       |
| Британские Карибские Территории  | -                         | -               | 13 932,52     | -                  | 13 932,52     | 13 932,52     | -                     | -               | -          | -          | -                       |
| Бруней-Даруссалам                | -                         | -               | 13 932,52     | -                  | 13 932,52     | 13 932,52     | -                     | -               | -          | -          | -                       |
| Болгария                         | -                         | -               | 34 831,30     | -                  | 34 831,30     | 34 831,30     | -                     | -               | -          | -          | -                       |
| Буркина-Фасо                     | -                         | -               | 13 932,52     | -                  | 13 932,52     | 13 932,52     | -                     | -               | -          | -          | -                       |
| Бурунди                          | 2021                      | 54 664,18       | 13 932,52     | -                  | -             | -             | 2021                  | 54 664,18       | 13 932,52  | 68 596,70  | -                       |
| Камбоджа                         | -                         | -               | 13 932,52     | -                  | 13 932,52     | 13 932,52     | -                     | -               | -          | -          | -                       |
| Камерун                          | 2024                      | 12 458,74       | 13 932,52     | -                  | -             | -             | 2024                  | 12 458,74       | 13 932,52  | 26 391,26  | -                       |
| Канада                           | 2023                      | 24 562,71       | 13 932,52     | 24 562,71          | 5 932,52      | 30 495,23     | 2025                  | -               | 8 000,00   | 8 000,00   | -                       |
| Кабо-Верде                       | -                         | -               | 1 804 261,34  | -                  | 1 804 261,34  | 1 804 261,34  | -                     | -               | -          | -          | -                       |
| Центральноафриканская Республика | 1983                      | 493 082,12      | 13 932,52     | -                  | -             | -             | 1983                  | 493 082,12      | 13 932,52  | 507 014,64 | -                       |
| Чад                              | 2007                      | 234 962,40      | 13 932,52     | -                  | -             | -             | 2007                  | 234 962,40      | 13 932,52  | 248 894,92 | -                       |
| Чили                             | 2024                      | 87 616,66       | 285 616,66    | -                  | -             | -             | 2024                  | 87 616,66       | 285 616,66 | 373 233,32 | -                       |
| Китай                            | -                         | -               | 10 470 288,78 | -                  | 10 470 288,78 | 10 470 288,78 | -                     | -               | -          | -          | -                       |
| Колумбия                         | -                         | -               | 167 190,24    | -                  | 167 190,24    | 167 190,24    | -                     | -               | -          | -          | -                       |

ПРИЛОЖЕНИЕ, с. 13

ОТЧЕТ О СОСТОЯНИИ НАЧИСЛЕННЫХ ВЗНОСОВ НА 30 сентября 2025 года  
(суммы выражены в швейцарских франках)

| Член ВМО                                     | Подлежат выплате 1 января |                 |              | Выплаченные взносы |              |              | Текущая задолженность |                 |           |            | Подлежат внесению в ФОС |
|--|---------------------------|-----------------|--------------|--------------------|--------------|--------------|-----------------------|-----------------|-----------|------------|-------------------------|
|  | Самый ранний год          | Предыдущие годы | 2025 г.      | Предыдущие годы    | 2025 г.      | Всего        | Самый ранний год      | Предыдущие годы | 2025 г.   | Всего      |                         |
| Коморские Острова                            | 1991                      | 428 237,52      | 13 932,52    | -                  | -            | -            | 1991                  | 428 237,52      | 13 932,52 | 442 170,04 | -                       |
| Конго  | 2016                      | 111 532,70      | 13 932,52    | -                  | -            | -            | 2016                  | 111 532,70      | 13 932,52 | 125 465,22 | -                       |
| Острова Кука                                 | -                         | -               | 13 932,52    | -                  | 13 932,52    | 13 932,52    | -                     | -               | -         | -          | -                       |
| Коста-Рика                                   | 2021                      | 149 416,35      | 48 763,82    | 37 644,40          | -            | 37 644,40    | 2022                  | 111 771,95      | 48 763,82 | 160 535,77 | -                       |
| Кот-д'Ивуар                                  | -                         | -               | 13 932,52    | -                  | 13 932,52    | 13 932,52    | -                     | -               | -         | -          | -                       |
| Хорватия                                     | -                         | -               | 62 696,34    | -                  | 62 696,34    | 62 696,34    | -                     | -               | -         | -          | -                       |
| Куба   | 2017                      | 400 865,86      | 62 696,34    | -                  | -            | -            | 2017                  | 400 865,86      | 62 696,34 | 463 562,20 | -                       |
| Кюрасао и Синт-Мартен                        | 2024                      | 12 937,01       | 13 932,52    | 12 937,01          | 995,51       | 13 932,52    | 2025                  | -               | 12 937,01 | 12 937,01  | -                       |
| Кипр   | -                         | -               | 20 898,78    | -                  | 20 898,78    | 20 898,78    | -                     | -               | -         | -          | -                       |
| Чешская Республика                           | -                         | -               | 229 886,58   | -                  | 229 886,58   | 229 886,58   | -                     | -               | -         | -          | -                       |
| Корейская Народно-Демократическая Республика | -                         | -               | 13 932,52    | -                  | -            | -            | 2025                  | -               | 13 932,52 | 13 932,52  | -                       |
| Демократическая Республика Конго             | 1988                      | 455 412,90      | 13 932,52    | -                  | -            | -            | 1988                  | 455 412,90      | 13 932,52 | 469 345,42 | -                       |
| Дания  | -                         | -               | 376 178,04   | -                  | 376 178,04   | 376 178,04   | -                     | -               | -         | -          | -                       |
| Джибути                                      | 2019                      | 68 440,55       | 13 932,52    | -                  | -            | -            | 2019                  | 68 440,55       | 13 932,52 | 82 373,07  | -                       |
| Доминика                                     | 2010                      | 195 977,14      | 13 932,52    | -                  | -            | -            | 2010                  | 195 977,14      | 13 932,52 | 209 909,66 | -                       |
| Доминиканская Республика                     | 2024                      | 4 555,85        | 48 763,82    | 4 555,85           | 44 058,36    | 48 614,21    | 2025                  | -               | 4 705,46  | 4 705,46   | -                       |
| Эквадор                                      | 2023                      | 107 887,64      | 55 730,08    | -                  | -            | -            | 2023                  | 107 887,64      | 55 730,08 | 163 617,72 | -                       |
| Египет                                       | -                         | -               | 97 527,64    | -                  | 97 527,64    | 97 527,64    | -                     | -               | -         | -          | -                       |
| Сальвадор                                    | 2003                      | 285 960,03      | 13 932,52    | -                  | -            | -            | 2003                  | 285 960,03      | 13 932,52 | 299 892,55 | -                       |
| Эритрея                                      | 2023                      | 14 508,54       | 13 932,52    | -                  | -            | -            | 2023                  | 14 508,54       | 13 932,52 | 28 441,06  | -                       |
| Эстония                                      | -                         | -               | 27 865,04    | -                  | 27 865,04    | 27 865,04    | -                     | -               | -         | -          | -                       |
| Эсватини                                     | -                         | -               | 13 932,52    | -                  | 13 932,52    | 13 932,52    | -                     | -               | -         | -          | -                       |
| Эфиопия                                      | 2024                      | 13 932,52       | 13 932,52    | 13 932,52          | 13 932,52    | 27 865,04    | -                     | -               | -         | -          | -                       |
| Фиджи  | -                         | -               | 13 932,52    | -                  | 13 932,52    | 13 932,52    | -                     | -               | -         | -          | -                       |
| Финляндия                                    | -                         | -               | 285 616,66   | -                  | 285 616,66   | 285 616,66   | -                     | -               | -         | -          | -                       |
| Франция                                      | -                         | -               | 2 960 660,50 | -                  | 2 960 660,50 | 2 960 660,50 | -                     | -               | -         | -          | -                       |
| Французская Полинезия                        | -                         | -               | 13 932,52    | -                  | 13 932,52    | 13 932,52    | -                     | -               | -         | -          | -                       |
| Габон  | 2005                      | 254 038,27      | 13 932,52    | -                  | -            | -            | 2005                  | 254 038,27      | 13 932,52 | 267 970,79 | -                       |
| Гамбия                                       | 2024                      | 13 932,52       | 13 932,52    | -                  | -            | -            | 2024                  | 13 932,52       | 13 932,52 | 27 865,04  | -                       |
| Грузия                                       | -                         | -               | 13 932,52    | -                  | 13 932,52    | 13 932,52    | -                     | -               | -         | -          | -                       |
| Германия                                     | -                         | -               | 4 193 688,52 | -                  | 4 193 688,52 | 4 193 688,52 | -                     | -               | -         | -          | -                       |
| Гана   | 2024                      | 5 908,21        | 13 932,52    | -                  | -            | -            | 2024                  | 5 908,21        | 13 932,52 | 19 840,73  | -                       |
| Греция                                       | -                         | -               | 222 920,32   | -                  | 222 920,32   | 222 920,32   | -                     | -               | -         | -          | -                       |
| Гватемала                                    | -                         | -               | 27 865,04    | -                  | -            | -            | 2025                  | -               | 27 865,04 | 27 865,04  | -                       |
| Гвинея                                       | 2018                      | 83 356,79       | 13 932,52    | -                  | -            | -            | 2018                  | 83 356,79       | 13 932,52 | 97 289,31  | -                       |
| Гвинея-Бисау                                 | 1998                      | 346 664,08      | 13 932,52    | -                  | -            | -            | 1998                  | 346 664,08      | 13 932,52 | 360 596,60 | -                       |
| Гайана                                       | -                         | -               | 13 932,52    | -                  | 13 932,52    | 13 932,52    | -                     | -               | -         | -          | -                       |

ПРИЛОЖЕНИЕ, с. 14

ОТЧЕТ О СОСТОЯНИИ НАЧИСЛЕННЫХ ВЗНОСОВ НА 30 сентября 2025 года  
(суммы выражены в швейцарских франках)

| Член ВМО                                    | Подлежат выплате 1 января |                 |              | Выплаченные взносы |              |              | Текущая задолженность |                 |            |            | Подлежат внесению в ФОС |
|---|---------------------------|-----------------|--------------|--------------------|--------------|--------------|-----------------------|-----------------|------------|------------|-------------------------|
|   | Самый ранний год          | Предыдущие годы | 2025 г.      | Предыдущие годы    | 2025 г.      | Всего        | Самый ранний год      | Предыдущие годы | 2025 г.    | Всего      |                         |
| Гаити                                       | 2023                      | 18 819,78       | 13 932,52    | -                  | -            | -            | 2023                  | 18 819,78       | 13 932,52  | 32 752,30  | -                       |
| Гондурас                                    | 2022                      | 40 051,36       | 13 932,52    | -                  | -            | -            | 2022                  | 40 051,36       | 13 932,52  | 53 983,88  | -                       |
| Гонконг, Китай                              | -                         | -               | 13 932,52    | -                  | 13 932,52    | 13 932,52    | -                     | -               | -          | -          | -                       |
| Венгрия                                     | -                         | -               | 153 257,72   | -                  | 153 257,72   | 153 257,72   | -                     | -               | -          | -          | -                       |
| Исландия                                    | -                         | -               | 20 898,78    | -                  | 20 898,78    | 20 898,78    | -                     | -               | -          | -          | -                       |
| Индия                                       | -                         | -               | 717 524,78   | -                  | 717 524,78   | 717 524,78   | -                     | -               | -          | -          | -                       |
| Индонезия                                   | -                         | -               | 376 178,04   | -                  | -            | -            | 2025                  | -               | 376 178,04 | 376 178,04 | -                       |
| Исламская Республика Иран                   | 2021                      | 826 000,35      | 257 751,62   | 473 173,97         | -            | 473 173,97   | 2023                  | 352 826,38      | 257 751,62 | 610 578,00 | -                       |
| Ирак  | -                         | -               | 90 561,38    | -                  | -            | -            | 2025                  | -               | 90 561,38  | 90 561,38  | -                       |
| Ирландия                                    | -                         | -               | 299 549,18   | -                  | 299 549,18   | 299 549,18   | -                     | -               | -          | -          | -                       |
| Израиль                                     | 2023                      | 756 517,85      | 383 144,30   | 756 517,85         | -            | 756 517,85   | 2025                  | -               | 383 144,30 | 383 144,30 | -                       |
| Италия                                      | -                         | -               | 2 187 405,64 | -                  | 2 187 405,64 | 2 187 405,64 | -                     | -               | -          | -          | -                       |
| Ямайка                                      | -                         | -               | 13 932,52    | -                  | 13 932,52    | 13 932,52    | -                     | -               | -          | -          | -                       |
| Япония                                      | -                         | -               | 5 517 277,92 | -                  | 5 517 277,92 | 5 517 277,92 | -                     | -               | -          | -          | -                       |
| Иордания                                    | -                         | -               | 13 932,52    | -                  | -            | -            | 2025                  | -               | 13 932,52  | 13 932,52  | -                       |
| Казахстан                                   | -                         | -               | 90 561,38    | -                  | 90 561,38    | 90 561,38    | -                     | -               | -          | -          | -                       |
| Кения                                       | -                         | -               | 20 898,78    | -                  | 20 898,78    | 20 898,78    | -                     | -               | -          | -          | -                       |
| Кувейт                                      | -                         | -               | 160 223,98   | -                  | -            | -            | 2025                  | -               | 160 223,98 | 160 223,98 | -                       |
| Кыргызская Республика                       | 2019                      | 76 111,79       | 13 932,52    | 34 500,96          | -            | 34 500,96    | 2021                  | 41 610,83       | 13 932,52  | 55 543,35  | -                       |
| Лаосская Народно-Демократическая Республика | -                         | -               | 13 932,52    | -                  | -            | -            | 2025                  | -               | 13 932,52  | 13 932,52  | -                       |
| Латвия                                      | -                         | -               | 34 831,30    | -                  | 34 831,30    | 34 831,30    | 2025                  | -               | -          | -          | -                       |
| Ливан                                       | 2021                      | 109 150,71      | 20 898,78    | -                  | -            | -            | 2021                  | 109 150,71      | 20 898,78  | 130 049,49 | -                       |
| Лесото                                      | -                         | -               | 13 932,52    | -                  | 13 932,52    | 13 932,52    | -                     | -               | -          | -          | -                       |
| Либерия                                     | 1980                      | 526 666,40      | 13 932,52    | -                  | -            | -            | 1980                  | 526 666,40      | 13 932,52  | 540 598,92 | 300,50                  |
| Ливия                                       | 2024                      | 13 577,93       | 13 932,52    | 13 577,93          | -            | 13 577,93    | 2025                  | -               | 13 932,52  | 13 932,52  | -                       |
| Литва                                       | -                         | -               | 55 730,08    | -                  | 55 730,08    | 55 730,08    | -                     | -               | -          | -          | -                       |
| Люксембург                                  | -                         | -               | 48 763,82    | -                  | -            | -            | 2025                  | -               | 48 763,82  | 48 763,82  | -                       |
| Макао (Китай)                               | -                         | -               | 13 932,52    | -                  | 13 932,52    | 13 932,52    | -                     | -               | -          | -          | -                       |
| Мадагаскар                                  | -                         | -               | 13 932,52    | -                  | 13 932,52    | 13 932,52    | -                     | -               | -          | -          | -                       |
| Малави                                      | 2010                      | 198 315,07      | 13 932,52    | -                  | -            | -            | 2010                  | 198 315,07      | 13 932,52  | 212 247,59 | -                       |
| Малайзия                                    | -                         | -               | 236 852,84   | -                  | 236 852,84   | 236 852,84   | -                     | -               | -          | -          | -                       |
| Мальдивские Острова                         | -                         | -               | 13 932,52    | -                  | 13 932,52    | 13 932,52    | -                     | -               | -          | -          | -                       |
| Мали  | 2024                      | 1 343,97        | 13 932,52    | -                  | -            | -            | 2024                  | 1 343,97        | 13 932,52  | 15 276,49  | -                       |
| Мальта                                      | 2024                      | 13 932,52       | 13 932,52    | -                  | -            | -            | 2024                  | 13 932,52       | 13 932,52  | 27 865,04  | -                       |
| Мавритания                                  | -                         | -               | 13 932,52    | -                  | 13 932,52    | 13 932,52    | -                     | -               | -          | -          | -                       |
| Маврикий                                    | -                         | -               | 13 932,52    | -                  | 13 932,52    | 13 932,52    | -                     | -               | -          | -          | -                       |
| Мексика                                     | -                         | -               | 835 951,20   | -                  | 835 951,20   | 835 951,20   | -                     | -               | -          | -          | -                       |
| Микронезия (Федеративные Штаты)             | 2022                      | 38 817,07       | 13 932,52    | -                  | -            | -            | 2022                  | 38 817,07       | 13 932,52  | 52 749,59  | -                       |
| Монако                                      | -                         | -               | 13 932,52    | -                  | 13 932,52    | 13 932,52    | -                     | -               | -          | -          | -                       |

ПРИЛОЖЕНИЕ, с. 15

ОТЧЕТ О СОСТОЯНИИ НАЧИСЛЕННЫХ ВЗНОСОВ НА 30 сентября 2025 года  
(суммы выражены в швейцарских франках)

| Член ВМО             | Подлежат выплате 1 января |                 |              | Выплаченные взносы |              |              | Текущая задолженность |                 |              |              | Подлежат внесению в ФОС |
|----------------------|---------------------------|-----------------|--------------|--------------------|--------------|--------------|-----------------------|-----------------|--------------|--------------|-------------------------|
|                      | Самый ранний год          | Предыдущие годы | 2025 г.      | Предыдущие годы    | 2025 г.      | Всего        | Самый ранний год      | Предыдущие годы | 2025 г.      | Всего        |                         |
| Монголия             | 2024                      | 244,30          | 13 932,52    | -                  | -            | -            | 2024                  | 244,30          | 13 932,52    | 14 176,82    | -                       |
| Черногория           | -                         | -               | 13 932,52    | -                  | 13 932,52    | 13 932,52    | -                     | -               | -            | -            | -                       |
| Марокко              | -                         | -               | 34 831,30    | -                  | -            | -            | 2025                  | -               | 34 831,30    | 34 831,30    | -                       |
| Мозамбик             | 2021                      | 41 697,92       | 13 932,52    | 18 523,38          | -            | 18 523,38    | 2023                  | 23 174,54       | 13 932,52    | 37 107,06    | -                       |
| Мьянма               | 2024                      | 617,03          | 13 932,52    | -                  | -            | -            | 2024                  | 617,03          | 13 932,52    | 14 549,55    | -                       |
| Намибия              | 2024                      | 13 932,52       | 13 932,52    | 13 932,52          | -            | 13 932,52    | -                     | -               | 13 932,52    | 13 932,52    | -                       |
| Науру                | -                         | -               | 13 932,52    | -                  | 11 850,50    | 11 850,50    | 2025                  | -               | 2 082,02     | 2 082,02     | -                       |
| Непал                | -                         | -               | 13 932,52    | -                  | 13 932,52    | 13 932,52    | -                     | -               | -            | -            | -                       |
| Нидерланды           | -                         | -               | 947 411,36   | -                  | 947 411,36   | 947 411,36   | -                     | -               | -            | -            | -                       |
| Новая Каледония      | -                         | -               | 13 932,52    | -                  | 13 932,52    | 13 932,52    | -                     | -               | -            | -            | -                       |
| Новая Зеландия       | -                         | -               | 208 987,80   | -                  | 208 987,80   | 208 987,80   | -                     | -               | -            | -            | -                       |
| Никарагуа            | -                         | -               | 13 932,52    | -                  | 13 932,52    | 13 932,52    | -                     | -               | -            | -            | -                       |
| Нигер                | 2019                      | 77 142,67       | 13 932,52    | 13 627,02          | -            | 13 627,02    | 2020                  | 63 515,65       | 13 932,52    | 77 448,17    | -                       |
| Нигерия              | 2024                      | 125 392,68      | 125 392,68   | 125 392,68         | 125 392,68   | 250 785,36   | -                     | -               | -            | -            | -                       |
| Ниуэ                 | 2023                      | 27 509,74       | 13 932,52    | 27 509,74          | 13 932,52    | 41 442,26    | -                     | -               | -            | -            | -                       |
| Северная Македония   | -                         | -               | 13 932,52    | -                  | 13 932,52    | 13 932,52    | -                     | -               | -            | -            | -                       |
| Норвегия             | -                         | -               | 466 739,42   | -                  | 466 739,42   | 466 739,42   | -                     | -               | -            | -            | -                       |
| Оман                 | -                         | -               | 76 628,86    | -                  | 76 628,86    | 76 628,86    | -                     | -               | -            | -            | -                       |
| Пакистан             | 2024                      | 68 961,49       | 76 628,86    | 68 961,49          | 11 236,84    | 80 198,33    | 2025                  | -               | 65 392,02    | 65 392,02    | -                       |
| Панама               | 2024                      | 1 534,04        | 55 730,08    | 1 534,04           | 50 004,34    | 51 538,38    | 2025                  | -               | 5 725,74     | 5 725,74     | -                       |
| Папуа – Новая Гвинея | 2019                      | 81 207,66       | 13 932,52    | -                  | -            | -            | 2019                  | 81 207,66       | 13 932,52    | 95 140,18    | -                       |
| Парагвай             | 2024                      | 20 898,78       | 20 898,78    | -                  | -            | -            | 2024                  | 20 898,78       | 20 898,78    | 41 797,56    | -                       |
| Перу                 | -                         | -               | 111 460,16   | -                  | 99 011,65    | 99 011,65    | 2025                  | -               | 12 448,51    | 12 448,51    | -                       |
| Филиппины            | -                         | -               | 146 291,46   | -                  | 146 291,46   | 146 291,46   | -                     | -               | -            | -            | -                       |
| Польша               | -                         | -               | 571 233,32   | -                  | 571 233,32   | 571 233,32   | -                     | -               | -            | -            | -                       |
| Португалия           | -                         | -               | 243 819,10   | -                  | 243 819,10   | 243 819,10   | -                     | -               | -            | -            | -                       |
| Катар                | -                         | -               | 181 122,76   | -                  | 181 122,76   | 181 122,76   | -                     | -               | -            | -            | -                       |
| Республика Кирибати  | -                         | -               | 13 932,52    | -                  | 13 932,52    | 13 932,52    | 2025                  | -               | -            | -            | -                       |
| Республика Корея     | 2024                      | 172 307,78      | 1 769 430,04 | 172 307,78         | 1 426 486,79 | 1 598 794,57 | 2025                  | -               | 342 943,25   | 342 943,25   | -                       |
| Республика Молдова   | -                         | -               | 13 932,52    | -                  | -            | -            | 2025                  | -               | 13 932,52    | 13 932,52    | -                       |
| Йеменская Республика | 2015                      | 121 630,36      | 13 932,52    | -                  | -            | -            | 2015                  | 121 630,36      | 13 932,52    | 135 562,88   | -                       |
| Румыния              | 2024                      | 96,48           | 215 954,06   | 96,48              | 215 954,06   | 216 050,54   | -                     | -               | -            | -            | -                       |
| Российская Федерация | -                         | -               | 1 288 758,10 | -                  | 4 967,56     | 4 967,56     | 2025                  | -               | 1 283 790,54 | 1 283 790,54 | -                       |
| Руанда               | -                         | -               | 13 932,52    | -                  | -            | -            | 2025                  | -               | 13 932,52    | 13 932,52    | -                       |
| Сент-Люсия           | -                         | -               | 13 932,52    | -                  | -            | -            | 2025                  | -               | 13 932,52    | 13 932,52    | -                       |
| Самоа                | -                         | -               | 13 932,52    | -                  | 13 932,52    | 13 932,52    | -                     | -               | -            | -            | -                       |
| Сан-Томе и Принсипи  | 1992                      | 413 977,79      | 13 932,52    | -                  | -            | -            | 1992                  | 413 977,79      | 13 932,52    | 427 910,31   | -                       |
| Саудовская Аравия    | -                         | -               | 815 052,42   | -                  | 815 052,42   | 815 052,42   | -                     | -               | -            | -            | -                       |
| Сенегал              | 2024                      | 3 133,42        | 13 932,52    | -                  | -            | -            | 2024                  | 3 133,42        | 13 932,52    | 17 065,94    | -                       |



ПРИЛОЖЕНИЕ, с. 16

ОТЧЕТ О СОСТОЯНИИ НАЧИСЛЕННЫХ ВЗНОСОВ НА 30 сентября 2025 года  
(суммы выражены в швейцарских франках)

| Член ВМО   | Подлежат выплате 1 января |                 |               | Выплаченные взносы |              |              | Текущая задолженность |                 |               |               | Подлежат внесению в ФОС |
|--|---------------------------|-----------------|---------------|--------------------|--------------|--------------|-----------------------|-----------------|---------------|---------------|-------------------------|
|  | Самый ранний год          | Предыдущие годы | 2025 г.       | Предыдущие годы    | 2025 г.      | Всего        | Самый ранний год      | Предыдущие годы | 2025 г.       | Всего         |                         |
| Сербия   | -                         | -               | 20 898,78     | -                  | 20 898,78    | 20 898,78    | -                     | -               | -             | -             | -                       |
| Сейшельские Острова  | -                         | -               | 13 932,52     | -                  | -            | -            | 2025                  | -               | 13 932,52     | 13 932,52     | -                       |
| Сьерра-Леоне   | 1996                      | 363 759,86      | 13 932,52     | -                  | -            | -            | 1996                  | 363 759,86      | 13 932,52     | 377 692,38    | -                       |
| Сингапур   | -                         | -               | 348 313,00    | -                  | 348 313,00   | 348 313,00   | -                     | -               | -             | -             | -                       |
| Словакия   | -                         | -               | 104 493,90    | -                  | 104 493,90   | 104 493,90   | -                     | -               | -             | -             | -                       |
| Словения   | -                         | -               | 55 730,08     | -                  | 55 730,08    | 55 730,08    | -                     | -               | -             | -             | -                       |
| Соломоновы Острова   | 2023                      | 27 154,44       | 13 932,52     | -                  | -            | -            | 2023                  | 27 154,44       | 13 932,52     | 41 086,96     | -                       |
| Сомали   | 1984                      | 490 682,40      | 13 932,52     | -                  | -            | -            | 1984                  | 490 682,40      | 13 932,52     | 504 614,92    | 300,50                  |
| Южная Африка   | -                         | -               | 167 190,24    | -                  | 167 190,24   | 167 190,24   | -                     | -               | -             | -             | -                       |
| Южный Судан  | 2015                      | 134 535,41      | 13 932,52     | -                  | -            | -            | 2015                  | 134 535,41      | 13 932,52     | 148 467,93    | -                       |
| Испания  | -                         | -               | 1 462 914,60  | -                  | 1 462 914,60 | 1 462 914,60 | -                     | -               | -             | -             | -                       |
| Шри-Ланка  | -                         | -               | 27 865,04     | -                  | -            | -            | 2025                  | -               | 27 865,04     | 27 865,04     | -                       |
| Судан  | 2022                      | 40 002,14       | 13 932,52     | -                  | -            | -            | 2022                  | 40 002,14       | 13 932,52     | 53 934,66     | -                       |
| Суринам  | 2019                      | 81 207,66       | 13 932,52     | -                  | -            | -            | 2019                  | 81 207,66       | 13 932,52     | 95 140,18     | -                       |
| Швеция   | -                         | -               | 599 098,36    | -                  | 599 098,36   | 599 098,36   | -                     | -               | -             | -             | -                       |
| Швейцария  | -                         | -               | 780 221,12    | -                  | 780 221,12   | 780 221,12   | -                     | -               | -             | -             | -                       |
| Сирийская Арабская Республика                              | 2024                      | 5 860,30        | 13 932,52     | -                  | -            | -            | 2024                  | 5 860,30        | 13 932,52     | 19 792,82     | -                       |
| Таджикистан  | -                         | -               | 13 932,52     | -                  | -            | -            | 2025                  | -               | 13 932,52     | 13 932,52     | -                       |
| Таиланд  | -                         | -               | 250 785,36    | -                  | 202 355,36   | 202 355,36   | 2025                  | -               | 48 430,00     | 48 430,00     | -                       |
| Тимор-Лешти  | -                         | -               | 13 932,52     | -                  | 126,55       | 126,55       | 2025                  | -               | 13 805,97     | 13 805,97     | -                       |
| Того   | 2024                      | 13 932,52       | 13 932,52     | 13 932,52          | 13 932,52    | 27 865,04    | -                     | -               | -             | -             | -                       |
| Тонга  | 2024                      | 13 932,52       | 13 932,52     | -                  | -            | -            | 2024                  | 13 932,52       | 13 932,52     | 27 865,04     | -                       |
| Тринидад и Тобаго  | -                         | -               | 27 865,04     | -                  | -            | -            | 2025                  | -               | 27 865,04     | 27 865,04     | -                       |
| Тунис  | 2024                      | 13 932,52       | 13 932,52     | -                  | -            | -            | 2024                  | 13 932,52       | 13 932,52     | 27 865,04     | -                       |
| Турция   | -                         | -               | 585 165,84    | -                  | 585 165,84   | 585 165,84   | -                     | -               | -             | -             | -                       |
| Туркменистан   | -                         | -               | 20 898,78     | -                  | 20 898,78    | 20 898,78    | -                     | -               | -             | -             | -                       |
| Тувалу   | 2023                      | 14 090,64       | 13 932,52     | -                  | -            | -            | 2023                  | 14 090,64       | 13 932,52     | 28 023,16     | -                       |
| Уганда   | 2024                      | 2 403,85        | 13 932,52     | 2 403,85           | 8 831,41     | 11 235,26    | 2025                  | -               | 5 101,11      | 5 101,11      | -                       |
| Украина  | -                         | -               | 34 831,30     | -                  | 34 831,30    | 34 831,30    | -                     | -               | -             | -             | -                       |
| Объединенные Арабские Эмираты                              | -                         | -               | 438 874,38    | -                  | 438 874,38   | 438 874,38   | -                     | -               | -             | -             | -                       |
| Соединенное Королевство Великобритании и Северной Ирландии | -                         | -               | 3 009 424,32  | -                  | 3 009 424,32 | 3 009 424,32 | -                     | -               | -             | -             | -                       |
| Объединенная Республика Танзания                           | 2023                      | 27 325,43       | 13 932,52     | 27 325,43          | 539,61       | 27 865,04    | 2025                  | -               | 13 392,91     | 13 392,91     | -                       |
| Соединенные Штаты Америки                                  | 2024                      | 15 102 851,68   | 15 102 851,68 | -                  | -            | -            | 2024                  | 15 102 851,68   | 15 102 851,68 | 30 205 703,36 | -                       |
| Уругвай  | 2024                      | 1 599,34        | 62 696,34     | 1 599,34           | 61 097,00    | 62 696,34    | 2025                  | -               | 1 599,34      | 1 599,34      | -                       |
| Узбекистан   | 2024                      | 364,61          | 20 898,78     | -                  | -            | -            | 2024                  | 364,61          | 20 898,78     | 21 263,39     | -                       |
| Вануату  | 2024                      | 12 881,35       | 13 932,52     | -                  | -            | -            | 2024                  | 12 881,35       | 13 932,52     | 26 813,87     | -                       |
| Венесуэла  | 2014                      | 3 739 466,81    | 125 392,68    | -                  | -            | -            | 2014                  | 3 739 466,81    | 125 392,68    | 3 864 859,49  | -                       |

ОТЧЕТ О СОСТОЯНИИ НАЧИСЛЕННЫХ ВЗНОСОВ НА 30 сентября 2025 года  
(суммы выражены в швейцарских франках)

| Член ВМО | Подлежат выплате 1 января |                 |               | Выплаченные взносы |               |               | Текущая задолженность |                 |               |               | Подлежат внесению в ФОС |
|----------|---------------------------|-----------------|---------------|--------------------|---------------|---------------|-----------------------|-----------------|---------------|---------------|-------------------------|
|          | Самый ранний год          | Предыдущие годы | 2025 г.       | Предыдущие годы    | 2025 г.       | Всего         | Самый ранний год      | Предыдущие годы | 2025 г.       | Всего         |                         |
| Вьетнам  | -                         | -               | 62 696,34     | -                  | 62 696,34     | 62 696,34     | -                     | -               | -             | -             | -                       |
| Замбия   | 2022                      | 30 856,99       | 13 932,52     | 7 254,86           | -             | 7 254,86      | 2023                  | 23 602,13       | 13 932,52     | 37 534,65     | -                       |
| Зимбабве | 2022                      | 29 098,27       | 13 932,52     | 29 098,27          | 13 932,52     | 43 030,79     | -                     | -               | -             | -             | -                       |
| ИТОГО    |                           | 29 111 337,36   | 69 662 600,00 | 2 466 831,67       | 48 656 095,41 | 51 122 927,08 |                       | 26 644 505,69   | 21 006 504,59 | 47 651 010,28 | 601,00                  |