



## WMO OMM

World Meteorological Organization  
Organisation météorologique mondiale  
Organización Meteorológica Mundial  
Всемирная метеорологическая организация  
المنظمة العالمية للأرصاد الجوية  
世界气象组织

### Secrétariat

7 bis, avenue de la Paix – Case postale 2300  
CH 1211 Genève 2 – Suisse  
Tél.: +41 (0) 22 730 81 11  
Fax: +41 (0) 22 730 81 81  
wmo@wmo.int – public.wmo.int

Наш исх.: 19253/2024/GS/FIN

Приложение: 1

Секретариат Всемирной метеорологической организации (ВМО) свидетельствует свое почтение постоянным представительствам при Отделении Организации Объединенных Наций и других международных организациях в Женеве и имеет честь представить прилагаемый отчет о финансовом положении ВМО за третий квартал 2024 года.

Если у вас есть вопросы или комментарии по прилагаемому отчету, пожалуйста, свяжитесь с г-ном Томасом Асаре ([tasare@wmo.int](mailto:tasare@wmo.int)), помощником Генерального секретаря, и направьте копию г-ну Брайану Каверу ([bcover@wmo.int](mailto:bcover@wmo.int)), Контролеру.

Секретариат ВМО пользуется настоящей возможностью, чтобы возобновить постоянным представительствам при Отделении Организации Объединенных Наций и других международных организациях в Женеве уверения в своем самом высоком уважении.



28 ноября 2024 г.

**WMO OMM**

World Meteorological Organization  
 Organisation météorologique mondiale  
 Organización Meteorológica Mundial  
 Всемирная метеорологическая организация  
 المنظمة العالمية للأرصاد الجوية  
 世界气象组织

**Secrétariat**

7 bis, avenue de la Paix – Case postale 2300  
 CH 1211 Genève 2 – Suisse  
 Tél.: +41 (0) 22 730 81 11  
 Fax: +41 (0) 22 730 81 81  
 wmo@wmo.int – public.wmo.int

Наш исх.: 19252/2024/GS/FIN

28 ноября 2024 г.

## ОТЧЕТ О ФИНАНСОВОМ ПОЛОЖЕНИИ ВСЕМИРНОЙ МЕТЕОРОЛОГИЧЕСКОЙ ОРГАНИЗАЦИИ ЗА ТРЕТИЙ КВАРТАЛ 2024 ГОДА

В настоящем документе представлена обновленная информация о финансовом положении Всемирной метеорологической организации (ВМО) по состоянию на 30 сентября 2024 года с особым акцентом на состояние взносов в регулярный бюджет, а также на состояние расходов по регулярному бюджету. Также приводится дополнительная информация о средствах, полученных в рамках добровольных взносов до 30 сентября 2024 года.

В третьем квартале 2024 года наблюдалось снижение темпов выплаты начисленных взносов за 2024 год. Выплаты взносов в третьем квартале, включая авансовые платежи, полученные в 2023 году, составили 57,6 млн швейцарских франков, в результате чего общая сумма невыплаченных начисленных взносов по состоянию на 30 сентября 2024 года составила 41,1 млн швейцарских франков. Сумма невыплаченных начисленных взносов на 8,5 млн швейцарских франков выше, чем на 30 сентября 2023 года. Членам следует принять к сведению, что общая сумма невыплаченных начисленных взносов по состоянию на 30 сентября 2024 года составляет примерно 59 % от суммы взносов в регулярный бюджет на 2024 год. Подробная информация о невыплаченных начисленных взносах каждого Члена включена в таблицу «Общий фонд. Отчет о состоянии начисленных взносов на 30 сентября 2024 года» в конце настоящего отчета.

На положении с наличностью в Общем фонде сказалось снижение уровня выплаты начисленных взносов в третьем квартале 2024 года по сравнению с аналогичным периодом 2023 года. На положении с наличностью в Общем фонде сказалось снижение уровня выплаты начисленных взносов в третьем квартале 2024 года по сравнению с аналогичным периодом 2023 года. Денежная позиция Общего фонда на конец сентября 2024 года была достаточной для удовлетворения операционных потребностей ВМО в течение примерно 3,5 месяцев, при этом Фонд оборотных средств был доступен для удовлетворения потребностей регулярного бюджета в течение еще одного месяца, если это потребуется. Секретариат обращается к Членам, имеющим невыплаченные суммы за 2024 год, с просьбой как можно скорее выплатить начисленные взносы за 2024 год, чтобы обеспечить достаточную, постоянную ликвидность регулярного бюджета и непрерывность осуществления деятельности Секретариата.

На конец сентября 2024 года уровень фактических расходов, включая обязательства, составляет 72,3 % от общего утвержденного бюджета на 2024 год. Бюджет расходов на персонал был израсходован на 72,4 %, что объясняется наличием нескольких вакантных должностей. Расходы на краткосрочные контракты и услуги консультантов, составляющие 60,4 % от соответствующего бюджета, отражают возвращение к нормальной тенденции по сравнению с первыми двумя кварталами, в которых были заключены контракты для заполнения выявленных вакансий с соответствующими расходами по контрактам, включенными в эти кварталы.

Объем расходов на поездки составляет 63,7 % от запланированного бюджета, который равномерно распределяется между командировками сотрудников и поездками участников/представителей на совещания, проводимые под эгидой ВМО. Уровень расходов на стипендии составляет 42,1 %, что соответствует нормальной тенденции в этот период года в соответствии с учебными календарями. Статья расходов «Субсидии и финансовые

взносы» показывает рост на уровне 78,9 % от утвержденного бюджета, что свидетельствует о сбалансированном использовании этих ресурсов по сравнению с бюджетом на данный момент года. Уровень расходов на контрактные и операционные цели в течение 2024 года составляет 80,2 %.

## А. Финансовое положение Общего фонда

В соответствии с [пунктом 8.4](#) Финансового устава (*Сборник основных документов № 1* (ВМО-№ 15)) Члены обязаны уплатить начисленные взносы в регулярный бюджет на 2024 год и авансовые платежи в Фонд оборотных средств 1 января 2024 года. Членам, которые еще этого не сделали, настоятельно предлагается в кратчайшие сроки обеспечить уплату в регулярный бюджет начисленных взносов за 2024 год, а также любых просроченных задолженностей по начисленным взносам и авансовых платежей к уплате в Фонд оборотных средств. Своевременная уплата начисленных взносов имеет решающее значение для формирования прочной финансовой основы, необходимой для оптимального осуществления запланированных мероприятий в целях реализации утвержденного Стратегического плана и реформирования системы управления.

### Состояние начисленных взносов

В соответствии с [резолуцией 2 \(ИС-77\)](#) «Бюджет на двухлетний период 2024—2025 гг.» и [пунктом 8.2](#) Финансового устава общая сумма начисленных взносов на 2024 год составила половину бюджета в размере 139,3 млн швейцарских франков, утвержденного Исполнительным советом на двухлетний период 2024—2025 гг. Таким образом, на 2024 год Членам ВМО было в совокупности начислено взносов на сумму 69,7 млн швейцарских франков. По состоянию на 30 сентября 2024 года Члены ВМО произвели платежи по взносам за 2024 год на общую сумму 40,7 млн швейцарских франков, что представляет собой уровень собираемости взносов за 2024 год в размере 57 % по сравнению с 72 % на 30 сентября 2023 года.

В дополнение к начисленным взносам за 2024 год в начале 2024 года сумма начисленных взносов, подлежащих уплате ВМО за 2023 и предыдущие годы, составила 29,1 млн швейцарских франков, что на 5,0 млн швейцарских франков меньше, чем в начале 2023 года. В первых трех кварталах 2024 года Члены произвели платежи в счет взносов за 2023 год и предыдущие годы на сумму 17,0 млн швейцарских франков, в результате чего остаток задолженности на 30 сентября 2024 года составил 12,1 млн швейцарских франков, что на 1,5 млн меньше, чем остаток задолженности на 30 сентября 2023 года.

Общий остаток задолженности по начисленным взносам на 30 сентября 2024 года составляет 41,1 млн швейцарских франков, что на 8,5 млн швейцарских франков больше по сравнению с 30 сентября 2023 года. Сумма невыплаченных начисленных взносов на 30 сентября 2024 года составляет 59 % от общей суммы начисленных взносов в регулярный бюджет на 2024 год. Задержки с уплатой начисленных взносов Членами ВМО создают значительную нагрузку на денежные средства Общего фонда, необходимые для выполнения его финансовых обязательств.

**Таблица 1. Сравнение собираемости начисленных взносов по состоянию на 30 сентября**

	<b>(в тысячах швейцарских франков)</b>						
	<b>2024</b>	<b>%</b>	<b>2023</b>	<b>%</b>	<b>2022</b>	<b>%</b>	<b>2021</b>
Задолженность по взносам на 1 января							
Задолженность	29 069		34 069		30 761		25 174
Начисленные взносы за текущий год	69 663		67 886		67 886		67 886
Взносы, полученные авансом	(9392)	13	(6712)	10	(10 036)	15	(9487)
Итого задолженность на 1 января	<u>89 340</u>		<u>95 243</u>		<u>88 611</u>		<u>83 573</u>

(в тысячах швейцарских франков)

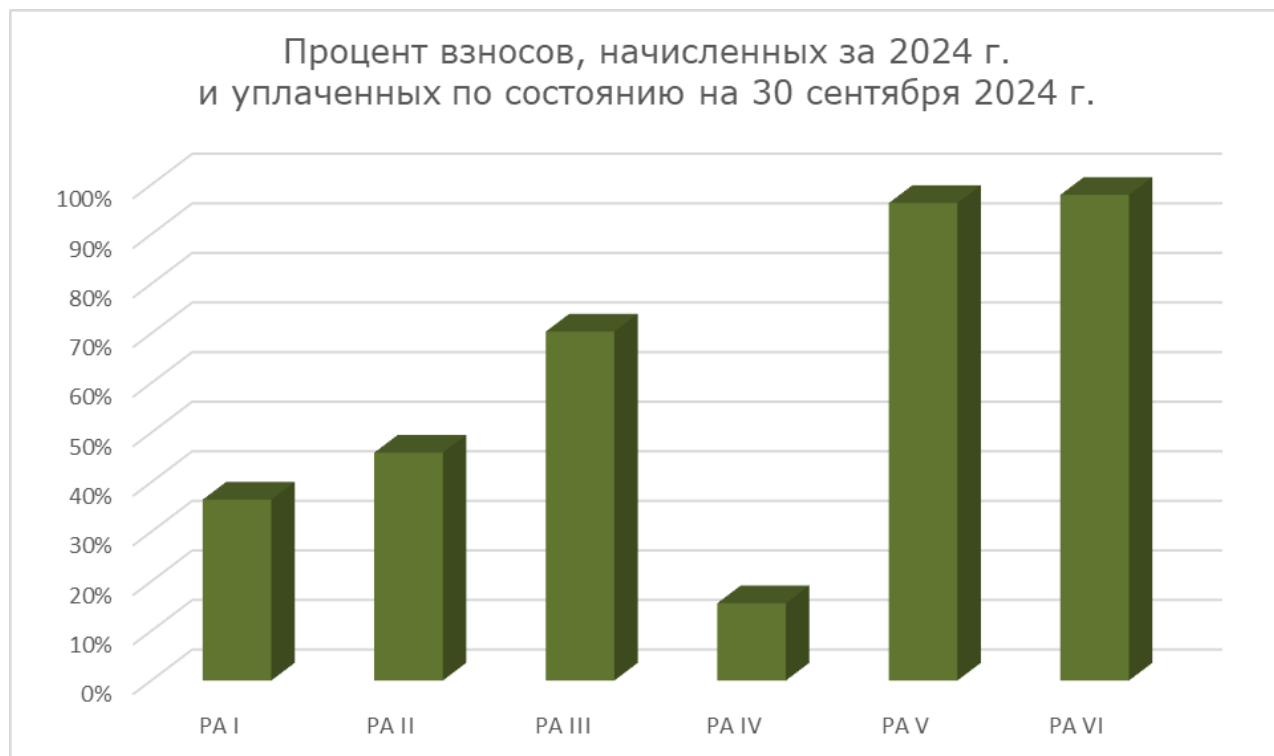
	2024	%	2023	%	2022	%	2021	
Взносы, полученные на 30 сентября								
В счет погашения задолженности	16 983	58	20 509	60	17 129	56	12 331	49
В счет уплаты взносов, начисленных за текущий год	31 260	44	42 114	62	34 631	51	33 507	49
Итого получено на 30 сентября	<u>47 246</u>	<u>57</u>	<u>62 623</u>	<u>66</u>	<u>51 759</u>	<u>58</u>	<u>45 838</u>	<u>55</u>
Задолженность по взносам на 30 сентября								
Задолженность За текущий год	12 086	42	13 560	40	13 633	44	12 843	51
Итого задолженность на 30 сентября	<u>29 010</u>	<u>43</u>	<u>19 060</u>	<u>28</u>	<u>23 219</u>	<u>34</u>	<u>24 892</u>	<u>37</u>
	<u>41 097</u>	<u>43</u>	<u>32 620</u>	<u>34</u>	<u>36 852</u>	<u>42</u>	<u>37 735</u>	<u>45</u>

**Таблица 2. Сравнение по состоянию платежей Членов на 30 сентября**

	2024	2023	2022	2021
Члены, уплатившие взносы в полном объеме	99	110	100	87
Члены, имеющие задолженность только за текущий год	37	27	33	40
Члены, имеющие задолженность за текущий и предыдущие годы	57	56	60	66

**Региональный анализ задолженности по начисленным взносам**

На следующей диаграмме показана процентная доля от общей суммы начисленных взносов по каждому Региону ВМО, которая была уплачена Членами каждого Региона ВМО, по состоянию на 30 сентября 2024 года.

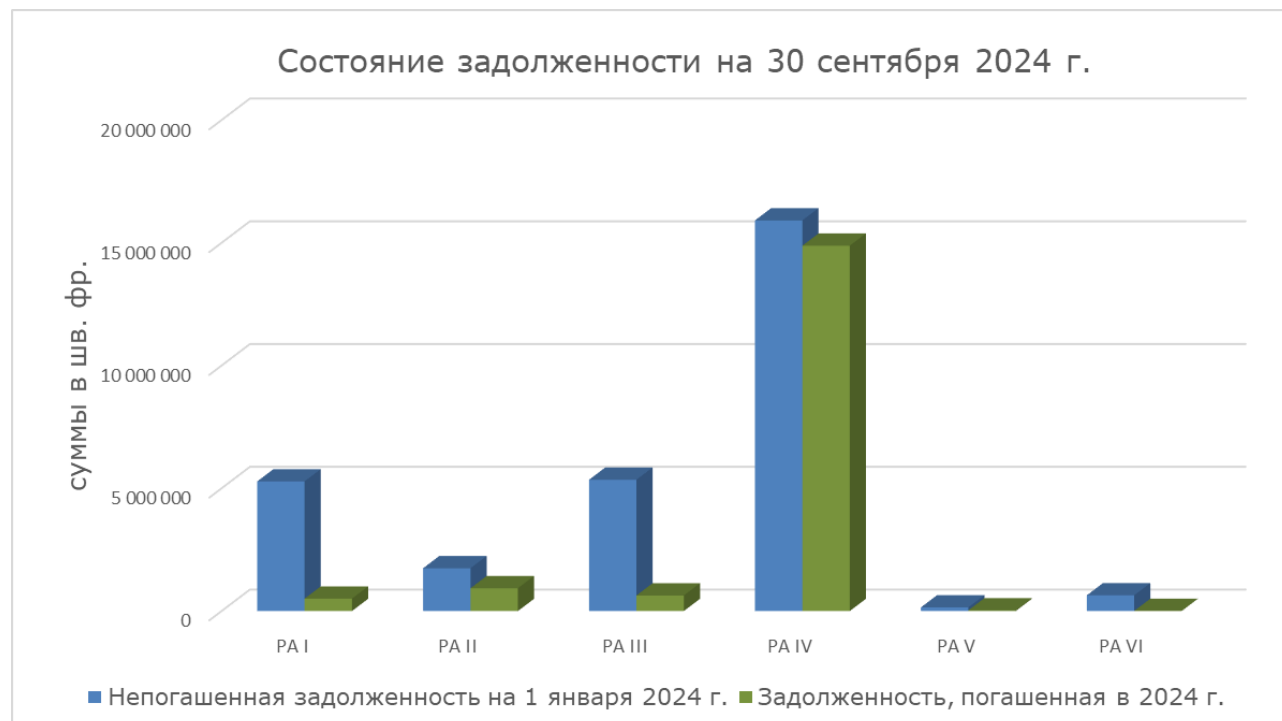


На следующей диаграмме показано распределение начисленных взносов за 2024 год и сумм таких взносов, уплаченных к 30 сентября 2024 года, на основе объединения Членов ВМО в группы по Регионам.

Ref.: 19253/2024-14 GS



На следующей диаграмме показано распределение сумм задолженностей на 1 января 2024 года и сумм выплат в счет погашения этих задолженностей к 30 сентября 2024 года на основе объединения Членов ВМО в группы по Регионам.



### Положение в отношении прав голоса

В отношении любого Члена ВМО, имеющего задолженность в течение срока, превышающего два последовательных календарных года, применяются положения [резолюции 37 \(Кг-XI\)](#) «Временное отстранение Членов в связи с невыполнением финансовых обязательств», и он лишается права голоса и других прав. Исторически примерно 15 % Членов ВМО имеют право голоса, действие которого было приостановлено в соответствии с этой резолюцией. По состоянию на 30 сентября число Членов, не имеющих права голоса в ВМО, был следующим:

**Таблица 3. Члены ВМО, утратившие право голоса по состоянию на 30 сентября**

	2024	2023	2022	2021
Члены ВМО, утратившие право голоса	33	28	32	35

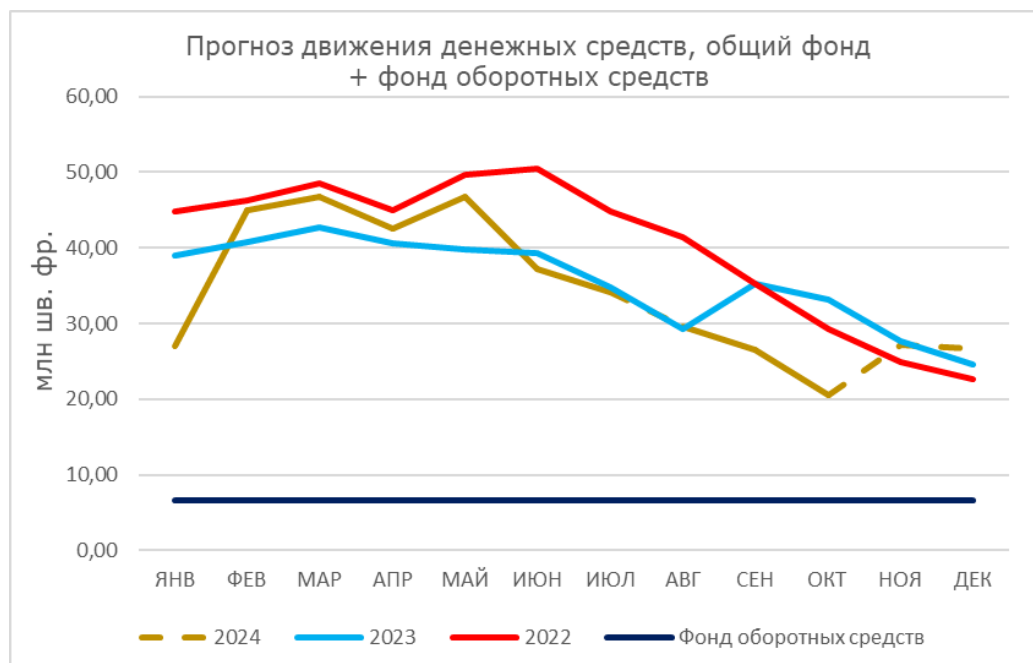
В соответствии с [пунктом 8.8](#) Финансового устава специальные договоренности, установленные Конгрессом в отношении погашения многолетних задолженностей по взносам, могут быть достигнуты с любым Членом, период задолженности которого превышает четыре года на дату вступления в силу таких договоренностей. В настоящее время такие соглашения о погашении задолженности заключены и выполняются двумя Членами, что позволяет им отступить от соблюдения [резолюции 37 \(Кг-XI\)](#) и использовать право голоса.

### Подробные таблицы

В таблице «Общий фонд. Отчет о состоянии начисленных взносов на 30 сентября 2024 года» содержатся подробные сведения в разбивке по Членам в отношении сумм, причитающихся к погашению на начало 2024 года, начисленных взносов за 2024 год, платежей, полученных в течение 2024 года, невыплаченных сумм за 2024 и предыдущие годы, а также непогашенных авансов в Фонд оборотных средств.

### Положение с ликвидностью Общего фонда

На графике ниже представлено фактическое состояние денежной наличности за каждый месяц 2022, 2023 и 2024 годов. Как видно из графика, совокупный остаток денежных средств Общего фонда плюс Фонд оборотных средств на 30 сентября 2024 года составил приблизительно 26,5 млн швейцарских франков. Он включает 19,8 млн швейцарских франков Общего фонда и 6,7 млн швейцарских франков Фонда оборотных средств.



Остаток денежных средств в Общем фонде на 30 сентября 2024 года в размере 26,5 млн швейцарских франков на 8,8 млн швейцарских франков меньше, чем остаток на 30 сентября 2023 года в размере 35,3 млн швейцарских франков, в основном из-за снижения темпов выплаты начисленных взносов Членами в третьем квартале 2024 года по сравнению с тем же периодом 2023 года. Замедление связано с выплатой начисленных взносов за текущий 2024 год.

Денежные средства Общего фонда в размере 26,5 млн швейцарских франков на 30 сентября 2024 года достаточны для удовлетворения операционных потребностей Общего фонда в течение примерно 3,5 месяцев, а 6,7 млн швейцарских франков в Фонде оборотных средств в случае необходимости будут доступны для обеспечения операционной ликвидности в течение чуть более одного дополнительного месяца.

Снижение остатка денежных средств в третьем квартале 2024 года, непосредственно обусловленное задержками в выплате начисленных взносов Членами, требует срочного внимания со стороны тех Членов, которые имеют задолженность по начисленным взносам. Секретариат обращается к Членам, имеющим невыплаченные суммы за 2024 год, с просьбой как можно скорее выплатить начисленные взносы за 2024 год, чтобы обеспечить достаточную, постоянную ликвидность регулярного бюджета и непрерывность осуществления деятельности Секретариата.

## **В. Расходы регулярного бюджета до 30 сентября 2024 года включительно**

В таблице 4 ниже представлен регулярный бюджет на 2024 год по статьям расходов и процентное соотношение расходов к регулярному бюджету. Суммы расходов включают как фактические расходы, так и обязательства, признанные до 30 сентября 2024 года включительно (в тысячах швейцарских франков).

**Таблица 4. Бюджет и расходы в разбивке по статьям расходов по состоянию на 30 сентября 2024 года**

Статья расходов	Бюджет на 2024 г.	Расходы до 30 сентября 2024 г.	В % от бюджета
а) Расходы на персонал	50 063,3	36 247,3	72,4
б) Персонал, работающий по краткосрочным контрактам, и консультанты	3544,9	2141,2	60,4
с) Командирования	5146,2	5277,2	63,7
д) Стипендии и подготовка кадров	739,3	311,6	42,1
е) Субсидии и финансовые взносы	1303,3	1028,4	78,9
ф) Контрактные и операционные расходы	7097,1	5695,2	80,2
г) Погашение займа на строительство штаб-квартиры	1477,3	1477,3	100,0
<b>ИТОГО</b>	<b>69 371,4</b>	<b>50 178,2</b>	<b>72,3</b>

Ниже приводится сводный анализ по каждой статье расходов.

**Расходы на содержание персонала.** Расходы на содержание персонала на конец третьего квартала 2024 года составляют 72,4 % бюджета по этой статье. Этот уровень в целом соответствует ожиданиям, отражая влияние незначительного количества вакансий на посты до третьего квартала 2024 года. К концу года ожидается увеличение расходов на персонал почти на 100 %.

**Персонал, работающий по краткосрочным контрактам, и консультанты.** Показатель исполнения на конец сентября 2024 года составляет 60,4 %, что соответствует плану по сравнению с первым полугодием, когда использование краткосрочного персонала для поддержки вакантных должностей и консультантов для выполнения конкретных контрактов и проектов было превышено в результате принятия обязательств, выходящих за рамки первых двух кварталов. Следует отметить, что около 67,8 % расходов в этой категории составляют расходы на оплату услуг персонала, нанятого по краткосрочным контрактам, и 32,2 % — на оплату услуг консультантов.

**Командирования.** Уровень исполнения расходов на командирования на конец сентября 2024 года составляет 63,7 % от запланированного бюджета. Такой уровень исполнения в третьем квартале 2024 года представляет собой рост исполнения по сравнению с первыми двумя кварталами и объясняется этапом подготовки заседаний в первой половине года и продолжением проведения мероприятий в виртуальном или смешанном формате, когда это необходимо.

**Стипендии и подготовка кадров.** Бюджетный уровень расходов на стипендии и обучение, составляющий 42,1 %, объясняется началом учебного года, что приводит к более высокому уровню расходов на стипендии и обучение в заключительной части года, что уже прослеживается в расходах за 4 квартал 2024 года на дату составления настоящего отчета.

**Субсидии и финансовые взносы.** Уровень расходов в этой области составляет 78,9 %, что свидетельствует об ускорении, но в рамках общей тенденции. Активность по этой статье традиционно возрастает в заключительной части года, как, например, в третьем квартале, однако ожидается, что она будет поддерживаться в пределах или близко к первоначально заложенным в бюджет суммам.

**Контрактные и операционные расходы.** Контрактные и операционные расходы составляют 80,2 % годового бюджета на 2024 год. Хотя эта сумма отражает своевременное выполнение мероприятий в данной области, она может меняться из-за полного или частичного выделения ресурсов в течение года на оплату годовых контрактов, особенно в области ИТ и инфраструктуры зданий, обслуживания и коммунальных услуг.

**Погашение займа на строительство штаб-квартиры.** Обязательства по погашению займа на строительство здания штаб-квартиры ВМО подлежали исполнению в первом квартале года, в результате чего уровень исполнения на данный момент составляет 100 %. Фактическое погашение займа ожидается в четвертом квартале 2024 года, что соответствует срокам, установленным в предыдущие годы.

В **таблице 5** ниже представлен бюджет на 2024 год и расходы до 30 сентября 2024 года включительно в разбивке по долгосрочным целям (ДЦ) и частям бюджета (в тысячах швейцарских франков).



**Таблица 5. Бюджет и расходы в разбивке по частям бюджета по состоянию на 30 сентября 2024 года**

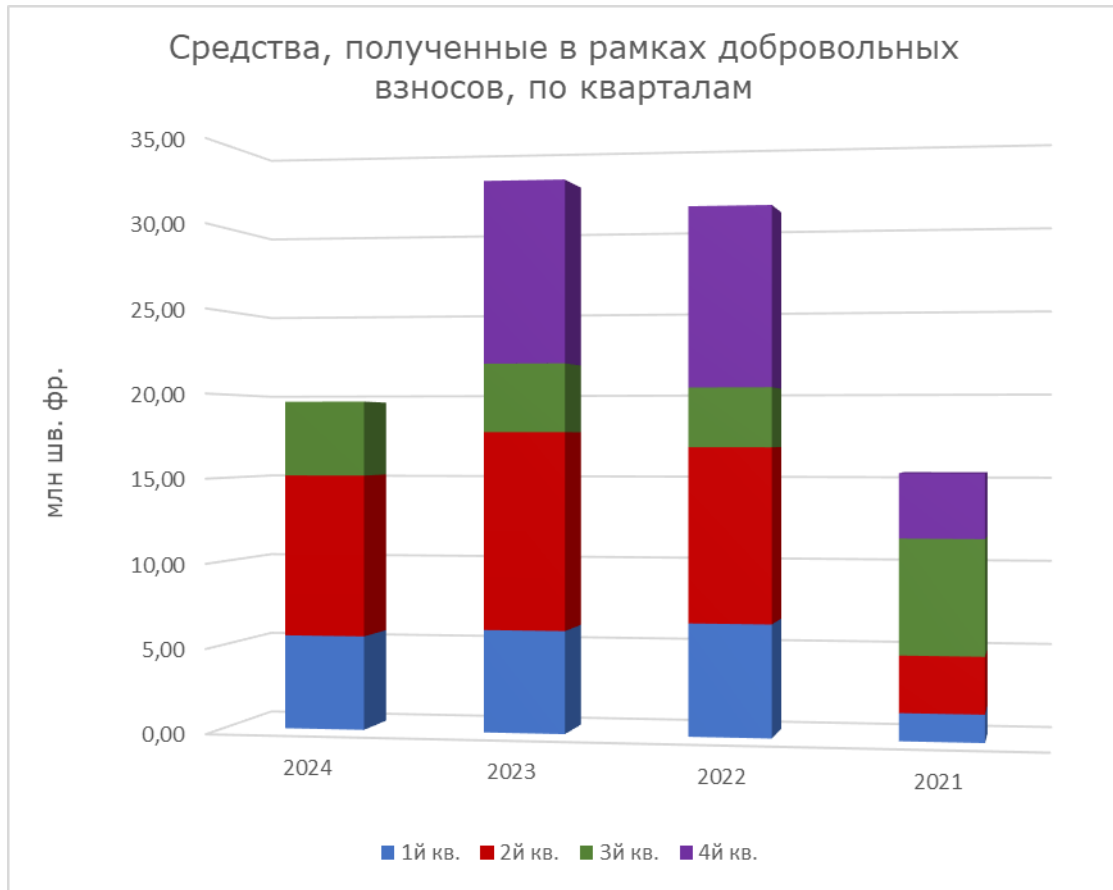
Части ассигнований	Бюджет на 2024 г.	Расходы до 30 сентября 2024 г.	В % от бюджета
Часть I. ДЦ 1. Более эффективное удовлетворение общественных потребностей	14 252,8	10 236,5	71,8
Часть II. ДЦ 2. Расширение наблюдений и прогнозов системы Земля	13 391,9	9468,9	70,7
Часть III. ДЦ 3. Содействие проведению целевых исследований	6295,3	4556,9	72,4
Часть IV. ДЦ 4. Ликвидация пробелов в потенциале	15 250,3	10 678,6	70,0
Часть V. ДЦ 5. Стратегическая перестройка структуры и программ ВМО	1189,7	844,6	71,0
Часть VI. Органы, определяющие политику, исполнительное руководство и надзорные органы	10 534,0	7959,9	75,6
Часть VII. Лингвистическое обслуживание	8457,4	6432,8	76,1
<b>ИТОГО</b>	<b>69 371,4</b>	<b>50 178,2</b>	<b>72,3</b>

Как видно из таблицы 5, уровень исполнения по всем частям ассигнований в целом стабилен и составляет 72,3 % от общего бюджета. Некоторые части бюджета имеют незначительное отклонение от нормы по сравнению с уровнем 75 % на конец третьего квартала, но ожидается, что к концу года уровень выполнения будет близок к 98 %.

### С. Поступления добровольных взносов

На диаграмме ниже представлена сводная информация о средствах, полученных в рамках добровольных взносов в 2021, 2022, 2023 и 2024 годах. Как видно из диаграммы, объем средств, полученных ВМО в виде добровольных взносов, в начале 2024 года был несколько ниже, чем в 2023 году: за третий квартал 2024 года было получено 19,6 млн швейцарских франков (по сравнению с 21,8 млн швейцарских франков за третий квартал 2023 года). Сокращение связано в первую очередь с тем, что во втором квартале 2023 года были получены два крупных взноса от двусторонних доноров, оба из которых в настоящее время находятся в стадии реализации. Многолетняя тенденция свидетельствует о сохранении высокого уровня взносов в ВМО со стороны Членов и других доноров на мероприятия, обеспечивающие дополнительную поддержку реализации Стратегического и Оперативного планов, а также на техническое сотрудничество и развитие потенциала.

В течение первых трех кварталов 2024 года 39 % добровольных взносов было получено от двусторонних доноров, 55 % — от климатических фондов, а остальные 6 % — из других источников финансирования (например, других структур Организации Объединенных Наций, банков развития, региональных многосторонних организаций и т. д.). Для сравнения, в 2023 году общий объем взносов был получен следующим образом: 68 % — от двусторонних доноров, 23 % — от климатических фондов и оставшиеся 9% — от всех других источников финансирования.



ПРИЛОЖЕНИЕ, с. 10

ОБЩИЙ ФОНД

ОТЧЕТ О СОСТОЯНИИ НАЧИСЛЕННЫХ ВЗНОСОВ НА 30 сентября 2024 года

(суммы выражены в швейцарских франках)

Член ВМО	Подлежат выплате 1 января			Выплаченные взносы			Текущая задолженность				Подлежат внесению в ФОС
	Самый ранний год	Предыдущие годы	2024 г.	Предыдущие годы	2024 г.	Итого	Самый ранний год	Предыдущие годы	2024 г.	Итого	
Афганистан	2021	40 731,66	13 932,52	-	-	-	2021	40 731,66	13 932,52	54 664,18	-
Албания	-	-	13 932,52	-	13 932,52	13 932,52	-	-	-	-	-
Алжир	-	-	76 628,86	-	-	-	2024	-	76 628,86	76 628,86	-
Андорра	-	-	13 932,52	-	13 932,52	13 932,52	-	-	-	-	-
Ангола	-	-	13 932,52	-	-	-	2024	-	13 932,52	13 932,52	-
Антигуа и Барбуда	2018	79 331,79	13 932,52	13 122,50	-	13 122,50	2019	66 209,29	13 932,52	80 141,81	-
Аргентина	2022	1 086 126,70	494 604,46	604 140,00	-	604 140,00	2023	481 986,70	494 604,46	976 591,16	-
Армения	-	-	13 932,52	-	13 932,52	13 932,52	-	-	-	-	-
Австралия	-	-	1 448 982,08	-	1 448 982,08	1 448 982,08	-	-	-	-	-
Австрия	-	-	466 739,42	-	466 739,42	466 739,42	-	-	-	-	-
Азербайджан	-	-	20 898,78	-	20 898,78	20 898,78	-	-	-	-	-
Багамские Острова	-	-	13 932,52	-	-	-	2024	-	13 932,52	13 932,52	-
Бахрейн	-	-	34 831,30	-	34 831,30	34 831,30	-	-	-	-	-
Бангладеш	-	-	13 932,52	-	13 932,52	13 932,52	-	-	-	-	-
Барбадос	-	-	13 932,52	-	13 932,52	13 932,52	-	-	-	-	-
Беларусь	-	-	27 865,04	-	-	-	2024	-	27 865,04	27 865,04	-
Бельгия	-	-	571 233,32	-	571 233,32	571 233,32	-	-	-	-	-
Белиз	2021	40 731,66	13 932,52	27 154,44	-	27 154,44	2023	13 577,22	13 932,52	27 509,74	-
Бенин	2023	561,08	13 932,52	-	-	-	2023	561,08	13 932,52	14 493,60	-
Бутан	-	-	13 932,52	-	13 932,52	13 932,52	-	-	-	-	-
Боливия	1985	497 547,92	13 932,52	-	-	-	1985	497 547,92	13 932,52	511 480,44	-
Босния и Герцеговина	-	-	13 932,52	-	13 932,52	13 932,52	-	-	-	-	-
Ботсвана	2023	13 577,22	13 932,52	-	-	-	2023	13 577,22	13 932,52	27 509,74	-
Бразилия	-	-	1 386 285,74	-	1 386 285,74	1 386 285,74	-	-	-	-	-
Британские Карибские Территории	-	-	13 932,52	-	13 932,52	13 932,52	-	-	-	-	-
Бруней-Даруссалам	-	-	13 932,52	-	13 932,52	13 932,52	-	-	-	-	-
Болгария	-	-	34 831,30	-	34 831,30	34 831,30	-	-	-	-	-
Буркина-Фасо	-	-	13 932,52	-	13 932,52	13 932,52	-	-	-	-	-
Бурунди	2020	54 308,88	13 932,52	13 577,22	-	13 577,22	2021	40 731,66	13 932,52	54 664,18	-
Камбоджа	-	-	13 932,52	-	13 932,52	13 932,52	-	-	-	-	-
Камерун	2023	12 458,74	13 932,52	12 458,74	1 473,78	13 932,52	2024	-	12 458,74	12 458,74	-
Канада	2023	10 630,19	13 932,52	-	-	-	2023	10 630,19	13 932,52	24 562,71	-
Кабо-Верде	-	-	1 804 261,34	-	1 804 261,34	1 804 261,34	-	-	-	-	-
Центральноафриканская Республика	1983	479 149,60	13 932,52	-	-	-	1983	479 149,60	13 932,52	493 082,12	-
Чад	2007	221 029,88	13 932,52	-	-	-	2007	221 029,88	13 932,52	234 962,40	-
Чили	-	-	285 616,66	-	198 000,00	198 000,00	2024	-	87 616,66	87 616,66	-
Китай	-	-	10 470 288,78	-	-	-	2024	-	10 470 288,78	10 470 288,78	-
Колумбия	-	-	167 190,24	-	167 190,24	167 190,24	-	-	-	-	-

Ref.: 19253/2024-1465

ПРИЛОЖЕНИЕ, с. 11

ОБЩИЙ ФОНД

ОТЧЕТ О СОСТОЯНИИ НАЧИСЛЕННЫХ ВЗНОСОВ НА 30 сентября 2024 года

(суммы выражены в швейцарских франках)

Член ВМО	Подлежат выплате 1 января			Выплаченные взносы			Текущая задолженность				Подлежат внесению в ФОС
	Самый ранний год	Предыдущие годы	2024 г.	Предыдущие годы	2024 г.	Итого	Самый ранний год	Предыдущие годы	2024 г.	Итого	
Коморские Острова	1991	414 305,00	13 932,52	-	-	-	1991	414 305,00	13 932,52	428 237,52	-
Конго	2016	97 600,18	13 932,52	-	-	-	2016	97 600,18	13 932,52	111 532,70	-
Острова Кука	-	-	13 932,52	-	13 932,52	13 932,52	-	-	-	-	-
Коста-Рика	2021	100 652,53	48 763,82	-	-	-	2021	100 652,53	48 763,82	149 416,35	-
Кот-д'Ивуар	-	-	13 932,52	-	-	-	2024	-	13 932,52	13 932,52	-
Хорватия	-	-	62 696,34	-	62 696,34	62 696,34	-	-	-	-	-
Куба	2017	338 169,52	62 696,34	-	-	-	2017	338 169,52	62 696,34	400 865,86	-
Кюрасао и Синт-Мартен	2023	12 937,01	13 932,52	12 937,01	995,51	13 932,52	2024	-	12 937,01	12 937,01	-
Кипр	-	-	20 898,78	-	20 898,78	20 898,78	-	-	-	-	-
Чешская Республика	-	-	229 886,58	-	229 886,58	229 886,58	-	-	-	-	-
Корейская Народно-Демократическая Республика	-	-	13 932,52	-	-	-	2024	-	13 932,52	13 932,52	-
Демократическая Республика Конго	1988	441 480,38	13 932,52	-	-	-	1988	441 480,38	13 932,52	455 412,90	-
Дания	-	-	376 178,04	-	376 178,04	376 178,04	-	-	-	-	-
Джибути	2019	54 508,03	13 932,52	-	-	-	2019	54 508,03	13 932,52	68 440,55	-
Доминика	2010	182 044,62	13 932,52	-	-	-	2010	182 044,62	13 932,52	195 977,14	-
Доминиканская Республика	2022	55 415,10	48 763,82	55 415,10	44 207,97	99 623,07	2024	-	4 555,85	4 555,85	-
Эквадор	2022	61 546,87	55 730,08	9 389,31	-	9 389,31	2023	52 157,56	55 730,08	107 887,64	-
Египет	-	-	97 527,64	-	97 527,64	97 527,64	-	-	-	-	-
Сальвадор	2003	272 027,51	13 932,52	-	-	-	2003	272 027,51	13 932,52	285 960,03	-
Эритрея	2023	576,02	13 932,52	-	-	-	2023	576,02	13 932,52	14 508,54	-
Эстония	-	-	27 865,04	-	27 865,04	27 865,04	-	-	-	-	-
Эсватини	-	-	13 932,52	-	13 932,52	13 932,52	-	-	-	-	-
Эфиопия	-	-	13 932,52	-	-	-	2024	-	13 932,52	13 932,52	-
Фиджи	-	-	13 932,52	-	13 932,52	13 932,52	-	-	-	-	-
Финляндия	-	-	285 616,66	-	285 616,66	285 616,66	-	-	-	-	-
Франция	-	-	2 960 660,50	-	2 960 660,50	2 960 660,50	-	-	-	-	-
Французская Полинезия	-	-	13 932,52	-	13 932,52	13 932,52	-	-	-	-	-
Габон	2005	240 105,75	13 932,52	-	-	-	2005	240 105,75	13 932,52	254 038,27	-
Гамбия	-	-	13 932,52	-	-	-	2024	-	13 932,52	13 932,52	-
Грузия	-	-	13 932,52	-	13 932,52	13 932,52	-	-	-	-	-
Германия	-	-	4 193 688,52	-	4 193 688,52	4 193 688,52	-	-	-	-	-
Гана	2021	36 562,72	13 932,52	36 562,72	8 024,31	44 587,03	2024	-	5 908,21	5 908,21	-
Греция	-	-	222 920,32	-	222 920,32	222 920,32	-	-	-	-	-
Гватемала	2023	27 154,44	27 865,04	-	-	-	2023	27 154,44	27 865,04	55 019,48	-
Гвинея	2018	69 424,27	13 932,52	-	-	-	2018	69 424,27	13 932,52	83 356,79	-
Гвинея-Бисау	1997	346 664,08	13 932,52	13 932,52	-	13 932,52	1998	332 731,56	13 932,52	346 664,08	-
Гайана	-	-	13 932,52	-	13 932,52	13 932,52	-	-	-	-	-
Гаити	2023	4 887,26	13 932,52	-	-	-	2023	4 887,26	13 932,52	18 819,78	-

ПРИЛОЖЕНИЕ, с. 12

ОБЩИЙ ФОНД

ОТЧЕТ О СОСТОЯНИИ НАЧИСЛЕННЫХ ВЗНОСОВ НА 30 сентября 2024 года

(суммы выражены в швейцарских франках)

Член ВМО	Подлежат выплате 1 января			Выплаченные взносы			Текущая задолженность				Подлежат внесению в ФОС
	Самый ранний год	Предыдущие годы	2024 г.	Предыдущие годы	2024 г.	Итого	Самый ранний год	Предыдущие годы	2024 г.	Итого	
Гондурас	2022	26 118,84	13 932,52	-	-	-	2022	26 118,84	13 932,52	40 051,36	-
Гонконг, Китай	-	-	13 932,52	-	13 932,52	13 932,52	-	-	-	-	-
Венгрия	-	-	153 257,72	-	153 257,72	153 257,72	-	-	-	-	-
Исландия	-	-	20 898,78	-	20 898,78	20 898,78	-	-	-	-	-
Индия	2023	17 393,83	717 524,78	17 393,83	717 524,78	734 918,61	-	-	-	-	-
Индонезия	-	-	376 178,04	-	376 178,04	376 178,04	-	-	-	-	-
Исламская Республика Иран	2021	772 678,01	257 751,62	204 429,28	-	204 429,28	2021	568 248,73	257 751,62	826 000,35	-
Ирак	-	-	90 561,38	-	-	-	2024	-	90 561,38	90 561,38	-
Ирландия	-	-	299 549,18	-	299 549,18	299 549,18	-	-	-	-	-
Израиль	2023	373 373,55	383 144,30	-	-	-	2023	373 373,55	383 144,30	756 517,85	-
Италия	-	0,00	2 187 405,64	-	2 187 405,64	2 187 405,64	-	-	-	-	-
Ямайка	-	-	13 932,52	-	13 932,52	13 932,52	-	-	-	-	-
Япония	-	-	5 517 277,92	-	5 517 277,92	5 517 277,92	-	-	-	-	-
Иордания	-	-	13 932,52	-	13 932,52	13 932,52	-	-	-	-	-
Казахстан	-	-	90 561,38	-	90 561,38	90 561,38	-	-	-	-	-
Кения	-	-	20 898,78	-	20 898,78	20 898,78	-	-	-	-	-
Кувейт	2022	325 853,28	160 223,98	305 853,28	-	305 853,28	2023	20 000,00	160 223,98	180 223,98	-
Кыргызская Республика	2016	103 883,43	13 932,52	41 704,16	-	41 704,16	2019	62 179,27	13 932,52	76 111,79	-
Лаосская Народно-Демократическая Республика	-	-	13 932,52	-	13 932,52	13 932,52	-	-	-	-	-
Латвия	-	-	34 831,30	-	34 831,30	34 831,30	-	-	-	-	-
Ливан	2021	88 251,93	20 898,78	-	-	-	2021	88 251,93	20 898,78	109 150,71	-
Лесото	-	-	13 932,52	-	13 932,52	13 932,52	-	-	-	-	-
Либерия	1980	512 733,88	13 932,52	-	-	-	1980	512 733,88	13 932,52	526 666,40	300,50
Ливия	2018	200 857,41	13 932,52	200 857,41	354,59	201 212,00	2024	-	13 577,93	13 577,93	-
Литва	-	-	55 730,08	-	55 730,08	55 730,08	-	-	-	-	-
Люксембург	-	-	48 763,82	-	48 763,82	48 763,82	-	-	-	-	-
Макао (Китай)	-	-	13 932,52	-	13 932,52	13 932,52	-	-	-	-	-
Мадагаскар	-	-	13 932,52	-	-	-	2024	-	13 932,52	13 932,52	-
Малави	2009	190 721,77	13 932,52	6 339,22	-	6 339,22	2010	184 382,55	13 932,52	198 315,07	-
Малайзия	-	-	236 852,84	-	236 852,84	236 852,84	-	-	-	-	-
Мальдивские Острова	-	-	13 932,52	-	13 932,52	13 932,52	-	-	-	-	-
Мали	-	-	13 932,52	-	12 588,55	12 588,55	2024	-	1 343,97	1 343,97	-
Мальта	-	-	13 932,52	-	-	-	2024	-	13 932,52	13 932,52	-
Мавритания	-	-	13 932,52	-	13 932,52	13 932,52	-	-	-	-	-
Маврикий	-	-	13 932,52	-	13 932,52	13 932,52	-	-	-	-	-
Мексика	-	-	835 951,20	-	835 951,20	835 951,20	-	-	-	-	-
Микронезия (Федеративные Штаты)	2022	24 884,55	13 932,52	-	-	-	2022	24 884,55	13 932,52	38 817,07	-
Монако	-	-	13 932,52	-	13 932,52	13 932,52	-	-	-	-	-

ПРИЛОЖЕНИЕ, с. 13

ОБЩИЙ ФОНД

ОТЧЕТ О СОСТОЯНИИ НАЧИСЛЕННЫХ ВЗНОСОВ НА 30 сентября 2024 года

(суммы выражены в швейцарских франках)

Член ВМО	Подлежат выплате 1 января			Выплаченные взносы			Текущая задолженность				Подлежат внесению в ФОС
	Самый ранний год	Предыдущие годы	2024 г.	Предыдущие годы	2024 г.	Итого	Самый ранний год	Предыдущие годы	2024 г.	Итого	
Монголия	2022	14 228,68	13 932,52	-	-	-	2022	14 228,68	13 932,52	28 161,20	-
Черногория	-	-	13 932,52	-	13 932,52	13 932,52	-	-	-	-	-
Марокко	-	-	34 831,30	-	-	-	2024	-	34 831,30	34 831,30	-
Мозамбик	2021	27 765,40	13 932,52	-	-	-	2021	27 765,40	13 932,52	41 697,92	-
Мьянма	2023	617,03	13 932,52	617,03	13 315,49	13 932,52	2024	-	617,03	617,03	-
Намибия	-	-	13 932,52	-	-	-	2024	-	13 932,52	13 932,52	-
Науру	-	-	13 932,52	-	13 932,52	13 932,52	-	-	-	-	-
Непал	2021	40 731,66	13 932,52	40 731,66	13 932,52	54 664,18	-	-	-	-	-
Нидерланды	-	-	947 411,36	-	947 411,36	947 411,36	-	-	-	-	-
Новая Каледония	-	-	13 932,52	-	13 932,52	13 932,52	-	-	-	-	-
Новая Зеландия	-	-	208 987,80	-	208 987,80	208 987,80	-	-	-	-	-
Никарагуа	2023	575,91	13 932,52	575,91	13 932,52	14 508,43	-	-	-	-	-
Нигер	2019	63 210,15	13 932,52	-	-	-	2019	63 210,15	13 932,52	77 142,67	-
Нигерия	2022	285 121,62	125 392,68	162 926,64	-	162 926,64	2023	122 194,98	125 392,68	247 587,66	-
Ниуэ	2023	13 577,22	13 932,52	-	-	-	2023	13 577,22	13 932,52	27 509,74	-
Северная Македония	-	-	13 932,52	-	-	-	2024	-	13 932,52	13 932,52	-
Норвегия	-	-	466 739,42	-	466 739,42	466 739,42	-	-	-	-	-
Оман	-	-	76 628,86	-	76 628,86	76 628,86	-	-	-	-	-
Пакистан	2022	99 049,55	76 628,86	99 049,55	7 667,37	106 716,92	2024	-	68 961,49	68 961,49	-
Панама	2023	53 840,07	55 730,08	53 840,07	54 196,04	108 036,11	2024	-	1 534,04	1 534,04	-
Папуа — Новая Гвинея	2019	67 275,14	13 932,52	-	-	-	2019	67 275,14	13 932,52	81 207,66	-
Парагвай	2023	20 365,83	20 898,78	20 365,83	-	20 365,83	2024	-	20 898,78	20 898,78	-
Перу	-	-	111 460,16	-	111 460,16	111 460,16	-	-	-	-	-
Филиппины	-	-	146 291,46	-	146 291,46	146 291,46	-	-	-	-	-
Польша	-	-	571 233,32	-	571 233,32	571 233,32	-	-	-	-	-
Португалия	-	-	243 819,10	-	243 819,10	243 819,10	-	-	-	-	-
Катар	-	-	181 122,76	-	-	-	2024	-	181 122,76	181 122,76	-
Республика Кирибати	-	-	13 932,52	-	96,29	96,29	2024	-	13 836,23	13 836,23	-
Республика Корея	2023	206 503,20	1 769 430,04	206 503,20	1 597 122,26	1 803 625,46	2024	-	172 307,78	172 307,78	-
Республика Молдова	2023	118,59	13 932,52	118,59	13 932,52	14 051,11	-	-	-	-	-
Йеменская Республика	2015	107 697,84	13 932,52	-	-	-	2015	107 697,84	13 932,52	121 630,36	-
Румыния	-	-	215 954,06	-	215 857,58	215 857,58	2024	-	96,48	96,48	-
Российская Федерация	-	-	1 288 758,10	-	1 288 758,10	1 288 758,10	-	-	-	-	-
Руанда	2020	54 308,88	13 932,52	54 308,88	13 932,52	68 241,40	-	-	-	-	-
Сент-Люсия	-	-	13 932,52	-	13 932,52	13 932,52	-	-	-	-	-
Самоа	-	-	13 932,52	-	13 932,52	13 932,52	-	-	-	-	-
Сан-Томе и Принсипи	1992	400 045,27	13 932,52	-	-	-	1992	400 045,27	13 932,52	413 977,79	-
Саудовская Аравия	-	-	815 052,42	-	815 052,42	815 052,42	-	-	-	-	-

Ref.: 19253/2024-1465

ПРИЛОЖЕНИЕ, с. 14

ОБЩИЙ ФОНД

ОТЧЕТ О СОСТОЯНИИ НАЧИСЛЕННЫХ ВЗНОСОВ НА 30 сентября 2024 года

(суммы выражены в швейцарских франках)

Член ВМО	Подлежат выплате 1 января			Выплаченные взносы			Текущая задолженность				Подлежат внесению в ФОС
	Самый ранний год	Предыдущие годы	2024 г.	Предыдущие годы	2024 г.	Итого	Самый ранний год	Предыдущие годы	2024 г.	Итого	
Сенегал	2021	29 344,94	13 932,52	-	-	-	2021	29 344,94	13 932,52	43 277,46	-
Сербия	-	-	20 898,78	-	20 898,78	20 898,78	-	-	-	-	-
Сейшельские Острова	-	-	13 932,52	-	13 932,52	13 932,52	-	-	-	-	-
Сьерра-Леоне	1996	349 827,34	13 932,52	-	-	-	1996	349 827,34	13 932,52	363 759,86	-
Сингапур	-	-	348 313,00	-	348 313,00	348 313,00	-	-	-	-	-
Словакия	-	-	104 493,90	-	104 493,90	104 493,90	-	-	-	-	-
Словения	-	-	55 730,08	-	55 730,08	55 730,08	-	-	-	-	-
Соломоновы Острова	2022	27 154,44	13 932,52	13 932,52	-	13 932,52	2023	13 221,92	13 932,52	27 154,44	-
Сомали	1984	476 749,88	13 932,52	-	-	-	1984	476 749,88	13 932,52	490 682,40	300,50
Южная Африка	-	-	167 190,24	-	167 190,24	167 190,24	-	-	-	-	-
Южный Судан	2015	120 602,89	13 932,52	-	-	-	2015	120 602,89	13 932,52	134 535,41	-
Испания	-	-	1 462 914,60	-	1 462 914,60	1 462 914,60	-	-	-	-	-
Шри-Ланка	-	-	27 865,04	-	27 865,04	27 865,04	-	-	-	-	-
Судан	2022	26 069,62	13 932,52	-	-	-	2022	26 069,62	13 932,52	40 002,14	-
Суринам	2019	67 275,14	13 932,52	-	-	-	2019	67 275,14	13 932,52	81 207,66	-
Швеция	-	-	599 098,36	-	599 098,36	599 098,36	-	-	-	-	-
Швейцария	-	-	780 221,12	-	780 221,12	780 221,12	-	-	-	-	-
Сирийская Арабская Республика	2013	178 724,43	13 932,52	6 427,52	-	6 427,52	2014	172 296,91	13 932,52	186 229,43	-
Таджикистан	-	-	13 932,52	-	13 932,52	13 932,52	-	-	-	-	-
Таиланд	-	-	250 785,36	-	250 785,36	250 785,36	-	-	-	-	-
Тимор-Лешти	-	-	13 932,52	-	13 932,52	13 932,52	-	-	-	-	-
Того	-	-	13 932,52	-	-	-	2024	-	13 932,52	13 932,52	-
Тонга	-	-	13 932,52	-	-	-	2024	-	13 932,52	13 932,52	-
Тринидад и Тобаго	-	-	27 865,04	-	27 865,04	27 865,04	-	-	-	-	-
Тунис	-	-	13 932,52	-	-	-	2024	-	13 932,52	13 932,52	-
Турция	-	-	585 165,84	-	585 165,84	585 165,84	-	-	-	-	-
Туркменистан	-	-	20 898,78	-	20 898,78	20 898,78	-	-	-	-	-
Тувалу	2022	15 117,11	13 932,52	14 958,99	-	14 958,99	2023	158,12	13 932,52	14 090,64	-
Уганда	2023	8 221,48	13 932,52	8 221,48	11 528,67	19 750,15	2024	-	2 403,85	2 403,85	-
Украина	-	-	34 831,30	-	34 831,30	34 831,30	-	-	-	-	-
Объединенные Арабские Эмираты	-	-	438 874,38	-	438 874,38	438 874,38	-	-	-	-	-
Соединенное Королевство Великобритании и Северной Ирландии	-	-	3 009 424,32	-	3 009 424,32	3 009 424,32	-	-	-	-	-
Объединенная Республика Танзания	2023	13 392,91	13 932,52	-	-	-	2023	13 392,91	13 932,52	27 325,43	-
Соединенные Штаты Америки	2023	14 717 706,48	15 102 851,68	14 717 706,48	-	14 717 706,48	2024	-	15 102 851,68	15 102 851,68	-
Уругвай	-	-	62 696,34	-	59 836,00	59 836,00	2024	-	2 860,34	2 860,34	-
Узбекистан	2023	1 365,83	20 898,78	-	-	-	2023	1 365,83	20 898,78	22 264,61	-
Вануату	-	-	13 932,52	-	1 051,17	1 051,17	2024	-	12 881,35	12 881,35	-

ПРИЛОЖЕНИЕ, с. 15

ОБЩИЙ ФОНД

ОТЧЕТ О СОСТОЯНИИ НАЧИСЛЕННЫХ ВЗНОСОВ НА 30 сентября 2024 года

(суммы выражены в швейцарских франках)

Член ВМО	Подлежат выплате 1 января			Выплаченные взносы			Текущая задолженность				Подлежат внесению в ФОС
	Самый ранний год	Предыдущие годы	2024 г.	Предыдущие годы	2024 г.	Итого	Самый ранний год	Предыдущие годы	2024 г.	Итого	
Венесуэла	2014	3 614 074,13	125 392,68	-	-	-	2014	3 614 074,13	125 392,68	3 739 466,81	-
Вьетнам	-	-	62 696,34	-	62 696,34	62 696,34	-	-	-	-	-
Замбия	2022	24 430,40	13 932,52	7 505,93	-	7 505,93	2022	16 924,47	13 932,52	30 856,99	-
Зимбабве	2022	15 165,75	13 932,52	-	-	-	2022	15 165,75	13 932,52	29 098,27	-
<b>ИТОГО</b>		<b>29 069 251,90</b>	<b>69 662 600,00</b>	<b>16 983 057,02</b>	<b>40 652 205,74</b>	<b>57 635 262,76</b>		<b>12 086 194,88</b>	<b>29 010 394,26</b>	<b>41 096 589,14</b>	<b>601,00</b>