



WMO OMM

World Meteorological Organization
Organisation météorologique mondiale
Organización Meteorológica Mundial
Всемирная метеорологическая организация
المنظمة العالمية للأرصاد الجوية
世界气象组织

Secrétariat

7 bis, avenue de la Paix – Case postale 2300
CH 1211 Genève 2 – Suisse
Tél.: +41 (0) 22 730 81 11
Fax: +41 (0) 22 730 81 81
wmo@wmo.int – public.wmo.int

Ref.: 04290/2024.1.9 GS

Наш исх.: 04290/2024/GS/FIN

Приложение: 1

Секретариат Всемирной метеорологической организации (ВМО) свидетельствует свое почтение постоянным представительствам при Отделении Организации Объединенных Наций и других международных организациях в Женеве и имеет честь представить прилагаемый отчет о финансовом положении ВМО за четвертый квартал 2023 года.

За дополнительной информацией или комментариями по прилагаемому отчету постоянным представительствам предлагается обращаться к г-же Майе Драженович-Карриери, директору Департамента служб управления, по электронной почте (mcarrieri@wmo.int) с копией на имя г-на Брайана Кавера, начальника Финансового отдела (bcover@wmo.int).

Секретариат ВМО пользуется настоящей возможностью для того, чтобы возобновить постоянным представительствам при Отделении Организации Объединенных Наций и других международных организациях в Женеве уверения в своем самом высоком уважении.



5 апреля 2024 г.

**WMO OMM**

World Meteorological Organization
 Organisation météorologique mondiale
 Organización Meteorológica Mundial
 Всемирная метеорологическая организация
 المنظمة العالمية للأرصاد الجوية
 世界气象组织

Secrétariat

7 bis, avenue de la Paix – Case postale 2300
 CH 1211 Genève 2 – Suisse
 Tél.: +41 (0) 22 730 81 11
 Fax: +41 (0) 22 730 81 81
 wmo@wmo.int – public.wmo.int

ОТЧЕТ О ФИНАНСОВОМ ПОЛОЖЕНИИ ВСЕМИРНОЙ МЕТЕОРОЛОГИЧЕСКОЙ ОРГАНИЗАЦИИ ЗА ЧЕТВЕРТЫЙ КВАРТАЛ 2023 ГОДА

В настоящем документе представлена обновленная информация о финансовом положении Всемирной метеорологической организации (ВМО) по состоянию на 31 декабря 2023 года с особым акцентом на состояние взносов в регулярный бюджет, а также на состояние расходов по регулярному бюджету. Также приводится дополнительная информация о средствах, полученных в рамках добровольных взносов до 31 декабря 2023 года.

Динамика уплаты начисленных взносов в 2023 году оставалась стабильной, в результате чего по состоянию на 31 декабря 2023 года задолженность по начисленным взносам составила 29,1 млн швейцарских франков, что на 5,0 млн франков меньше, чем на конец 2022 года. Несмотря на выплаты начисленных взносов, произведенные Членами в 2023 году, Члены должны принять к сведению, что общая сумма невыплаченных начисленных взносов по состоянию на 31 декабря 2023 года составляет примерно 43 % от суммы начисленных взносов в регулярный бюджет на 2023 год.

На конец декабря 2023 года Общий фонд сохранял устойчивую позицию по денежным средствам в размере 17,9 млн швейцарских франков, что на 1,9 млн выше, чем на конец декабря 2022 года. Остаток средств обусловлен значительным объемом взносов, полученных в 2023 году, что компенсируется увеличением объема реализации программных мероприятий. Позиция денежной наличности в Общем фонде на конец декабря 2023 года была достаточной для удовлетворения операционных потребностей ВМО в течение примерно трех месяцев.

По состоянию на конец декабря 2023 года уровень фактических расходов, включая обязательства, составляет 115,3 % от общего объема утвержденного бюджета на 2023 год, что обусловлено высоким уровнем реализации мероприятий, запланированных на 2023 год, осуществлением мероприятий, отложенных на 2020–2022 финансовые годы, и, в соответствии с решениями Исполнительного совета (ИС) об использовании неизрасходованных средств предыдущего периода, особыми расходами на реализацию проектов, связанных с внедрением системы планирования ресурсов предприятия (ПРП) и других инвестиционных проектов. Бюджет расходов на персонал был израсходован на 98,2 %, что объясняется наличием нескольких вакантных должностей. Более высокий, чем планировалось, уровень расходов на персонал, работающий по краткосрочным контрактам, объясняется поддержкой, необходимой для заполнения вакансий, что вместе с расходами на консультантов, которые в основном связаны с осуществлением отложенных мероприятий, составило 191,4 % от запланированного бюджета по данной категории расходов. Следует отметить, что около 60 % расходов в этой категории пришлось на оплату услуг персонала, работающего по краткосрочным контрактам, и 40 % — на оплату услуг консультантов.

Расходы на командировки составили 192,5 % от запланированного бюджета, который первоначально был составлен с учетом пандемии, что свидетельствует о возвращении к уровням, более соответствующим моделям, существовавшим до пандемии COVID-19.

В этом контексте следует отметить, что примерно 60 % расходов на поездки в 2023 году связаны с поездками участников и представителей на совещания, спонсируемые ВМО. Уровень расходов по категории стипендий, а также субсидий и финансовых взносов соответствует ожиданиям с некоторым незначительным расширением, отражающим уровень выполнения 107,7 % и 112,7 % соответственно. Уровень контрактных и операционных расходов в 2023 году составил 178,1 %, что обусловлено выделением ресурсов в 2023 году на финансирование ПРП, а также других инфраструктурных проектов, утвержденных ИС.

А. Финансовое положение Общего фонда

В соответствии с [пунктом 8.4](#) Финансового устава (*Сборник основных документов № 1* (ВМО-№ 15)) Члены были обязаны уплатить начисленные взносы в регулярный бюджет на 2023 год и авансовые платежи в Фонд оборотных средств 1 января 2023 года. Членам, которые еще этого не сделали, настоятельно предлагается в кратчайшие сроки обеспечить уплату в регулярный бюджет начисленных взносов за 2023 год, а также любых просроченных задолженностей по начисленным взносам и авансовых платежей к уплате в Фонд оборотных средств. Своевременная уплата начисленных взносов имеет решающее значение для формирования прочной финансовой основы, необходимой для оптимального осуществления запланированных мероприятий в целях реализации утвержденного Стратегического плана и реформирования системы управления.

Состояние начисленных взносов

В соответствии с [резолюцией 32 \(ИС-73\)](#) «Бюджет на двухлетний период 2022–2023 гг.» и [пунктом 8.2](#) Финансового устава, общая сумма начисленных взносов за 2023 год составила половину бюджета в размере 135,8 млн швейцарских франков, утвержденного ИС на двухлетний период 2022—2023 годов. Таким образом, на 2023 год Членам ВМО было в совокупности начислено взносов на сумму 67,9 млн швейцарских франков. По состоянию на 31 декабря 2023 года Члены ВМО произвели платежи по взносам за 2023 год на общую сумму 50,4 млн швейцарских франков, что представляет собой уровень собираемости взносов за 2023 год в размере 74 % по сравнению с 69 % на 31 декабря 2022 года.

Помимо начисленных взносов на 2023 год, ВМО начала 2023 год с невыплаченными начисленными взносами за 2022 и предыдущие годы в размере 34,1 млн швейцарских франков, что на 3,3 млн швейцарских франков больше, чем на начало 2022 года. В 2023 году Члены произвели платежи в счет взносов за 2022 год и предыдущие годы на сумму 22,5 млн швейцарских франков, в результате чего остаток задолженности на 31 декабря 2023 года составил 11,6 млн швейцарских франков, что на 1,0 млн меньше, чем остаток задолженности на 31 декабря 2022 года.

Общий остаток задолженности по начисленным взносам на 31 декабря 2023 года составил 29,1 млн швейцарских франков, что на 5,0 млн швейцарских франков меньше, чем на 31 декабря 2022 года. Сумма невыплаченных начисленных взносов на 31 декабря 2023 года составляет 43 % от общей суммы начисленных взносов в регулярный бюджет на 2023 год. Задержки с уплатой начисленных взносов Членами ВМО создают значительную нагрузку на денежные средства Общего фонда, необходимые для выполнения его финансовых обязательств. За первые два месяца 2024 года, по 29 февраля 2024 года, Члены произвели платежи за 2023 год и начисленные взносы за предыдущие годы в размере 15,8 млн швейцарских франков.

Таблица 1. Сравнение собираемости начисленных взносов по состоянию на 31 декабря

<i>(в тысячах швейцарских франков)</i>								
	2023	%	2022	%	2021	%	2020	
Непогашенные взносы по состоянию на 1 января								
Задолженность	34 069		30 761		25 174		28 375	
Начисленные взносы за текущий год	67 886		67 886		67 886		67 886	
Взносы, полученные авансом	(6 712)	10	(036)	15	(9 487)	14	(9 200)	14
Итого задолженность на 1 января	<u>95 243</u>		<u>88 611</u>		<u>83 573</u>		<u>87 061</u>	
Взносы, полученные на 31 декабря								
В счет погашения просроченной задолженности	22 519	66	18 173	59	14 238	57	17 511	62
В счет уплаты взносов, начисленных за текущий год	<u>43 654</u>	64	<u>36 370</u>	54	<u>38 574</u>	57	<u>44 376</u>	65
Итого получено на 31 декабря	<u>66 174</u>	69	<u>54 542</u>	62	<u>52 812</u>	63	<u>61 887</u>	71
Задолженность по взносам на 31 декабря								
Задолженность	11 550	34	12 589	41	10 936	43	14 864	38
За текущий год	<u>17 519</u>	26	<u>21 481</u>	31	<u>19 825</u>	29	<u>14 310</u>	21
Итого задолженность на 31 декабря	<u>29 069</u>	31	<u>34 069</u>	38	<u>30 761</u>	37	<u>25 174</u>	29

Таблица 2. Сравнение платежей Членов по состоянию на 31 декабря

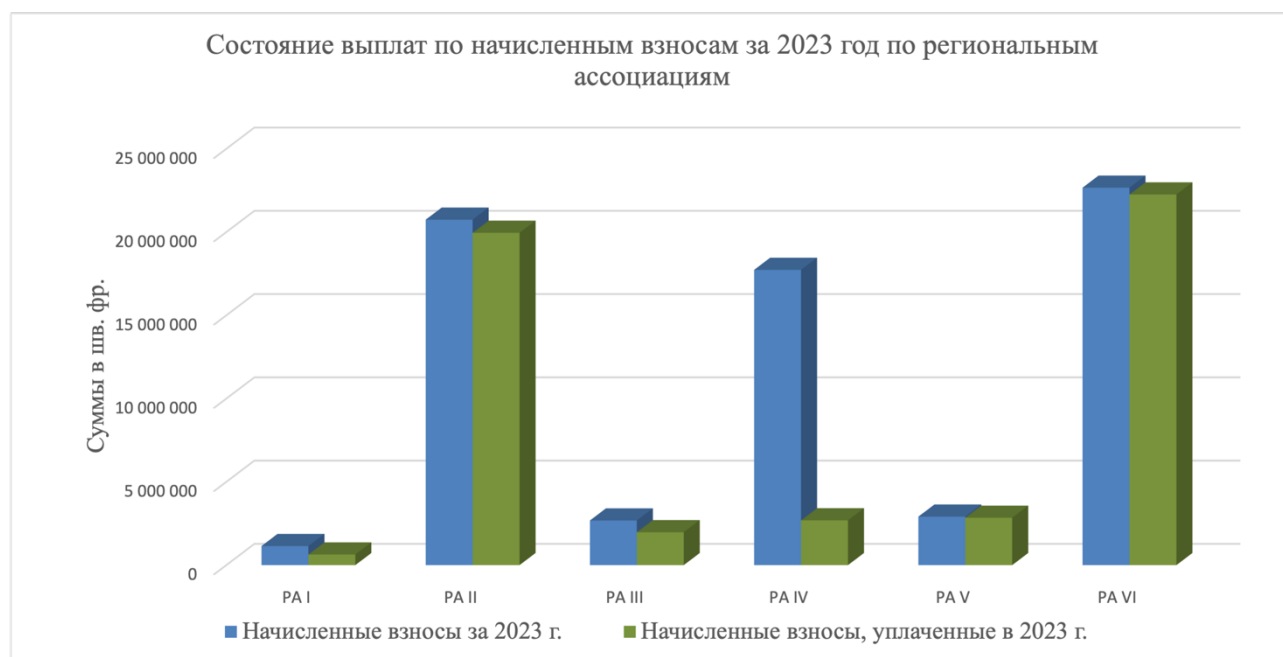
	2023	2022	2021	2020
Члены, уплатившие взносы в полном объеме	119	115	108	104
Члены, имеющие задолженность только за текущий год	21	24	31	34
Члены, имеющие задолженность за текущий и предыдущие годы	53	54	54	55

Региональный анализ задолженности по начисленным взносам

На следующем графике показана процентная доля от общей суммы начисленных взносов по каждому Региону ВМО, которая была уплачена Членами каждого Региона ВМО, по состоянию на 31 декабря 2023 года.



На следующем графике показано распределение начисленных взносов за 2023 год и сумм таких взносов, уплаченных к 31 декабря 2023 года, на основе объединения Членов ВМО в группы по Регионам.



На следующем графике показано распределение сумм задолженностей на 1 января 2023 года и сумм выплат в счет погашения этих задолженностей к 31 декабря 2023 года на основе объединения Членов ВМО в группы по Регионам.



Положение в отношении прав голоса

В отношении любого Члена ВМО, имеющего задолженность в течение срока, превышающего два последовательных календарных года, применяются положения [резолюции 37 \(Кг-XI\)](#) «Временное отстранение Членов в связи с невыполнением финансовых обязательств», и он лишается права голоса и других прав. Исторически примерно 15 % Членов ВМО имеют право голоса, действие которого было приостановлено в соответствии с этой резолюцией. По состоянию на 31 декабря количество Членов, не имеющих права голоса в ВМО, составило:

Таблица 3. Члены ВМО, утратившие право голоса по состоянию на 31 декабря

	2023	2022	2021	2020
Члены ВМО, утратившие право голоса	28	31	31	28

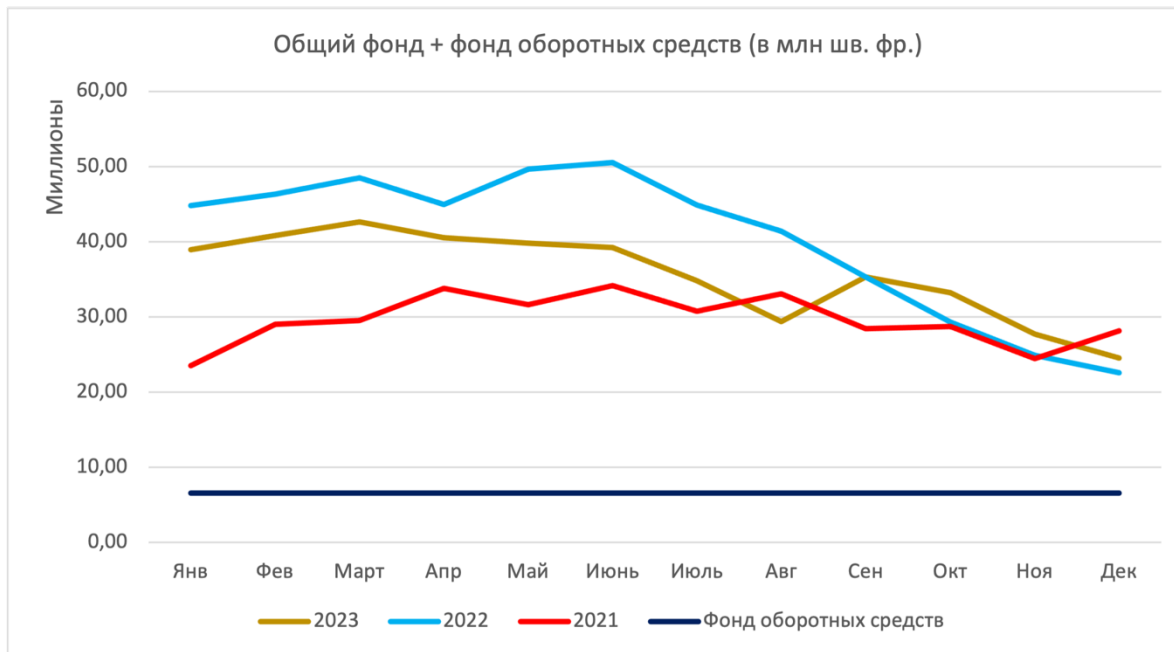
В соответствии с [пунктом 8.8](#) Финансового устава, специальные договоренности, установленные Конгрессом в отношении погашения многолетних задолженностей по взносам, могут быть достигнуты с любым Членом, период задолженности которого превышает четыре года на дату вступления в силу таких договоренностей. В настоящее время такие соглашения о погашении задолженности заключены и выполняются двумя Членами, что позволяет им отступить от соблюдения [резолюции 37 \(Кг-XI\)](#) и использовать право голоса.

Подробные таблицы

В прилагаемом «Отчете о состоянии начисленных взносов на 31 декабря 2023 года» содержатся подробные сведения в разбивке по Членам в отношении сумм, причитающихся к погашению на начало 2023 года, начисленных взносов за 2023 год, платежей, полученных в течение 2023 года, невыплаченных сумм за 2023 и предыдущие годы, а также непогашенных авансов в Фонд оборотных средств.

Положение с ликвидностью Общего фонда

На графике ниже представлено фактическое состояние денежной наличности за каждый месяц 2021, 2022 и 2023 годов. Как видно из графика, совокупный остаток денежных средств Общего фонда плюс Фонд оборотных средств на 31 декабря 2023 года составил приблизительно 24,5 млн швейцарских франков. Он включает 17,9 млн швейцарских франков Общего фонда и 6,6 млн швейцарских франков Фонда оборотных средств.



Остаток наличности в Общем фонде на 31 декабря 2023 года в размере 17,9 млн швейцарских франков на 1,9 млн швейцарских франков превышает показатель на 31 декабря 2022 года в размере 16,0 млн швейцарских франков в результате значительно более высокого уровня взносов, полученных в течение 2023 года, что несколько компенсируется более высоким уровнем расходов по регулярному бюджету в течение 2023 года.

Денежные средства Общего фонда в размере 17,9 млн швейцарских франков на 31 декабря 2023 года достаточны для удовлетворения операционных потребностей Общего фонда в течение примерно трех месяцев, а 6,6 млн швейцарских франков в Фонде оборотных средств в случае необходимости будут доступны для обеспечения операционной ликвидности в течение чуть более одного дополнительного месяца.

В. Расходы регулярного бюджета до 31 декабря 2023 года включительно

В таблице 4 ниже представлен регулярный бюджет на 2023 год по статьям расходов и процентное соотношение расходов к регулярному бюджету. Суммы расходов включают как фактические расходы, так и обязательства, признанные до 31 декабря 2023 года включительно (в тысячах швейцарских франков), и включают расходы, связанные с утвержденным использованием неизрасходованных бюджетных ассигнований на 2020–2022 годы в 2023 году.

Таблица 4. Бюджет и расходы в разбивке по статьям расходов по состоянию на 31 декабря 2023 года

Статья расходов	Бюджет на 2023 г.	Расходы до 31 декабря 2023 г.	В % от бюджета
а) Расходы на персонал	49 727,5	48 841,2	98,2
б) Персонал, работающий по краткосрочным контрактам, и консультанты	2 579,4	4 937,3	191,4
с) Путевые расходы	3 095,3	5 959,5	192,5
д) Стипендии и подготовка кадров	1 169,0	1 259,3	107,7
е) Субсидии и финансовые взносы	2 631,1	2 966,0	112,7
ф) Контрактные и операционные расходы	7 236,5	12 891,0	178,1
г) Погашение займа на строительство штаб-квартиры	1 477,3	1 477,3	100,0
ВСЕГО	67 916,1	78 331,7	115,3

Ниже приводится сводный анализ по каждой статье расходов.

Расходы на персонал. Расходы на персонал на конец четвертого квартала 2023 года составляют 98,2 % бюджета по этой статье. Несколько вакансий в первом квартале компенсировали дополнительные расходы на персонал, понесенные в последнем квартале, в результате чего к концу 2023 года бюджет будет расходоваться почти полностью.

Персонал, работающий по краткосрочным контрактам, и консультанты. Уровень выполнения на 191,4 % по состоянию на конец декабря 2023 года превышает запланированный, но объясняется использованием персонала, работающего по краткосрочным контрактам, для осуществления конкретных видов деятельности и удовлетворения потребностей по программам в период набора персонала. Персонал, работающий по краткосрочным контрактам, и консультанты также используются в качестве важнейших элементов для поддержки осуществления ранее отложенных мероприятий и важнейших проектов с использованием средств, не израсходованных в период 2020–2022 годов, которые были перенесены на 2023 год. Следует отметить, что около 60 % расходов в этой категории пришлось на оплату услуг персонала, работающего по краткосрочным контрактам, и 40 % — на оплату услуг консультантов.

Путевые расходы. Бюджет на поездки в 2023 году был утвержден ИС с учетом продолжающегося воздействия пандемии COVID-19, что привело к снижению уровня бюджета на поездки по сравнению с ранее предусмотренным, но с учетом ожидаемого умеренного увеличения числа очных встреч по сравнению с фактическими расходами, понесенными в 2020–2021 годах. Уровень исполнения за 2023 год составляет 192,5 % от общего объема ожидаемых расходов на поездки на 2023 год, что обусловлено активным возобновлением деятельности по организации поездок в условиях, сложившихся после пандемии COVID-19 и затрагивающих все программные области. В этом контексте

Секретариат продолжает осуществлять деятельность посредством виртуальных или смешанных совещаний, где это целесообразно, и использовать партнеров-исполнителей и консультантов для обеспечения реализации ключевых мероприятий Организации. Кроме того, расходы, связанные с командировками, обеспечивают реализацию ранее отложенных мероприятий за счет средств, не израсходованных в период 2020—2022 годов и перенесенных на 2023 год. Из общего объема расходов на поездки около 60 % приходится на поездки участников, экспертов и представителей.

Стипендии и подготовка кадров. Бюджетный уровень расходов на стипендии и обучение на уровне 107,7 % объясняется завершением учебного расписания к концу декабря 2023 года и увеличением числа стипендий и учебных мероприятий с учетом отложенных и расширенных мероприятий, а также соответствующих путевых расходов.

Субсидии и финансовые взносы. Уровень расходов в этой области составляет 112,7 % и представляет собой общую стоимость вклада в реализацию проектов в течение года с учетом влияния отложенных проектов в 2020—2021 годах.

Контрактные и операционные расходы. Контрактные и операционные расходы составляют 178,1 % от годового бюджета на 2023 год. Такой высокий уровень выполнения обусловлен привлечением ресурсов для реализации нового проекта ПРП и других инфраструктурных проектов, которые финансируются за счет переходящего остатка средств на 2020—2022 годы, утвержденного ИС и Конгрессом.

Погашение займа на строительство штаб-квартиры. Погашение займа на строительство здания штаб-квартиры ВМО показывает уровень выполнения в 100 % в соответствии с платежом в ФИПОИ.

Прочие общие соображения

1. Последствия пандемии COVID-19

Утвержденный бюджет на 2022—2023 годы был подготовлен и утвержден в условиях пандемии COVID-19 с учетом планируемого порядка реализации оперативного плана в этом контексте и соответствующего ожидаемого влияния на планируемые расходы по статьям. В конце декабря 2023 года, в соответствии с уменьшением влияния COVID-19 на реализацию, структура расходов возвращается к нормализованному уровню, более сопоставимому с бюджетным контекстом до пандемии. Повышение уровня командировочных расходов в результате увеличения числа встреч в очном и смешанном формате продолжалось до четвертого квартала 2023 года и также повлияло на реализацию отложенных мероприятий в течение 2023 года. К этому увеличению также добавляются дополнительные расходы по контрактам в поддержку проведения возросшего числа онлайн-встреч, включая предоставление большего объема услуг устного перевода, что обеспечило более высокий уровень исполнения в этой области. В категории стипендий и подготовки кадров, которая также подверглась связанным с COVID-19 общемировым ограничениям, наблюдался рост по сравнению с аналогичным периодом предыдущего года, и Секретариат продолжает оказывать ей поддержку, принимая такие дополнительные меры, как содействие проведению групповых стипендиальных учебных программ в сотрудничестве с региональными учебными центрами ВМО в целях обеспечения эффективного осуществления своего мандата.

2. Использование неизрасходованного остатка средств за 2020—2022 годы

Общий неизрасходованный остаток средств за период 2020—2022 годов составил 10,8 млн швейцарских франков. Эта сумма активно осваивалась в течение 2023 года за счет реализации значительного объема программных мероприятий, которые были отложены с периода 2020—2022 годов. Кроме того, часть неизрасходованного остатка средств была использована в рамках осуществления инвестиций в важнейшие объекты инфраструктуры, утвержденных в [резолюции 32 \(ИС-73\)](#) «Бюджет на двухлетний период 2022—2023 гг.». Эти инвестиции включают удовлетворение важнейших потребностей здания, инвестиции в инфраструктуру локальной вычислительной

сети (ЛВС) в штаб-квартире и проект модернизации ПРП. Суммы бюджета на 2023 год, указанные в **таблице 4** (выше) и **таблице 5** (ниже), не включают дополнительные переходящие средства, которые указаны в колонке расходов за 2023 год.

В **таблице 5** ниже представлен бюджет на 2023 год и расходы до 31 декабря 2023 года включительно в разбивке по долгосрочным целям (ДЦ) и частям бюджета (в тысячах швейцарских франков).

Таблица 5. Бюджет и расходы в разбивке по частям бюджета по состоянию на 31 декабря 20232 года

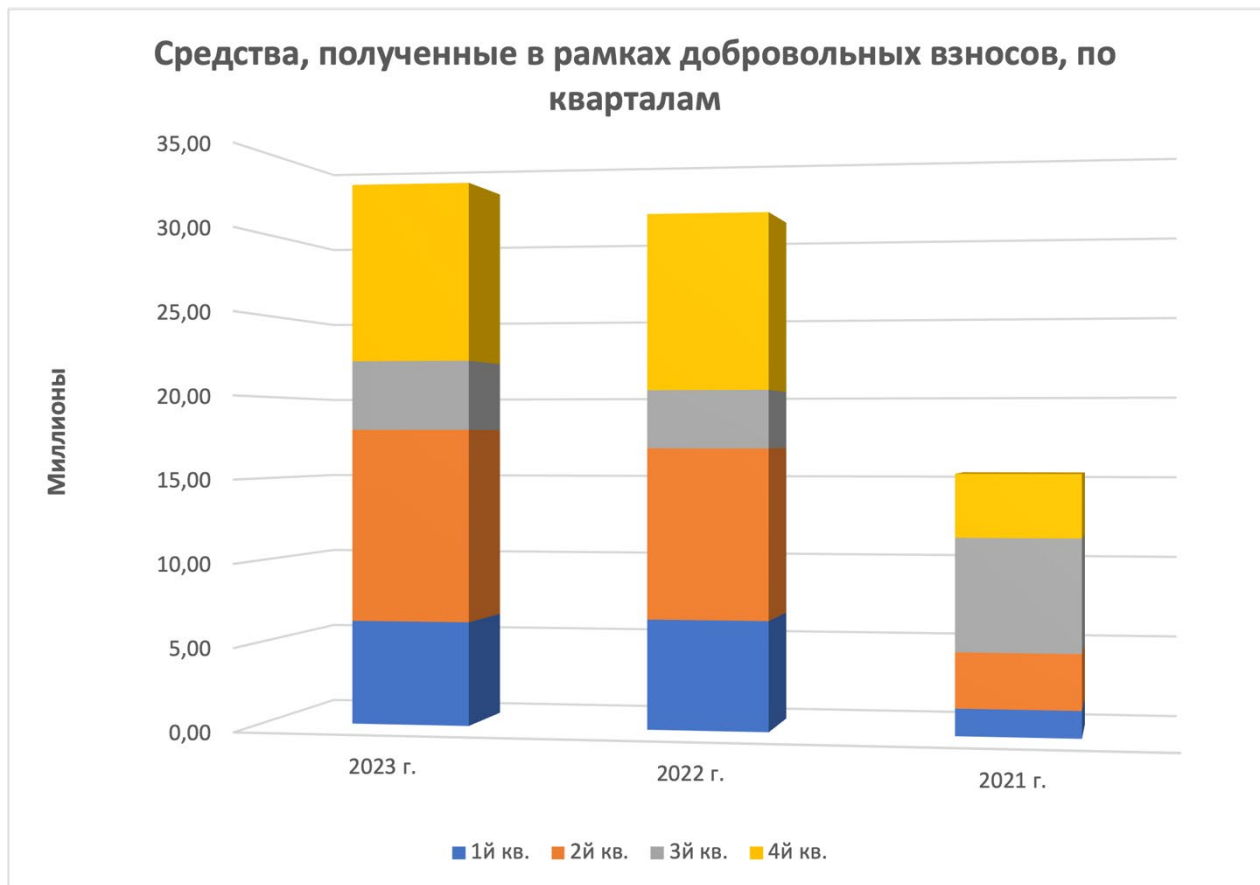
Части ассигнований	Бюджет на 2023 г.	Расходы до 31 декабря 2023 г.	В % от бюджета
Часть I. ДЦ 1. Более эффективное удовлетворение общественных потребностей	16 008,5	19 319,1	120,7
Часть II. ДЦ 2. Расширение наблюдений и прогнозов системы Земля	11 889,1	13 369,8	112,5
Часть III. ДЦ 3. Содействие проведению целевых исследований	6 532,9	7 380,9	113,0
Часть IV. ДЦ 4. Ликвидация пробелов в потенциале	13 494,7	15 893,1	117,8
Часть V. ДЦ 5. Стратегическая перестройка структуры и программ ВМО	715,5	831,4	116,2
Часть VI. Органы, определяющие политику, исполнительное руководство и надзорные органы	9 970,2	11 847,4	118,8
Часть VII. Лингвистическое обслуживание	9 305,2	9 690,0	104,1
Всего	67 916,1	78 331,7	115,3

Как видно из таблицы 5, уровень выполнения по всем частям ассигнований превышен в целом на 115,3 %. Такое превышение запланированного бюджета за 2023 год объясняется использованием перенесенных на 2023 год средств 2020—2022 годов для осуществления мероприятий, отложенных на 2020—2022 годы, а также влиянием распределения расходов, связанных с затратами на проект ПРП и другие важнейшие инфраструктурные проекты.

С. Поступления добровольных взносов

На графике ниже представлена сводная информация о средствах, полученных в рамках добровольных взносов в 2021, 2022 и 2023 годах. Как видно из графика, объем средств, полученных ВМО в виде добровольных взносов, в 2023 году оставался значительным и составил 33,0 млн швейцарских франков. Для сравнения, общая сумма средств, полученных ВМО в виде добровольных взносов в 2022 и 2021 годах, составила 30,1 млн швейцарских франков и 15,4 млн швейцарских франков соответственно. Тенденция к увеличению свидетельствует о сохранении высокого уровня взносов в ВМО со стороны Членов и других доноров на мероприятия, обеспечивающие дополнительную поддержку реализации Стратегического и Оперативного планов, а также на техническое сотрудничество и развитие потенциала.

В течение 2023 года 68 % добровольных взносов поступило от двусторонних доноров, 23 % — от климатических фондов, а оставшаяся часть — из всех других источников финансирования (например, от других структур ООН, региональных многосторонних структур и т. д.). В течение 2022 года 42 % добровольных взносов приходилось на двусторонних национальных доноров, 40 % — на климатические фонды, а оставшаяся часть — на все остальные источники финансирования.



ПРИЛОЖЕНИЕ, с. 12

ОБЩИЙ ФОНД

ОТЧЕТ О СОСТОЯНИИ НАЧИСЛЕННЫХ ВЗНОСОВ НА 31 ДЕКАБРЯ 2023 ГОДА

(суммы выражены в швейцарских франках)

Член ВМО	Подлежат выплате 1 января			Выплаченные взносы			Текущая задолженность				Подлежат внесению в ФОС
	Самый ранний год	Предыдущие годы	2023 г.	Предыдущие годы	2023 г.	Итого	Самый ранний год	Предыдущие годы	2023 г.	Итого	
Афганистан	2021	27 154,44	13 577,22	-	-	-	2021	27 154,44	13 577,22	40 731,66	-
Албания	-	-	13 577,22	-	13 577,22	13 577,22	-	-	-	-	-
Алжир	2022	95 040,54	74 674,71	95 040,54	74 674,71	169 715,25	-	-	-	-	-
Андорра	2022	12 180,04	13 577,22	12 180,04	13 577,22	25 757,26	-	-	-	-	-
Ангола	-	-	13 577,22	-	13 577,22	13 577,22	-	-	-	-	-
Антигуа и Барбуда	2018	65 754,57	13 577,22	-	-	-	2018	65 754,57	13 577,22	79 331,79	-
Аргентина	2022	604 135,39	481 991,31	-	-	-	2022	604 135,39	481 991,31	1 086 126,70	-
Армения	-	-	13 577,22	-	13 577,22	13 577,22	-	-	-	-	-
Австралия	-	-	1 412 030,88	-	1 412 030,88	1 412 030,88	-	-	-	-	-
Австрия	-	-	454 836,87	-	454 836,87	454 836,87	-	-	-	-	-
Азербайджан	-	-	20 365,83	-	20 365,83	20 365,83	-	-	-	-	-
Багамские Острова	-	-	13 577,22	-	13 577,22	13 577,22	-	-	-	-	-
Бахрейн	-	-	33 943,05	-	33 943,05	33 943,05	-	-	-	-	-
Бангладеш	-	-	13 577,22	-	13 577,22	13 577,22	-	-	-	-	-
Барбадос	-	-	13 577,22	-	13 577,22	13 577,22	-	-	-	-	-
Беларусь	-	-	27 154,44	-	27 154,44	27 154,44	-	-	-	-	-
Бельгия	-	-	556 666,02	-	556 666,02	556 666,02	-	-	-	-	-
Белиз	2021	27 154,44	13 577,22	-	-	-	2021	27 154,44	13 577,22	40 731,66	-
Бенин	2021	27 154,44	13 577,22	27 154,44	13 016,14	40 170,58	2023	-	561,08	561,08	-
Бутан	-	-	13 577,22	-	13 577,22	13 577,22	-	-	-	-	-
Боливия	1985	483 970,70	13 577,22	-	-	-	1985	483 970,70	13 577,22	497 547,92	-
Босния и Герцеговина	-	-	13 577,22	-	13 577,22	13 577,22	-	-	-	-	-
Ботсвана	-	-	13 577,22	-	-	-	2023	-	13 577,22	13 577,22	-
Бразилия	2020	4 306 256,23	1 350 933,39	4 306 256,23	1 350 933,39	5 657 189,62	-	-	-	-	-
Британские Карбские Территории	-	-	13 577,22	-	13 577,22	13 577,22	-	-	-	-	-
Бруней-Даруссалам	-	-	13 577,22	-	13 577,22	13 577,22	-	-	-	-	-
Болгария	-	-	33 943,05	-	33 943,05	33 943,05	-	-	-	-	-
Буркина-Фасо	-	-	13 577,22	-	13 577,22	13 577,22	-	-	-	-	-
Бурунди	2016	84 443,77	13 577,22	43 712,11	43 712,11	43 712,11	2020	40 731,66	13 577,22	54 308,88	-
Кабо-Верде	-	-	13 577,22	-	13 577,22	13 577,22	-	-	-	-	-
Камбоджа	2022	12 458,74	13 577,22	12 458,74	1 118,48	13 577,22	2023	-	12 458,74	12 458,74	-
Камерун	2018	54 450,86	13 577,22	54 450,86	2 947,03	57 397,89	2023	-	10 630,19	10 630,19	-
Канада	-	-	1 758 249,99	-	1 758 249,99	1 758 249,99	-	-	-	-	-
Центральноафриканская Республика	1983	465 572,38	13 577,22	-	-	-	1983	465 572,38	13 577,22	479 149,60	-
Чад	2007	207 452,66	13 577,22	-	-	-	2007	207 452,66	13 577,22	221 029,88	-
Чили	-	-	278 333,01	-	278 333,01	278 333,01	-	-	-	-	-

ПРИЛОЖЕНИЕ, с. 13

ОБЩИЙ ФОНД

ОТЧЕТ О СОСТОЯНИИ НАЧИСЛЕННЫХ ВЗНОСОВ НА 31 ДЕКАБРЯ 2023 ГОДА

(суммы выражены в швейцарских франках)

Член ВМО	Подлежат выплате 1 января			Выплаченные взносы			Текущая задолженность				Подлежат внесению в ФОС
	Самый ранний год	Предыдущие годы	2023 г.	Предыдущие годы	2023 г.	Итого	Самый ранний год	Предыдущие годы	2023 г.	Итого	
Китай	-	-	10 203 280,83	-	10 203 280,83	10 203 280,83	-	-	-	-	-
Колумбия	-	-	162 926,64	-	162 926,64	162 926,64	-	-	-	-	-
Коморские Острова	1991	400 727,78	13 577,22	-	-	-	1991	400 727,78	13 577,22	414 305,00	-
Конго	2016	84 022,96	13 577,22	-	-	-	2016	84 022,96	13 577,22	97 600,18	-
Острова Кука	-	-	13 577,22	-	13 577,22	13 577,22	-	-	-	-	-
Коста-Рика	2021	53 132,26	47 520,27	-	-	-	2021	53 132,26	47 520,27	100 652,53	-
Кот-д'Ивуар	-	-	13 577,22	-	13 577,22	13 577,22	-	-	-	-	-
Хорватия	-	-	61 097,49	-	61 097,49	61 097,49	-	-	-	-	-
Куба	2017	277 072,03	61 097,49	-	-	-	2017	277 072,03	61 097,49	338 169,52	-
Кюрасао и Синт-Мартен	2022	12 937,01	13 577,22	12 937,01	640,21	13 577,22	2023	-	12 937,01	12 937,01	-
Кипр	-	-	20 365,83	-	20 365,83	20 365,83	-	-	-	-	-
Чешская Республика	-	-	224 024,13	-	224 024,13	224 024,13	-	-	-	-	-
Корейская Народно-Демократическая Республика	-	-	13 577,22	-	13 577,22	13 577,22	-	-	-	-	-
Демократическая Республика Конго	1988	427 903,16	13 577,22	-	-	-	1988	427 903,16	13 577,22	441 480,38	-
Дания	-	-	366 584,94	-	366 584,94	366 584,94	-	-	-	-	-
Джибути	2019	40 930,81	13 577,22	-	-	-	2019	40 930,81	13 577,22	54 508,03	-
Доминика	2010	168 467,40	13 577,22	-	-	-	2010	168 467,40	13 577,22	182 044,62	-
Доминиканская Республика	2021	46 897,33	47 520,27	39 002,50	-	39 002,50	2022	7 894,83	47 520,27	55 415,10	-
Эквадор	2022	7 237,99	54 308,88	-	-	-	2022	7 237,99	54 308,88	61 546,87	-
Египет	2022	122 194,98	95 040,54	122 194,98	95 040,54	217 235,52	-	-	-	-	-
Сальвадор	2003	258 450,29	13 577,22	-	-	-	2003	258 450,29	13 577,22	272 027,51	-
Эритрея	-	-	13 577,22	-	13 001,20	13 001,20	2023	-	576,02	576,02	-
Эстония	-	-	27 154,44	-	27 154,44	27 154,44	-	-	-	-	-
Эсватини	-	-	13 577,22	-	13 577,22	13 577,22	-	-	-	-	-
Эфиопия	2021	27 154,44	13 577,22	27 154,44	13 577,22	40 731,66	-	-	-	-	-
Фиджи	-	-	13 577,22	-	13 577,22	13 577,22	-	-	-	-	-
Финляндия	-	-	278 333,01	-	278 333,01	278 333,01	-	-	-	-	-
Франция	-	-	2 885 159,25	-	2 885 159,25	2 885 159,25	-	-	-	-	-
Французская Полинезия	-	-	13 577,22	-	13 577,22	13 577,22	-	-	-	-	-
Габон	2005	226 528,53	13 577,22	-	-	-	2005	226 528,53	13 577,22	240 105,75	-
Гамбия	2021	13 845,22	13 577,22	13 845,22	13 577,22	27 422,44	-	-	-	-	-
Грузия	-	-	13 577,22	-	13 577,22	13 577,22	-	-	-	-	-
Германия	-	-	4 086 743,22	-	4 086 743,22	4 086 743,22	-	-	-	-	-
Гана	2018	66 664,18	13 577,22	43 678,68	-	43 678,68	2021	22 985,50	13 577,22	36 562,72	-
Греция	-	-	217 235,52	-	217 235,52	217 235,52	-	-	-	-	-
Гватемала	-	-	27 154,44	-	-	-	2023	-	27 154,44	27 154,44	-

ПРИЛОЖЕНИЕ, с. 14

ОБЩИЙ ФОНД

ОТЧЕТ О СОСТОЯНИИ НАЧИСЛЕННЫХ ВЗНОСОВ НА 31 ДЕКАБРЯ 2023 ГОДА

(суммы выражены в швейцарских франках)

Член ВМО	Подлежат выплате 1 января			Выплаченные взносы			Текущая задолженность				Подлежат внесению в ФОС
	Самый ранний год	Предыдущие годы	2023 г.	Предыдущие годы	2023 г.	Итого	Самый ранний год	Предыдущие годы	2023 г.	Итого	
Гвинея	2018	55 847,05	13 577,22	-	-	-	2018	55 847,05	13 577,22	69 424,27	-
Гвинея-Бисау	1997	333 086,86	13 577,22	-	-	-	1997	333 086,86	13 577,22	346 664,08	-
Гайана	-	-	13 577,22	-	13 577,22	13 577,22	-	-	-	-	-
Гаити	-	-	13 577,22	-	8 689,96	8 689,96	2023	-	4 887,26	4 887,26	-
Гондурас	2020	27 639,90	13 577,22	15 098,28	-	15 098,28	2022	12 541,62	13 577,22	26 118,84	-
Гонконг, Китай	-	-	13 577,22	-	13 577,22	13 577,22	-	-	-	-	-
Венгрия	-	-	149 349,42	-	149 349,42	149 349,42	-	-	-	-	-
Исландия	2022	20 365,83	20 365,83	20 365,83	20 365,83	40 731,66	-	-	-	-	-
Индия	-	-	699 226,83	-	681 833,00	681 833,00	2023	-	17 393,83	17 393,83	-
Индонезия	-	-	366 584,94	-	366 584,94	366 584,94	-	-	-	-	-
Исламская Республика Иран	2019	1 073 499,44	251 178,57	552 000,00	-	552 000,00	2021	521 499,44	251 178,57	772 678,01	-
Ирак	-	-	88 251,93	-	88 251,93	88 251,93	-	-	-	-	-
Ирландия	-	-	291 910,23	-	291 910,23	291 910,23	-	-	-	-	-
Израиль	-	-	373 373,55	-	-	-	2023	-	373 373,55	373 373,55	-
Италия	-	-	2 131 623,54	-	2 131 623,54	2 131 623,54	-	-	-	-	-
Ямайка	-	-	13 577,22	-	13 577,22	13 577,22	-	-	-	-	-
Япония	-	-	5 376 579,12	-	5 376 579,12	5 376 579,12	-	-	-	-	-
Иордания	2022	13 577,22	13 577,22	13 577,22	13 577,22	27 154,44	-	-	-	-	-
Казахстан	-	-	88 251,93	-	88 251,93	88 251,93	-	-	-	-	-
Кения	2022	13 577,22	20 365,83	13 577,22	20 365,83	33 943,05	-	-	-	-	-
Кувейт	2022	169 715,25	156 138,03	-	-	-	2022	169 715,25	156 138,03	325 853,28	-
Кыргызская Республика	2013	131 655,07	13 577,22	41 348,86	-	41 348,86	2016	90 306,21	13 577,22	103 883,43	-
Лаосская Народно-Демократическая Республика	-	-	13 577,22	-	13 577,22	13 577,22	-	-	-	-	-
Латвия	-	-	33 943,05	-	33 943,05	33 943,05	-	-	-	-	-
Ливан	2021	67 886,10	20 365,83	-	-	-	2021	67 886,10	20 365,83	88 251,93	-
Лесото	2022	13 577,22	13 577,22	13 577,22	13 577,22	27 154,44	-	-	-	-	-
Либерия	1980	499 156,66	13 577,22	-	-	-	1980	499 156,66	13 577,22	512 733,88	300,50
Ливия	2017	220 830,08	13 577,22	33 549,89	-	33 549,89	2018	187 280,19	13 577,22	200 857,41	-
Литва	-	-	54 308,88	-	54 308,88	54 308,88	-	-	-	-	-
Люксембург	-	-	47 520,27	-	47 520,27	47 520,27	-	-	-	-	-
Макао (Китай)	-	-	13 577,22	-	13 577,22	13 577,22	-	-	-	-	-
Мадагаскар	-	-	13 577,22	-	13 577,22	13 577,22	-	-	-	-	-
Малави	2009	177 144,55	13 577,22	-	-	-	2009	177 144,55	13 577,22	190 721,77	-
Малайзия	-	-	230 812,74	-	230 812,74	230 812,74	-	-	-	-	-
Мальдивские Острова	-	-	13 577,22	-	13 577,22	13 577,22	-	-	-	-	-
Мали	-	-	13 577,22	-	13 577,22	13 577,22	-	-	-	-	-

ПРИЛОЖЕНИЕ, с. 15

ОБЩИЙ ФОНД

ОТЧЕТ О СОСТОЯНИИ НАЧИСЛЕННЫХ ВЗНОСОВ НА 31 ДЕКАБРЯ 2023 ГОДА

(суммы выражены в швейцарских франках)

Член ВМО	Подлежат выплате 1 января			Выплаченные взносы			Текущая задолженность				Подлежат внесению в ФОС
	Самый ранний год	Предыдущие годы	2023 г.	Предыдущие годы	2023 г.	Итого	Самый ранний год	Предыдущие годы	2023 г.	Итого	
Мальта	-	-	13 577,22	-	13 577,22	13 577,22	-	-	-	-	-
Мавритания	-	-	13 577,22	-	13 577,22	13 577,22	-	-	-	-	-
Маврикий	-	-	13 577,22	-	13 577,22	13 577,22	-	-	-	-	-
Мексика	-	-	814 633,20	-	814 633,20	814 633,20	-	-	-	-	-
Микронезия (Федеративные Штаты)	2021	24 955,41	13 577,22	13 648,08	-	13 648,08	2022	11 307,33	13 577,22	24 884,55	-
Монако	-	-	13 577,22	-	13 577,22	13 577,22	-	-	-	-	-
Монголия	2021	27 154,44	13 577,22	26 502,98	-	26 502,98	2022	651,46	13 577,22	14 228,68	-
Черногория	-	-	13 577,22	-	13 577,22	13 577,22	-	-	-	-	-
Марокко	-	-	33 943,05	-	33 943,05	33 943,05	-	-	-	-	-
Мозамбик	2021	14 188,18	13 577,22	-	-	-	2021	14 188,18	13 577,22	27 765,40	-
Мьянма	2022	93,54	13 577,22	93,54	12 960,19	13 053,73	2023	-	617,03	617,03	-
Намбия	-	-	13 577,22	-	13 577,22	13 577,22	-	-	-	-	-
Науру	-	-	13 577,22	-	13 577,22	13 577,22	-	-	-	-	-
Непал	2021	27 154,44	13 577,22	-	-	-	2021	27 154,44	13 577,22	40 731,66	-
Нидерланды	-	-	923 250,96	-	923 250,96	923 250,96	-	-	-	-	-
Новая Каледония	-	-	13 577,22	-	13 577,22	13 577,22	-	-	-	-	-
Новая Зеландия	-	-	203 658,30	-	203 658,30	203 658,30	-	-	-	-	-
Никарагуа	2022	1 772,55	13 577,22	1 772,55	13 001,31	14 773,86	2023	-	575,91	575,91	-
Нигер	2017	68 320,26	13 577,22	18 687,33	-	18 687,33	2019	49 632,93	13 577,22	63 210,15	-
Нигерия	2021	325 853,28	122 194,98	162 926,64	-	162 926,64	2022	162 926,64	122 194,98	285 121,62	-
Ниуэ	-	-	13 577,22	-	-	-	2023	-	13 577,22	13 577,22	-
Северная Македония	-	-	13 577,22	-	13 577,22	13 577,22	-	-	-	-	-
Норвегия	-	-	454 836,87	-	454 836,87	454 836,87	-	-	-	-	-
Оман	-	-	74 674,71	-	74 674,71	74 674,71	-	-	-	-	-
Пакистан	2022	24 374,84	74 674,71	-	-	-	2022	24 374,84	74 674,71	99 049,55	-
Панама	-	-	54 308,88	-	468,81	468,81	2023	-	53 840,07	53 840,07	-
Папуа — Новая Гвинея	2019	53 697,92	13 577,22	-	-	-	2019	53 697,92	13 577,22	67 275,14	-
Парагвай	2022	13 577,22	20 365,83	13 577,22	-	13 577,22	2023	-	20 365,83	20 365,83	-
Перу	-	-	108 617,76	-	108 617,76	108 617,76	-	-	-	-	-
Филиппины	-	-	142 560,81	-	142 560,81	142 560,81	-	-	-	-	-
Польша	-	-	556 666,02	-	556 666,02	556 666,02	-	-	-	-	-
Португалия	-	-	237 601,35	-	237 601,35	237 601,35	-	-	-	-	-
Катар	-	-	176 503,86	-	176 503,86	176 503,86	-	-	-	-	-
Республика Кирибати	-	-	13 577,22	-	13 577,22	13 577,22	-	-	-	-	-
Республика Корея	2022	70 809,52	1 724 306,94	70 809,52	1 517 803,74	1 588 613,26	2023	-	206 503,20	206 503,20	-
Республика Молдова	-	-	13 577,22	-	13 458,63	13 458,63	2023	-	118,59	118,59	-

ПРИЛОЖЕНИЕ, с. 16

ОБЩИЙ ФОНД

ОТЧЕТ О СОСТОЯНИИ НАЧИСЛЕННЫХ ВЗНОСОВ НА 31 ДЕКАБРЯ 2023 ГОДА

(суммы выражены в швейцарских франках)

Член ВМО	Подлежат выплате 1 января			Выплаченные взносы			Текущая задолженность				Подлежат внесению в ФОС
	Самый ранний год	Предыдущие годы	2023 г.	Предыдущие годы	2023 г.	Итого	Самый ранний год	Предыдущие годы	2023 г.	Итого	
Йеменская Республика	2015	94 120,62	13 577,22	-	-	-	2015	94 120,62	13 577,22	107 697,84	-
Румыния	-	-	210 446,91	-	210 446,91	210 446,91	-	-	-	-	-
Российская Федерация	2022	1 040 345,00	1 255 892,85	1 040 345,00	1 255 892,85	2 296 237,85	-	-	-	-	-
Руанда	2020	40 731,66	13 577,22	-	-	-	2020	40 731,66	13 577,22	54 308,88	-
Сент-Люсия	-	-	13 577,22	-	13 577,22	13 577,22	-	-	-	-	-
Самоа	-	-	13 577,22	-	13 577,22	13 577,22	-	-	-	-	-
Сан-Томе и Принсипи	1992	386 468,05	13 577,22	-	-	-	1992	386 468,05	13 577,22	400 045,27	-
Саудовская Аравия	2022	787 478,76	794 267,37	787 478,76	794 267,37	1 581 746,13	-	-	-	-	-
Сенегал	2021	15 767,72	13 577,22	-	-	-	2021	15 767,72	13 577,22	29 344,94	-
Сербия	-	-	20 365,83	-	20 365,83	20 365,83	-	-	-	-	-
Сейшельские Острова	-	-	13 577,22	-	13 577,22	13 577,22	-	-	-	-	-
Сьерра-Леоне	1996	336 250,12	13 577,22	-	-	-	1996	336 250,12	13 577,22	349 827,34	-
Сингапур	-	-	339 430,50	-	339 430,50	339 430,50	-	-	-	-	-
Словакия	-	-	101 829,15	-	101 829,15	101 829,15	-	-	-	-	-
Словения	-	-	54 308,88	-	54 308,88	54 308,88	-	-	-	-	-
Соломоновы Острова	2021	27 154,44	13 577,22	13 577,22	-	13 577,22	2022	13 577,22	13 577,22	27 154,44	-
Сомали	1984	463 172,66	13 577,22	-	-	-	1984	463 172,66	13 577,22	476 749,88	300,50
Южная Африка	-	-	162 926,64	-	162 926,64	162 926,64	-	-	-	-	-
Южный Судан	2015	107 025,67	13 577,22	-	-	-	2015	107 025,67	13 577,22	120 602,89	-
Испания	-	-	1 425 608,10	-	1 425 608,10	1 425 608,10	-	-	-	-	-
Шри-Ланка	-	-	27 154,44	-	27 154,44	27 154,44	-	-	-	-	-
Судан	2022	12 492,40	13 577,22	-	-	-	2022	12 492,40	13 577,22	26 069,62	-
Суринам	2019	53 697,92	13 577,22	-	-	-	2019	53 697,92	13 577,22	67 275,14	-
Швеция	-	-	583 820,46	-	583 820,46	583 820,46	-	-	-	-	-
Швейцария	-	-	760 324,32	-	760 324,32	760 324,32	-	-	-	-	-
Сирийская Арабская Республика	2013	172 724,92	13 577,22	7 577,71	-	7 577,71	2013	165 147,21	13 577,22	178 724,43	-
Таджикистан	2021	15 050,75	13 577,22	15 050,75	13 577,22	28 627,97	-	-	-	-	-
Таиланд	-	-	244 389,96	-	244 389,96	244 389,96	-	-	-	-	-
Тимор-Лешти	-	-	13 577,22	-	13 577,22	13 577,22	-	-	-	-	-
Того	2021	27 154,44	13 577,22	27 154,44	13 577,22	40 731,66	-	-	-	-	-
Тонга	-	-	13 577,22	-	13 577,22	13 577,22	-	-	-	-	-
Тринидад и Тобаго	2022	27 154,44	27 154,44	27 154,44	27 154,44	54 308,88	-	-	-	-	-
Тунис	2022	20 365,83	13 577,22	20 365,83	13 577,22	33 943,05	-	-	-	-	-
Турция	-	-	570 243,24	-	570 243,24	570 243,24	-	-	-	-	-
Туркменистан	-	-	20 365,83	-	20 365,83	20 365,83	-	-	-	-	-
Тувалу	2022	1 539,89	13 577,22	-	-	-	2022	1 539,89	13 577,22	15 117,11	-
Уганда	-	-	13 577,22	-	5 355,74	5 355,74	2023	-	8 221,48	8 221,48	-

ПРИЛОЖЕНИЕ, с. 17

ОБЩИЙ ФОНД

ОТЧЕТ О СОСТОЯНИИ НАЧИСЛЕННЫХ ВЗНОСОВ НА 31 ДЕКАБРЯ 2023 ГОДА

(суммы выражены в швейцарских франках)

Член ВМО	Подлежат выплате 1 января			Выплаченные взносы			Текущая задолженность				Подлежат внесению в ФОС
	Самый ранний год	Предыдущие годы	2023 г.	Предыдущие годы	2023 г.	Итого	Самый ранний год	Предыдущие годы	2023 г.	Итого	
Украина	-	-	33 943,05	-	33 943,05	33 943,05	-	-	-	-	-
Объединенные Арабские Эмираты	-	-	427 682,43	-	427 682,43	427 682,43	-	-	-	-	-
Соединенное Королевство Великобритании и Северной Ирландии	-	-	2 932 679,52	-	2 932 679,52	2 932 679,52	-	-	-	-	-
Объединенная Республика Танзания	-	-	13 577,22	-	184,31	184,31	2023	-	13 392,91	13 392,91	-
Соединенные Штаты Америки	2022	14 710 917,87	14 717 706,48	14 710 917,87		14 710 917,87	2023	-	14 717 706,48	14 717 706,48	-
Уругвай	-	-	61 097,49	-	61 097,49	61 097,49	-	-	-	-	-
Узбекистан	-	-	20 365,83	-	19 000,00	19 000,00	2023	-	1 365,83	1 365,83	-
Вануату	-	-	13 577,22	-	13 577,22	13 577,22	-	-	-	-	-
Венесуэла	2014	3 491 879,15	122 194,98	-		-	2014	3 491 879,15	122 194,98	3 614 074,13	-
Вьетнам	-	0,00	61 097,49	-	61 097,49	61 097,49	-	-	-	-	-
Замбия	2019	45 711,39	13 577,22	34 858,21		34 858,21	2022	10 853,18	13 577,22	24 430,40	-
Зимбабве	2021	15 128,84	13 577,22	13 540,31		13 540,31	2022	1 588,53	13 577,22	15 165,75	-
ИТОГО		34 069 188,16	67 886 100,00	22 519 198,71	50 366 837,55	72 886 036,26		11 549 989,45	17 519 262,45	29 069 251,90	601,00