

**WMO OMM**

World Meteorological Organization
Organisation météorologique mondiale
Organización Meteorológica Mundial
Всемирная метеорологическая организация
المنظمة العالمية للأرصاد الجوية
世界气象组织



Secrétariat
7 bis, avenue de la Paix
Case postale 2300
CH 1211 Genève 2 – Suisse
Tél.: +41 (0) 22 730 81 11
Fax: +41 (0) 22 730 81 81
wmo@wmo.int – wmo.int

Наш исх.: 01629/2025/GS/FIN

Приложение: 1

CORRIGENDUM

Секретариат Всемирной метеорологической организации (ВМО) свидетельствует свое почтение постоянным представительствам при Отделении Организации Объединенных Наций и других международных организациях в Женеве и имеет честь представить прилагаемый отчет о финансовом положении ВМО за четвертый квартал 2024 года.

С любыми вопросами или замечаниями по [прилагаемому отчету](#) просьба обращаться к г-ну Томасу Асаре (tasare@wmo.int), помощнику Генерального секретаря, с копией на имя г-на Брайана Кавера (bcover@wmo.int), Контролера.

Секретариат ВМО пользуется настоящей возможностью для того, чтобы возобновить постоянным представительствам при Отделении Организации Объединенных Наций и других международных организациях в Женеве уверения в своем самом высоком уважении.



13 марта 2025

Постоянным представительствам при Отделении Организации Объединенных Наций и других международных организациях в Женеве

**WMO OMM**

World Meteorological Organization
Organisation météorologique mondiale
Organización Meteorológica Mundial
Всемирная метеорологическая организация
المنظمة العالمية للأرصاد الجوية
世界气象组织



Secrétariat
7 bis, avenue de la Paix
Case postale 2300
CH 1211 Genève 2 – Suisse
Tél.: +41 (0) 22 730 81 11
Fax: +41 (0) 22 730 81 81
wmo@wmo.int – wmo.int

Наш исх.: 01645/2025/GS/FIN

13 марта 2025 г.

ОТЧЕТ О ФИНАНСОВОМ ПОЛОЖЕНИИ ВСЕМИРНОЙ МЕТЕОРОЛОГИЧЕСКОЙ ОРГАНИЗАЦИИ ЗА ЧЕТВЕРТЫЙ КВАРТАЛ 2024 ГОДА

В настоящем документе представлена обновленная информация о финансовом положении Всемирной метеорологической организации (ВМО) по состоянию на 31 декабря 2024 года с особым акцентом на состояние взносов в регулярный бюджет, а также на состояние расходов по регулярному бюджету. Также приводится дополнительная информация о средствах, полученных в рамках добровольных взносов до 31 декабря 2024 года.

Выплаты взносов в течение 2024 года, включая авансовые платежи, полученные в 2023 году, составили 69,6 млн швейцарских франков, в результате чего общая сумма невыплаченных начисленных взносов по состоянию на 31 декабря 2024 года составила 29,1 млн швейцарских франков. Сумма невыплаченных начисленных взносов остается такой же, как и на 31 декабря 2023 года. Членам следует принять к сведению, что общая сумма невыплаченных начисленных взносов по состоянию на 31 декабря 2024 года составляет примерно 42 % от суммы взносов в регулярный бюджет на 2024 год. Подробная информация о невыплаченных начисленных взносах каждого Члена включена в таблицу «Общий фонд. Отчет о состоянии начисленных взносов на 31 декабря 2024 года» в конце настоящего отчета.

На конец 2024 года общая сумма наличности в Общем фонде, включая остаток средств в Фонде оборотных средств в размере 6,8 млн швейцарских франков, составляла 24,7 млн швейцарских франков, что соответствует уровню конца 2023 года. Денежной наличности в Общем фонде на конец 2024 года было достаточно для удовлетворения операционных потребностей ВМО в течение примерно трех месяцев, при этом Фонд оборотных средств мог бы обеспечить потребности регулярного бюджета в течение еще одного месяца, если бы это потребовалось. Секретариат обращается к Членам, имеющим невыплаченные суммы, с призывом своевременно погасить задолженность и как можно скорее начать выплаты взносов за 2025 год, чтобы обеспечить достаточную, постоянную ликвидность регулярного бюджета и непрерывность осуществления деятельности Секретариата. Несмотря на неизменность уровней невыплаченных взносов и ликвидности Общего фонда на 31 декабря 2024 года по сравнению с концом 2023 года, а также учитывая дополнительную неопределенность в отношении сроков и сумм выплат начисленных взносов некоторыми Членами, Секретариат в настоящее время изучает меры по смягчению последствий, чтобы обеспечить наличие финансирования на протяжении всего периода. Эти меры по смягчению последствий повлияют на выполнение утвержденной программы и запланированных мероприятий на 2025 год.

Уровень фактических расходов, включая обязательства по регулярному бюджету на 2024 год, составляет 96,4 % от общего объема утвержденного бюджета на 2024 год. Расходы на персонал, составившие более 72 % регулярного бюджета на 2024 год, были израсходованы на 99,1 % от запланированной суммы. Расходы на краткосрочные контракты и услуги консультантов были осуществлены на уровне 83,2 % от запланированной в бюджете суммы, что свидетельствует о возвращении к нормальной тенденции по сравнению с первыми двумя кварталами, в которых были заключены контракты для заполнения выявленных вакансий с соответствующими расходами по контрактам, включенными в эти

кварталы. Эта сумма была меньше общей запланированной суммы благодаря усилиям по сокращению общих расходов на консультантов.

На поездки приходится 84,3 % запланированного бюджета, которые распределяются между командировками сотрудников (43 % от общей суммы расходов по этой категории) и поездками участников/представителей на совещания, спонсируемые ВМО (57 % от общей суммы расходов по этой категории). Более низкий уровень расходов по этой категории по сравнению с запланированным объясняется общими усилиями по сокращению расходов на поездки. Уровень расходов на стипендии и обучение составляет 84,3 %, что соответствует нормальной тенденции для этой категории расходов в соответствии с учебными календарями. На уровень расходов по сравнению с бюджетом в этой категории повлиял перенос некоторых мероприятий по предоставлению стипендий и соответствующей подготовки с 2024 на 2025 год. Статья расходов «Субсидии и финансовые взносы» показывает рост на уровне 108,3 % от утвержденного бюджета, что отражает перераспределение ресурсов в эту область деятельности по сравнению с бюджетом. Уровень контрактных и операционных расходов в 2024 году составляет 91,3 % от запланированного бюджета.

А. Финансовое положение Общего фонда

В соответствии с [пунктом 8.4](#) Финансового устава (*Сборник основных документов № 1* (ВМО-№ 15)) Члены были обязаны уплатить начисленные взносы в регулярный бюджет на 2024 год и авансовые платежи в Фонд оборотных средств 1 января 2024 года. Членам, которые еще этого не сделали, настоятельно рекомендуется в кратчайшие сроки обеспечить уплату в регулярный бюджет начисленных взносов за 2024 год, а также любых просроченных задолженностей по начисленным взносам и авансовых платежей к уплате в Фонд оборотных средств. Своевременная уплата начисленных взносов имеет решающее значение для формирования прочной финансовой основы, необходимой для оптимального осуществления запланированных мероприятий в целях реализации утвержденного Стратегического плана и реформирования системы управления.

Состояние начисленных взносов

В соответствии с [резолюцией 2 \(ИС-77\)](#) «Бюджет на двухлетний период 2024—2025 годы» и [пунктом 8.2](#) Финансового устава общая сумма начисленных взносов за 2024 год составила половину бюджета в размере 139,3 млн швейцарских франков, утвержденного Исполнительным советом (ИС) на двухлетний период 2024—2025 годов. Таким образом, на 2024 год Членам ВМО было в совокупности начислено взносов на сумму 69,7 млн швейцарских франков. По состоянию на 31 декабря 2024 года Члены ВМО произвели платежи в счет взносов за 2024 год на общую сумму 51,8 млн швейцарских франков, что представляет собой показатель собираемости взносов за 2024 год в размере 74 %, как и за 2023 год.

В дополнение к начисленным взносам за 2024 год в начале 2024 года сумма начисленных взносов, подлежащих уплате ВМО за 2023 и предыдущие годы, составила 29,1 млн швейцарских франков, что на 5,0 млн швейцарских франков меньше, чем в начале 2023 года. В течение 2024 года Члены произвели выплаты в счет взносов за 2023 год и предыдущие годы на сумму 17,9 млн швейцарских франков, в результате чего остаток задолженности на 31 декабря 2024 года составил 11,2 млн швейцарских франков, что на 0,3 млн меньше, чем остаток задолженности на 31 декабря 2023 года.

Общий остаток задолженности по начисленным взносам на 31 декабря 2024 года составил 29,1 млн швейцарских франков, что соответствует уровню 31 декабря 2023 года. Сумма невыплаченных начисленных взносов на 31 декабря 2024 года составляет 42 % от общей суммы начисленных взносов в регулярный бюджет на 2024 год. Как подробнее рассматривается в разделе ниже, посвященном ликвидности Общего фонда, задержки с уплатой начисленных взносов Членами ВМО создают значительную нагрузку на денежные средства Общего фонда, необходимые для выполнения его финансовых обязательств.

Таблица 1. Сравнение собираемости начисленных взносов по состоянию на 31 декабря

(в тысячах швейцарских франков)

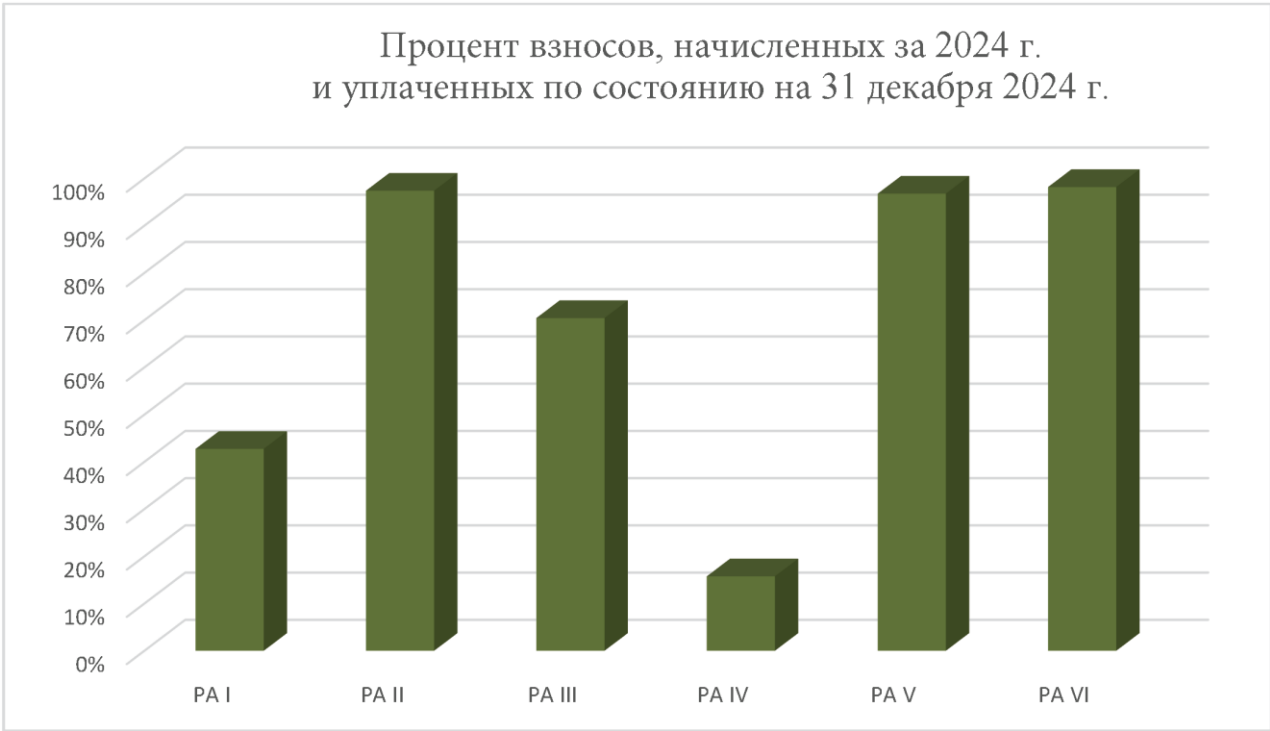
	2024	%	2023	%	2022	%	2021	
Непогашенные взносы по состоянию на 1 января								
Задолженность	29 069		34 069		30 761		25 174	
Начисленные взносы за текущий год	69 663		67 886		67 886		67 886	
Взносы, полученные авансом	(9392)	13	(6712)	10	(10 036)	15	(9487)	14
Итого задолженность на 1 января	89 340		95 243		88 611		83 573	
Взносы, полученные на 31 декабря								
В счет погашения просроченной задолженности	17 852	61	22 519	66	18 172	59	14 238	57
В счет уплаты взносов, начисленных за текущий год	42 377	61	43 655	64	36 369	54	38 574	57
Итого получено на 31 декабря	60 229	67	66 174	69	54 541	62	52 812	63
Задолженность по взносам на 31 декабря								
Задолженность	11 217	39	11 550	34	12 589	41	10 936	43
За текущий год	17 894	26	17 519	26	21 481	32	19 825	29
Итого задолженность на 31 декабря	29 111	33	29 069	31	34 070	38	30 761	37

Таблица 2. Сравнение платежей Членов по состоянию на 31 декабря

	2024	2023	2022	2021
Члены, уплатившие взносы в полном объеме	111	119	115	108
Члены, имеющие задолженность только за текущий год	33	21	24	31
Члены, имеющие задолженность за текущий и предыдущие годы	49	53	54	54

Региональный анализ задолженности по начисленным взносам

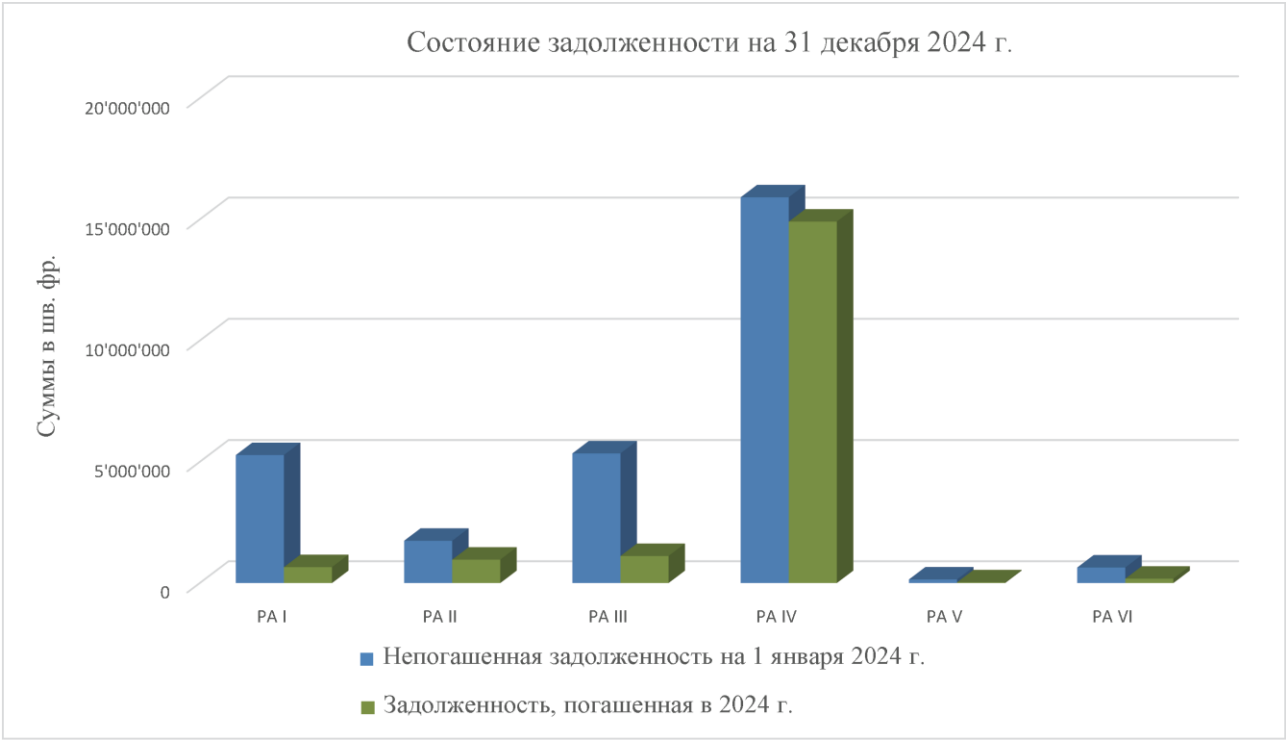
На следующем графике показана процентная доля от общей суммы начисленных взносов по каждому Региону ВМО, которая была уплачена Членами каждого Региона ВМО, по состоянию на 31 декабря 2024 года.



На следующем графике показано распределение начисленных взносов за 2024 год и сумм таких взносов, уплаченных к 31 декабря 2024 года, на основе объединения Членов ВМО в группы по Регионам.



На следующем графике показано распределение сумм задолженностей на 1 января 2024 года и сумм выплат в счет погашения этих задолженностей к 31 декабря 2024 года на основе объединения Членов ВМО в группы по Регионам.



Положение в отношении прав голоса

В отношении любого Члена ВМО, имеющего задолженность в течение срока, превышающего два последовательных календарных года, применяются положения [резолюции 37 \(Кг-XI\)](#) «Временное отстранение Членов в связи с невыполнением финансовых обязательств», и он лишается права голоса и других прав. Исторически примерно 15 % Членов ВМО имеют право голоса, действие которого было приостановлено в соответствии с этой резолюцией. По состоянию на 31 декабря количество Членов, не имеющих права голоса в ВМО, составило:

Таблица 3. Члены ВМО, утратившие право голоса по состоянию на 31 декабря

	2024	2023	2022	2021
Члены ВМО, утратившие право голоса	31	28	31	31

В соответствии с [пунктом 8.8](#) Финансового устава специальные договоренности, установленные Конгрессом в отношении погашения многолетних задолженностей по взносам, могут быть достигнуты с любым Членом, период задолженности которого превышает четыре года на дату вступления в силу таких договоренностей. В настоящее время такие соглашения о погашении задолженности заключены и выполняются двумя Членами, что позволяет им отступать от соблюдения [резолюции 37 \(Кг-XI\)](#) и использовать право голоса.

По состоянию на 1 января 2025 года еще пять Членов были лишены права голоса и других прав, поскольку невыплаченная сумма начисленного взноса за 2024 год считается просроченной. Таким образом, любой Член, имеющий невыплаченные взносы с 2022 года, подпадает под действие положений [резолюции 37 \(Кг-XI\)](#) с 1 января 2025 года.

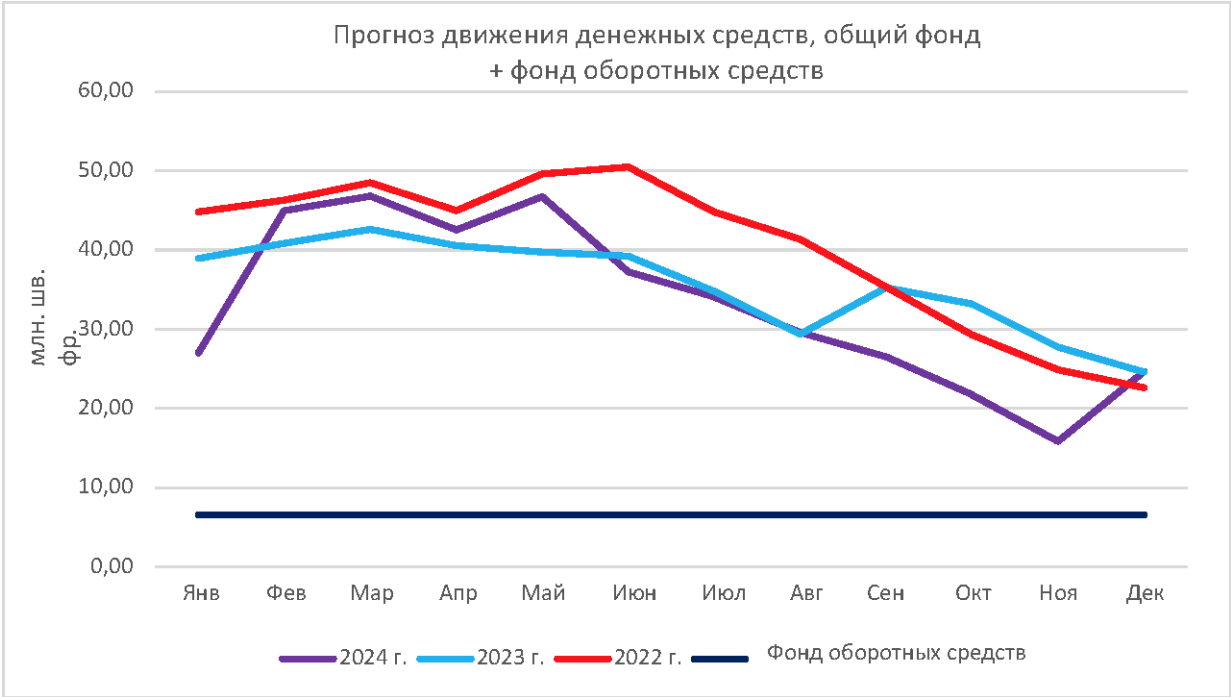
Ref.: 01629/2025-1.5 65

Подробные таблицы

В таблице «Общий фонд. Отчет о состоянии начисленных взносов на 31 декабря 2024 года» содержатся подробные сведения в разбивке по Членам в отношении сумм, причитающихся к погашению на начало 2024 года, начисленных взносов за 2024 год, платежей, полученных в течение 2024 года, невыплаченных сумм за 2024 и предыдущие годы, а также непогашенных авансов в Фонд оборотных средств.

Положение с ликвидностью Общего фонда

На графике ниже представлено фактическое состояние денежной наличности за каждый месяц 2022, 2023 и 2024 годов. Как видно из графика, совокупный остаток денежных средств Общего фонда плюс Фонд оборотных средств на 31 декабря 2024 года составил приблизительно 24,7 млн швейцарских франков. Он включает 17,9 млн швейцарских франков Общего фонда и 6,8 млн швейцарских франков Фонда оборотных средств.



Остаток денежных средств в Общем фонде на 31 декабря 2024 года в размере 24,7 млн швейцарских франков соответствует остатку на 31 декабря 2023 года.

Денежные средства Общего фонда в размере 24,7 млн швейцарских франков на 31 декабря 2024 года достаточны для удовлетворения операционных потребностей Общего фонда в течение примерно трех месяцев, а 6,8 млн швейцарских франков в Фонде оборотных средств в случае необходимости будут доступны для обеспечения операционной ликвидности в течение чуть более одного дополнительного месяца.

Несмотря на неизменность остатка денежных средств в Общем фонде на 31 декабря 2024 года по сравнению с концом 2023 года и учитывая дополнительную неопределенность в отношении сроков и суммы выплаты начисленных взносов некоторыми Членами, Секретариат в настоящее время изучает меры по смягчению последствий, чтобы обеспечить наличие финансирования в течение 2025 года. Эти меры по смягчению последствий повлияют на выполнение утвержденной программы и запланированных мероприятий на 2025 год. Поэтому Секретариат призывает всех Членов как можно скорее погасить любую задолженность по начисленным взносам, будь то за 2025 год или просроченную задолженность, чтобы обеспечить достаточную, постоянную ликвидность Общего фонда и непрерывность осуществления деятельности Секретариата.

В. Расходы регулярного бюджета до 31 декабря 2024 года включительно

В таблице 4 ниже представлен регулярный бюджет на 2024 год по статьям расходов и процентное соотношение расходов к регулярному бюджету. Суммы расходов включают как фактические расходы, так и обязательства, признанные до 31 декабря 2024 года включительно (в тысячах швейцарских франков).

Таблица 4. Бюджет и расходы в разбивке по статьям расходов по состоянию на 31 декабря 2024 года

Статья расходов	Бюджет на 2024 г.	Расходы до 31 декабря 2024 г.	В % от бюджета
а) Расходы на персонал	50 063,3	49 592,0	99,1
б) Персонал, работающий по краткосрочным контрактам, и консультанты	3544,9	2950,5	83,2
с) Поездки	5146,2	4336,7	84,3
д) Стипендии и обучение	739,3	623,3	84,3
е) Субсидии и финансовые взносы	1303,3	1411,1	108,3
ф) Контрактные и операционные расходы	7097,1	6482,7	91,3
г) Погашение займа на строительство штаб-квартиры	1477,3	1477,3	100,0
ИТОГО	69 371,4	66 873,5	96,4

Ниже приводится сводный анализ по каждой статье расходов.

Расходы на персонал. Расходы на персонал на конец 2024 года составили 99,1 % бюджета по этой статье. Этот уровень в целом соответствует ожиданиям, отражая, с одной стороны, влияние незначительного количества вакантных должностей на период до 2024 года в течение первых кварталов 2024 года и, с другой стороны, увеличение расходов на персонал в результате расходов на некоторые пособия и льготы, связанные с наймом и увольнением сотрудников.

Персонал, работающий по краткосрочным контрактам, и консультанты. Уровень исполнения на конец 2024 года составляет 83,2 %, что соответствует плану по сравнению с первой половиной года, когда использование краткосрочного персонала для поддержки вакантных должностей и консультантов для выполнения конкретных контрактов и проектов было превышено в результате принятия обязательств, выходящих за рамки первых двух кварталов. Эта сумма была меньше общей запланированной суммы благодаря усилиям по сокращению общих расходов на консультантов. Следует отметить, что около 64 % расходов в этой категории составляют расходы на оплату услуг персонала, нанятого по краткосрочным контрактам, и 36 % — на оплату услуг консультантов.

Поездки. Уровень исполнения расходов на поездки на конец 2024 года составляет 84,3 % от запланированного бюджета. Более низкий уровень расходов по этой категории по сравнению с запланированным объясняется общими усилиями по сдерживанию расходов на поездки в рамках бюджета за счет ряда предпринимаемых шагов, включая дальнейшее, в случае необходимости, проведение мероприятий в виртуальном или смешанном формате.

Ref.: 01629/2025-1.5 65

Стипендии и обучение. Уровень бюджетных расходов на стипендии и обучение составил 84,3 %, что представляет собой увеличение с 42,1 % за первые три квартала 2024 года и объясняется началом учебного календаря, в результате чего более высокий уровень расходов на стипендии и обучение приходится на заключительную часть года. На уровень расходов по сравнению с бюджетом в этой категории повлиял перенос некоторых мероприятий по предоставлению стипендий и соответствующей подготовки с 2024 на 2025 год.

Субсидии и финансовые взносы. Уровень расходов в этой области составляет 108,3 %, что свидетельствует об активизации этого вида деятельности в последнем квартале года, как и ожидалось. Недоиспользование бюджета по другим статьям расходов позволило перераспределить средства на реализацию технических взносов и урегулирование расходов по договорам.

Контрактные и операционные расходы. Расходы по контрактам и операционные расходы составили 91,3 % от годового бюджета на 2024 год и в целом соответствуют запланированным суммам, в основном в области ИТ и инфраструктуры здания, обслуживания и коммунальных услуг.

Погашение займа на строительство штаб-квартиры. Обязательства по погашению займа на строительство здания штаб-квартиры ВМО подлежали исполнению в первом квартале года, в результате чего уровень исполнения на данный момент составляет 100 %. Фактическое погашение займа произведено в четвертом квартале 2024 года, что соответствует срокам, установленным в предыдущие годы.

В таблице 5 ниже представлен бюджет на 2024 год и расходы до 31 декабря 2024 года включительно в разбивке по долгосрочным целям (ДЦ) и частям бюджета (в тысячах швейцарских франков).

Таблица 5. Бюджет и расходы в разбивке по частям бюджета по состоянию на 31 декабря 2024 года

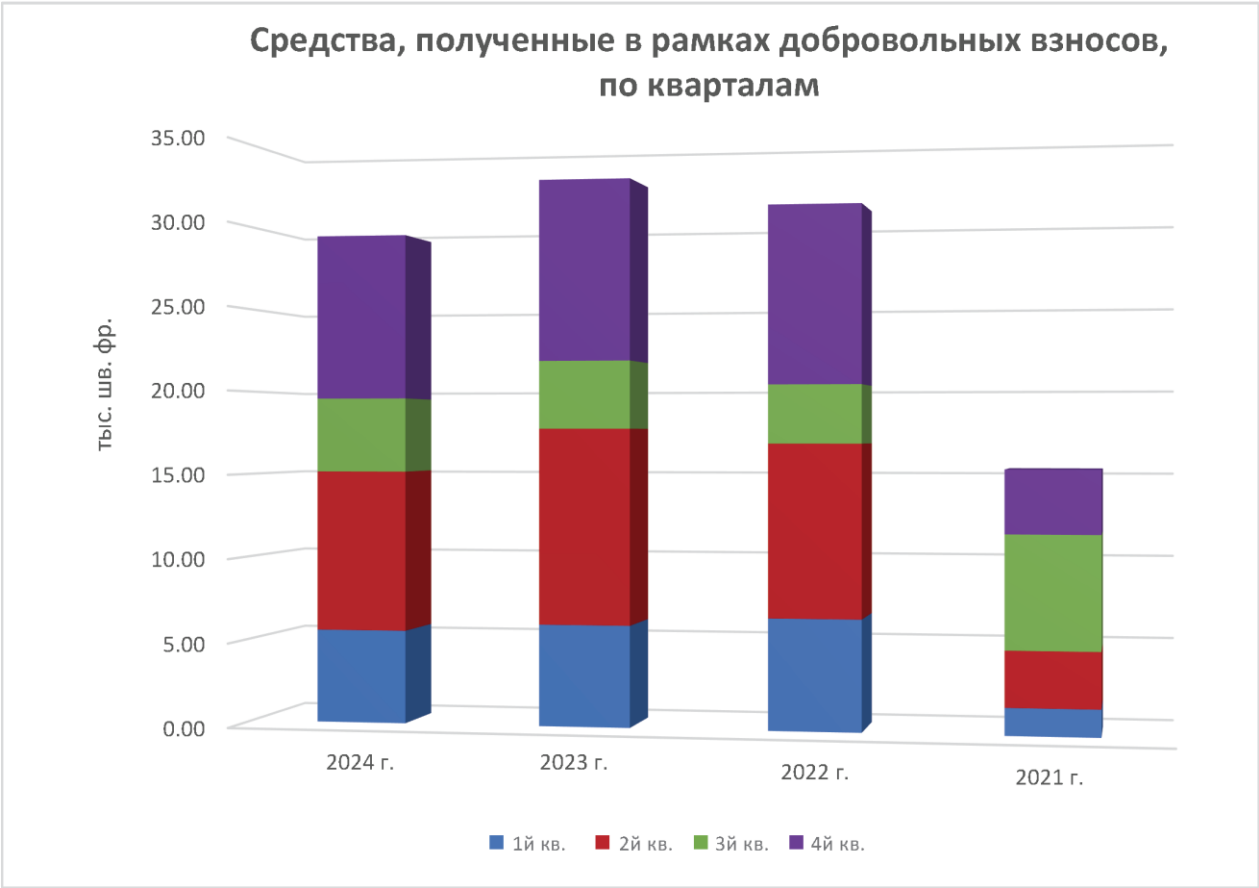
Части ассигнований	Бюджет на 2024 г.	Расходы до 31 декабря 2024 года	В % от бюджета
Часть I. ДЦ 1. Более эффективное удовлетворение общественных потребностей	14 252,8	13 776,4	96,7
Часть II. ДЦ 2. Расширение наблюдений и прогнозов системы Земля	13 391,9	12 717,8	95,0
Часть III. ДЦ 3. Содействие проведению целевых исследований	6295,3	5 920,5	94,0
Часть IV. ДЦ 4. Ликвидация пробелов в потенциале	15 250,3	14 458,0	94,8
Часть V. ДЦ 5. Стратегическая перестройка структуры и программ ВМО	1189,7	1141,9	96,0
Часть VI. Органы, определяющие политику, исполнительное руководство и надзорные органы	10 534,0	10 295,6	97,7
Часть VII. Лингвистическое обслуживание	8457,4	8563,3	101,3
Итого	69 371,4	66 873,5	96,4

Как видно из таблицы 5, уровень исполнения по всем частям ассигнований в целом стабилен и составляет 96,4 % от общего бюджета. Только в Части VII было отмечено незначительное отклонение в 1,3 %, главным образом в силу незначительной разницы между фактическими расходами на персонал с более высоким стажем работы в Части VII и общими стандартными расходами на персонал, используемыми в процессе составления бюджета и выделения ассигнований.

С. Поступления добровольных взносов

На графике ниже представлена сводная информация о средствах, полученных в рамках добровольных взносов в 2021, 2022, 2023 и 2024 годах. Как видно из диаграммы, объем средств, полученных ВМО в виде добровольных взносов в 2024 году, был примерно на 9 % меньше, чем в 2023 году: 29,4 млн швейцарских франков получено в 2024 году (по сравнению с 32,5 млн швейцарских франков, полученных в 2023 году). Сокращение обусловлено главным образом тем, что во втором и четвертом кварталах 2023 года были получены крупные многолетние взносы от двусторонних доноров, которые в настоящее время находятся в процессе реализации. Многолетняя (2021—2024 гг.) динамика денежных взносов свидетельствует о сохранении значительного уровня поддержки деятельности ВМО со стороны Членов и других доноров путем предоставления дополнительного финансирования для реализации Стратегического и Оперативного планов, а также для технического сотрудничества и развития потенциала.

В течение 2024 года 46 % добровольных взносов было получено от двусторонних доноров, 46 % — от климатических фондов, а остальные 8 % — из других источников финансирования (таких как другие структуры ООН, банки развития, региональные многосторонние структуры и т. д.). Для сравнения, в 2023 году общий объем взносов был получен следующим образом: 68 % — от двусторонних доноров, 23 % — от климатических фондов и оставшиеся 9 % — от всех других источников финансирования.



ПРИЛОЖЕНИЕ, с. 10

Ref.: 01630/2025-13 GS

ОБЩИЙ ФОНД											
ОТЧЕТ О СОСТОЯНИИ НАЧИСЛЕННЫХ ВЗНОСОВ на 31 декабря 2024 года											
(Суммы выражены в швейцарских франках)											
Член ВМО	Подлежат выплате 1 января			Взносы выплаченные			Текущая задолженность				Подлежат внесению в ФОС
	Самый ранний год	Предыдущие годы	2024 г.	Предыдущие годы	2024 г.	Итого	Самый ранний год	Предыдущие годы	2024 г.	Итого	
Австралия	-	-	1'448'982,08	-	1'448'982,08	1'448'982,08	-	-	-	-	-
Австрия	-	-	466'739,42	-	466'739,42	466'739,42	-	-	-	-	-
Азербайджан	-	-	20'898,78	-	20'898,78	20'898,78	-	-	-	-	-
Албания	-	-	13'932,52	-	13'932,52	13'932,52	-	-	-	-	-
Алжир	-	-	76'628,86	-	-	-	2024	-	76'628,86	76'628,86	-
Ангола	-	-	13'932,52	-	-	-	2024	-	13'932,52	13'932,52	-
Андорра	-	-	13'932,52	-	13'932,52	13'932,52	-	-	-	-	-
Антигуа и Барбуда	2018	79'331,79	13'932,52	13'122,50	-	13'122,50	2019	66'209,29	13'932,52	80'141,81	-
Аргентина	2022	1'086'126,70	494'604,46	1'086'126,70	-	1'086'126,70	2024	-	494'604,46	494'604,46	-
Армения	-	-	13'932,52	-	13'932,52	13'932,52	-	-	-	-	-
Афганистан	2021	40'731,66	13'932,52	-	-	-	2021	40'731,66	13'932,52	54'664,18	-
Багамские Острова	-	-	13'932,52	-	-	-	2024	-	13'932,52	13'932,52	-
Бангладеш	-	-	13'932,52	-	13'932,52	13'932,52	-	-	-	-	-
Барбадос	-	-	13'932,52	-	13'932,52	13'932,52	-	-	-	-	-
Бахрейн	-	-	34'831,30	-	34'831,30	34'831,30	-	-	-	-	-
Беларусь	-	-	27'865,04	-	27'865,04	27'865,04	-	-	-	-	-
Белиз	2021	40'731,66	13'932,52	27'154,44	-	27'154,44	2023	13'577,22	13'932,52	27'509,74	-
Бельгия	-	-	571'233,32	-	571'233,32	571'233,32	-	-	-	-	-
Бенин	2023	561,08	13'932,52	-	-	-	2023	561,08	13'932,52	14'493,60	-
Болгария	-	-	34'831,30	-	34'831,30	34'831,30	-	-	-	-	-
Боливия	1985	497'547,92	13'932,52	-	-	-	1985	497'547,92	13'932,52	511'480,44	-
Босния и Герцеговина	-	-	13'932,52	-	13'932,52	13'932,52	-	-	-	-	-
Ботсвана	2023	13'577,22	13'932,52	-	-	-	2023	13'577,22	13'932,52	27'509,74	-
Бразилия	-	-	1'386'285,74	-	1'386'285,74	1'386'285,74	-	-	-	-	-
Британские Карибские Территории	-	-	13'932,52	-	13'932,52	13'932,52	-	-	-	-	-
Бруней-Даруссалам	-	-	13'932,52	-	13'932,52	13'932,52	-	-	-	-	-
Буркина-Фасо	-	-	13'932,52	-	13'932,52	13'932,52	-	-	-	-	-
Бурунди	2020	54'308,88	13'932,52	13'577,22	-	13'577,22	2021	40'731,66	13'932,52	54'664,18	-
Бутан	-	-	13'932,52	-	13'932,52	13'932,52	-	-	-	-	-
Вануату	-	-	13'932,52	-	1'051,17	1'051,17	2024	-	12'881,35	12'881,35	-
Венгрия	-	-	153'257,72	-	153'257,72	153'257,72	-	-	-	-	-
Венесуэла	2014	3'614'074,13	125'392,68	-	-	-	2014	3'614'074,13	125'392,68	3'739'466,81	-
Вьетнам	-	0,00	62'696,34	-	62'696,34	62'696,34	-	-	-	-	-
Габон	2005	240'105,75	13'932,52	-	-	-	2005	240'105,75	13'932,52	254'038,27	-
Гаити	2023	4'887,26	13'932,52	-	-	-	2023	4'887,26	13'932,52	18'819,78	-
Гайана	-	-	13'932,52	-	13'932,52	13'932,52	-	-	-	-	-
Гамбия	-	-	13'932,52	-	-	-	2024	-	13'932,52	13'932,52	-
Гана	2021	36'562,72	13'932,52	36'562,72	8'024,31	44'587,03	2024	-	5'908,21	5'908,21	-
Гватемала	2023	27'154,44	27'865,04	27'154,44	27'865,04	55'019,48	-	-	-	-	-
Гвинея	2018	69'424,27	13'932,52	-	-	-	2018	69'424,27	13'932,52	83'356,79	-

ПРИЛОЖЕНИЕ, с. 11

Ref.: 01630/2025-13 65

ОБЩИЙ ФОНД											
ОТЧЕТ О СОСТОЯНИИ НАЧИСЛЕННЫХ ВЗНОСОВ на 31 декабря 2024 года											
(Суммы выражены в швейцарских франках)											
Член ВМО	Подлежат выплате 1 января			Взносы выплаченные			Текущая задолженность				Подлежат внесению в ФОС
	Самый ранний год	Предыдущие годы	2024 г.	Предыдущие годы	2024 г.	Итого	Самый ранний год	Предыдущие годы	2024 г.	Итого	
Гвинея-Бисау	1997	346'664,08	13'932,52	13'932,52	-	13'932,52	1998	332'731,56	13'932,52	346'664,08	-
Германия	-	-	4'193'688,52	-	4'193'688,52	4'193'688,52	-	-	-	-	-
Гондурас	2022	26'118,84	13'932,52	-	-	-	2022	26'118,84	13'932,52	40'051,36	-
Гонконг, Китай	-	-	13'932,52	-	13'932,52	13'932,52	-	-	-	-	-
Греция	-	-	222'920,32	-	222'920,32	222'920,32	-	-	-	-	-
Грузия	-	-	13'932,52	-	13'932,52	13'932,52	-	-	-	-	-
Дания	-	-	376'178,04	-	376'178,04	376'178,04	-	-	-	-	-
Демократическая Республика Конго	1988	441'480,38	13'932,52	-	-	-	1988	441'480,38	13'932,52	455'412,90	-
Джибути	2019	54'508,03	13'932,52	-	-	-	2019	54'508,03	13'932,52	68'440,55	-
Доминика	2010	182'044,62	13'932,52	-	-	-	2010	182'044,62	13'932,52	195'977,14	-
Доминиканская Республика	2022	55'415,10	48'763,82	55'415,10	44'207,97	99'623,07	2024	-	4'555,85	4'555,85	-
Египет	-	-	97'527,64	-	97'527,64	97'527,64	-	-	-	-	-
Замбия	2022	24'430,40	13'932,52	7'505,93	-	7'505,93	2022	16'924,47	13'932,52	30'856,99	-
Зимбабве	2022	15'165,75	13'932,52	-	-	-	2022	15'165,75	13'932,52	29'098,27	-
Израиль	2023	373'373,55	383'144,30	-	-	-	2023	373'373,55	383'144,30	756'517,85	-
Индия	2023	17'393,83	717'524,78	17'393,83	717'524,78	734'918,61	-	-	-	-	-
Индонезия	-	-	376'178,04	-	376'178,04	376'178,04	-	-	-	-	-
Иордания	-	-	13'932,52	-	13'932,52	13'932,52	-	-	-	-	-
Ирак	-	-	90'561,38	-	90'561,38	90'561,38	-	-	-	-	-
Ирландия	-	-	299'549,18	-	299'549,18	299'549,18	-	-	-	-	-
Исламская Республика Иран	2021	772'678,01	257'751,62	204'429,28	-	204'429,28	2021	568'248,73	257'751,62	826'000,35	-
Исландия	-	-	20'898,78	-	20'898,78	20'898,78	-	-	-	-	-
Испания	-	-	1'462'914,60	-	1'462'914,60	1'462'914,60	-	-	-	-	-
Италия	-	-	2'187'405,64	-	2'187'405,64	2'187'405,64	-	-	-	-	-
Йеменская Республика	2015	107'697,84	13'932,52	-	-	-	2015	107'697,84	13'932,52	121'630,36	-
Кабо-Верде	-	-	13'932,52	-	13'932,52	13'932,52	-	-	-	-	-
Казахстан	-	-	90'561,38	-	90'561,38	90'561,38	-	-	-	-	-
Камбоджа	2023	12'458,74	13'932,52	12'458,74	1'473,78	13'932,52	2024	-	12'458,74	12'458,74	-
Камерун	2023	10'630,19	13'932,52	-	-	-	2023	10'630,19	13'932,52	24'562,71	-
Канада	-	-	1'804'261,34	-	1'804'261,34	1'804'261,34	-	-	-	-	-
Катар	-	-	181'122,76	-	181'122,76	181'122,76	-	-	-	-	-
Кения	-	-	20'898,78	-	20'898,78	20'898,78	-	-	-	-	-
Кипр	-	-	20'898,78	-	20'898,78	20'898,78	-	-	-	-	-
Китай	-	-	10'470'288,78	-	10'470'288,78	10'470'288,78	-	-	-	-	-
Колумбия	-	-	167'190,24	-	167'190,24	167'190,24	-	-	-	-	-
Коморские Острова	1991	414'305,00	13'932,52	-	-	-	1991	414'305,00	13'932,52	428'237,52	-
Конго	2016	97'600,18	13'932,52	-	-	-	2016	97'600,18	13'932,52	111'532,70	-
Корейская Народно-Демократическая Республика	-	-	13'932,52	-	13'932,52	13'932,52	-	-	-	-	-

ПРИЛОЖЕНИЕ, с. 12

Ref.: 01630/2025-13 65

ОБЩИЙ ФОНД											
ОТЧЕТ О СОСТОЯНИИ НАЧИСЛЕННЫХ ВЗНОСОВ на 31 декабря 2024 года											
(Суммы выражены в швейцарских франках)											
Член ВМО	Подлежат выплате 1 января			Взносы выплаченные			Текущая задолженность				Подлежат внесению в ФОС
	Самый ранний год	Предыдущие годы	2024 г.	Предыдущие годы	2024 г.	Итого	Самый ранний год	Предыдущие годы	2024 г.	Итого	
Коста-Рика	2021	100'652,53	48'763,82	-	-	-	2021	100'652,53	48'763,82	149'416,35	-
Кот-д'Ивуар	-	-	13'932,52	-	13'932,52	13'932,52	-	-	-	-	-
Куба	2017	338'169,52	62'696,34	-	-	-	2017	338'169,52	62'696,34	400'865,86	-
Кувейт	2022	325'853,28	160'223,98	325'853,28	160'223,98	486'077,26	-	-	-	-	-
Кыргызская Республика	2016	103'883,43	13'932,52	41'704,16	-	41'704,16	2019	62'179,27	13'932,52	76'111,79	-
Кюрасао и Синт-Мартен	2023	12'937,01	13'932,52	12'937,01	995,51	13'932,52	2024	-	12'937,01	12'937,01	-
Лаосская Народно-Демократическая Республика	-	-	13'932,52	-	13'932,52	13'932,52	-	-	-	-	-
Латвия	-	-	34'831,30	-	34'831,30	34'831,30	-	-	-	-	-
Лесото	-	-	13'932,52	-	13'932,52	13'932,52	-	-	-	-	-
Либерия	1980	512'733,88	13'932,52	-	-	-	1980	512'733,88	13'932,52	526'666,40	300,50
Ливан	2021	88'251,93	20'898,78	-	-	-	2021	88'251,93	20'898,78	109'150,71	-
Ливия	2018	200'857,41	13'932,52	200'857,41	354,59	201'212,00	2024	-	13'577,93	13'577,93	-
Литва	-	-	55'730,08	-	55'730,08	55'730,08	-	-	-	-	-
Люксембург	-	-	48'763,82	-	48'763,82	48'763,82	-	-	-	-	-
Маврикий	-	-	13'932,52	-	13'932,52	13'932,52	-	-	-	-	-
Мавритания	-	-	13'932,52	-	13'932,52	13'932,52	-	-	-	-	-
Мадагаскар	-	-	13'932,52	-	13'932,52	13'932,52	-	-	-	-	-
Макао (Китай)	-	-	13'932,52	-	13'932,52	13'932,52	-	-	-	-	-
Малави	2009	190'721,77	13'932,52	6'339,22	-	6'339,22	2010	184'382,55	13'932,52	198'315,07	-
Малайзия	-	-	236'852,84	-	236'852,84	236'852,84	-	-	-	-	-
Мали	-	-	13'932,52	-	12'588,55	12'588,55	2024	-	1'343,97	1'343,97	-
Мальдивские Острова	-	-	13'932,52	-	13'932,52	13'932,52	-	-	-	-	-
Мальта	-	-	13'932,52	-	-	-	2024	-	13'932,52	13'932,52	-
Марокко	-	-	34'831,30	-	34'831,30	34'831,30	-	-	-	-	-
Мексика	-	-	835'951,20	-	835'951,20	835'951,20	-	-	-	-	-
Микронезия (Федеративные Штаты)	2022	24'884,55	13'932,52	-	-	-	2022	24'884,55	13'932,52	38'817,07	-
Мозамбик	2021	27'765,40	13'932,52	-	-	-	2021	27'765,40	13'932,52	41'697,92	-
Монако	-	-	13'932,52	-	13'932,52	13'932,52	-	-	-	-	-
Монголия	2022	14'228,68	13'932,52	14'228,68	13'688,22	27'916,90	2024	-	244,30	244,30	-
Мьянма	2023	617,03	13'932,52	617,03	13'315,49	13'932,52	2024	-	617,03	617,03	-
Намибия	-	-	13'932,52	-	-	-	2024	-	13'932,52	13'932,52	-
Науру	-	-	13'932,52	-	13'932,52	13'932,52	-	-	-	-	-
Непал	2021	40'731,66	13'932,52	40'731,66	13'932,52	54'664,18	-	-	-	-	-
Нигер	2019	63'210,15	13'932,52	-	-	-	2019	63'210,15	13'932,52	77'142,67	-
Нигерия	2022	285'121,62	125'392,68	285'121,62	-	285'121,62	2024	-	125'392,68	125'392,68	-
Нидерланды	-	-	947'411,36	-	947'411,36	947'411,36	-	-	-	-	-
Никарагуа	2023	575,91	13'932,52	575,91	13'932,52	14'508,43	-	-	-	-	-
Ниуэ	2023	13'577,22	13'932,52	-	-	-	2023	13'577,22	13'932,52	27'509,74	-
Новая Зеландия	-	-	208'987,80	-	208'987,80	208'987,80	-	-	-	-	-

ПРИЛОЖЕНИЕ, с. 13

Ref.: 01630/2025-1.3.65

ОБЩИЙ ФОНД											
ОТЧЕТ О СОСТОЯНИИ НАЧИСЛЕННЫХ ВЗНОСОВ на 31 декабря 2024 года											
(Суммы выражены в швейцарских франках)											
Член ВМО	Подлежат выплате 1 января			Взносы выплаченные			Текущая задолженность				Подлежат внесению в ФОС
	Самый ранний год	Предыдущие годы	2024 г.	Предыдущие годы	2024 г.	Итого	Самый ранний год	Предыдущие годы	2024 г.	Итого	
Новая Каледония	-	-	13'932,52	-	13'932,52	13'932,52	-	-	-	-	-
Норвегия	-	-	466'739,42	-	466'739,42	466'739,42	-	-	-	-	-
Объединенная Республика Танзания	2023	13'392,91	13'932,52	-	-	-	2023	13'392,91	13'932,52	27'325,43	-
Объединенные Арабские Эмираты	-	-	438'874,38	-	438'874,38	438'874,38	-	-	-	-	-
Оман	-	-	76'628,86	-	76'628,86	76'628,86	-	-	-	-	-
Острова Кука	-	-	13'932,52	-	13'932,52	13'932,52	-	-	-	-	-
Пакистан	2022	99'049,55	76'628,86	99'049,55	7'667,37	106'716,92	2024	-	68'961,49	68'961,49	-
Панама	2023	53'840,07	55'730,08	53'840,07	54'196,04	108'036,11	2024	-	1'534,04	1'534,04	-
Папуа — Новая Гвинея	2019	67'275,14	13'932,52	-	-	-	2019	67'275,14	13'932,52	81'207,66	-
Парагвай	2023	20'365,83	20'898,78	20'365,83	-	20'365,83	2024	-	20'898,78	20'898,78	-
Перу	-	-	111'460,16	-	111'460,16	111'460,16	-	-	-	-	-
Польша	-	-	571'233,32	-	571'233,32	571'233,32	-	-	-	-	-
Португалия	-	-	243'819,10	-	243'819,10	243'819,10	-	-	-	-	-
Республика Кирибати	-	-	13'932,52	-	13'932,52	13'932,52	-	-	-	-	-
Республика Корея	2023	206'503,20	1'769'430,04	206'503,20	1'597'122,26	1'803'625,46	2024	-	172'307,78	172'307,78	-
Республика Молдова	2023	118,59	13'932,52	118,59	13'932,52	14'051,11	-	-	-	-	-
Российская Федерация	-	-	1'288'758,10	-	1'288'758,10	1'288'758,10	-	-	-	-	-
Руанда	2020	54'308,88	13'932,52	54'308,88	13'932,52	68'241,40	-	-	-	-	-
Румыния	-	-	215'954,06	-	215'857,58	215'857,58	2024	-	96,48	96,48	-
Сальвадор	2003	272'027,51	13'932,52	-	-	-	2003	272'027,51	13'932,52	285'960,03	-
Самоа	-	-	13'932,52	-	13'932,52	13'932,52	-	-	-	-	-
Сан-Томе и Принсипи	1992	400'045,27	13'932,52	-	-	-	1992	400'045,27	13'932,52	413'977,79	-
Саудовская Аравия	-	-	815'052,42	-	815'052,42	815'052,42	-	-	-	-	-
Северная Македония	-	-	13'932,52	-	13'932,52	13'932,52	-	-	-	-	-
Сейшельские Острова	-	-	13'932,52	-	13'932,52	13'932,52	-	-	-	-	-
Сенегал	2021	29'344,94	13'932,52	29'344,94	10'799,10	40'144,04	2024	-	3'133,42	3'133,42	-
Сент-Люсия	-	-	13'932,52	-	13'932,52	13'932,52	-	-	-	-	-
Сербия	-	-	20'898,78	-	20'898,78	20'898,78	-	-	-	-	-
Сингапур	-	-	348'313,00	-	348'313,00	348'313,00	-	-	-	-	-
Сирийская Арабская Республика	2013	178'724,43	13'932,52	178'724,43	8'072,22	186'796,65	2024	-	5'860,30	5'860,30	-
Словакия	-	-	104'493,90	-	104'493,90	104'493,90	-	-	-	-	-
Словения	-	-	55'730,08	-	55'730,08	55'730,08	-	-	-	-	-
Соединенное Королевство Великобритании и Северной Ирландии	-	-	3'009'424,32	-	3'009'424,32	3'009'424,32	-	-	-	-	-
Соединенные Штаты Америки	2023	14'717'706,48	15'102'851,68	14'717'706,48	-	14'717'706,48	2024	-	15'102'851,68	15'102'851,68	-
Соломоновы Острова	2022	27'154,44	13'932,52	13'932,52	-	13'932,52	2023	13'221,92	13'932,52	27'154,44	-
Сомали	1984	476'749,88	13'932,52	-	-	-	1984	476'749,88	13'932,52	490'682,40	300,50
Судан	2022	26'069,62	13'932,52	-	-	-	2022	26'069,62	13'932,52	40'002,14	-
Суринам	2019	67'275,14	13'932,52	-	-	-	2019	67'275,14	13'932,52	81'207,66	-

ПРИЛОЖЕНИЕ, с. 14

Ref.: 01630/2025-13 GS

ОБЩИЙ ФОНД											
ОТЧЕТ О СОСТОЯНИИ НАЧИСЛЕННЫХ ВЗНОСОВ на 31 декабря 2024 года											
(Суммы выражены в швейцарских франках)											
Член ВМО	Подлежат выплате 1 января			Взносы выплаченные			Текущая задолженность				Подлежат внесению в ФОС
	Самый ранний год	Предыдущие годы	2024 г.	Предыдущие годы	2024 г.	Итого	Самый ранний год	Предыдущие годы	2024 г.	Итого	
Сьерра-Леоне	1996	349'827,34	13'932,52	-	-	-	1996	349'827,34	13'932,52	363'759,86	-
Таджикистан	-	-	13'932,52	-	13'932,52	13'932,52	-	-	-	-	-
Таиланд	-	-	250'785,36	-	250'785,36	250'785,36	-	-	-	-	-
Тимор-Лешти	-	-	13'932,52	-	13'932,52	13'932,52	-	-	-	-	-
Того	-	-	13'932,52	-	-	-	2024	-	13'932,52	13'932,52	-
Тонга	-	-	13'932,52	-	-	-	2024	-	13'932,52	13'932,52	-
Тринидад и Тобаго	-	-	27'865,04	-	27'865,04	27'865,04	-	-	-	-	-
Тувалу	2022	15'117,11	13'932,52	14'958,99	-	14'958,99	2023	158,12	13'932,52	14'090,64	-
Тунис	-	-	13'932,52	-	-	-	2024	-	13'932,52	13'932,52	-
Туркменистан	-	-	20'898,78	-	20'898,78	20'898,78	-	-	-	-	-
Турция	-	-	585'165,84	-	585'165,84	585'165,84	-	-	-	-	-
Уганда	2023	8'221,48	13'932,52	8'221,48	11'528,67	19'750,15	2024	-	2'403,85	2'403,85	-
Узбекистан	2023	1'365,83	20'898,78	1'365,83	20'534,17	21'900,00	2024	-	364,61	364,61	-
Украина	-	-	34'831,30	-	34'831,30	34'831,30	-	-	-	-	-
Уругвай	-	-	62'696,34	-	61'097,00	61'097,00	2024	-	1'599,34	1'599,34	-
Фиджи	-	-	13'932,52	-	13'932,52	13'932,52	-	-	-	-	-
Филиппины	-	-	146'291,46	-	146'291,46	146'291,46	-	-	-	-	-
Финляндия	-	-	285'616,66	-	285'616,66	285'616,66	-	-	-	-	-
Франция	-	-	2'960'660,50	-	2'960'660,50	2'960'660,50	-	-	-	-	-
Французская Полинезия	-	-	13'932,52	-	13'932,52	13'932,52	-	-	-	-	-
Хорватия	-	-	62'696,34	-	62'696,34	62'696,34	-	-	-	-	-
Центральноафриканская Республика	1983	479'149,60	13'932,52	-	-	-	1983	479'149,60	13'932,52	493'082,12	-
Чад	2007	221'029,88	13'932,52	-	-	-	2007	221'029,88	13'932,52	234'962,40	-
Черногория	-	-	13'932,52	-	13'932,52	13'932,52	-	-	-	-	-
Чешская Республика	-	-	229'886,58	-	229'886,58	229'886,58	-	-	-	-	-
Чили	-	-	285'616,66	-	198'000,00	198'000,00	2024	-	87'616,66	87'616,66	-
Швейцария	-	-	780'221,12	-	780'221,12	780'221,12	-	-	-	-	-
Швеция	-	-	599'098,36	-	599'098,36	599'098,36	-	-	-	-	-
Шри-Ланка	-	-	27'865,04	-	27'865,04	27'865,04	-	-	-	-	-
Эквадор	2022	61'546,87	55'730,08	9'389,31	-	9'389,31	2023	52'157,56	55'730,08	107'887,64	-
Эритрея	2023	576,02	13'932,52	-	-	-	2023	576,02	13'932,52	14'508,54	-
Эсватини	-	-	13'932,52	-	13'932,52	13'932,52	-	-	-	-	-
Эстония	-	-	27'865,04	-	27'865,04	27'865,04	-	-	-	-	-
Эфиопия	-	-	13'932,52	-	-	-	2024	-	13'932,52	13'932,52	-
Южная Африка	-	-	167'190,24	-	167'190,24	167'190,24	-	-	-	-	-
Южный Судан	2015	120'602,89	13'932,52	-	-	-	2015	120'602,89	13'932,52	134'535,41	-
Ямайка	-	-	13'932,52	-	13'932,52	13'932,52	-	-	-	-	-
Япония	-	-	5'517'277,92	-	5'517'277,92	5'517'277,92	-	-	-	-	-
TOTAL		29'069'251,90	69'662'600,00	17'851'629,50	51'768'885,04	69'620'514,54		11'217'622,40	17'893'714,96	29'111'337,36	601,00