



## WMO OMM

World Meteorological Organization  
Organisation météorologique mondiale  
Organización Meteorológica Mundial  
Всемирная метеорологическая организация  
المنظمة العالمية للأرصاد الجوية  
世界气象组织

### Secrétariat

7 bis, avenue de la Paix – Case postale 2300  
CH 1211 Genève 2 – Suisse  
Tél.: +41 (0) 22 730 81 11  
Fax: +41 (0) 22 730 81 81  
wmo@wmo.int – wmo.int

Notre réf.: 6710417/2026/CMS/FIN

Annexe: 1

Le Secrétariat de l'Organisation météorologique mondiale (OMM) présente ses compliments aux missions permanentes auprès de l'Office des Nations Unies et des autres organisations internationales à Genève et les prie de trouver ci-joint le [rapport sur la situation financière de l'OMM pour le quatrième trimestre de 2025](#).

Si vous avez des remarques ou des questions au sujet de ce rapport, merci de bien vouloir les adresser à M. Thomas Asare ([tasare@wmo.int](mailto:tasare@wmo.int)), Sous-Secrétaire général, avec copie à M. Brian Cover ([bcover@wmo.int](mailto:bcover@wmo.int)), Contrôleur.

Le Secrétariat de l'Organisation météorologique mondiale saisit cette occasion pour renouveler aux missions permanentes auprès de l'Office des Nations Unies et des autres organisations internationales à Genève les assurances de sa très haute considération.



4 mai 2026



## WMO OMM

World Meteorological Organization  
Organisation météorologique mondiale  
Organización Meteorológica Mundial  
Всемирная метеорологическая организация  
المنظمة العالمية للأرصاد الجوية  
世界气象组织

### Secrétariat

7 bis, avenue de la Paix – Case postale 2300  
CH 1211 Genève 2 – Suisse  
Tél.: +41 (0) 22 730 81 11  
Fax: +41 (0) 22 730 81 81  
wmo@wmo.int – wmo.int

Notre réf.: 6711037/2026/CMS/FIN

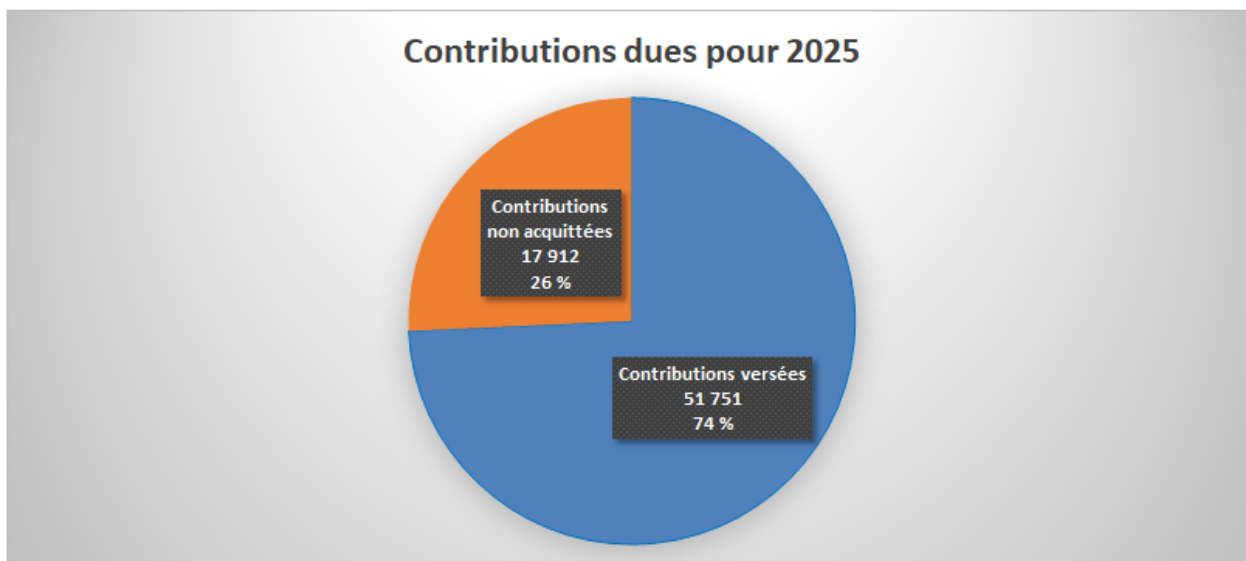
4 mai 2026

## RAPPORT SUR LA SITUATION FINANCIÈRE DE L'ORGANISATION MÉTÉOROLOGIQUE MONDIALE – QUATRIÈME TRIMESTRE DE 2026

Le présent rapport contient des informations actualisées sur la situation financière de l'Organisation météorologique mondiale (OMM) au 31 décembre 2025. Il met plus particulièrement l'accent sur l'état des contributions au budget ordinaire, sur l'état des dépenses par rapport au budget ordinaire et sur la situation financière générale de l'Organisation. Il présente également des informations supplémentaires sur les fonds reçus au titre des contributions volontaires jusqu'au 31 décembre 2025.

### A. Récapitulatif du rapport sur le quatrième trimestre de 2025

#### CONTRIBUTIONS DUES (milliers de francs suisses)



#### TOTAL DES CONTRIBUTIONS NON ACQUITTÉES

|   |        |
|---|--------|
| Montant total<br>(milliers de francs suisses)   | 44 340 |
| En pourcentage des contributions dues pour 2025 | 64 %   |

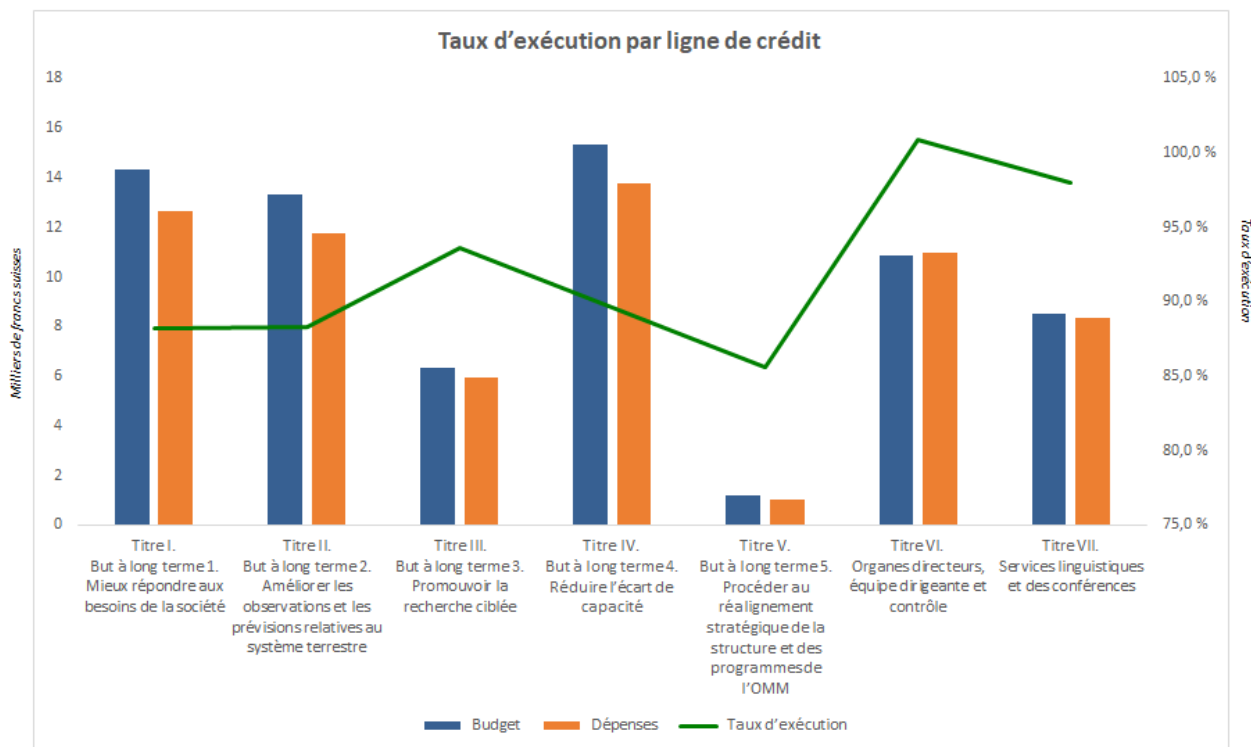
#### DROIT DE VOTE

|  | 2025 | 2024 | 2023 | 2022 |
|--|------|------|------|------|
| Nombre de Membres dont le droit de vote est suspendu | 31   | 31   | 28   | 31   |

Aux: Missions permanentes auprès de l'Office des Nations Unies et des autres organisations internationales à Genève

## EXÉCUTION DU BUDGET ORDINAIRE

## Taux d'exécution



## CONTRIBUTIONS VOLONTAIRES REÇUES (milliers de francs suisses)

|                     | 2025   | 2024   | 2023   | 2022   |
|---------------------|--------|--------|--------|--------|
| Quatrième trimestre | 11 872 | 9 832  | 10 793 | 10 550 |
| Année entière       | 40 831 | 29 391 | 32 570 | 30 879 |

## B. Synthèse de la situation financière

Depuis le début de l'année 2025, le contexte financier dans lequel les organisations internationales, dont l'OMM, exercent leurs activités a changé, ce qui a des répercussions sur la trésorerie, la sécurité financière et les opérations. On note une augmentation des contributions dues non acquittées, comme cela est décrit plus en détail ci-dessous. Compte tenu de ce contexte financier, la Secrétaire générale a pris un certain nombre de décisions pour faire face aux risques pesant sur la trésorerie en 2025 et au-delà. Il s'agit notamment de mettre en place des mesures pour limiter les dépenses au cours de l'année 2025 afin de faire face à d'éventuels risques à court terme concernant la trésorerie d'ici à la fin de l'année. Ces mesures, qui permettront d'économiser environ 5,3 millions de francs suisses en 2025, ont entraîné des réductions planifiées tant du pourvoi des postes financés au titre du budget ordinaire que des dépenses liées aux voyages, aux consultants et à certains contrats. Elles ont eu une incidence sur l'exécution du programme approuvé et des activités prévues pour 2025. En effet, les difficultés de trésorerie ont entraîné des retards dans les calendriers de mise en œuvre et le report de certaines activités. En outre, en août 2025, la Secrétaire générale a approuvé une restructuration globale, nommée transformation du Secrétariat, a défini d'autres économies administratives et dans les programmes et a intensifié les efforts de mobilisation des ressources. La transformation de l'OMM, qui est entrée en vigueur au début de l'année 2026, a été présentée au Congrès lors de sa session extraordinaire de 2025. Par la suite, le Conseil exécutif, à sa session extraordinaire de 2025, a créé une équipe spéciale chargée d'examiner la hiérarchisation des activités de l'OMM, compte tenu des contraintes financières actuelles.

Les contributions obligatoires reçues par l'Organisation en 2025, y compris les paiements anticipés versés l'année précédente, s'élèvent à 51,8 millions de francs suisses. Par conséquent, le montant total des contributions non acquittées au 31 décembre 2025 s'élève à 44,3 millions de francs suisses, soit un montant supérieur de 15,2 millions de francs suisses à celui relevé à la même date l'année précédente. Compte tenu du niveau toujours significatif d'arriérés de contributions, le Secrétariat a pris contact avec les Membres dont le montant des contributions non acquittées était important.

Au 31 décembre 2025, le solde du Fonds général, y compris les 7,5 millions de francs suisses du solde du Fonds de roulement, s'établissait à 12,9 millions de francs suisses, soit environ 11,8 millions de francs suisses de moins qu'à la même date l'année précédente. La situation de trésorerie du Fonds général à la fin du mois de décembre 2025 était suffisante pour répondre aux besoins opérationnels de l'OMM pendant environ un mois, le solde du Fonds de roulement pouvant, si nécessaire, fournir pendant un mois et demi de plus les ressources requises au titre du budget ordinaire. Comme cela est décrit ci-dessus, le Secrétariat a mis en place des mesures de limitation des coûts tout au long de l'année 2025, ce qui a permis de sécuriser davantage la trésorerie du Fonds général. Ces efforts se poursuivent. Le Secrétariat continue d'encourager les Membres qui ont des arriérés ou qui n'ont pas versé leurs contributions pour 2025 à régulariser leur situation dès que possible pour lui permettre d'assurer la continuité de ses activités et garantir en permanence une trésorerie suffisante au titre du budget ordinaire.

Le niveau des dépenses effectives, y compris les montants engagés au titre du budget ordinaire jusqu'à la fin du quatrième trimestre de 2025, représente 92,2 % du budget total approuvé pour 2025. Le budget des dépenses de personnel, qui représente un niveau prévu d'environ 73 % du budget ordinaire total pour 2025, a été utilisé à hauteur de 100,4 %. Le budget alloué pour les dépenses afférentes au personnel à court terme et aux consultants a été utilisé à hauteur de 38,6 %, notamment pour couvrir certains postes vacants. Ce niveau d'exécution traduit aussi, dans le contexte des mesures de limitation des dépenses, la poursuite des efforts déployés pour réduire le recours à des consultants et, partant, les dépenses globales y afférentes.

Le niveau des dépenses afférentes aux voyages représente 59,9 % du budget prévu, réparti entre les missions du personnel (40 % du montant total de cette catégorie de dépenses) et les déplacements de participants et de représentants à des réunions parrainées par l'OMM (60 % du montant total de cette catégorie de dépenses). Le niveau inférieur des dépenses dans cette catégorie par rapport au montant prévu est dû à l'ensemble des efforts déployés pour limiter les frais de voyage et à la réduction des activités impliquant de tels frais. Le taux d'exécution dans la catégorie des bourses d'études et des activités de formation s'établit à 28,0 % du budget annuel. Quant au taux d'exécution dans la catégorie des indemnités et contributions financières (112 % du budget approuvé), il correspond à une redistribution des ressources au profit de ce domaine d'activité. Le niveau des dépenses contractuelles et opérationnelles au dernier trimestre de 2025 s'établit à 105,2 % du budget prévu, en raison du règlement de montants annualisés au titre de contrats, concernant en particulier les services informatiques et les services liés aux bâtiments.

### **C. Situation financière du Fonds général**

Selon les dispositions de l'[article 8.4 du Règlement financier](#) (*Recueil des documents fondamentaux N° 1* (OMM-N° 15)), les Membres étaient tenus de verser des contributions au budget ordinaire pour 2025 et des avances au Fonds de roulement le 1<sup>er</sup> janvier 2025. Les Membres qui ne l'ont pas fait sont instamment priés de veiller au versement de ces contributions et avances, ainsi qu'au règlement de tout arriéré dans les meilleurs délais. Il est essentiel que l'OMM reçoive en temps voulu les contributions mises en recouvrement afin de disposer d'une base financière solide, qui lui permette de mener pleinement à bien les activités prévues pour concrétiser le Plan stratégique et la réforme de la gouvernance.

## État des contributions obligatoires

Conformément à la [résolution 2 \(EC-77\)](#) – Budget pour l'exercice biennal 2024-2025, et aux dispositions de l'[article 8.2 du Règlement financier](#), le montant total des contributions mises en recouvrement pour 2025 était égal à la moitié du budget de 139,3 millions de francs suisses qui avait été approuvé par le Conseil exécutif pour l'exercice biennal 2024-2025. Ainsi, il a été demandé aux Membres de l'OMM de verser un montant total de 69,7 millions de francs suisses pour 2025. Au 31 décembre 2025, les Membres de l'OMM avaient effectué des paiements au titre de leurs contributions pour 2025 s'élevant à 51,8 millions de francs suisses, soit un taux de recouvrement pour 2025 de 74 %, représentant un niveau similaire à celui observé à la même date l'année précédente.

Par ailleurs, au début de l'année 2025, les arriérés de contributions pour 2024 et les années précédentes se montaient à 29,1 millions de francs suisses, soit un montant identique à celui du début de 2024. Les Membres ont versé 2,7 millions de francs suisses au cours de l'année 2025 au titre des contributions pour 2024 et les années antérieures, ce qui porte le solde des arriérés au 31 décembre 2025 à 26,4 millions de francs suisses, soit 15,2 millions de plus que le niveau d'arriérés constaté le 31 décembre 2025.

Le solde total des contributions impayées au 31 décembre 2025 s'élevait à 44,3 millions de francs suisses, soit 15,2 millions de plus qu'au 31 décembre 2024. Le montant de l'ensemble des arriérés de contributions dus par les Membres au 31 décembre 2025 représente 64 % du montant total des contributions dues au budget ordinaire pour 2025. Comme cela est indiqué plus en détail dans la section ci-dessous consacrée à la situation de trésorerie du Fonds général, les Membres tardant à régler les contributions mises en recouvrement, la trésorerie du Fonds général a été soumise à des pressions importantes pour faire face aux obligations financières de l'OMM.

**Tableau 1. Comparaison des contributions obligatoires perçues au 31 décembre**

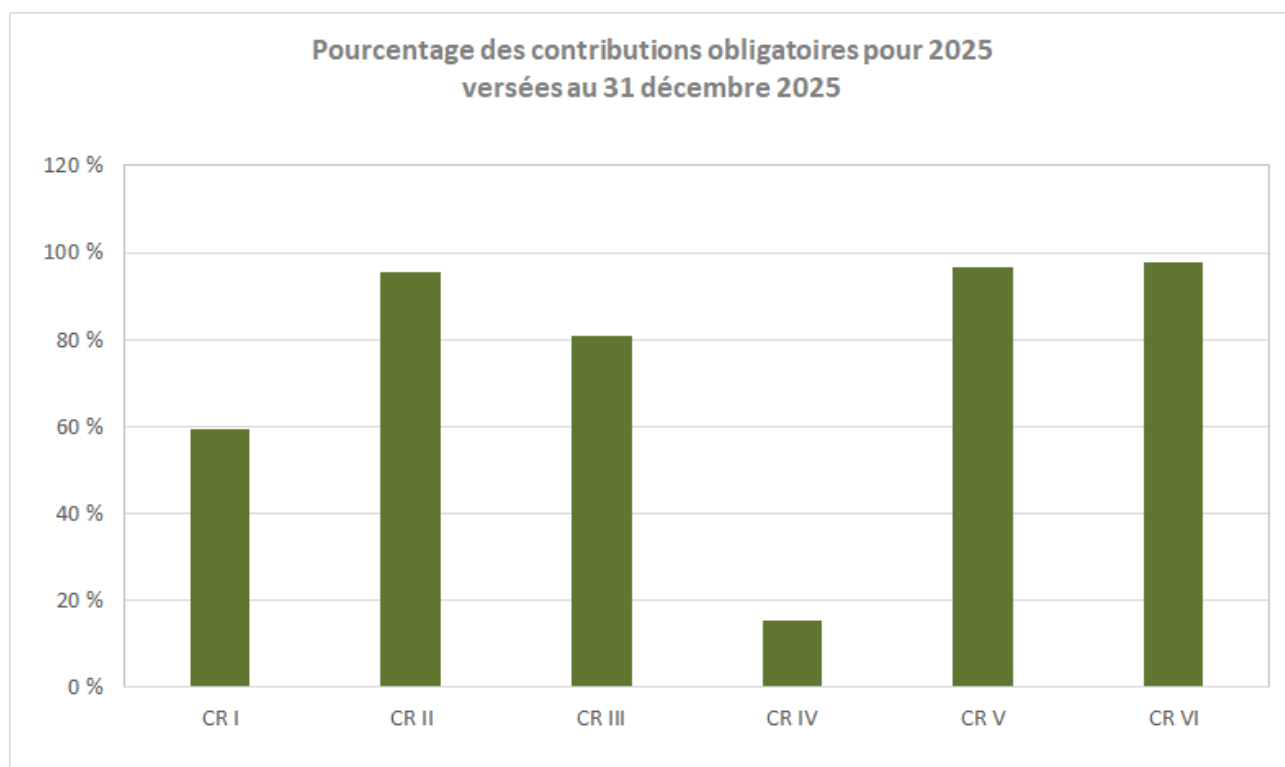
|   | <i>(milliers de francs suisses)</i> |    |               |    |               |    |               |    |
|---|-------------------------------------|----|---------------|----|---------------|----|---------------|----|
|   | 2025                                | %  | 2024          | %  | 2023          | %  | 2022          | %  |
| Contributions non acquittées au 1 <sup>er</sup> janvier |                                     |    |               |    |               |    |               |    |
| Arriérés  | 29 111                              |    | 29 069        |    | 34 069        |    | 30 761        |    |
| Contributions pour l'exercice en cours                  | 69 663                              |    | 69 663        |    | 67 886        |    | 67 886        |    |
| Avances perçues   | (7 942)                             | 11 | (9 392)       | 13 | (6 712)       | 10 | (10 036)      | 15 |
| Montant total à régler au 1 <sup>er</sup> janvier       | <u>90 832</u>                       |    | <u>89 340</u> |    | <u>95 243</u> |    | <u>88 611</u> |    |
| Contributions reçues au 31 décembre                     |                                     |    |               |    |               |    |               |    |
| Imputées sur les arriérés                               | 2 683                               | 9  | 17 852        | 61 | 22 519        | 66 | 18 173        | 59 |
| Imputées sur les contributions pour l'exercice en cours | 43 809                              | 63 | 42 377        | 61 | 43 655        | 64 | 36 370        | 54 |
| Montant total reçu au 31 décembre                       | <u>46 492</u>                       | 51 | <u>60 229</u> | 67 | <u>66 174</u> | 69 | <u>54 543</u> | 62 |
| Contributions non acquittées au 31 décembre             |                                     |    |               |    |               |    |               |    |
| Arriérés  | 26 428                              | 91 | 11 217        | 39 | 11 550        | 34 | 12 588        | 41 |
| Contributions pour l'exercice en cours                  | 17 912                              | 26 | 17 894        | 26 | 17 519        | 26 | 21 480        | 31 |
| Montant total à régler au 31 décembre                   | <u>44 340</u>                       | 49 | <u>29 111</u> | 33 | <u>29 069</u> | 31 | <u>34 068</u> | 38 |

**Tableau 2. Bilan comparatif de la situation des Membres à l'égard du règlement de leurs contributions au 31 décembre (par nombre de Membres)**

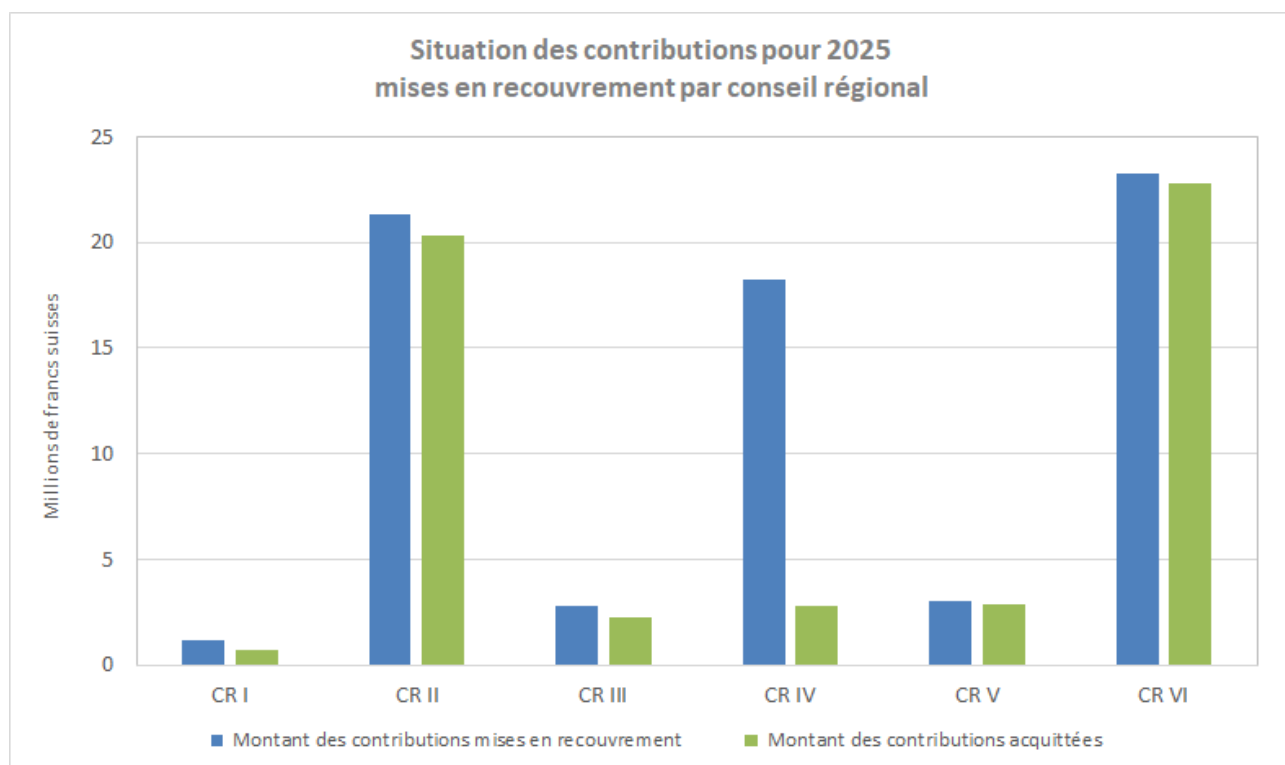
|  | 2025 | 2024 | 2023 | 2022 |
|--|------|------|------|------|
| Membres ayant versé l'intégralité de leur contribution                     | 111  | 111  | 119  | 115  |
| Membres n'ayant des arriérés que pour l'année en cours                     | 30   | 33   | 21   | 24   |
| Membres ayant des arriérés pour l'année en cours et des années antérieures | 52   | 49   | 53   | 54   |

## Analyse régionale des contributions en souffrance

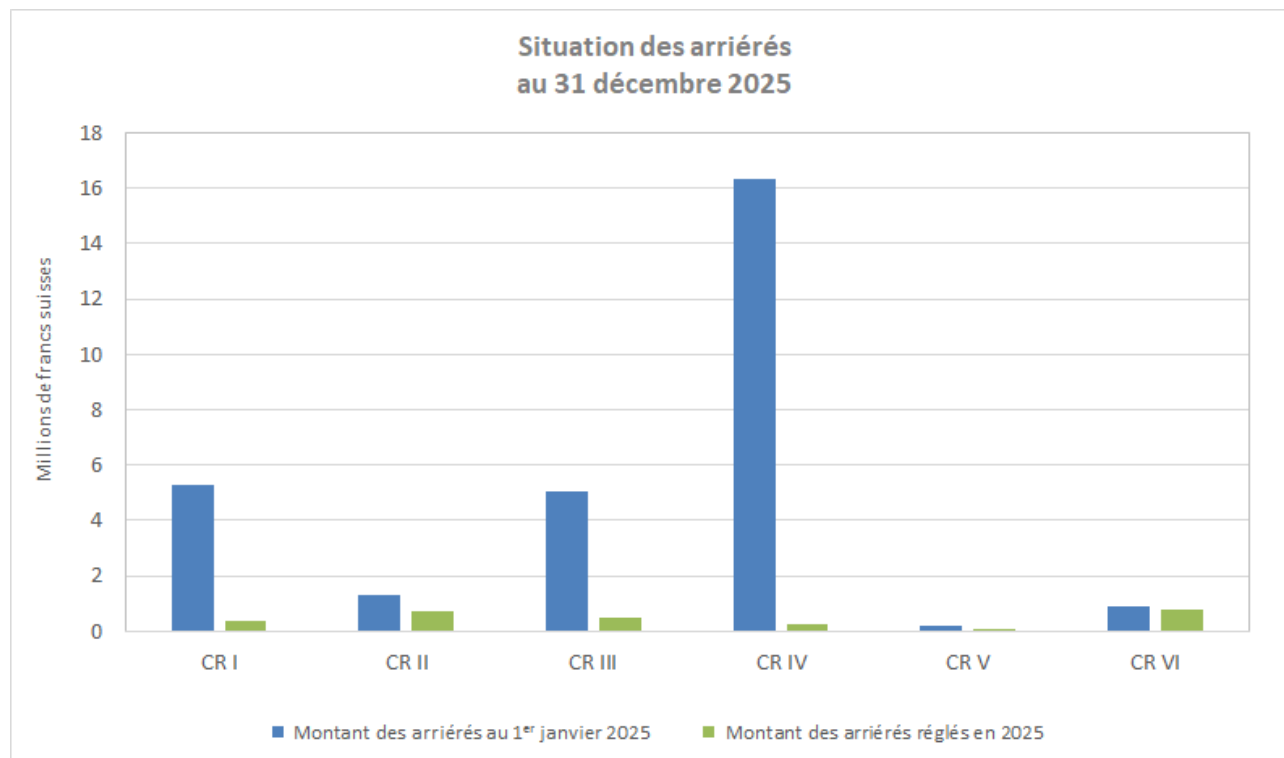
Le graphique ci-dessous présente le pourcentage des contributions obligatoires acquittées dans chaque Région de l'OMM au 31 décembre 2025.



Le graphique ci-dessous présente, pour chaque Région, le montant de ses contributions obligatoires pour 2025 et le montant que ses Membres ont versé à ce titre au 31 décembre 2025.



Le graphique ci-dessous présente, pour chaque Région, le montant de ses arriérés au 1<sup>er</sup> janvier 2025 et les versements que ses Membres ont effectués pour régler ces arriérés au 31 décembre 2025.



### Situation relative au droit de vote

Tout Membre dont les contributions présentent un arriéré de plus de deux ans consécutifs est soumis aux dispositions de la [résolution 37 \(Cg-XI\)](#) – Suspension de Membres ayant manqué à leurs obligations financières. Son droit de vote et ses autres droits sont alors suspendus. Par conséquent, tout Membre ayant des arriérés de contributions à partir de 2022 est soumis aux dispositions de la [résolution 37 \(Cg-XI\)](#) à compter du 1<sup>er</sup> janvier 2025. Chaque année, le droit de vote d'environ 15 % des Membres de l'OMM est suspendu en application de cette résolution. Le tableau ci-dessous présente le nombre de Membres dont le droit de vote était suspendu au 31 décembre, en 2025 et les années précédentes.

**Tableau 3. Membres dont le droit de vote était suspendu au 31 décembre**

|  | 2025 | 2024 | 2023 | 2022 |
|--|------|------|------|------|
| Nombre de Membres dont le droit de vote était suspendu | 31   | 31   | 28   | 31   |

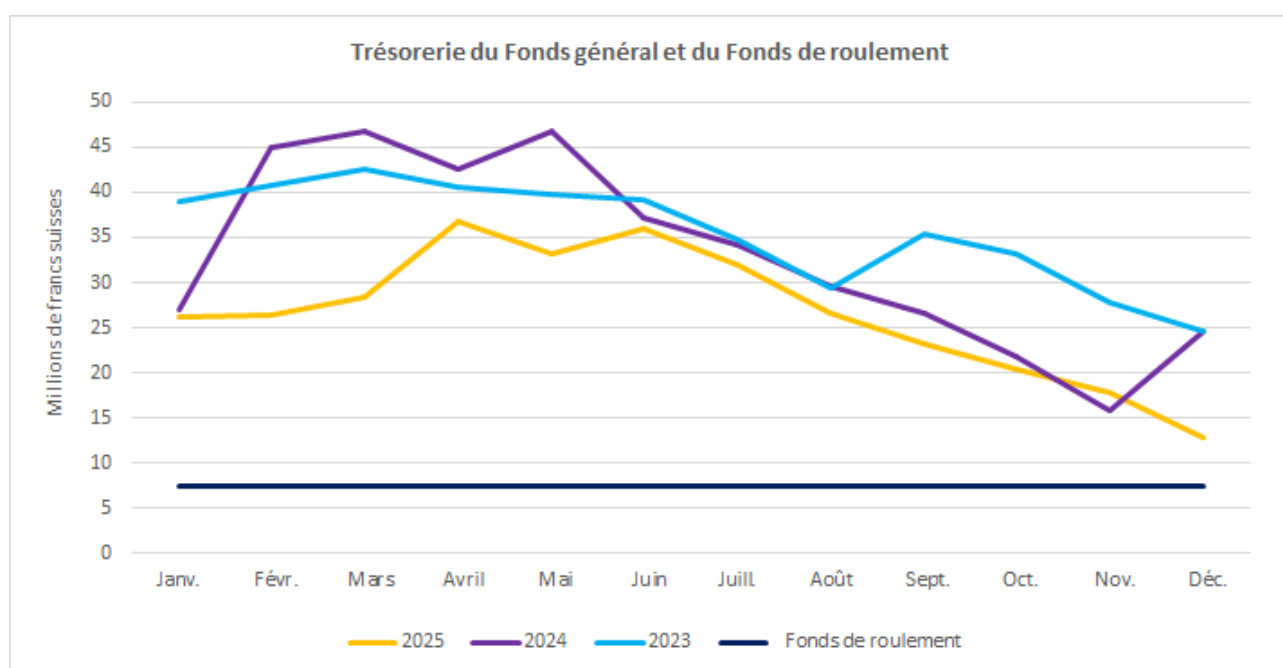
Conformément à l'[article 8.8 du Règlement financier](#), l'OMM peut conclure un accord spécial, tel qu'établi par le Congrès, en vue du remboursement d'arriérés de contributions échues depuis longtemps, avec n'importe quel Membre dont les arriérés de contributions portent sur plus de quatre ans à la date d'entrée en vigueur dudit accord. À l'heure actuelle, deux Membres ont conclu et respecté un tel accord. La [résolution 37 \(Cg-XI\)](#) ne le concernant plus, ils ont retrouvé leur droit de vote.

## Tableaux détaillés

Le tableau intitulé «Fonds général – Situation des contributions au 31 décembre 2025» donne, pour chaque Membre, des précisions sur les montants dus au début de 2025, les contributions obligatoires pour 2025, les paiements reçus au cours de 2025, les arriérés pour 2025 et les années précédentes, ainsi que les avances au Fonds de roulement à régulariser.

### Situation de trésorerie du Fonds général

Le graphique ci-dessous présente la situation de trésorerie effective pour chaque mois de 2023, 2024 et 2025. Ainsi, au 31 décembre 2025, le solde de trésorerie total du Fonds général et du Fonds de roulement s'élevait à environ 12,9 millions de francs suisses, soit 5,4 millions de francs suisses pour le Fonds général et 7,5 millions de francs suisses pour le Fonds de roulement.



Le solde de trésorerie du Fonds général, de 5,4 millions de francs suisses au 31 décembre 2025, est inférieur à celui constaté au 31 décembre 2024 (environ 11,8 millions de francs suisses de moins).

Les 5,4 millions de francs suisses de liquidités du Fonds général au 31 décembre 2025 suffisaient pour répondre aux besoins opérationnels du Fonds général pendant environ un mois, tandis que les 7,5 millions de francs suisses du Fonds de roulement pourraient, si nécessaire, fournir un mois et demi de trésorerie d'exploitation. Depuis la fin du mois de décembre 2025, grâce aux efforts et à l'engagement des Membres, des contributions ont été reçues pour un montant de 16,1 million de francs suisses en sus des avances pour 2026, totalisant 9,2 millions de francs suisses.

En raison de la persistance d'incertitudes relatives au calendrier de versement des contributions par certains Membres et au montant de ces dernières, la Secrétaire générale a pris plusieurs décisions pour faire face aux risques pesant sur la trésorerie en 2025 et au-delà. Il s'agit notamment de mettre en place des mesures pour limiter les dépenses au cours de l'année 2025 afin de faire face à d'éventuels risques à court terme concernant la trésorerie d'ici à la fin de l'année. Ces mesures ont entraîné un allongement planifié du délai de pourvoi des postes financés au titre du budget ordinaire et des réductions des dépenses liées aux voyages, aux consultants et à certains contrats. Ces mesures d'atténuation ont eu des répercussions sur la réalisation du programme approuvé et des activités prévues.

pour 2025. En effet, les difficultés de trésorerie ont entraîné des retards dans les calendriers de mise en œuvre et le report de certaines activités.

En outre, en août 2025, la Secrétaire générale a approuvé une transformation globale de l'Organisation, a défini d'autres économies administratives et dans les programmes et a intensifié les efforts de mobilisation des ressources. La transformation de l'OMM, qui est entrée en vigueur au début de l'année 2026, a été présentée au Congrès lors de sa session extraordinaire de 2025. Par la suite, le Conseil exécutif, à sa session extraordinaire de 2025, a créé une équipe spéciale chargée d'examiner la hiérarchisation des activités de l'OMM, compte tenu des contraintes financières actuelles.

Bien que la Secrétaire générale estime que le Fonds général disposera d'une trésorerie suffisante jusqu'à la fin de 2026, il sera nécessaire de maintenir des mesures de limitation des coûts de grande envergure jusqu'à ce que l'incertitude financière soit levée.

#### D. Dépenses au titre du budget ordinaire jusqu'au 31 décembre 2025 inclus

Le tableau 4 présente le budget ordinaire pour 2025 par objet de dépense, ainsi que le pourcentage du budget ordinaire auquel correspondent ces dépenses. La colonne des dépenses comprend tant les dépenses effectives que les montants engagés au 31 décembre 2025 inclus (en milliers de francs suisses).

**Tableau 4. Budget et dépenses par objet de dépense au 31 décembre 2025**

| Objet de dépense                                      | Budget 2025     | Dépenses au 31 déc. 2025 | En % du budget |
|---|-----------------|--------------------------|----------------|
| a) Dépenses de personnel                              | 50 870,8        | 51 088,3                 | 100,4          |
| b) Personnel à court terme et consultants             | 3 470,9         | 1 340,0                  | 38,6           |
| c) Service des voyages                                | 5 168,6         | 3 094,4                  | 59,9           |
| d) Bourses et activités de formation                  | 739,4           | 207,2                    | 28,0           |
| e) Indemnités et contributions financières            | 1 303,3         | 1 459,9                  | 112,0          |
| f) Dépenses contractuelles et opérationnelles         | 6 923,5         | 7 282,4                  | 105,2          |
| g) Remboursement du prêt relatif au bâtiment du siège | 1 477,3         | -                        | -              |
| <b>TOTAL</b>  | <b>69 953,8</b> | <b>64 472,2</b>          | <b>92,2</b>    |

Une analyse sommaire de chacun des objets de dépense est présentée ci-dessous.

**Dépenses de personnel.** Les dépenses de personnel font apparaître un léger dépassement budgétaire de 0,2 million de francs suisses, résultant des coûts enregistrés en fin d'exercice liés à l'impact des indemnités exceptionnelles de cessation de service, d'un montant de 1,2 million de francs suisses, dans le contexte du processus de réorganisation du Secrétariat de l'OMM. Si l'on ne tient pas compte de ces dépenses, le solde des dépenses de personnel représente 96 % du budget prévu pour cette catégorie, en conséquence des économies résultant de la réorganisation et de certains allongements connexes des délais de recrutement visant à atténuer les risques pesant sur la trésorerie.

**Personnel à court terme et consultants.** Le taux d'exécution de 38,6 % à la fin de l'année 2025 représente principalement le coût réel du personnel à court terme engagé pour occuper des postes vacants actuels, tandis qu'une petite partie de ce montant correspond aux coûts des consultants soutenant la mise en œuvre de produits spécifiques axés sur des

projets au cours de l'année. Ce montant est inférieur au montant global prévu en raison des efforts déployés pour réduire le niveau des dépenses globales dans ces catégories afin de préserver la trésorerie du budget ordinaire.

**Voyages.** Le taux d'exécution dans la catégorie des dépenses de voyage s'élève en 2025 à 59,9 % du budget prévu. Le faible niveau des dépenses dans cette catégorie par rapport au montant prévu est dû à l'ensemble des efforts déployés pour respecter le budget alloué, y compris la réduction du nombre de réunions et le recours à des modalités de réunion de substitution, notamment l'organisation continue de réunions virtuelles ou hybrides, selon qu'il convient. La part des déplacements du personnel a été limitée à 40 % du montant total, tandis que les 60 % restants ont été consacrés aux déplacements d'autres personnes (participants et experts).

**Bourses et activités de formation.** Le niveau d'utilisation des crédits alloués aux bourses et aux activités de formation s'établit en 2025 à 28,0 % du montant prévu. Cette situation s'explique également par des économies réalisées au sujet d'un poste de préposé à la formation professionnelle et aux bourses, ainsi que par une certaine limitation des dépenses dans le domaine de la formation professionnelle.

**Indemnités et contributions financières.** Le niveau des dépenses dans ce domaine s'est élevé à 112 %, ce qui indique que ce domaine d'activité a été moins impacté par les mesures de maîtrise des dépenses.

**Dépenses contractuelles et opérationnelles.** Les dépenses contractuelles et opérationnelles représentaient 105,2 % du budget prévu pour cette catégorie pour l'année 2025 et concordent dans l'ensemble avec les dépenses prévues. Elles traduisent l'augmentation des coûts de fonctionnement du service informatique, notamment liée aux investissements destinés au renouvellement du matériel informatique obsolète au Secrétariat.

**Remboursement du prêt relatif au bâtiment du siège.** En décembre 2025, le Gouvernement suisse a informé l'OMM que le montant dû en 2025 au titre du prêt destiné au bâtiment du siège de l'OMM était annulé. Par conséquent, le remboursement du prêt immobilier n'a pas été exigé en 2025 et aucune dépense n'est comptabilisée en 2025 à ce titre.

Le **tableau 5** présente le budget pour 2025 et les dépenses au 31 décembre 2025 par but à long terme (BLT) et par titre du budget (en milliers de francs suisses).

**Tableau 5. Budget et dépenses par titre du budget au 31 décembre 2025**

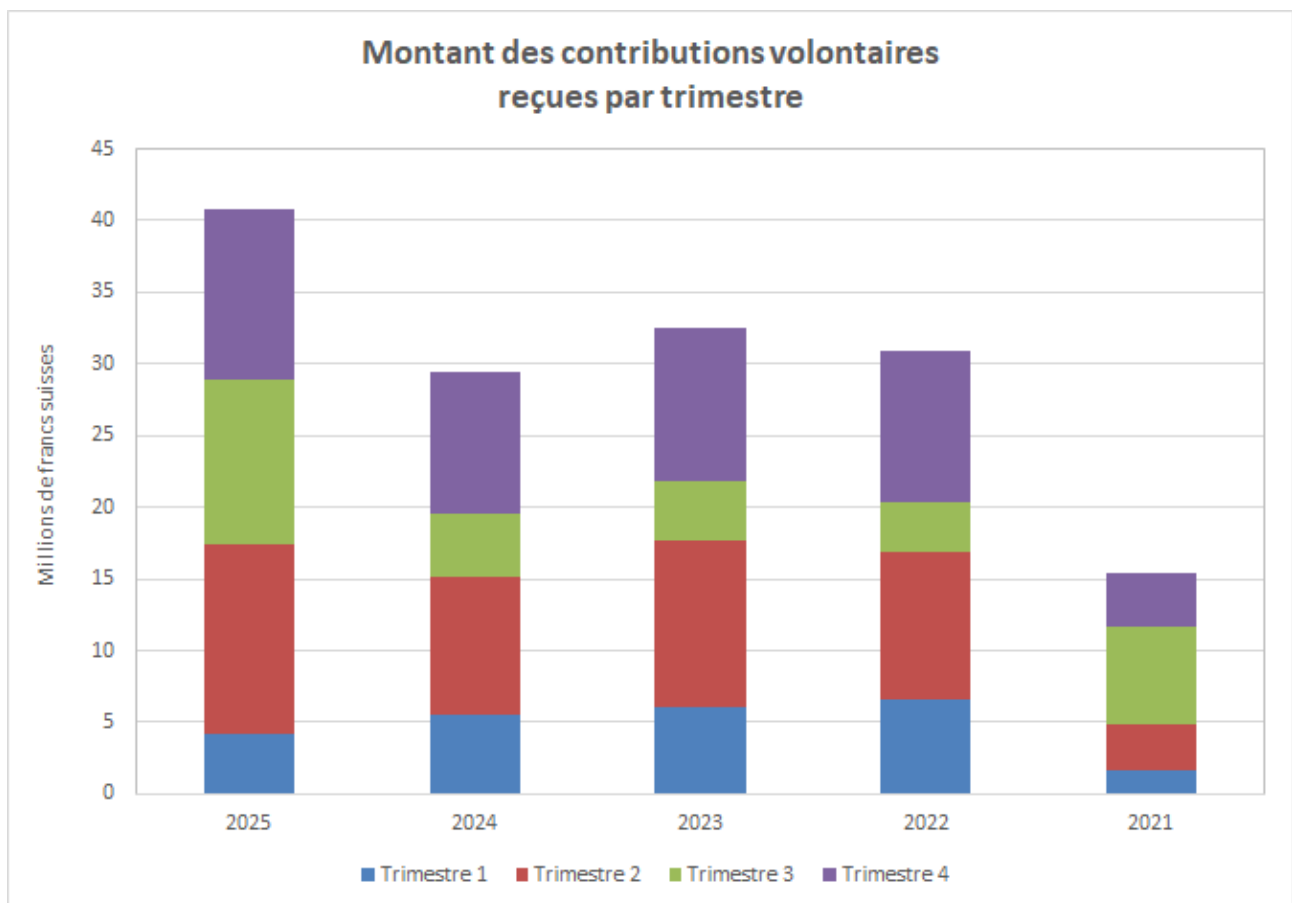
| Lignes de crédit  | Budget 2025     | Dépenses au 31 déc. 2025 | En % du budget |
|---|-----------------|--------------------------|----------------|
| Titre I. BLT 1. Mieux répondre aux besoins de la société  | 14 339,0        | 12 649,4                 | 88,2           |
| Titre II. BLT 2. Améliorer les observations et les prévisions relatives au système terrestre    | 13 304,6        | 11 754,0                 | 88,3           |
| Titre III. BLT 3. Promouvoir la recherche ciblée  | 6 337,8         | 5 931,5                  | 93,6           |
| Titre IV. BLT 4. Réduire l'écart de capacité  | 15 363,3        | 13 774,5                 | 89,7           |
| Titre V. BLT 5. Procéder au réalignement stratégique de la structure et des programmes de l'OMM | 1 195,3         | 1 023,2                  | 85,6           |
| Titre VI. Organes directeurs, équipe dirigeante et contrôle                                     | 10 877,7        | 10 971,2                 | 100,9          |
| Titre VII. Services linguistiques   | 8 536,1         | 8 368,4                  | 98,0           |
| <b>TOTAL</b>  | <b>69 953,8</b> | <b>64 472,2</b>          | <b>92,2</b>    |

Comme le montre le tableau 5, le niveau d'exécution des lignes de crédit est régulier dans l'ensemble et représente 92,2 % du budget total, principalement en raison des mesures de limitation des dépenses introduites en 2025 pour atténuer les risques pesant sur la trésorerie.

### E. Versement de contributions volontaires

Le graphique ci-dessous présente les fonds reçus au titre des contributions volontaires de 2021 à 2025. Il ressort de ce graphique que le volume des fonds reçus par l'OMM au titre des contributions volontaires au quatrième trimestre de 2025 (11,9 millions de francs suisses) était supérieur d'environ 3 % au niveau constaté au quatrième trimestre de 2024. Le versement d'un volume important de contributions extrabudgétaires est en cours de planification et l'on s'attend à une augmentation significative du niveau des contributions volontaires en 2026. De plus, cette tendance pluriannuelle (2021-2025) en matière de contributions en espèces montre que les Membres et d'autres donateurs continuent de soutenir activement les activités de l'OMM en fournissant des fonds supplémentaires pour la mise en œuvre du Plan stratégique et du Plan opérationnel ainsi qu'à des fins de coopération technique et de développement des capacités.

En 2025, 65 % des contributions volontaires provenaient de donateurs bilatéraux, 4 % d'organismes régionaux et multilatéraux, 28 % de fonds pour le climat et les 3 % restants de sources diverses (essentiellement des organisations internationales et des banques pour le développement). À titre de comparaison, en 2024, 68 % des contributions volontaires totales provenaient de donateurs bilatéraux, 23 % de fonds pour le climat et les 9 % restants de sources diverses (à savoir 9 % d'autres organisations internationales et de banques pour le développement et moins de 1 % de fondations privées).



**FONDS GÉNÉRAL**  
**SITUATION DES CONTRIBUTIONS AU 31 DÉCEMBRE 2025**  
(montants exprimés en francs suisses)

| Membre                         | Contributions exigibles au 1 <sup>er</sup> janvier |                |               | Contributions acquittées |               |               | Arriérés actuels       |                |            |            | Montants dus au Fonds de roulement |
|--------------------------------|--|----------------|---------------|--------------------------|---------------|---------------|------------------------|----------------|------------|------------|------------------------------------|
|                                | Année la plus ancienne                             | Années passées | 2025          | Années passées           | 2025          | Total         | Année la plus ancienne | Années passées | 2025       | Total      |                                    |
| Afghanistan                    | 2021   | 54 664,18      | 13 932,52     | -                        | -             | -             | 2021                   | 54 664,18      | 13 932,52  | 68 596,70  | -                                  |
| Afrique du Sud                 | -  | -              | 167 190,24    | -                        | 167 190,24    | 167 190,24    | -                      | -              | -          | -          | -                                  |
| Albanie                        | -  | -              | 13 932,52     | -                        | 13 932,52     | 13 932,52     | -                      | -              | -          | -          | -                                  |
| Algérie                        | 2024   | 76 628,86      | 76 628,86     | -                        | -             | -             | 2024                   | 76 628,86      | 76 628,86  | 153 257,72 | -                                  |
| Allemagne                      | -  | -              | 4 193 688,52  | -                        | 4 193 688,52  | 4 193 688,52  | -                      | -              | -          | -          | -                                  |
| Andorre                        | -  | -              | 13 932,52     | -                        | 13 932,52     | 13 932,52     | -                      | -              | -          | -          | -                                  |
| Angola                         | 2024   | 13 932,52      | 13 932,52     | -                        | -             | -             | 2024                   | 13 932,52      | 13 932,52  | 27 865,04  | -                                  |
| Antigua-et-Barbuda             | 2019   | 80 141,81      | 13 932,52     | 21 388,75                | -             | 21 388,75     | 2020                   | 58 753,06      | 13 932,52  | 72 685,58  | -                                  |
| Arabie saoudite                | -  | -              | 815 052,42    | -                        | 815 052,42    | 815 052,42    | -                      | -              | -          | -          | -                                  |
| Argentine                      | 2024   | 494 604,46     | 494 604,46    | 494 604,46               | 494 604,46    | 989 208,92    | -                      | -              | -          | -          | -                                  |
| Arménie                        | -  | -              | 13 932,52     | -                        | 13 932,52     | 13 932,52     | -                      | -              | -          | -          | -                                  |
| Australie                      | -  | -              | 1 448 982,08  | -                        | 1 448 982,08  | 1 448 982,08  | -                      | -              | -          | -          | -                                  |
| Autriche                       | -  | -              | 466 739,42    | -                        | 466 739,42    | 466 739,42    | -                      | -              | -          | -          | -                                  |
| Azerbaïdjan                    | -  | -              | 20 898,78     | -                        | 20 898,78     | 20 898,78     | -                      | -              | -          | -          | -                                  |
| Bahamas                        | 2024   | 13 932,52      | 13 932,52     | 13 932,52                | 13 932,52     | 27 865,04     | -                      | -              | -          | -          | -                                  |
| Bahreïn                        | -  | -              | 34 831,30     | -                        | 34 831,30     | 34 831,30     | -                      | -              | -          | -          | -                                  |
| Bangladesh                     | -  | -              | 13 932,52     | -                        | 13 932,52     | 13 932,52     | -                      | -              | -          | -          | -                                  |
| Barbade                        | -  | -              | 13 932,52     | -                        | 13 932,52     | 13 932,52     | -                      | -              | -          | -          | -                                  |
| Bélarus                        | -  | -              | 27 865,04     | -                        | 27 566,46     | 27 566,46     | 2025                   | -              | 298,58     | 298,58     | -                                  |
| Belgique                       | -  | -              | 571 233,32    | -                        | 571 233,32    | 571 233,32    | -                      | -              | -          | -          | -                                  |
| Belize                         | 2023   | 27 509,74      | 13 932,52     | 27 509,74                | 13 932,52     | 41 442,26     | -                      | -              | -          | -          | -                                  |
| Bénin                          | 2023   | 14 493,60      | 13 932,52     | 14 493,60                | 13 740,77     | 28 234,37     | 2025                   | -              | 191,75     | 191,75     | -                                  |
| Bhoutan                        | -  | -              | 13 932,52     | -                        | 13 932,52     | 13 932,52     | -                      | -              | -          | -          | -                                  |
| Bolivie, État plurinational de | 1985   | 511 480,44     | 13 932,52     | -                        | -             | -             | 1985                   | 511 480,44     | 13 932,52  | 525 412,96 | -                                  |
| Bosnie-Herzégovine             | -  | -              | 13 932,52     | -                        | 13 932,52     | 13 932,52     | -                      | -              | -          | -          | -                                  |
| Botswana                       | 2023   | 27 509,74      | 13 932,52     | 27 509,74                | 13 932,52     | 41 442,26     | -                      | -              | -          | -          | -                                  |
| Brésil                         | -  | -              | 1 386 285,74  | -                        | 1 386 285,74  | 1 386 285,74  | -                      | -              | -          | -          | -                                  |
| Brunéi Darussalam              | -  | -              | 13 932,52     | -                        | 13 932,52     | 13 932,52     | -                      | -              | -          | -          | -                                  |
| Bulgarie                       | -  | -              | 34 831,30     | -                        | 34 831,30     | 34 831,30     | -                      | -              | -          | -          | -                                  |
| Burkina Faso                   | -  | -              | 13 932,52     | -                        | 13 932,52     | 13 932,52     | -                      | -              | -          | -          | -                                  |
| Burundi                        | 2021   | 54 664,18      | 13 932,52     | -                        | -             | -             | 2021                   | 54 664,18      | 13 932,52  | 68 596,70  | -                                  |
| Cabo Verde                     | -  | -              | 13 932,52     | -                        | 13 932,52     | 13 932,52     | -                      | -              | -          | -          | -                                  |
| Cambodge                       | 2024   | 12 458,74      | 13 932,52     | -                        | -             | -             | 2024                   | 12 458,74      | 13 932,52  | 26 391,26  | -                                  |
| Cameroun                       | 2023   | 24 562,71      | 13 932,52     | 24 562,71                | 5 932,52      | 30 495,23     | 2025                   | -              | 8 000,00   | 8 000,00   | -                                  |
| Canada                         | -  | -              | 1 804 261,34  | -                        | 1 804 261,34  | 1 804 261,34  | -                      | -              | -          | -          | -                                  |
| Chili                          | 2024   | 87 616,66      | 285 616,66    | -                        | -             | -             | 2024                   | 87 616,66      | 285 616,66 | 373 233,32 | -                                  |
| Chine                          | -  | -              | 10 470 288,78 | -                        | 10 470 288,78 | 10 470 288,78 | -                      | -              | -          | -          | -                                  |

## ANNEXE, p. 12

**FONDS GÉNÉRAL**  
**SITUATION DES CONTRIBUTIONS AU 31 DÉCEMBRE 2025**  
(montants exprimés en francs suisses)

| Membre                  | Contributions exigibles au 1 <sup>er</sup> janvier |                |               | Contributions acquittées |              |              | Arriérés actuels       |                |               |               | Montants dus au Fonds de roulement |
|-------------------------|--|----------------|---------------|--------------------------|--------------|--------------|------------------------|----------------|---------------|---------------|------------------------------------|
|                         | Année la plus ancienne                             | Années passées | 2025          | Années passées           | 2025         | Total        | Année la plus ancienne | Années passées | 2025          | Total         |                                    |
| Chypre                  | -  | -              | 20 898,78     | -                        | 20 898,78    | 20 898,78    | -                      | -              | -             | -             | -                                  |
| Colombie                | -  | -              | 167 190,24    | -                        | 167 190,24   | 167 190,24   | -                      | -              | -             | -             | -                                  |
| Comores                 | 1991   | 428 237,52     | 13 932,52     | -                        | -            | -            | 1991                   | 428 237,52     | 13 932,52     | 442 170,04    | -                                  |
| Congo                   | 2016   | 111 532,70     | 13 932,52     | -                        | -            | -            | 2016                   | 111 532,70     | 13 932,52     | 125 465,22    | -                                  |
| Costa Rica              | 2021   | 149 416,35     | 48 763,82     | 149 416,35               | 3 892,07     | 153 308,42   | 2025                   | -              | 44 871,75     | 44 871,75     | -                                  |
| Côte d'Ivoire           | -  | -              | 13 932,52     | -                        | 13 932,52    | 13 932,52    | -                      | -              | -             | -             | -                                  |
| Croatie                 | -  | -              | 62 696,34     | -                        | 62 696,34    | 62 696,34    | -                      | -              | -             | -             | -                                  |
| Cuba                    | 2017   | 400 865,86     | 62 696,34     | -                        | -            | -            | 2017                   | 400 865,86     | 62 696,34     | 463 562,20    | -                                  |
| Curaçao et Sint-Maarten | 2024   | 12 937,01      | 13 932,52     | 12 937,01                | 995,51       | 13 932,52    | 2025                   | -              | 12 937,01     | 12 937,01     | -                                  |
| Danemark                | -  | -              | 376 178,04    | -                        | 376 178,04   | 376 178,04   | -                      | -              | -             | -             | -                                  |
| Djibouti                | 2019   | 68 440,55      | 13 932,52     | -                        | -            | -            | 2019                   | 68 440,55      | 13 932,52     | 82 373,07     | -                                  |
| Dominique               | 2010   | 195 977,14     | 13 932,52     | -                        | -            | -            | 2010                   | 195 977,14     | 13 932,52     | 209 909,66    | -                                  |
| Égypte                  | -  | -              | 97 527,64     | -                        | 97 527,64    | 97 527,64    | -                      | -              | -             | -             | -                                  |
| El Salvador             | 2003   | 285 960,03     | 13 932,52     | -                        | -            | -            | 2003                   | 285 960,03     | 13 932,52     | 299 892,55    | -                                  |
| Émirats arabes unis     | -  | -              | 438 874,38    | -                        | 438 874,38   | 438 874,38   | -                      | -              | -             | -             | -                                  |
| Équateur                | 2023   | 107 887,64     | 55 730,08     | -                        | -            | -            | 2023                   | 107 887,64     | 55 730,08     | 163 617,72    | -                                  |
| Érythrée                | 2023   | 14 508,54      | 13 932,52     | -                        | -            | -            | 2023                   | 14 508,54      | 13 932,52     | 28 441,06     | -                                  |
| Espagne                 | -  | -              | 1 462 914,60  | -                        | 1 462 914,60 | 1 462 914,60 | -                      | -              | -             | -             | -                                  |
| Estonie                 | -  | -              | 27 865,04     | -                        | 27 865,04    | 27 865,04    | -                      | -              | -             | -             | -                                  |
| Eswatini                | -  | -              | 13 932,52     | -                        | 13 932,52    | 13 932,52    | -                      | -              | -             | -             | -                                  |
| États-Unis d'Amérique   | 2024   | 15 102 851,68  | 15 102 851,68 | -                        | -            | -            | 2024                   | 15 102 851,68  | 15 102 851,68 | 30 205 703,36 | -                                  |
| Éthiopie                | 2024   | 13 932,52      | 13 932,52     | 13 932,52                | 13 932,52    | 27 865,04    | -                      | -              | -             | -             | -                                  |
| Fédération de Russie    | -  | -              | 1 288 758,10  | -                        | 1 288 758,10 | 1 288 758,10 | -                      | -              | -             | -             | -                                  |
| Fidji                   | -  | -              | 13 932,52     | -                        | 13 932,52    | 13 932,52    | -                      | -              | -             | -             | -                                  |
| Finlande                | -  | -              | 285 616,66    | -                        | 285 616,66   | 285 616,66   | -                      | -              | -             | -             | -                                  |
| France                  | -  | -              | 2 960 660,50  | -                        | 2 960 660,50 | 2 960 660,50 | -                      | -              | -             | -             | -                                  |
| Gabon                   | 2005   | 254 038,27     | 13 932,52     | -                        | -            | -            | 2005                   | 254 038,27     | 13 932,52     | 267 970,79    | -                                  |
| Gambie                  | 2024   | 13 932,52      | 13 932,52     | -                        | -            | -            | 2024                   | 13 932,52      | 13 932,52     | 27 865,04     | -                                  |
| Géorgie                 | -  | -              | 13 932,52     | -                        | 13 932,52    | 13 932,52    | -                      | -              | -             | -             | -                                  |
| Ghana                   | 2024   | 5 908,21       | 13 932,52     | 5 908,21                 | 13 932,52    | 19 840,73    | -                      | -              | -             | -             | -                                  |
| Grèce                   | -  | -              | 222 920,32    | -                        | 222 920,32   | 222 920,32   | -                      | -              | -             | -             | -                                  |
| Guatemala               | -  | -              | 27 865,04     | -                        | -            | -            | 2025                   | -              | 27 865,04     | 27 865,04     | -                                  |
| Guinée                  | 2018   | 83 356,79      | 13 932,52     | -                        | -            | -            | 2018                   | 83 356,79      | 13 932,52     | 97 289,31     | -                                  |
| Guinée-Bissau           | 1998   | 346 664,08     | 13 932,52     | -                        | -            | -            | 1998                   | 346 664,08     | 13 932,52     | 360 596,60    | -                                  |
| Guyana                  | -  | -              | 13 932,52     | -                        | 13 932,52    | 13 932,52    | -                      | -              | -             | -             | -                                  |
| Haïti                   | 2023   | 18 819,78      | 13 932,52     | -                        | -            | -            | 2023                   | 18 819,78      | 13 932,52     | 32 752,30     | -                                  |
| Honduras                | 2022   | 40 051,36      | 13 932,52     | -                        | -            | -            | 2022                   | 40 051,36      | 13 932,52     | 53 983,88     | -                                  |
| Hong Kong, Chine        | -  | -              | 13 932,52     | -                        | 13 932,52    | 13 932,52    | -                      | -              | -             | -             | -                                  |

## ANNEXE, p. 13

**FONDS GÉNÉRAL**  
**SITUATION DES CONTRIBUTIONS AU 31 DÉCEMBRE 2025**  
(montants exprimés en francs suisses)

| Membre                        | Contributions exigibles au 1 <sup>er</sup> janvier |                |              | Contributions acquittées |              |              | Arriérés actuels       |                |            |            | Montants dus au Fonds de roulement |
|-------------------------------|--|----------------|--------------|--------------------------|--------------|--------------|------------------------|----------------|------------|------------|------------------------------------|
|                               | Année la plus ancienne                             | Années passées | 2025         | Années passées           | 2025         | Total        | Année la plus ancienne | Années passées | 2025       | Total      |                                    |
| Hongrie                       | -  | -              | 153 257,72   | -                        | 153 257,72   | 153 257,72   | -                      | -              | -          | -          | -                                  |
| Îles Cook                     | -  | -              | 13 932,52    | -                        | 13 932,52    | 13 932,52    | -                      | -              | -          | -          | -                                  |
| Îles Salomon                  | 2023   | 27 154,44      | 13 932,52    | -                        | -            | -            | 2023                   | 27 154,44      | 13 932,52  | 41 086,96  | -                                  |
| Inde                          | -  | -              | 717 524,78   | -                        | 717 524,78   | 717 524,78   | -                      | -              | -          | -          | -                                  |
| Indonésie                     | -  | -              | 376 178,04   | -                        | 376 178,04   | 376 178,04   | -                      | -              | -          | -          | -                                  |
| Iran, République islamique d' | 2021   | 826 000,35     | 257 751,62   | 473 173,97               | -            | 473 173,97   | 2023                   | 352 826,38     | 257 751,62 | 610 578,00 | -                                  |
| Iraq                          | -  | -              | 90 561,38    | -                        | -            | -            | 2025                   | -              | 90 561,38  | 90 561,38  | -                                  |
| Irlande                       | -  | -              | 299 549,18   | -                        | 299 549,18   | 299 549,18   | -                      | -              | -          | -          | -                                  |
| Islande                       | -  | -              | 20 898,78    | -                        | 20 898,78    | 20 898,78    | -                      | -              | -          | -          | -                                  |
| Israël                        | 2023   | 756 517,85     | 383 144,30   | 756 517,85               | -            | 756 517,85   | 2025                   | -              | 383 144,30 | 383 144,30 | -                                  |
| Italie                        | -  | -              | 2 187 405,64 | -                        | 2 187 405,64 | 2 187 405,64 | -                      | -              | -          | -          | -                                  |
| Jamaïque                      | -  | -              | 13 932,52    | -                        | 13 932,52    | 13 932,52    | -                      | -              | -          | -          | -                                  |
| Japon                         | -  | -              | 5 517 277,92 | -                        | 5 517 277,92 | 5 517 277,92 | -                      | -              | -          | -          | -                                  |
| Jordanie                      | -  | -              | 13 932,52    | -                        | 13 874,62    | 13 874,62    | 2025                   | -              | 57,90      | 57,90      | -                                  |
| Kazakhstan                    | -  | -              | 90 561,38    | -                        | 90 561,38    | 90 561,38    | -                      | -              | -          | -          | -                                  |
| Kenya                         | -  | -              | 20 898,78    | -                        | 20 898,78    | 20 898,78    | -                      | -              | -          | -          | -                                  |
| Koweït                        | -  | -              | 160 223,98   | -                        | -            | -            | 2025                   | -              | 160 223,98 | 160 223,98 | -                                  |
| Lesotho                       | -  | -              | 13 932,52    | -                        | 13 932,52    | 13 932,52    | -                      | -              | -          | -          | -                                  |
| Lettonie                      | -  | -              | 34 831,30    | -                        | 34 831,30    | 34 831,30    | -                      | -              | -          | -          | -                                  |
| Liban                         | 2021   | 109 150,71     | 20 898,78    | -                        | -            | -            | 2021                   | 109 150,71     | 20 898,78  | 130 049,49 | -                                  |
| Libéria                       | 1980   | 526 666,40     | 13 932,52    | -                        | -            | -            | 1980                   | 526 666,40     | 13 932,52  | 540 598,92 | 300,50                             |
| Libye                         | 2024   | 13 577,93      | 13 932,52    | 13 577,93                | -            | 13 577,93    | 2025                   | -              | 13 932,52  | 13 932,52  | -                                  |
| Lituanie                      | -  | -              | 55 730,08    | -                        | 55 730,08    | 55 730,08    | -                      | -              | -          | -          | -                                  |
| Luxembourg                    | -  | -              | 48 763,82    | -                        | -            | -            | 2025                   | -              | 48 763,82  | 48 763,82  | -                                  |
| Macao, Chine                  | -  | -              | 13 932,52    | -                        | 13 932,52    | 13 932,52    | -                      | -              | -          | -          | -                                  |
| Macédoine du Nord             | -  | -              | 13 932,52    | -                        | 13 932,52    | 13 932,52    | -                      | -              | -          | -          | -                                  |
| Madagascar                    | -  | -              | 13 932,52    | -                        | 13 932,52    | 13 932,52    | -                      | -              | -          | -          | -                                  |
| Malaisie                      | -  | -              | 236 852,84   | -                        | 236 852,84   | 236 852,84   | -                      | -              | -          | -          | -                                  |
| Malawi                        | 2010   | 198 315,07     | 13 932,52    | -                        | -            | -            | 2010                   | 198 315,07     | 13 932,52  | 212 247,59 | -                                  |
| Maldives                      | -  | -              | 13 932,52    | -                        | 13 932,52    | 13 932,52    | -                      | -              | -          | -          | -                                  |
| Mali                          | 2024   | 1 343,97       | 13 932,52    | -                        | -            | -            | 2024                   | 1 343,97       | 13 932,52  | 15 276,49  | -                                  |
| Malte                         | 2024   | 13 932,52      | 13 932,52    | -                        | -            | -            | 2024                   | 13 932,52      | 13 932,52  | 27 865,04  | -                                  |
| Maroc                         | -  | -              | 34 831,30    | -                        | 34 831,30    | 34 831,30    | -                      | -              | -          | -          | -                                  |
| Maurice                       | -  | -              | 13 932,52    | -                        | 13 932,52    | 13 932,52    | -                      | -              | -          | -          | -                                  |
| Mauritanie                    | -  | -              | 13 932,52    | -                        | 13 932,52    | 13 932,52    | -                      | -              | -          | -          | -                                  |
| Mexique                       | -  | -              | 835 951,20   | -                        | 835 951,20   | 835 951,20   | -                      | -              | -          | -          | -                                  |
| Micronésie, États fédérés de  | 2022   | 38 817,07      | 13 932,52    | -                        | -            | -            | 2022                   | 38 817,07      | 13 932,52  | 52 749,59  | -                                  |

## ANNEXE, p. 14

**FONDS GÉNÉRAL**  
**SITUATION DES CONTRIBUTIONS AU 31 DÉCEMBRE 2025**  
(montants exprimés en francs suisses)

| Membre                                | Contributions exigibles au 1 <sup>er</sup> janvier |                |              | Contributions acquittées |              |              | Arriérés actuels       |                |            |            | Montants dus au Fonds de roulement |
|---------------------------------------|--|----------------|--------------|--------------------------|--------------|--------------|------------------------|----------------|------------|------------|------------------------------------|
|                                       | Année la plus ancienne                             | Années passées | 2025         | Années passées           | 2025         | Total        | Année la plus ancienne | Années passées | 2025       | Total      |                                    |
| Monaco                                | -  | -              | 13 932,52    | -                        | 13 932,52    | 13 932,52    | -                      | -              | -          | -          | -                                  |
| Mongolie                              | 2024   | 244,30         | 13 932,52    | -                        | -            | -            | 2024                   | 244,30         | 13 932,52  | 14 176,82  | -                                  |
| Monténégro                            | -  | -              | 13 932,52    | -                        | 13 932,52    | 13 932,52    | -                      | -              | -          | -          | -                                  |
| Mozambique                            | 2021   | 41 697,92      | 13 932,52    | 41 697,92                | 13 932,52    | 55 630,44    | -                      | -              | -          | -          | -                                  |
| Myanmar                               | 2024   | 617,03         | 13 932,52    | -                        | -            | -            | 2024                   | 617,03         | 13 932,52  | 14 549,55  | -                                  |
| Namibie                               | 2024   | 13 932,52      | 13 932,52    | 13 932,52                | -            | 13 932,52    | 2025                   | -              | 13 932,52  | 13 932,52  | -                                  |
| Nauru                                 | -  | -              | 13 932,52    | -                        | 11 850,50    | 11 850,50    | 2025                   | -              | 2 082,02   | 2 082,02   | -                                  |
| Népal                                 | -  | -              | 13 932,52    | -                        | 13 932,52    | 13 932,52    | -                      | -              | -          | -          | -                                  |
| Nicaragua                             | -  | -              | 13 932,52    | -                        | 13 932,52    | 13 932,52    | -                      | -              | -          | -          | -                                  |
| Niger                                 | 2019   | 77 142,67      | 13 932,52    | 13 627,02                | -            | 13 627,02    | 2020                   | 63 515,65      | 13 932,52  | 77 448,17  | -                                  |
| Nigéria                               | 2024   | 125 392,68     | 125 392,68   | 125 392,68               | 125 392,68   | 250 785,36   | -                      | -              | -          | -          | -                                  |
| Nioué                                 | 2023   | 27 509,74      | 13 932,52    | 27 509,74                | 13 932,52    | 41 442,26    | -                      | -              | -          | -          | -                                  |
| Norvège                               | -  | -              | 466 739,42   | -                        | 466 739,42   | 466 739,42   | -                      | -              | -          | -          | -                                  |
| Nouvelle-Calédonie                    | -  | -              | 13 932,52    | -                        | 13 932,52    | 13 932,52    | -                      | -              | -          | -          | -                                  |
| Nouvelle-Zélande                      | -  | -              | 208 987,80   | -                        | 208 987,80   | 208 987,80   | -                      | -              | -          | -          | -                                  |
| Oman                                  | -  | -              | 76 628,86    | -                        | 76 628,86    | 76 628,86    | -                      | -              | -          | -          | -                                  |
| Ouganda                               | 2024   | 2 403,85       | 13 932,52    | 2 403,85                 | 8 831,41     | 11 235,26    | 2025                   | -              | 5 101,11   | 5 101,11   | -                                  |
| Ouzbékistan                           | 2024   | 364,61         | 20 898,78    | 364,61                   | 20 898,78    | 21 263,39    | -                      | -              | -          | -          | -                                  |
| Pakistan                              | 2024   | 68 961,49      | 76 628,86    | 68 961,49                | 76 021,05    | 144 982,54   | 2025                   | -              | 607,81     | 607,81     | -                                  |
| Panama                                | 2024   | 1 534,04       | 55 730,08    | 1 534,04                 | 50 004,34    | 51 538,38    | 2025                   | -              | 5 725,74   | 5 725,74   | -                                  |
| Papouasie-Nouvelle-Guinée             | 2019   | 81 207,66      | 13 932,52    | -                        | -            | -            | 2019                   | 81 207,66      | 13 932,52  | 95 140,18  | -                                  |
| Paraguay                              | 2024   | 20 898,78      | 20 898,78    | 20 898,78                | -            | 20 898,78    | 2025                   | -              | 20 898,78  | 20 898,78  | -                                  |
| Pays-Bas, Royaume des                 | -  | -              | 947 411,36   | -                        | 947 411,36   | 947 411,36   | -                      | -              | -          | -          | -                                  |
| Pérou                                 | -  | -              | 111 460,16   | -                        | 99 011,65    | 99 011,65    | 2025                   | -              | 12 448,51  | 12 448,51  | -                                  |
| Philippines                           | -  | -              | 146 291,46   | -                        | 146 291,46   | 146 291,46   | -                      | -              | -          | -          | -                                  |
| Pologne                               | -  | -              | 571 233,32   | -                        | 571 233,32   | 571 233,32   | -                      | -              | -          | -          | -                                  |
| Polynésie française                   | -  | -              | 13 932,52    | -                        | 13 932,52    | 13 932,52    | -                      | -              | -          | -          | -                                  |
| Portugal                              | -  | -              | 243 819,10   | -                        | 243 819,10   | 243 819,10   | -                      | -              | -          | -          | -                                  |
| Qatar                                 | -  | -              | 181 122,76   | -                        | 181 122,76   | 181 122,76   | -                      | -              | -          | -          | -                                  |
| République arabe syrienne             | 2024   | 5 860,30       | 13 932,52    | -                        | -            | -            | 2024                   | 5 860,30       | 13 932,52  | 19 792,82  | -                                  |
| République centrafricaine             | 1983   | 493 082,12     | 13 932,52    | -                        | -            | -            | 1983                   | 493 082,12     | 13 932,52  | 507 014,64 | -                                  |
| République de Corée                   | 2024   | 172 307,78     | 1 769 430,04 | 172 307,78               | 1 426 486,79 | 1 598 794,57 | 2025                   | -              | 342 943,25 | 342 943,25 | -                                  |
| République de Kiribati                | -  | -              | 13 932,52    | -                        | 13 932,52    | 13 932,52    | -                      | -              | -          | -          | -                                  |
| République de Moldova                 | -  | -              | 13 932,52    | -                        | 13 932,52    | 13 932,52    | -                      | -              | -          | -          | -                                  |
| République démocratique du Congo      | 1988   | 455 412,90     | 13 932,52    | -                        | -            | -            | 1988                   | 455 412,90     | 13 932,52  | 469 345,42 | -                                  |
| République démocratique populaire lao | -  | -              | 13 932,52    | -                        | -            | -            | 2025                   | -              | 13 932,52  | 13 932,52  | -                                  |
| République dominicaine                | 2024   | 4 555,85       | 48 763,82    | 4 555,85                 | 44 058,36    | 48 614,21    | 2025                   | -              | 4 705,46   | 4 705,46   | -                                  |

**FONDS GÉNÉRAL**  
**SITUATION DES CONTRIBUTIONS AU 31 DÉCEMBRE 2025**  
(montants exprimés en francs suisses)

| Membre  | Contributions exigibles au 1 <sup>er</sup> janvier |                |              | Contributions acquittées |              |              | Arriérés actuels       |                |           |            | Montants dus au Fonds de roulement |
|---|--|----------------|--------------|--------------------------|--------------|--------------|------------------------|----------------|-----------|------------|------------------------------------|
|   | Année la plus ancienne                             | Années passées | 2025         | Années passées           | 2025         | Total        | Année la plus ancienne | Années passées | 2025      | Total      |                                    |
| République du Yémen                                 | 2015   | 121 630,36     | 13 932,52    | -                        | -            | -            | 2015                   | 121 630,36     | 13 932,52 | 135 562,88 | -                                  |
| République kirghize                                 | 2019   | 76 111,79      | 13 932,52    | 34 500,96                | -            | 34 500,96    | 2021                   | 41 610,83      | 13 932,52 | 55 543,35  | -                                  |
| République populaire démocratique de Corée          | -  | -              | 13 932,52    | -                        | 13 932,52    | 13 932,52    | -                      | -              | -         | -          | -                                  |
| République tchèque                                  | -  | -              | 229 886,58   | -                        | 229 886,58   | 229 886,58   | -                      | -              | -         | -          | -                                  |
| République-Unie de Tanzanie                         | 2023   | 27 325,43      | 13 932,52    | 27 325,43                | 539,61       | 27 865,04    | 2025                   | -              | 13 392,91 | 13 392,91  | -                                  |
| Roumanie  | 2024   | 96,48          | 215 954,06   | 96,48                    | 215 954,06   | 216 050,54   | -                      | -              | -         | -          | -                                  |
| Royaume-Uni de Grande-Bretagne et d'Irlande du Nord | -  | -              | 3 009 424,32 | -                        | 3 009 424,32 | 3 009 424,32 | -                      | -              | -         | -          | -                                  |
| Rwanda  | -  | -              | 13 932,52    | -                        | -            | -            | 2025                   | -              | 13 932,52 | 13 932,52  | -                                  |
| Sainte-Lucie  | -  | -              | 13 932,52    | -                        | -            | -            | 2025                   | -              | 13 932,52 | 13 932,52  | -                                  |
| Samoa   | -  | -              | 13 932,52    | -                        | 13 932,52    | 13 932,52    | -                      | -              | -         | -          | -                                  |
| Sao Tomé-et-Principe                                | 1992   | 413 977,79     | 13 932,52    | -                        | -            | -            | 1992                   | 413 977,79     | 13 932,52 | 427 910,31 | -                                  |
| Sénégal   | 2024   | 3 133,42       | 13 932,52    | 3 133,42                 | 13 932,52    | 17 065,94    | -                      | -              | -         | -          | -                                  |
| Serbie  | -  | -              | 20 898,78    | -                        | 20 898,78    | 20 898,78    | -                      | -              | -         | -          | -                                  |
| Seychelles  | -  | -              | 13 932,52    | -                        | 13 932,52    | 13 932,52    | -                      | -              | -         | -          | -                                  |
| Sierra Leone  | 1996   | 363 759,86     | 13 932,52    | -                        | -            | -            | 1996                   | 363 759,86     | 13 932,52 | 377 692,38 | -                                  |
| Singapour   | -  | -              | 348 313,00   | -                        | 348 313,00   | 348 313,00   | -                      | -              | -         | -          | -                                  |
| Slovaquie   | -  | -              | 104 493,90   | -                        | 104 493,90   | 104 493,90   | -                      | -              | -         | -          | -                                  |
| Slovénie  | -  | -              | 55 730,08    | -                        | 55 730,08    | 55 730,08    | -                      | -              | -         | -          | -                                  |
| Somalie   | 1984   | 490 682,40     | 13 932,52    | -                        | -            | -            | 1984                   | 490 682,40     | 13 932,52 | 504 614,92 | 300,50                             |
| Soudan  | 2022   | 40 002,14      | 13 932,52    | -                        | -            | -            | 2022                   | 40 002,14      | 13 932,52 | 53 934,66  | -                                  |
| Soudan du Sud                                       | 2015   | 134 535,41     | 13 932,52    | -                        | -            | -            | 2015                   | 134 535,41     | 13 932,52 | 148 467,93 | -                                  |
| Sri Lanka   | -  | -              | 27 865,04    | -                        | 27 749,24    | 27 749,24    | 2025                   | -              | 115,80    | 115,80     | -                                  |
| Suède   | -  | -              | 599 098,36   | -                        | 599 098,36   | 599 098,36   | -                      | -              | -         | -          | -                                  |
| Suisse  | -  | -              | 780 221,12   | -                        | 780 221,12   | 780 221,12   | -                      | -              | -         | -          | -                                  |
| Suriname  | 2019   | 81 207,66      | 13 932,52    | -                        | -            | -            | 2019                   | 81 207,66      | 13 932,52 | 95 140,18  | -                                  |
| Tadjikistan   | -  | -              | 13 932,52    | -                        | 13 932,52    | 13 932,52    | -                      | -              | -         | -          | -                                  |
| Tchad   | 2007   | 234 962,40     | 13 932,52    | -                        | -            | -            | 2007                   | 234 962,40     | 13 932,52 | 248 894,92 | -                                  |
| Territoires britanniques des Caraïbes               | -  | -              | 13 932,52    | -                        | 13 932,52    | 13 932,52    | -                      | -              | -         | -          | -                                  |
| Thaïlande   | -  | -              | 250 785,36   | -                        | 250 785,36   | 250 785,36   | -                      | -              | -         | -          | -                                  |
| Timor-Leste   | -  | -              | 13 932,52    | -                        | 126,55       | 126,55       | 2025                   | -              | 13 805,97 | 13 805,97  | -                                  |
| Togo  | 2024   | 13 932,52      | 13 932,52    | 13 932,52                | 13 932,52    | 27 865,04    | -                      | -              | -         | -          | -                                  |
| Tonga   | 2024   | 13 932,52      | 13 932,52    | -                        | -            | -            | 2024                   | 13 932,52      | 13 932,52 | 27 865,04  | -                                  |
| Trinité-et-Tobago                                   | -  | -              | 27 865,04    | -                        | -            | -            | 2025                   | -              | 27 865,04 | 27 865,04  | -                                  |
| Tunisie   | 2024   | 13 932,52      | 13 932,52    | -                        | -            | -            | 2024                   | 13 932,52      | 13 932,52 | 27 865,04  | -                                  |
| Türkiye   | -  | -              | 585 165,84   | -                        | 585 165,84   | 585 165,84   | -                      | -              | -         | -          | -                                  |
| Turkménistan  | -  | -              | 20 898,78    | -                        | 20 898,78    | 20 898,78    | -                      | -              | -         | -          | -                                  |
| Tuvalu  | 2023   | 14 090,64      | 13 932,52    | -                        | -            | -            | 2023                   | 14 090,64      | 13 932,52 | 28 023,16  | -                                  |

**FONDS GÉNÉRAL**  
**SITUATION DES CONTRIBUTIONS AU 31 DÉCEMBRE 2025**  
(montants exprimés en francs suisses)

| Membre                                | Contributions exigibles au 1 <sup>er</sup> janvier |                      |                      | Contributions acquittées |                      |                      | Arriérés actuels       |                      |                      |                      | Montants dus au Fonds de roulement |
|---------------------------------------|--|----------------------|----------------------|--------------------------|----------------------|----------------------|------------------------|----------------------|----------------------|----------------------|------------------------------------|
|                                       | Année la plus ancienne                             | Années passées       | 2025                 | Années passées           | 2025                 | Total                | Année la plus ancienne | Années passées       | 2025                 | Total                |                                    |
| Ukraine                               | -  | -                    | 34 831,30            | -                        | 34 831,30            | 34 831,30            | -                      | -                    | -                    | -                    | -                                  |
| Uruguay                               | 2024   | 1 599,34             | 62 696,34            | 1 599,34                 | 61 097,00            | 62 696,34            | 2025                   | -                    | 1 599,34             | 1 599,34             | -                                  |
| Vanuatu                               | 2024   | 12 881,35            | 13 932,52            | -                        | -                    | -                    | 2024                   | 12 881,35            | 13 932,52            | 26 813,87            | -                                  |
| Venezuela, République bolivarienne du | 2014   | 3 739 466,81         | 125 392,68           | -                        | -                    | -                    | 2014                   | 3 739 466,81         | 125 392,68           | 3 864 859,49         | -                                  |
| Viet Nam                              | -  | -                    | 62 696,34            | -                        | 62 696,34            | 62 696,34            | -                      | -                    | -                    | -                    | -                                  |
| Zambie                                | 2022   | 30 856,99            | 13 932,52            | 30 856,99                | 272,26               | 31 129,25            | 2025                   | -                    | 13 660,26            | 13 660,26            | -                                  |
| Zimbabwe                              | 2022   | 29 098,27            | 13 932,52            | 29 098,27                | 13 932,52            | 43 030,79            | -                      | -                    | -                    | -                    | -                                  |
| <b>TOTAL</b>                          |  | <b>29 111 337,36</b> | <b>69 662 600,00</b> | <b>2 683 195,05</b>      | <b>51 750 472,31</b> | <b>54 433 667,36</b> |                        | <b>26 428 142,31</b> | <b>17 912 127,69</b> | <b>44 340 270,00</b> | <b>601,00</b>                      |