

**WMO OMM**

World Meteorological Organization  
Organisation météorologique mondiale  
Organización Meteorológica Mundial  
Всемирная метеорологическая организация  
المنظمة العالمية للأرصاد الجوية  
世界气象组织

**Secrétariat**

7 bis, avenue de la Paix – Case postale 2300  
CH 1211 Genève 2 – Suisse  
Tél.: +41 (0) 22 730 81 11  
Fax: +41 (0) 22 730 81 81  
wmo@wmo.int – public.wmo.int

Ref.: 03595/2023-1.2 GS

Nuestra ref.: 03595/2023/GS/FIN

Anexo: 1

La Secretaría de la Organización Meteorológica Mundial (OMM) presenta sus respetos a las Misiones Permanentes ante la Oficina de las Naciones Unidas y otras organizaciones internacionales con sede en Ginebra y tiene el honor de transmitir el Informe sobre la situación financiera de la Organización Meteorológica Mundial correspondiente al cuarto trimestre de 2022, que figura en el anexo a la presente nota verbal. El informe da respuesta a la petición contenida en la [Resolución 14 \(EC-72\)](#) — Estados financieros de la Organización Meteorológica Mundial correspondientes al año 2019, en virtud de la cual el Consejo Ejecutivo pidió al Secretario General que "elabor[ase] informes financieros trimestrales pertinentes, en los que se incluy[ese] información específica sobre gastos, para su presentación a los Miembros".

Pueden dirigir las preguntas o los comentarios que tengan en relación con el informe indicado al señor Wenjian Zhang ([wzhang@wmo.int](mailto:wzhang@wmo.int)), Subsecretario General de la Organización Meteorológica Mundial, con copia al señor Brian Cover ([bcover@wmo.int](mailto:bcover@wmo.int)), jefe de la Sección de Finanzas.

La Secretaría de la Organización Meteorológica Mundial aprovecha esta oportunidad para reiterar a las Misiones Permanentes ante la Oficina de las Naciones Unidas y otras organizaciones internacionales con sede en Ginebra el testimonio de su más alta y distinguida consideración.



1 de marzo de 2023



## WMO OMM

World Meteorological Organization  
 Organisation météorologique mondiale  
 Organización Meteorológica Mundial  
 Всемирная метеорологическая организация  
 المنظمة العالمية للأرصاد الجوية  
 世界气象组织

## Secrétariat

7 bis, avenue de la Paix – Case postale 2300  
 CH 1211 Genève 2 – Suisse  
 Tél.: +41 (0) 22 730 81 11  
 Fax: +41 (0) 22 730 81 81  
 wmo@wmo.int – public.wmo.int

Nuestra ref.: 03590/2023/GS/FIN

1 de marzo de 2023

### Informe sobre la situación financiera de la Organización Meteorológica Mundial correspondiente al cuarto trimestre de 2022

En este documento se presenta información actualizada sobre la situación financiera de la Organización Meteorológica Mundial (OMM) al 31 de diciembre de 2022, con especial énfasis en el estado de las contribuciones al presupuesto ordinario y de los gastos imputados al presupuesto ordinario.

A lo largo del primer semestre de 2022, la tendencia en cuanto al pago de las contribuciones fue sólida y siguió una tendencia positiva en comparación con 2021. Sin embargo, durante el segundo semestre de 2022, se ralentizó, ya que la OMM solo recibió 4,4 millones de francos suizos en concepto de contribuciones. Fruto de esa tendencia, el nivel de las contribuciones pendientes al 31 de diciembre de 2022 ascendió hasta los 34,1 millones de francos, 3,3 millones más que a finales de 2021. Asimismo, los Miembros deben tomar nota de que el total de las contribuciones pendientes al 31 de diciembre de 2022 representaba aproximadamente el 50 % de las contribuciones al presupuesto ordinario para 2022.

A finales de diciembre de 2022, la situación de caja del Fondo General seguía siendo sólida, puesto que contaba con 22,9 millones de francos, aunque se trata de un monto inferior en 5,2 millones de francos al registrado a finales de diciembre de 2021. Con todo, el nivel de liquidez a finales de diciembre de 2022 bastaba para satisfacer las necesidades operativas de la OMM durante aproximadamente cuatro meses. Durante el primer trimestre de 2023 hasta la fecha, los Miembros han abonado contribuciones adicionales por valor de 29,5 millones de francos, de los cuales 15,6 millones corresponden a contribuciones de 2022 y años anteriores, y 13,9 millones a contribuciones de 2023. Los montos abonados en 2023, en particular los relativos a contribuciones atrasadas, proporcionan cinco meses adicionales de liquidez.

A finales de diciembre de 2022, el nivel de gastos efectivos y de obligaciones representaba el 102,6 % del total del presupuesto aprobado para 2022. Este porcentaje obedece a la ejecución de las actividades previstas para 2022 y a la ejecución adicional de actividades del bienio 2020/2021 que fueron aplazadas. En términos generales, el porcentaje de ejecución presenta un buen equilibrio entre todas las partidas de asignación presupuestaria. Los gastos en concepto de personal fueron inferiores a lo previsto (94,9 %) a raíz del nivel de vacantes de principios de 2022. Muchas de ellas se cubrieron a lo largo de ese año. Esta reducción en el nivel de gastos de personal se vio compensada por un nivel de gastos en concepto de personal contratado por períodos breves y consultores superior al previsto (196,8 %), debido al aumento de los viajes de consultores necesarios para la ejecución de las actividades contractuales correspondientes. Durante los dos últimos trimestres de 2022, la pandemia de COVID-19 tuvo poca incidencia en el nivel de los gastos de viaje, puesto que los desplazamientos para asistir a reuniones presenciales e híbridas alcanzaron un nivel importante, y ello supuso que los gastos en concepto de viajes alcanzaran el 205,2 % de la partida del presupuesto prevista a tal efecto. Los gastos en la categoría de becas aumentaron significativamente en comparación con los trimestres anteriores de 2022 y, al final del año, la tasa de ejecución se situó en el 63,1 %. El nivel de gastos de funcionamiento y de naturaleza contractual durante 2022 se situó en el 96,8 %, mientras que los costos relacionados con el reembolso del préstamo para el edificio de la sede ascendieron al 100 %.

## A. Situación financiera del Fondo General

En virtud del artículo 8.4 del Reglamento Financiero, los Miembros debían pagar las contribuciones de 2022 al presupuesto ordinario y los anticipos al Fondo de Operaciones el 1 de enero de 2022. Se insta a los Miembros que no lo hayan hecho a que paguen lo antes posible las contribuciones de 2022 al presupuesto ordinario, así como las contribuciones atrasadas y los anticipos pendientes al Fondo de Operaciones. El pago puntual de las contribuciones es un componente esencial de la base financiera sólida que se necesita para ejecutar de manera óptima las actividades previstas y, así, cumplir los objetivos del Plan Estratégico aprobado y de la reforma de la gobernanza.

### Estado de las contribuciones

De conformidad con la [Resolución 32 \(EC-73\)](#) — Presupuesto para el bienio 2022/2023, y el artículo 8.2 del Reglamento Financiero, las contribuciones totales correspondientes a 2022 debían equivaler a la mitad del presupuesto de 135,8 millones de francos aprobado por el Consejo Ejecutivo para el bienio 2022/2023. Por tanto, se determinó que las contribuciones de los Miembros de la OMM para 2022 ascendían a 67,9 millones de francos en total. Al 31 de diciembre de 2022, los Miembros de la OMM habían realizado pagos con respecto a las contribuciones de 2022 por un total de 46,4 millones de francos, lo que representa una tasa de recaudación del 68 % en 2022, mientras que al 31 de diciembre de 2021 el porcentaje registrado fue del 71 %.

Además de las contribuciones correspondientes a 2022, la OMM comenzó el año pasado con contribuciones pendientes de 2021 y de años anteriores por un monto de 30,8 millones de francos (5,6 millones de francos más que a principios de 2021). En 2022, los Miembros realizaron pagos por valor de 18,2 millones de francos en concepto de contribuciones correspondientes a 2021 y a años anteriores, con lo cual el saldo de contribuciones atrasadas al 31 de diciembre de 2022 quedó en 12,6 millones de francos, una cifra que superaba en 1,6 millones de francos el monto de contribuciones pendientes de pago correspondiente al 31 de diciembre de 2021.

El saldo total de contribuciones pendientes al 31 de diciembre de 2022 era de 34,1 millones de francos, lo que representa un aumento de 3,3 millones de francos en comparación con la cifra registrada al 31 de diciembre de 2021. El monto de las contribuciones pendientes al 31 de diciembre de 2022 equivalía al 50 % del total de las contribuciones al presupuesto ordinario para 2022. Las demoras en el pago de las contribuciones por parte de los Miembros tensionan de forma significativa los recursos de tesorería del Fondo General que se utilizan para cumplir las obligaciones financieras.

### Cuadro 1. Comparación de la recaudación de contribuciones al 31 de diciembre

	<i>(en miles de francos suizos)</i>							
	2022	%	2021	%	2020	%	2019	
Contribuciones pendientes al 1 de enero								
Atrasos	30 761		25 174		28 375		19 643	
Contribuciones para el año en curso	67 886		67 886		67 886		64 852	
Anticipos de contribuciones recibidos	(10 036)	15	(9 487)	14	(9 200)	14	(9 769)	15
Contribuciones pendientes al 1 de enero	<u>88 611</u>		<u>83 573</u>		<u>87 061</u>		<u>74 726</u>	
Contribuciones recibidas al 31 de diciembre								
Aplicadas a atrasos	18 173	59	14 238	57	17 511	62	9 034	46
Aplicadas a contribuciones del año en curso	36 370	54	38 574	57	44 376	65	37 317	58
Total recibido al 31 de diciembre	<u>54 542</u>	62	<u>52 812</u>	63	<u>61 887</u>	71	<u>46 351</u>	62
Contribuciones pendientes al 31 de diciembre								
Atrasos	12 589	41	10 936	43	10 864	38	10 609	54
Correspondientes al año en curso	<u>21 481</u>	32	<u>19 825</u>	29	<u>14 310</u>	21	<u>17 766</u>	27
Total pendiente al 31 de diciembre	<u>34 069</u>	38	<u>30 761</u>	37	<u>25 174</u>	29	<u>28 375</u>	38

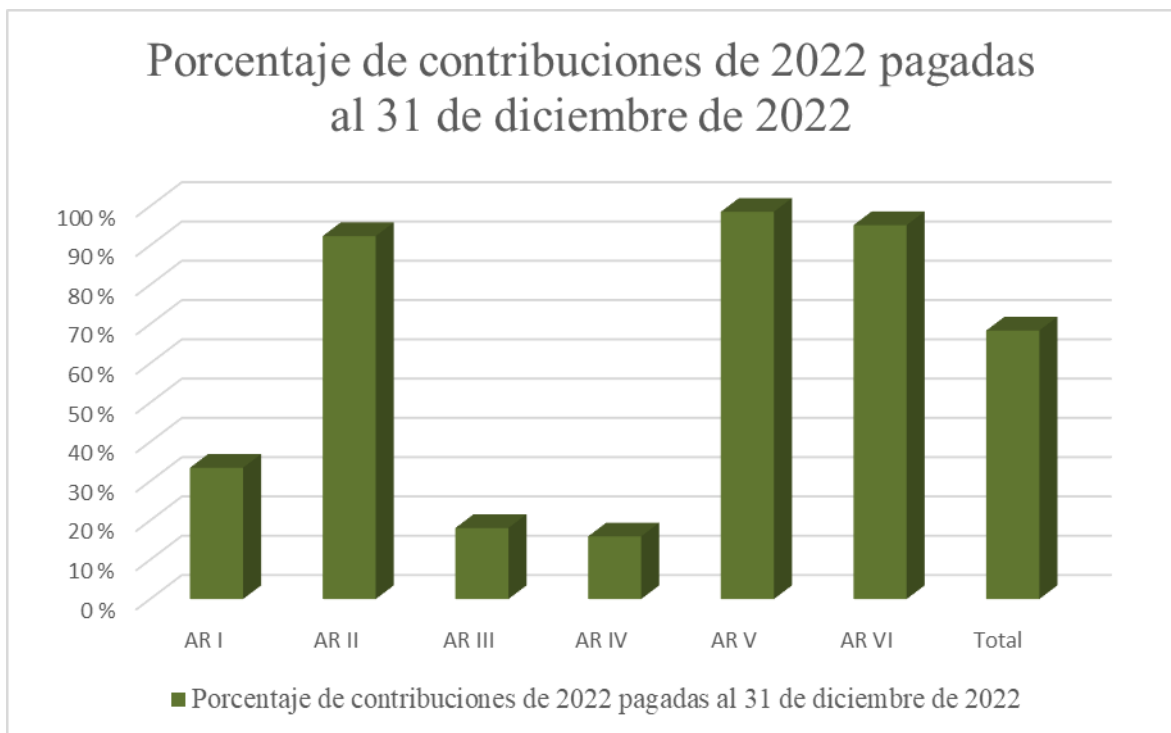
**Cuadro 2. Comparación de la situación de pago de las contribuciones de los Miembros al 31 de diciembre**

	2022	2021	2020	2019
Miembros que pagaron la totalidad de su contribución	115	108	104	118
Miembros que deben solo la contribución del año en curso	25	31	34	23
Miembros que deben la contribución del año en curso y de años anteriores	54	54	55	52

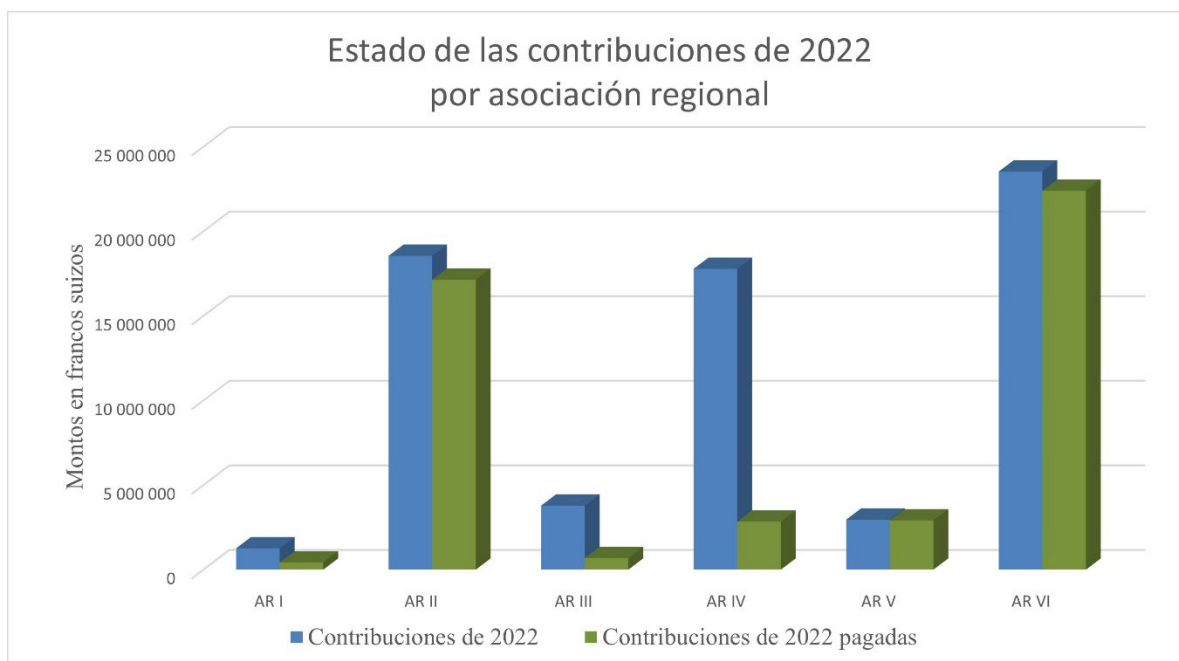
Ref.: 03595/2023-12 GS

**Análisis regional de las contribuciones pendientes**

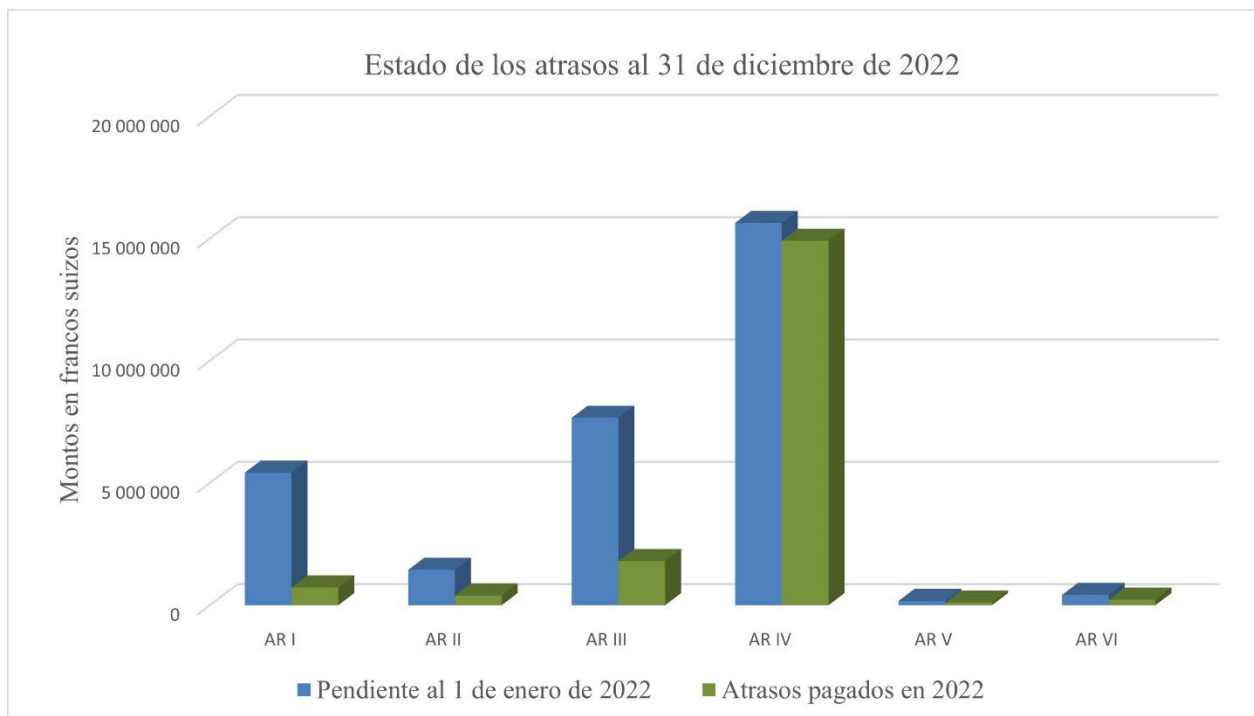
En el gráfico siguiente se muestra el porcentaje del total de contribuciones correspondientes a cada Región de la OMM que los Miembros habían pagado al 31 de diciembre de 2022.



En el gráfico siguiente se muestran las contribuciones de 2022 correspondientes a cada Región de la OMM y el monto de tales contribuciones que los Miembros habían pagado al 31 de diciembre de 2022.



En el gráfico siguiente se muestran las contribuciones atrasadas al 1 de enero de 2022 correspondientes a cada Región de la OMM y el monto de los pagos realizados por los Miembros con respecto a tales atrasos al 31 de diciembre de 2022.



### Situación relativa al derecho de voto

Todo Miembro que no haya pagado sus contribuciones durante más de dos años consecutivos será privado de su derecho de voto y de otros derechos, de conformidad con las disposiciones de la [Resolución 37 \(Cg-XI\)](#) — Suspensión de Miembros que no cumplan sus obligaciones financieras. Históricamente, aproximadamente al 15 % de los Miembros de la OMM se les ha

suspendido el derecho de voto con arreglo a lo dispuesto en dicha resolución. A continuación se indica el número de Miembros sin derecho de voto en la OMM al 31 de diciembre.

**Cuadro 3. Miembros que han perdido el derecho de voto al 31 de diciembre**

	2022	2021	2020	2019
Miembros que han perdido el derecho de voto	31	31	28	30

De conformidad con lo dispuesto en el artículo 8.8 del Reglamento Financiero, el Congreso Meteorológico Mundial podrá establecer acuerdos especiales para el pago de las contribuciones pendientes desde hace tiempo con cualquier Miembro que tenga atrasos pendientes de más de cuatro años en la fecha de entrada en vigor de dichos acuerdos. Actualmente, un Miembro ha celebrado y cumplido un acuerdo de pago de esa índole, lo que ha permitido que se lo exima de la aplicación de lo dispuesto en la [Resolución 37 \(Cg-XI\)](#) y se le restituya el derecho de voto. Un Miembro que anteriormente había celebrado un acuerdo de pago ha incumplido sus disposiciones y, por lo tanto, se lo ha privado del derecho de voto.

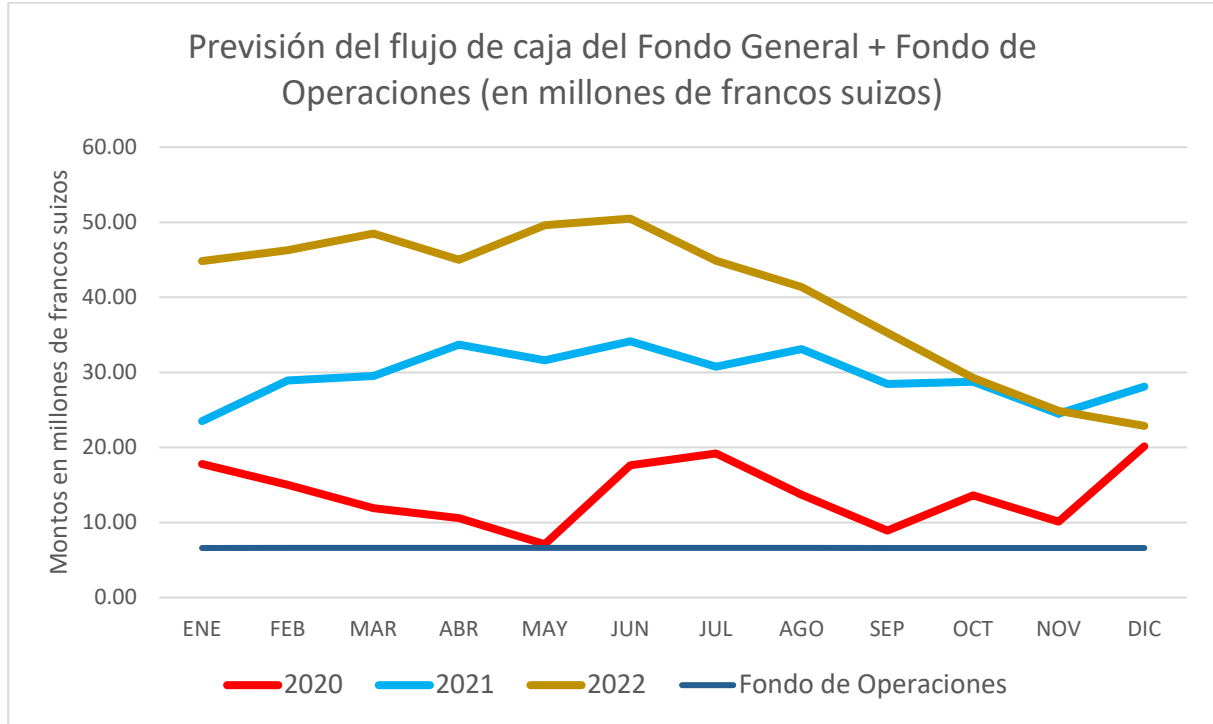
**Cuadros detallados**

En el cuadro "Estado de las contribuciones al 31 de diciembre de 2022", que figura en el anexo, se proporcionan datos, desglosados por Miembro, acerca de los montos adeudados al comienzo de 2022, las contribuciones de 2022, los pagos recibidos durante 2022, los montos pendientes de pago correspondientes a 2022 y a años anteriores y los anticipos pendientes al Fondo de Operaciones.

## Situación de liquidez del Fondo General

En el cuadro siguiente se presenta la situación de caja real correspondiente a cada mes de 2020, 2021 y 2022. Como se desprende del gráfico, al 31 de diciembre de 2022 el saldo de caja total del Fondo General más el Fondo de Operaciones era de aproximadamente 22,9 millones de francos. Ese monto estaba compuesto por 16,3 millones de francos del Fondo General y 6,6 millones de francos del Fondo de Operaciones.

Ref.: 03595/2023-1.2 GS



La disminución del saldo de caja durante 2022, de 28,1 millones de francos al 31 de diciembre de 2021 a 22,9 millones de francos al 31 de diciembre de 2022, se debe principalmente a que las contribuciones atrasadas aumentaron en 3,3 millones de francos y a que los anticipos de las contribuciones abonados por los Miembros disminuyeron en 3,3 millones de francos.

El saldo de caja del Fondo General al 31 de diciembre de 2022, que ascendía a 16,3 millones de francos, era suficiente para satisfacer las necesidades operativas del Fondo General durante, aproximadamente, tres meses; por otra parte, si fuera necesario, los 6,6 millones de francos del Fondo de Operaciones podrían proporcionar un poco más de un mes adicional de liquidez operativa. Durante el primer trimestre de 2023 hasta la fecha, los Miembros han abonado contribuciones adicionales por valor de 29,5 millones de francos, de los cuales 15,6 millones corresponden a contribuciones de 2022 y años anteriores, y 13,9 millones a contribuciones de 2023.

**B. Gastos financiados con cargo al presupuesto ordinario hasta el 31 de diciembre de 2022 inclusive**

En el cuadro 4 que figura a continuación se muestra el presupuesto ordinario para 2022 desglosado por objeto de gasto y el porcentaje del presupuesto ordinario que los gastos representan. Los montos de los gastos incluyen tanto los gastos efectivos como los montos comprometidos reconocidos hasta el 31 de diciembre de 2022 inclusive (en miles de francos suizos) y comprenden los gastos relacionados con el uso en 2022 de partidas de asignación presupuestaria no utilizadas en el bienio 2020/2021.

**Cuadro 4. Presupuesto y gastos desglosados por objeto de gasto al 31 de diciembre de 2022<sup>1</sup>**

Objeto de gasto	Presupuesto para 2022	Gastos hasta el 31 de diciembre de 2022	En porcentaje del presupuesto
a) Gastos de personal	49 727,5	47 177,1	94,9 %
b) Personal contratado por períodos breves y consultores	3 194,7	6 288,6	196,8 %
c) Viajes	1 597,4	3 277,4	205,2 %
d) Becas y formación	1 171,4	738,8	63,1 %
e) Subvenciones y contribuciones financieras	2 715,5	2 933,9	108,0 %
f) Gastos de contratos y de funcionamiento	7 972,3	7 713,4	96,8 %
g) Reembolso del préstamo para el edificio de la sede	1 477,3	1 477,3	100,0 %
<b>TOTAL</b>	<b>67 856,1</b>	<b>69 606,5</b>	<b>102,6 %</b>

A continuación figura un análisis resumido de cada uno de los objetos de gasto:

**Gastos de personal:** Al final del cuarto trimestre de 2022, los gastos de personal efectuados correspondieron al 94,9 % del presupuesto asignado a esa partida. Esos gastos se vieron afectados por un nivel de vacantes superior a lo normal debido al proceso de reorganización llevado a cabo durante el bienio 2020/2021, y por ello todavía no se ha alcanzado la plena ejecución del presupuesto con respecto a ese objeto de gasto. A lo largo de 2021 ya se pusieron en marcha los procesos de contratación correspondientes a muchas de esas vacantes. La mayor parte de ellas se cubrieron durante el primer semestre de 2022, y solo unas pocas todavía seguían abiertas durante el segundo semestre de 2022. En lo concerniente a los gastos de personal, el nivel de ejecución con respecto al presupuesto ha ido aumentando a lo largo de cada trimestre de 2022 a raíz de las contrataciones realizadas, así como de los aumentos en los salarios del personal resultantes del estudio sobre el costo de la vida realizado por la Comisión de Administración Pública Internacional (CAPI), que entraron en vigor durante el segundo semestre de 2022.

<sup>1</sup> Los montos se presentan de acuerdo con los criterios contables utilizados para la elaboración del presupuesto y, por ende, diferirán de la información final basada en las Normas Internacionales de Contabilidad del Sector Público (IPSAS) que se incluye en los estados financieros. Los montos que figuran en el cuadro están sujetos a cambios en función de la finalización del cierre del ejercicio financiero y de los procesos de elaboración de los estados financieros.

**Personal contratado por períodos breves y consultores:** El porcentaje de ejecución del 196,8 % sobrepasa la cantidad prevista para este objeto de gasto al final del año. Ese aumento se debió a que, para llevar a cabo actividades específicas y para cubrir las necesidades de personal a corto plazo mientras se ultimaba la contratación de personal, se recurrió principalmente a una mayor cantidad de personal contratado por períodos breves. Cabe señalar que el aumento registrado en esta categoría se circunscribe al año 2022 y no se prevé que constituya una tendencia para el futuro, habida cuenta de la reducida cantidad de vacantes pendientes de cubrir a finales del cuarto trimestre del año.

**Viajes:** El presupuesto para viajes correspondiente a 2022 se aprobó teniendo en cuenta los impactos que en ese momento seguía teniendo la pandemia de COVID-19, en particular con respecto a la reducción de los viajes realizados por personal de la Secretaría y a la previsión de que se produjera un aumento moderado del gasto en concepto de reuniones presenciales en comparación con los gastos reales efectuados en 2020 y 2021. El nivel de ejecución actual, que asciende al 205,2 % del total de gastos de viaje previstos para 2022, representa una importante reanudación de las actividades vinculadas a los viajes, que empezó al final del segundo trimestre de 2022 y se intensificó notablemente durante el tercer y el cuarto trimestre del año pasado. Este nivel de ejecución repercute en todas las áreas programáticas. En este contexto, la Secretaría sigue realizando actividades a través de reuniones virtuales o híbridas, según proceda, y utilizando consultores y asociados en la ejecución a fin de garantizar que las actividades clave de la Organización se lleven a cabo.

**Becas y formación:** La cuantía del presupuesto destinada a sufragar gastos en concepto de becas y formación no experimentó grandes cambios respecto a los años anteriores, y ello evidencia la firme decisión de respaldar permanentemente las actividades realizadas en el marco de este objeto de gasto durante 2022. El nivel de ejecución experimentó un notable incremento durante el cuarto trimestre de 2022, al pasar del 27,4 % al 63,1 %, lo que se explica por el inicio de los períodos lectivos durante el tercer y el cuarto trimestre del año.

**Subvenciones y contribuciones financieras:** El nivel de gasto en esta esfera fue del 108,0 %, porcentaje que corresponde al aumento previsto en esta categoría durante el último trimestre del año, a medida que se ejecutaron los proyectos y se recibieron y reconocieron los informes finales de los asociados en la ejecución.

**Gastos de contratos y de funcionamiento:** Los gastos en concepto de contratos y de funcionamiento se situaron en el 96,8 % del presupuesto anual para 2022. La cuantía destinada a esta categoría registró un incremento adicional en comparación con el monto presupuestado originalmente para 2022 debido al impacto del alza en los precios de la energía a nivel mundial. Este aumento se vio compensado gracias a los ahorros logrados a nivel interno en materia de costos de funcionamiento y al aplazamiento en la realización de algunos gastos hasta 2023, como los destinados a sufragar la fase preparatoria del proyecto de nuevo sistema de planificación de los recursos institucionales (ERP) que, tal y como aprobó el Consejo Ejecutivo, se financiarán con cargo a los fondos transferidos del bienio 2020/2021.

**Reembolso del préstamo para el edificio de la sede:** El monto correspondiente al reembolso del préstamo para el edificio de la sede de la OMM se reservó en marzo de 2022 en forma de obligación y, de conformidad con la práctica seguida durante los últimos años, el correspondiente pago se hizo efectivo en el cuarto trimestre de 2022.

### Otras consideraciones generales

#### 1. *Repercusiones de la pandemia de COVID-19*

Las reducciones experimentadas en 2021 y a principios de 2022 a raíz del efecto acumulado de la pandemia de COVID-19 se vieron parcialmente compensadas por el aumento de los gastos de viaje debido a la reanudación de las reuniones presenciales e híbridas y a la creciente cantidad de este tipo de eventos, en particular durante el tercer y cuarto trimestre de 2022. También contribuyeron a ese aumento los gastos contractuales adicionales efectuados para facilitar la organización de una mayor cantidad de reuniones en línea, como los asociados a la

prestación de más servicios de interpretación, y ello supuso que en el cuarto trimestre de 2022 el nivel de ejecución fuera mayor que en trimestres anteriores. La categoría de becas y formación, igualmente afectada por las restricciones impuestas en todo el mundo a causa de la COVID-19, experimentó un bajo nivel de gastos en el primer semestre de 2022; sin embargo, la cuantía de los gastos relacionados aumentó coincidiendo con el comienzo de un nuevo año académico en muchos países. La Secretaría también puso en marcha medidas adicionales, como la promoción de actividades de formación impartidas en el marco de becas grupales en colaboración con los Centros Regionales de Formación de la OMM, con el fin de garantizar la aplicación efectiva de su mandato.

## 2. Uso del saldo no utilizado de 2020/2021

El saldo total no utilizado del bienio 2020/2021 ascendió a 13,1 millones de francos. Se ha previsto utilizar ese monto en 2022 y 2023 para la ejecución de una cantidad significativa de actividades programáticas que se aplazaron durante el bienio 2020/2021. Además, se espera que una parte del saldo no utilizado se destine a la ejecución de inversiones críticas en infraestructura, de conformidad con la [Resolución 32 \(EC-73\)](#). Esas inversiones comprenden, entre otras cosas, satisfacer necesidades críticas en cuanto a infraestructura en el edificio de la sede de la OMM para abordar distintas cuestiones, por ejemplo, contribuir a una OMM más ecológica, asegurar el deber de diligencia con toda la comunidad de la Organización, proteger y preservar el edificio de la sede de la OMM y velar por que dicho edificio sea adecuado durante los próximos 20 años. La inversión en la infraestructura de la red de área local (LAN) del edificio de la sede y el proyecto de actualización del sistema de ERP también se financiarán con esos fondos procedentes del bienio anterior. Los importes del presupuesto para 2022 que figuran en el **cuadro 4** y el **cuadro 5** no incluyen esos fondos adicionales, que se consignarán en la columna de gastos a medida que dichos importes se utilicen durante 2022 y 2023.

En el **cuadro 5** que figura a continuación se muestra el presupuesto para 2022 y los gastos efectuados hasta el 31 de diciembre de 2022, desglosados por meta a largo plazo y partida presupuestaria (en miles de francos suizos).

**Cuadro 5. Presupuesto y gastos desglosados por partida presupuestaria al 31 de diciembre de 2022<sup>2</sup>**

Partidas de asignación presupuestaria		Presupuesto para 2022	Gastos hasta el 31 de diciembre de 2022	En porcentaje del presupuesto
Partida I	Meta a largo plazo 1. Mejora de la atención de las necesidades de la sociedad	16 172,5	17 687,6	109,4 %
Partida II	Meta a largo plazo 2. Mejora de las observaciones y las predicciones del sistema Tierra	12 067,5	13 039,9	108,1 %
Partida II	Meta a largo plazo 3. Promoción de investigaciones específicas	6 510,3	6 452,1	99,1 %
Partida IV	Meta a largo plazo 4. Eliminación de las deficiencias de capacidad	13 448,6	13 614,2	101,2 %
Partida V	Meta a largo plazo 5. Reorientación estratégica de la estructura y los programas de la Organización Meteorológica Mundial	712,9	1 039,8	145,9 %

<sup>2</sup> Los montos se presentan de acuerdo con los criterios contables utilizados para la elaboración del presupuesto y, por ende, diferirán de la información final basada en las Normas Internacionales de Contabilidad del Sector Público (IPSAS) que se incluye en los estados financieros. Los montos que figuran en el cuadro están sujetos a cambios en función de la finalización del cierre del ejercicio financiero y de los procesos de elaboración de los estados financieros.

Partida VI	Órganos normativos, dirección ejecutiva y supervisión	9 604,1	9 432,3	98,2 %
Partida VII	Servicios lingüísticos	9 340,2	8 340,6	89,3 %
<b>Total</b>		<b>67 856,1</b>	<b>69 606,5</b>	<b>102,6 %</b>

Como puede apreciarse en el cuadro 5, las diversas partidas de asignación presupuestaria mostraron un buen equilibrio en cuanto a su nivel de ejecución. En términos globales, el porcentaje de ejecución ascendió al 102,6 %. En comparación con el presupuesto para 2022, el aumento en la ejecución por partida presupuestaria en la mayoría de las metas a largo plazo se explica por el uso en 2022 de fondos transferidos del bienio 2020/2021 para ejecutar actividades programáticas aplazadas.

## ANEXO, p. 11

FONDO GENERAL												
ESTADO DE LAS CONTRIBUCIONES AL 31 DE DICIEMBRE DE 2022												
(montos expresados en francos suizos)												
Miembro	Adeudadas al 1 de enero			Contribuciones pagadas			Atrasos actuales				Adeudadas al Fondo de Operaciones	
	Año más remoto	Años anteriores	2022	Años anteriores	2022	Total	Año más remoto	Años anteriores	2022	Total		
Afganistán	2021	13 577,22	13 577,22	-	-	-	2021	13 577,22	13 577,22	27 154,44	-	
Albania	2019	40 120,70	13 577,22	40 120,70	13 577,22	53 697,92	-	-	-	-	-	
Alemania	2022	-	4 073 166,00	-	4 073 166,00	4 073 166,00	-	-	-	-	-	
Andorra	2022	-	13 577,22	-	1 397,18	1 397,18	2022	-	12 180,04	12 180,04	-	
Angola	2022	-	13 577,22	-	13 577,22	13 577,22	-	-	-	-	-	
Antigua y Barbuda	2018	52 177,35	13 577,22	-	-	-	2018	52 177,35	13 577,22	65 754,57	-	
Arabia Saudita	2022	-	787 478,76	-	-	-	2022	-	787 478,76	787 478,76	-	
Argelia	2022	-	95 040,54	-	-	-	2022	-	95 040,54	95 040,54	-	
Argentina	2020	1 208 372,10	604 186,29	1 208 372,10	50,90	1 208 423,00	2022	-	604 135,39	604 135,39	-	
Armenia	2022	-	13 577,22	-	13 577,22	13 577,22	-	-	-	-	-	
Australia	2022	-	1 479 916,98	-	1 479 916,98	1 479 916,98	-	-	-	-	-	
Austria	2022	-	454 836,87	-	454 836,87	454 836,87	-	-	-	-	-	
Azerbaiyán	2022	-	33 943,05	-	33 943,05	33 943,05	-	-	-	-	-	
Bahamas	2022	-	13 577,22	-	13 577,22	13 577,22	-	-	-	-	-	
Bahrein	2022	-	33 943,05	-	33 943,05	33 943,05	-	-	-	-	-	
Bangladesh	2021	606,54	13 577,22	606,54	13 577,22	14 183,76	-	-	-	-	-	
Barbados	2022	-	13 577,22	-	13 577,22	13 577,22	-	-	-	-	-	
Belarús	2022	-	33 943,05	-	33 943,05	33 943,05	-	-	-	-	-	
Bélgica	2022	-	549 877,41	-	549 877,41	549 877,41	-	-	-	-	-	
Belize	2021	13 577,22	13 577,22	-	-	-	2021	13 577,22	13 577,22	27 154,44	-	
Benin	2021	13 577,22	13 577,22	-	-	-	2021	13 577,22	13 577,22	27 154,44	-	
Bhután	2022	-	13 577,22	-	13 577,22	13 577,22	-	-	-	-	-	
Bolivia	1985	470 393,48	13 577,22	-	-	-	1985	470 393,48	13 577,22	483 970,70	-	
Bosnia y Herzegovina	2022	-	13 577,22	-	13 577,22	13 577,22	-	-	-	-	-	
Botswana	2022	-	13 577,22	-	13 577,22	13 577,22	-	-	-	-	-	
Brasil	2020	2 337 559,33	1 968 696,90	-	-	-	2020	2 337 559,33	1 968 696,90	4 306 256,23	-	
Brunei Darussalam	2022	-	20 365,83	-	20 365,83	20 365,83	-	-	-	-	-	
Bulgaria	2022	-	33 943,05	-	33 943,05	33 943,05	-	-	-	-	-	
Burkina Faso	2022	-	13 577,22	-	13 577,22	13 577,22	-	-	-	-	-	
Burundi	2016	70 866,55	13 577,22	-	-	-	2016	70 866,55	13 577,22	84 443,77	-	
Cabo Verde	2022	-	13 577,22	-	13 577,22	13 577,22	-	-	-	-	-	
Camboya	2021	12 458,74	13 577,22	12 458,74	1 118,48	13 577,22	2022	-	12 458,74	12 458,74	-	
Camerún	2018	40 873,64	13 577,22	-	-	-	2018	40 873,64	13 577,22	54 450,86	-	
Canadá	2022	-	1 826 136,09	-	1 826 136,09	1 826 136,09	-	-	-	-	-	
Chad	2007	193 875,44	13 577,22	-	-	-	2007	193 875,44	13 577,22	207 452,66	-	
Chile	2022	-	271 544,40	-	271 544,40	271 544,40	-	-	-	-	-	
China	2022	-	8 024 137,02	-	8 024 137,02	8 024 137,02	-	-	-	-	-	
Chipre	2022	-	27 154,44	-	27 154,44	27 154,44	-	-	-	-	-	
Colombia	2021	190 079,11	190 081,08	190 079,11	190 081,08	380 160,19	-	-	-	-	-	

FONDO GENERAL											
ESTADO DE LAS CONTRIBUCIONES AL 31 DE DICIEMBRE DE 2022											
(montos expresados en francos suizos)											
Miembro	Adeudadas al 1 de enero			Contribuciones pagadas			Atrasos actuales				Adeudadas al Fondo de Operaciones
	Año más remoto	Años anteriores	2022	Años anteriores	2022	Total	Año más remoto	Años anteriores	2022	Total	
Comoras	1991	387 150,56	13 577,22	-	-	-	1991	387 150,56	13 577,22	400 727,78	-
Congo	2016	70 445,74	13 577,22	-	-	-	2016	70 445,74	13 577,22	84 022,96	-
Costa Rica	2021	12 400,60	40 731,66	-	-	-	2021	12 400,60	40 731,66	53 132,26	-
Côte d'Ivoire	2022	-	13 577,22	-	13 577,22	13 577,22	-	-	-	-	-
Croacia	2022	-	54 308,88	-	54 308,88	54 308,88	-	-	-	-	-
Cuba	2017	222 763,15	54 308,88	-	-	-	2017	222 763,15	54 308,88	277 072,03	-
Curasao y San Martín	2021	12 937,01	13 577,22	12 937,01	640,21	13 577,22	2022	-	12 937,01	12 937,01	-
Dinamarca	2022	-	373 373,55	-	373 373,55	373 373,55	-	-	-	-	-
Djibouti	2019	27 353,59	13 577,22	-	-	-	2019	27 353,59	13 577,22	40 930,81	-
Dominica	2010	154 890,18	13 577,22	-	-	-	2010	154 890,18	13 577,22	168 467,40	-
Ecuador	2020	57 909,49	54 308,88	57 909,49	47 070,89	104 980,38	2022	-	7 237,99	7 237,99	-
Egipto	2022	-	122 194,98	-	-	-	2022	-	122 194,98	122 194,98	-
El Salvador	2003	244 873,07	13 577,22	-	-	-	2003	244 873,07	13 577,22	258 450,29	-
Emiratos Árabes Unidos	2022	-	414 105,21	-	414 105,21	414 105,21	-	-	-	-	-
Eritrea	2019	39 896,03	13 577,22	39 896,03	13 577,22	53 473,25	-	-	-	-	-
Eslovaquia	2022	-	101 829,15	-	101 829,15	101 829,15	-	-	-	-	-
Eslovenia	2022	-	54 308,88	-	54 308,88	54 308,88	-	-	-	-	-
España	2022	-	1 432 396,71	-	1 432 396,71	1 432 396,71	-	-	-	-	-
Estados Unidos de América	2021	14 705 421,16	14 710 917,87	14 705 421,16	-	14 705 421,16	2022	-	14 710 917,87	14 710 917,87	-
Estonia	2022	-	27 154,44	-	27 154,44	27 154,44	-	-	-	-	-
Eswatini	2022	-	13 577,22	-	13 577,22	13 577,22	-	-	-	-	-
Etiopía	2021	13 577,22	13 577,22	-	-	-	2021	13 577,22	13 577,22	27 154,44	-
Federación de Rusia	2022	-	1 608 900,57	-	568 555,57	568 555,57	2022	-	1 040 345,00	1 040 345,00	-
Fiji	2022	-	13 577,22	-	13 577,22	13 577,22	-	-	-	-	-
Filipinas	2022	-	135 772,20	-	135 772,20	135 772,20	-	-	-	-	-
Finlandia	2022	-	285 121,62	-	285 121,62	285 121,62	-	-	-	-	-
Francia	2022	-	2 959 833,96	-	2 959 833,96	2 959 833,96	-	-	-	-	-
Gabón	2005	212 951,31	13 577,22	-	-	-	2005	212 951,31	13 577,22	226 528,53	-
Gambia	2021	268,00	13 577,22	-	-	-	2021	268,00	13 577,22	13 845,22	-
Georgia	2022	-	13 577,22	-	13 577,22	13 577,22	-	-	-	-	-
Ghana	2018	53 086,96	13 577,22	-	-	-	2018	53 086,96	13 577,22	66 664,18	-
Grecia	2022	-	244 389,96	-	244 389,96	244 389,96	-	-	-	-	-
Guatemala	2019	73 758,27	27 154,44	73 758,27	27 154,44	100 912,71	-	-	-	-	-
Guinea	2017	54 024,85	13 577,22	11 755,02	-	11 755,02	2018	42 269,83	13 577,22	55 847,05	-
Guinea-Bissau	1997	319 509,64	13 577,22	-	-	-	1997	319 509,64	13 577,22	333 086,86	-
Guyana	2022	-	13 577,22	-	13 577,22	13 577,22	-	-	-	-	-
Haití	2022	-	13 577,22	-	13 577,22	13 577,22	-	-	-	-	-
Honduras	2020	14 062,68	13 577,22	-	-	-	2020	14 062,68	13 577,22	27 639,90	-

FONDO GENERAL											
ESTADO DE LAS CONTRIBUCIONES AL 31 DE DICIEMBRE DE 2022											
(montos expresados en francos suizos)											
Miembro	Adeudadas al 1 de enero			Contribuciones pagadas			Atrasos actuales				Adeudadas al Fondo de Operaciones
	Año más remoto	Años anteriores	2022	Años anteriores	2022	Total	Año más remoto	Años anteriores	2022	Total	
Hong Kong, China	2022	-	13 577,22	-	13 577,22	13 577,22	-	-	-	-	-
Hungría	2022	-	135 772,20	-	135 772,20	135 772,20	-	-	-	-	-
India	2022	-	549 877,41	-	549 877,41	549 877,41	-	-	-	-	-
Indonesia	2022	-	366 584,94	-	366 584,94	366 584,94	-	-	-	-	-
Irán, República Islámica del	2018	997 228,21	264 755,79	188 484,56	-	188 484,56	2019	808 743,65	264 755,79	1 073 499,44	-
Iraq	2022	-	81 463,32	-	81 463,32	81 463,32	-	-	-	-	-
Irlanda	2022	-	251 178,57	-	251 178,57	251 178,57	-	-	-	-	-
Islandia	2022	-	20 365,83	-	-	-	2022	-	20 365,83	20 365,83	-
Islas Cook	2022	-	13 577,22	-	13 577,22	13 577,22	-	-	-	-	-
Islas Salomón	2021	13 577,22	13 577,22	-	-	-	2021	13 577,22	13 577,22	27 154,44	-
Israel	2022	-	319 064,67	-	319 064,67	319 064,67	-	-	-	-	-
Italia	2022	-	2 213 086,86	-	2 213 086,86	2 213 086,86	-	-	-	-	-
Jamaica	2020	18 011,44	13 577,22	18 011,44	13 577,22	31 588,66	-	-	-	-	-
Japón	2022	-	5 729 586,84	-	5 729 586,84	5 729 586,84	-	-	-	-	-
Jordania	2022	-	13 577,22	-	-	-	2022	-	13 577,22	13 577,22	-
Kazajstán	2022	-	122 194,98	-	122 194,98	122 194,98	-	-	-	-	-
Kenya	2022	-	13 577,22	-	-	-	2022	-	13 577,22	13 577,22	-
Kuwait	2022	-	169 715,25	-	-	-	2022	-	169 715,25	169 715,25	-
Lesotho	2022	-	13 577,22	-	-	-	2022	-	13 577,22	13 577,22	-
Letonia	2022	-	33 943,05	-	33 943,05	33 943,05	-	-	-	-	-
Líbano	2021	33 943,05	33 943,05	-	-	-	2021	33 943,05	33 943,05	67 886,10	-
Liberia	1980	485 579,44	13 577,22	-	-	-	1980	485 579,44	13 577,22	499 156,66	300,50
Libia	2015	456 753,25	20 365,83	256 289,00	-	256 289,00	2017	200 464,25	20 365,83	220 830,08	-
Lituania	2022	-	47 520,27	-	47 520,27	47 520,27	-	-	-	-	-
Luxemburgo	2022	-	47 520,27	-	47 520,27	47 520,27	-	-	-	-	-
Macao, China	2022	-	13 577,22	-	13 577,22	13 577,22	-	-	-	-	-
Macedonia del Norte	2021	8 667,22	13 577,22	8 667,22	13 577,22	22 244,44	-	-	-	-	-
Madagascar	2022	-	13 577,22	-	13 577,22	13 577,22	-	-	-	-	-
Malasia	2022	-	230 812,74	-	230 812,74	230 812,74	-	-	-	-	-
Malawi	2009	163 567,33	13 577,22	-	-	-	2009	163 567,33	13 577,22	177 144,55	-
Maldivas	2022	-	13 577,22	-	13 577,22	13 577,22	-	-	-	-	-
Mali	2022	-	13 577,22	-	13 577,22	13 577,22	-	-	-	-	-
Malta	2022	-	13 577,22	-	13 577,22	13 577,22	-	-	-	-	-
Marruecos	2021	33 943,05	33 943,05	33 943,05	33 943,05	67 886,10	-	-	-	-	-
Mauricio	2022	-	13 577,22	-	13 577,22	13 577,22	-	-	-	-	-
Mauritania	2011	133 220,67	13 577,22	133 220,67	13 577,22	146 797,89	-	-	-	-	-
México	2022	-	862 153,47	-	862 153,47	862 153,47	-	-	-	-	-
Micronesia, Estados Federados de	2020	25 477,42	13 577,22	14 099,23	-	14 099,23	2021	11 378,19	13 577,22	24 955,41	-

FONDO GENERAL											
ESTADO DE LAS CONTRIBUCIONES AL 31 DE DICIEMBRE DE 2022											
(montos expresados en francos suizos)											
Miembro	Adeudadas al 1 de enero			Contribuciones pagadas			Atrasos actuales			Adeudadas al Fondo de Operaciones	
	Año más remoto	Años anteriores	2022	Años anteriores	2022	Total	Año más remoto	Años anteriores	2022		Total
Mónaco	2022	-	13 577,22	-	13 577,22	13 577,22	-	-	-	-	-
Mongolia	2021	13 577,22	13 577,22	-	-	-	2021	13 577,22	13 577,22	27 154,44	-
Montenegro	2022	-	13 577,22	-	13 577,22	13 577,22	-	-	-	-	-
Mozambique	2020	14 188,18	13 577,22	13 577,22	-	13 577,22	2021	610,96	13 577,22	14 188,18	-
Myanmar	2021	786,25	13 577,22	786,25	13 483,68	14 269,93	2022	-	93,54	93,54	-
Namibia	2022	-	13 577,22	-	13 577,22	13 577,22	-	-	-	-	-
Nauru	2020	14 939,80	13 577,22	14 939,80	13 577,22	28 517,02	-	-	-	-	-
Nepal	2021	13 577,22	13 577,22	-	-	-	2021	13 577,22	13 577,22	27 154,44	-
Nicaragua	2022	-	13 577,22	-	11 804,67	11 804,67	2022	-	1 772,55	1 772,55	-
Níger	2016	69 743,04	13 577,22	15 000,00	-	15 000,00	2017	54 743,04	13 577,22	68 320,26	-
Nigeria	2020	325 853,28	162 926,64	162 926,64	-	162 926,64	2021	162 926,64	162 926,64	325 853,28	-
Niue	2022	-	13 577,22	-	13 577,22	13 577,22	-	-	-	-	-
Noruega	2022	-	502 357,14	-	502 357,14	502 357,14	-	-	-	-	-
Nueva Caledonia	2022	-	13 577,22	-	13 577,22	13 577,22	-	-	-	-	-
Nueva Zelandia	2022	-	196 869,69	-	196 869,69	196 869,69	-	-	-	-	-
Omán	2022	-	74 674,71	-	74 674,71	74 674,71	-	-	-	-	-
Países Bajos	2022	-	909 673,74	-	909 673,74	909 673,74	-	-	-	-	-
Pakistán	2021	29 449,48	74 674,71	29 449,48	50 299,87	79 749,35	2022	-	24 374,84	24 374,84	-
Panamá	2022	-	27 154,44	-	27 154,44	27 154,44	-	-	-	-	-
Papua Nueva Guinea	2019	40 120,70	13 577,22	-	-	-	2019	40 120,70	13 577,22	53 697,92	-
Paraguay	2022	-	13 577,22	-	-	-	2022	-	13 577,22	13 577,22	-
Perú	2019	287 938,99	101 829,15	287 938,99	101 829,15	389 768,14	-	-	-	-	-
Polinesia Francesa	2022	-	13 577,22	-	13 577,22	13 577,22	-	-	-	-	-
Polonia	2022	-	536 300,19	-	536 300,19	536 300,19	-	-	-	-	-
Portugal	2022	-	237 601,35	-	237 601,35	237 601,35	-	-	-	-	-
Qatar	2022	-	190 081,08	-	190 081,08	190 081,08	-	-	-	-	-
Reino Unido de Gran Bretaña e Irlanda del Norte	2022	-	3 048 085,89	-	3 048 085,89	3 048 085,89	-	-	-	-	-
República Árabe Siria	2012	174 057,70	13 577,22	14 910,00	-	14 910,00	2013	159 147,70	13 577,22	172 724,92	-
República Centroafricana	1983	451 995,16	13 577,22	-	-	-	1983	451 995,16	13 577,22	465 572,38	-
República Checa	2022	-	210 446,91	-	210 446,91	210 446,91	-	-	-	-	-
República de Corea	2021	33 700,96	1 507 071,42	33 700,96	1 436 261,90	1 469 962,86	2022	-	70 809,52	70 809,52	-
República de Kiribati	2022	-	13 577,22	-	13 577,22	13 577,22	-	-	-	-	-
República de Moldova	2020	27 154,44	13 577,22	27 154,44	13 577,22	40 731,66	-	-	-	-	-
República del Yemen	2015	80 543,40	13 577,22	-	-	-	2015	80 543,40	13 577,22	94 120,62	-
República Democrática del Congo	1988	414 325,94	13 577,22	-	-	-	1988	414 325,94	13 577,22	427 903,16	-
República Democrática Popular Lao	2022	-	13 577,22	-	13 577,22	13 577,22	-	-	-	-	-
República Dominicana	2020	52 894,28	33 943,05	39 940,00	-	39 940,00	2021	12 954,28	33 943,05	46 897,33	-
República Kirguisa	2005	212 594,79	13 577,22	94 516,94	-	94 516,94	2013	118 077,85	13 577,22	131 655,07	-

FONDO GENERAL											
ESTADO DE LAS CONTRIBUCIONES AL 31 DE DICIEMBRE DE 2022											
(montos expresados en francos suizos)											
Miembro	Adeudadas al 1 de enero			Contribuciones pagadas			Atrasos actuales				Adeudadas al Fondo de Operaciones
	Año más remoto	Años anteriores	2022	Años anteriores	2022	Total	Año más remoto	Años anteriores	2022	Total	
República Popular Democrática de Corea	2022	-	13 577,22	-	13 577,22	13 577,22	-	-	-	-	-
República Unida de Tanzania	2022	-	13 577,22	-	13 577,22	13 577,22	-	-	-	-	-
Rumania	2021	135 772,20	135 772,20	135 772,20	135 772,20	271 544,40	-	-	-	-	-
Rwanda	2020	27 154,44	13 577,22	-	-	-	2020	27 154,44	13 577,22	40 731,66	-
Samoa	2022	-	13 577,22	-	13 577,22	13 577,22	-	-	-	-	-
Santa Lucía	2020	27 154,44	13 577,22	27 154,44	13 577,22	40 731,66	-	-	-	-	-
Santo Tomé y Príncipe	1992	372 890,83	13 577,22	-	-	-	1992	372 890,83	13 577,22	386 468,05	-
Senegal	2021	2 190,50	13 577,22	-	-	-	2021	2 190,50	13 577,22	15 767,72	-
Serbia	2022	-	20 365,83	-	20 365,83	20 365,83	-	-	-	-	-
Seychelles	2022	-	13 577,22	-	13 577,22	13 577,22	-	-	-	-	-
Sierra Leona	1996	322 672,90	13 577,22	-	-	-	1996	322 672,90	13 577,22	336 250,12	-
Singapur	2022	-	325 853,28	-	325 853,28	325 853,28	-	-	-	-	-
Somalia	1984	449 595,44	13 577,22	-	-	-	1984	449 595,44	13 577,22	463 172,66	300,50
Sri Lanka	2022	-	27 154,44	-	27 154,44	27 154,44	-	-	-	-	-
Sudáfrica	2022	-	183 292,47	-	183 292,47	183 292,47	-	-	-	-	-
Sudán	2020	13 652,29	13 577,22	13 652,29	1 084,82	14 737,11	2022	-	12 492,40	12 492,40	-
Sudán del Sur	2015	93 448,45	13 577,22	-	-	-	2015	93 448,45	13 577,22	107 025,67	-
Suecia	2022	-	604 186,29	-	604 186,29	604 186,29	-	-	-	-	-
Suiza	2022	-	767 112,93	-	767 112,93	767 112,93	-	-	-	-	-
Suriname	2019	40 120,70	13 577,22	-	-	-	2019	40 120,70	13 577,22	53 697,92	-
Tailandia	2022	-	203 658,30	-	203 658,30	203 658,30	-	-	-	-	-
Tayikistán	2020	19 273,53	13 577,22	17 800,00	-	17 800,00	2021	1 473,53	13 577,22	15 050,75	-
Teritorios Británicos del Caribe	2022	-	13 577,22	-	13 577,22	13 577,22	-	-	-	-	-
Tímor-Leste	2017	66 742,70	13 577,22	66 742,70	13 577,22	80 319,92	-	-	-	-	-
Togo	2021	13 577,22	13 577,22	-	-	-	2021	13 577,22	13 577,22	27 154,44	-
Tonga	2022	-	13 577,22	-	13 577,22	13 577,22	-	-	-	-	-
Trinidad y Tabago	2021	27 154,44	27 154,44	27 154,44	-	27 154,44	2022	-	27 154,44	27 154,44	-
Túnez	2021	20 365,83	20 365,83	20 365,83	-	20 365,83	2022	-	20 365,83	20 365,83	-
Türkiye	2022	-	909 673,74	-	909 673,74	909 673,74	-	-	-	-	-
Turkmenistán	2021	20 365,83	20 365,83	20 365,83	20 365,83	40 731,66	-	-	-	-	-
Tuvalu	2021	1 472,79	13 577,22	1 472,79	12 037,34	13 510,13	2022	-	1 539,88	1 539,88	-
Ucrania	2022	-	40 731,66	-	40 731,66	40 731,66	-	-	-	-	-
Uganda	2022	-	13 577,22	-	13 577,22	13 577,22	-	-	-	-	-
Uruguay	2021	61 097,49	61 097,49	61 097,49	61 097,49	122 194,98	-	-	-	-	-
Uzbekistán	2021	186,31	20 365,83	186,31	20 365,83	20 552,14	-	-	-	-	-
Vanuatu	2021	13 362,78	13 577,22	13 362,78	13 577,22	26 940,00	-	-	-	-	-
Venezuela	2014	3 009 887,84	481 991,31	-	-	-	2014	3 009 887,84	481 991,31	3 491 879,15	-
Viet Nam	2022	0,00	54 308,88	-	54 308,88	54 308,88	-	-	-	-	-
Zambia	2017	58 847,77	13 577,22	26 713,60	-	26 713,60	2019	32 134,17	13 577,22	45 711,39	-
Zimbabwe	2021	1 551,62	13 577,22	-	-	-	2021	1 551,62	13 577,22	15 128,84	-
<b>TOTAL</b>		<b>30 761 341,62</b>	<b>67 886 100,00</b>	<b>18 172 710,76</b>	<b>46 405 542,71</b>	<b>64 578 253,47</b>		<b>12 588 630,86</b>	<b>21 480 557,29</b>	<b>34 069 188,15</b>	<b>601,00</b>