

**WMO OMM**

World Meteorological Organization
Organisation météorologique mondiale
Organización Meteorológica Mundial
Всемирная метеорологическая организация
المنظمة العالمية للأرصاد الجوية
世界气象组织

Secrétariat

7 bis, avenue de la Paix – Case postale 2300
CH 1211 Genève 2 – Suisse
Tél.: +41 (0) 22 730 81 11
Fax: +41 (0) 22 730 81 81
wmo@wmo.int – public.wmo.int

Nuestra ref.: 20018/2022/GS/FIN

Anexo: 1

La Secretaría de la Organización Meteorológica Mundial (OMM) presenta sus respetos a las Misiones Permanentes ante la Oficina de las Naciones Unidas y otras organizaciones internacionales con sede en Ginebra y tiene el honor de transmitir el *Informe sobre la situación financiera de la Organización Meteorológica Mundial correspondiente al segundo trimestre de 2022*, que figura en el anexo a la presente nota verbal. El informe da respuesta a la petición contenida en la [Resolución 14 \(EC-72\)](#) — Estados financieros de la Organización Meteorológica Mundial correspondientes al año 2019, en virtud de la cual el Consejo Ejecutivo pidió al Secretario General que "elabor[ase] informes financieros trimestrales pertinentes, en los que se incluy[ese] información específica sobre gastos, para su presentación a los Miembros".

Pueden dirigir las preguntas o los comentarios que tengan en relación con el informe indicado al señor Wenjian Zhang (wzhang@wmo.int), Subsecretario General de la Organización Meteorológica Mundial, con copia al señor Brian Cover (bcover@wmo.int), jefe de la Sección de Finanzas.

La Secretaría de la Organización Meteorológica Mundial aprovecha esta oportunidad para reiterar a las Misiones Permanentes ante la Oficina de las Naciones Unidas y otras organizaciones internacionales con sede en Ginebra el testimonio de su más alta y distinguida consideración.



2 de septiembre de 2022



WMO OMM

World Meteorological Organization
 Organisation météorologique mondiale
 Organización Meteorológica Mundial
 Всемирная метеорологическая организация
 المنظمة العالمية للأرصاد الجوية
 世界气象组织

Secrétariat

7 bis, avenue de la Paix – Case postale 2300
 CH 1211 Genève 2 – Suisse
 Tél.: +41 (0) 22 730 81 11
 Fax: +41 (0) 22 730 81 81
 wmo@wmo.int – public.wmo.int

Nuestra ref.: 20019/2022/GS/FIN

2 de septiembre de 2022

Informe sobre la situación financiera de la Organización Meteorológica Mundial correspondiente al segundo trimestre de 2022

En este documento se presenta información actualizada sobre la situación financiera de la Organización Meteorológica Mundial (OMM) al 30 de junio de 2022, con especial énfasis en el estado de las contribuciones al presupuesto ordinario y de los gastos imputados al presupuesto ordinario hasta finales de junio de 2022.

Durante el segundo trimestre de 2022, la tendencia en cuanto al pago de las contribuciones siguió siendo positiva. Aunque a principios de 2022 el monto de las contribuciones pendientes superaba en 5,6 millones de francos suizos el nivel registrado a principios de 2021, durante el trimestre analizado se recibió una cantidad importante de contribuciones. Así pues, las contribuciones recibidas en el primer semestre de 2022 superaron en 11,8 millones de francos¹ las recibidas durante el mismo período de 2021. Como consecuencia, el total de contribuciones pendientes al 30 de junio de 2022 se situó en 38,5 millones de francos, esto es, 6,7 millones menos que al 30 de junio de 2021. Al 30 de junio de 2022 se había pagado el 55 % de las contribuciones atrasadas y se había recibido el 64 % de las contribuciones correspondientes a 2022. Los Miembros deben tomar nota de que el total de las contribuciones pendientes al 30 de junio de 2022 seguía representando aproximadamente el 57 % de las contribuciones al presupuesto ordinario para 2022.

A finales de junio de 2022, la situación de caja del Fondo General era sólida, puesto que contaba con 43,6 millones de francos, esto es, 16 millones más que a finales de junio de 2021. Ese nivel de liquidez bastaba para satisfacer las necesidades operativas de la OMM durante aproximadamente siete meses.

A finales de junio de 2022, el nivel de gastos efectivos y de obligaciones representaba el 49,1 % del total del presupuesto para 2022, cifra congruente con el porcentaje global de ejecución previsto para finales del segundo trimestre. En términos generales, los gastos efectuados durante el primer semestre de 2022 se distribuyeron de forma equilibrada entre todas las partidas de asignación presupuestaria. Los gastos en concepto de personal contratado por períodos breves superaron las previsiones, lo que compensó un nivel de gastos de personal ligeramente inferior al previsto debido a la cantidad de vacantes existente a principios de 2022. Muchas de ellas se cubrieron durante los meses de 2022 transcurridos hasta la fecha, y el resto está previsto que se cubra durante el segundo semestre de 2022. La pandemia de COVID-19 siguió repercutiendo en el nivel de gastos en las categorías de viajes y becas, y seguirá siendo objeto de un estrecho seguimiento. Cabe destacar un reciente aumento de los gastos relacionados con los viajes, que se espera que continúe durante el resto de 2022. El nivel de gastos de funcionamiento y de naturaleza contractual se sitúa actualmente en el 50 %, mientras que los costos relacionados con el reembolso del préstamo para el edificio de la sede ascienden al 100 %, dado que ya se contabilizaron a principios de año.

¹ Excluido el impacto de las contribuciones pagadas por adelantado, cuyo monto en 2022 fue superior, al sumar 1 millón de francos adicional.

A. Situación financiera del Fondo General

En virtud del artículo 8.4 del Reglamento Financiero, los Miembros debían pagar las contribuciones de 2022 al presupuesto ordinario y los anticipos al Fondo de Operaciones el 1 de enero de 2022. Se insta a los Miembros que aún no lo hayan hecho a que paguen lo antes posible las contribuciones de 2022 al presupuesto ordinario, así como las contribuciones atrasadas y los anticipos pendientes al Fondo de Operaciones. El pago puntual de las contribuciones es un componente esencial de la base financiera sólida que se necesita para ejecutar de manera óptima las actividades previstas y, así, cumplir los objetivos del Plan Estratégico aprobado y de la reforma de la gobernanza.

Estado de las contribuciones

De conformidad con la [Resolución 32 \(EC-73\)](#) — Presupuesto para el bienio 2022/2023, y el artículo 8.2 del Reglamento Financiero, las contribuciones totales correspondientes a 2022 debían equivaler a la mitad del presupuesto de 135,8 millones de francos que fue aprobado por el Consejo Ejecutivo para el bienio 2022/2023. Por tanto, se determinó que las contribuciones de los Miembros de la OMM para 2022 ascendían a 67,9 millones de francos en total. Al 30 de junio de 2022, los Miembros de la OMM habían realizado pagos con respecto a las contribuciones de 2022 por un total de 43,2 millones de francos, lo que representa una tasa de recaudación del 64 % en 2022, mientras que al 30 de junio de 2021 el porcentaje registrado fue del 53 %.

Asimismo, la OMM comenzó el año 2022 con contribuciones pendientes de 2021 y de años anteriores por un monto de 30,8 millones de francos (5,6 millones de francos más que a principios de 2021). En 2022, los Miembros realizaron pagos por valor de 16,9 millones de francos en concepto de contribuciones correspondientes a 2021 y a años anteriores, con lo cual el saldo de contribuciones atrasadas al 30 de junio de 2022 quedó en 13,8 millones de francos, una cifra que superaba en 0,8 millones de francos el monto de contribuciones pendientes de pago correspondiente al 30 de junio de 2021.

El saldo total de contribuciones pendientes al 30 de junio de 2022 era de 38,5 millones de francos, lo que representa una reducción de 6,7 millones de francos en comparación con la cifra registrada al 30 de junio de 2021. El monto de las contribuciones pendientes al 30 de junio de 2022 equivale al 57 % del total de las contribuciones al presupuesto ordinario para 2022. Las demoras en el pago de las contribuciones por parte de los Miembros tensionan de forma significativa los recursos de tesorería del Fondo General que se utilizan para cumplir las obligaciones financieras.

Cuadro 1. Comparación de la recaudación de contribuciones al 30 de junio de 2022

	<i>(en miles de francos suizos)</i>							
	2022	%	2021	%	2020	%	2019	%
Contribuciones pendientes al 1 de enero								
Atrasos	30 761		25 174		28 375		19 643	
Contribuciones para el año en curso	67 886		67 886		67 886		64 852	
Anticipos de contribuciones recibidos	(10 036)	15	(9 487)	14	(9 200)	14	(9 769)	15
Total pendiente al 1 de enero	88 611		83 573		87 061		74 726	
Contribuciones recibidas al 30 de junio								
Aplicadas a atrasos	16 988	55	12 167	48	13 141	46	5 986	30
Aplicadas a contribuciones del año en curso	33 116	49	26 161	39	24 827	37	25 681	40
Total recibido al 30 de junio	50 104	57	38 328	46	37 968	44	31 667	42
Contribuciones pendientes al 30 de junio								
Atrasos	13 773	45	13 007	52	15 234	54	13 657	70
Correspondientes al año en curso	24 734	36	32 238	47	33 859	50	29 402	45
Total pendiente al 30 de junio	38 507	43	45 245	54	49 093	56	43 059	58

A las Misiones Permanentes ante la Oficina de las Naciones Unidas y otras organizaciones internacionales con sede en Ginebra

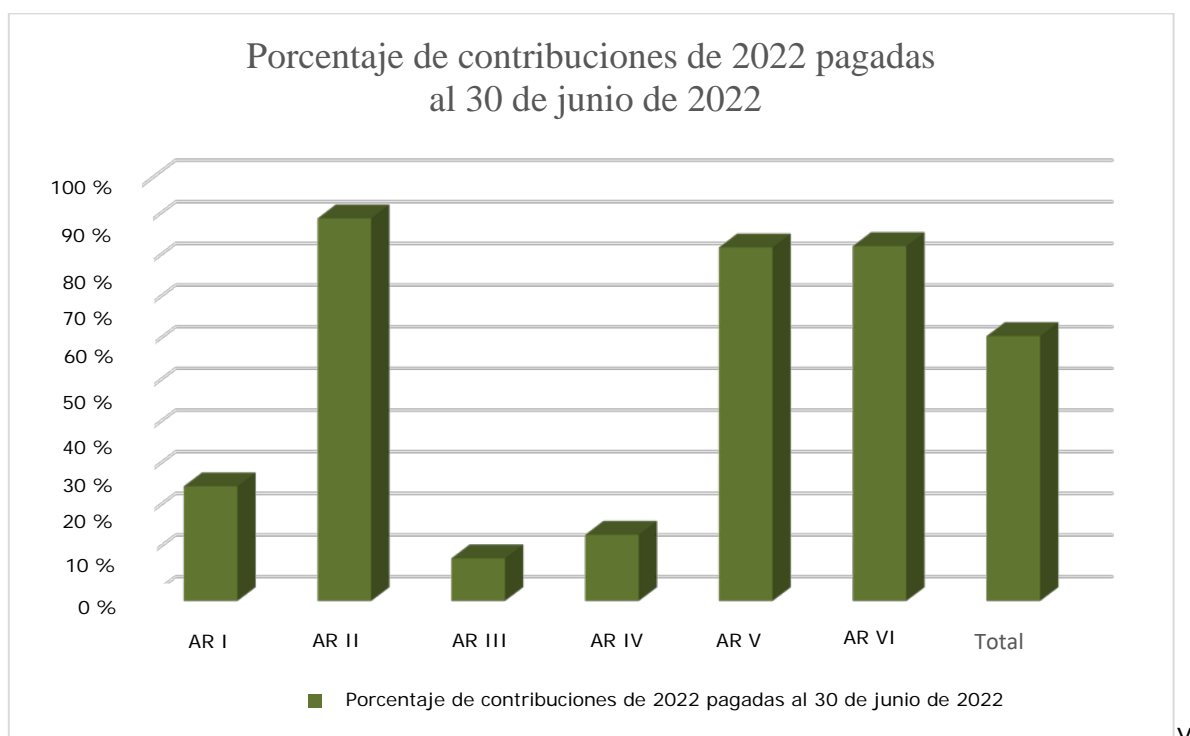
Cuadro 2. Comparación de la situación de pago de las contribuciones de los Miembros al 30 de junio de 2022

	2022	2021	2020	2019
Miembros que pagaron la totalidad de su contribución	94	79	82	97
Miembros que deben solo la contribución del año en curso	36	45	49	33
Miembros que deben la contribución del año en curso y de años anteriores	63	69	62	63

Ref.: 20018/2022-14 GS

Análisis regional de las contribuciones pendientes

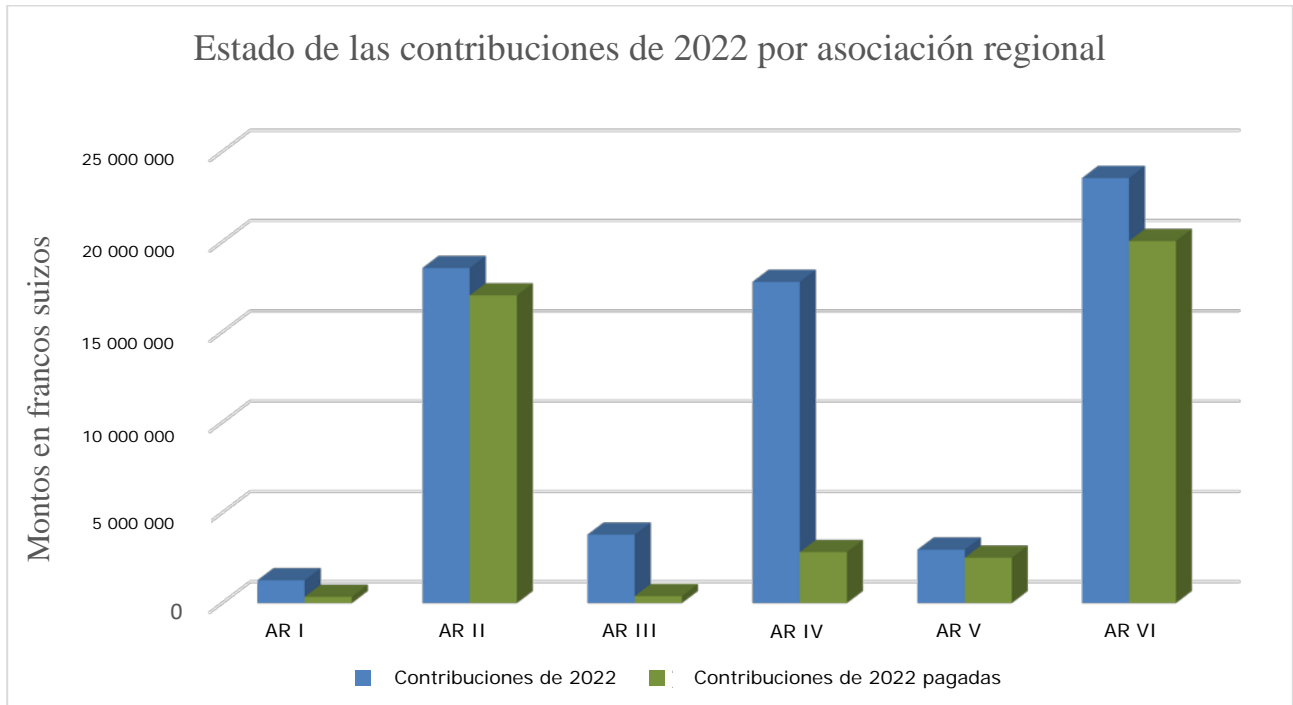
En el gráfico siguiente se muestra el porcentaje del total de contribuciones correspondientes a cada Región de la OMM que los Miembros habían pagado al 30 de junio de 2022.



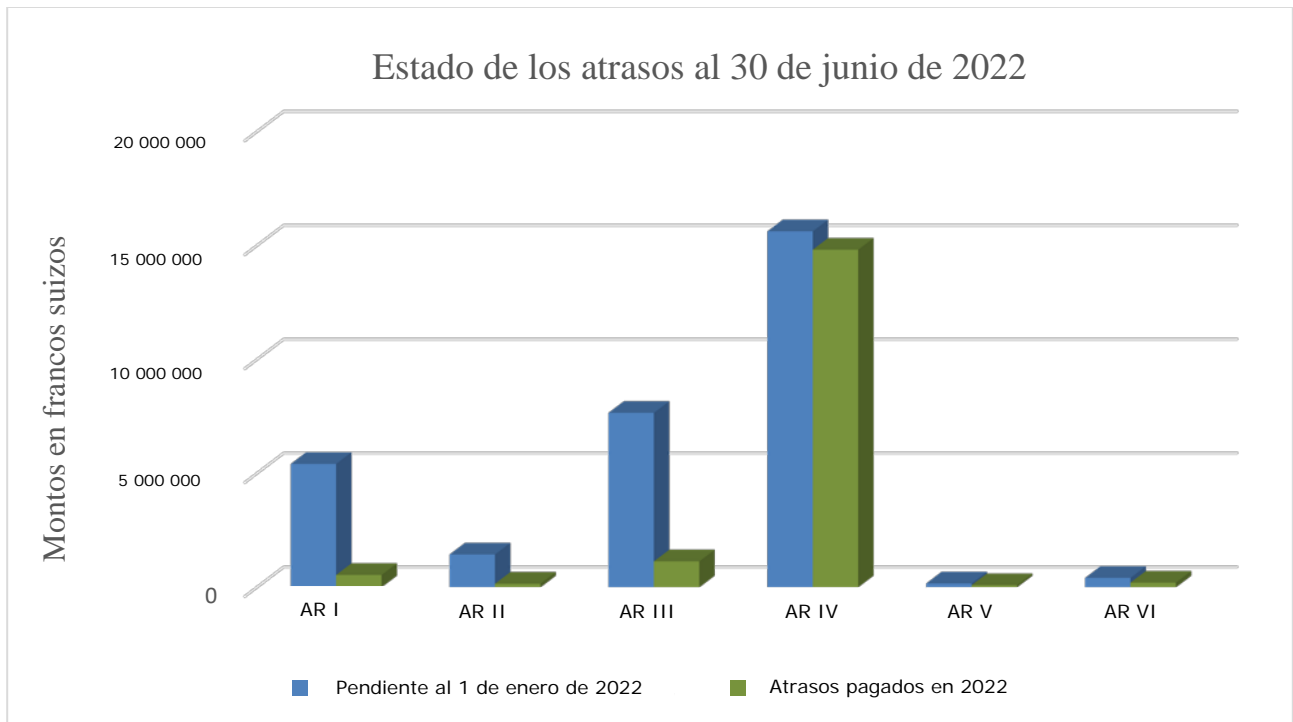
V

En el gráfico siguiente se muestran las contribuciones de 2022 correspondientes a cada Región de la OMM y el monto de tales contribuciones que los Miembros habían pagado al 30 de junio de 2022.

Ref.: 20018/2022-1.4 GS



En el gráfico siguiente se muestran las contribuciones atrasadas al 1 de enero de 2022 correspondientes a cada Región de la OMM y el monto de los pagos realizados por los Miembros con respecto a tales atrasos al 30 de junio de 2022.



Situación relativa al derecho de voto

Todo Miembro que no haya pagado sus contribuciones durante más de dos años consecutivos será privado de su derecho de voto y de otros derechos, de conformidad con las disposiciones de la [Resolución 37 \(Cg-XI\)](#) — Suspensión de Miembros que no cumplan sus obligaciones financieras. Históricamente, aproximadamente al 15 % de los Miembros de la OMM se les ha suspendido el derecho de voto con arreglo a lo dispuesto en dicha resolución. A continuación se indica el número de Miembros sin derecho de voto en la OMM al 30 de junio de 2022.

Cuadro 3. Miembros que han perdido el derecho de voto al 30 de junio

	2022	2021	2020	2019
Miembros que han perdido el derecho de voto	32	35	30	31

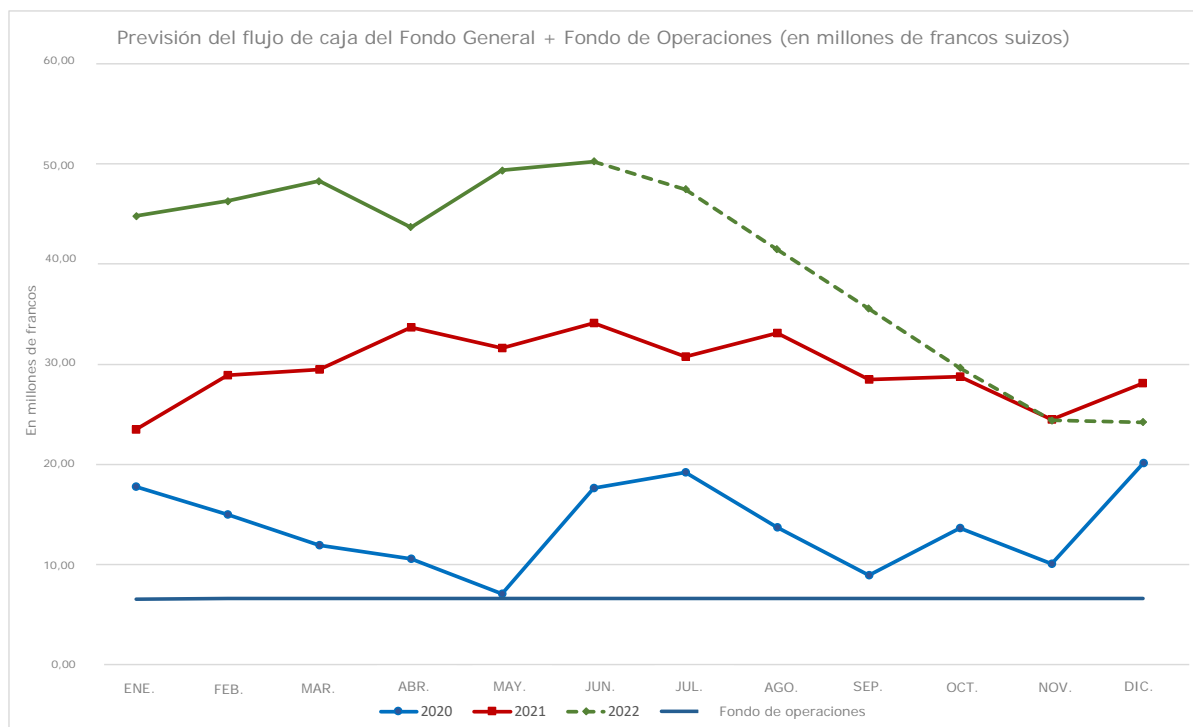
De conformidad con lo dispuesto en el artículo 8.8 del Reglamento Financiero, el Congreso Meteorológico Mundial podrá establecer acuerdos especiales para el pago de las contribuciones pendientes desde hace tiempo con cualquier Miembro que tenga atrasos pendientes de más de cuatro años en la fecha de entrada en vigor de dichos acuerdos. Actualmente, un Miembro ha celebrado y cumplido un acuerdo de pago de esa índole, lo que ha permitido que se lo exima de la aplicación de lo dispuesto en la [Resolución 37 \(Cg-XI\)](#) y se le restituya el derecho de voto. Dos Miembros que anteriormente habían celebrado acuerdos de pago han incumplido sus disposiciones y, por lo tanto, se los ha privado del derecho de voto.

Cuadros detallados

En el cuadro "Estado de las contribuciones al 30 de junio de 2022", que figura en el [anexo](#), se proporcionan datos, desglosados por Miembro, acerca de los montos adeudados al comienzo de 2022, las contribuciones de 2022, los pagos recibidos durante 2022, los montos pendientes de pago correspondientes a 2022 y a años anteriores y los anticipos pendientes al Fondo de Operaciones.

Situación de liquidez del Fondo General

En el gráfico siguiente se presenta la situación de caja real correspondiente a cada mes de 2020, 2021 y 2022, incluidos los saldos de caja previstos para el resto de 2022. Como se desprende del gráfico, al 30 de junio de 2022 el saldo de caja total del Fondo General más el Fondo de Operaciones era de aproximadamente 50,2 millones de francos. Ese monto estaba compuesto por 43,6 millones de francos del Fondo General y 6,6 millones de francos del Fondo de Operaciones.



El aumento del saldo de caja durante 2022 —de 34,1 millones de francos al 30 de junio de 2021 a 50,2 millones de francos al 30 de junio de 2022— obedece a la recaudación de una suma considerable en concepto de contribuciones durante 2021 y 2022, en particular de contribuciones atrasadas, y a la recepción de más de 2,0 millones de francos en concepto de anticipos de las contribuciones de 2023, así como también a la menor tasa de ejecución que se produjo durante 2021.

El saldo de caja del Fondo General al 30 de junio de 2022, que ascendía a 43,6 millones de francos, era suficiente para satisfacer las necesidades operativas del Fondo General durante, aproximadamente, siete meses; por otra parte, si fuera necesario, los 6,6 millones de francos del Fondo de Operaciones podrían proporcionar un poco más de un mes adicional de liquidez operativa.

B. Gastos financiados con cargo al presupuesto ordinario hasta el 30 de junio de 2022 inclusive

En el **cuadro 4** que figura a continuación se muestra el presupuesto ordinario para 2022 desglosado por objeto de gasto y el porcentaje del presupuesto ordinario que los gastos representan. Los montos de los gastos incluyen tanto los gastos efectivos como los montos comprometidos reconocidos hasta el 30 de junio de 2022 inclusive (en miles de francos suizos) y comprenden los gastos relacionados con el uso en 2022 de partidas de asignación presupuestaria no utilizadas en el bienio 2020/2021.

Cuadro 4. Presupuesto y gastos desglosados por objeto de gasto al 30 de junio de 2022

Objeto de gasto	Presupuesto para 2022	Gastos hasta el 30 de junio de 2022	En porcentaje del presupuesto
a) Gastos de personal	49 727,5	22 215,8	44,7 %
b) Personal contratado por períodos breves y consultores	3 194,7	3 466,6	108,5 %
c) Viajes	1 597,4	1 158,0	72,5 %
d) Becas y formación profesional	1 171,4	48,8	4,2 %
e) Subvenciones y contribuciones financieras	2 715,5	939,7	34,6 %
f) Gastos de contratos y de funcionamiento	7 972,3	3 987,0	50,0 %
g) Reembolso del préstamo para el edificio de la sede	1 477,3	1 477,3	100,0 %
TOTAL	67 856,1	33 293,2	49,1 %

Ref.: 20018/2022-14 GS

A continuación figura un análisis resumido de cada uno de los objetos de gasto:

Gastos de personal: Los gastos de personal efectuados hasta el final del segundo trimestre de 2022 correspondieron al 44,7 % del presupuesto asignado a esa partida. Esos gastos se vieron afectados por un nivel de vacantes superior a lo normal debido al proceso de reorganización llevado a cabo durante el bienio 2020/2021, motivo por el cual todavía no se ha alcanzado la plena ejecución del presupuesto con respecto a ese objeto de gasto. A lo largo de 2021 ya se pusieron en marcha los procesos de contratación correspondientes a muchas de esas vacantes. La mayoría de ellas se han cubierto y, en términos generales, se espera que las restantes se cubran durante el segundo semestre de 2022.

Personal contratado por períodos breves y consultores: El porcentaje de ejecución del 108,5 % sobrepasa la cantidad prevista para este objeto de gasto para el segundo trimestre. Ese aumento se debió a que, para llevar a cabo actividades específicas y para cubrir las necesidades de personal a corto plazo mientras se ultimaba la contratación de personal, se recurrió principalmente a una mayor cantidad de personal contratado por períodos breves. Cabe señalar que el importante aumento registrado en esta categoría está circunscrito al primer semestre de 2022 y no se prevé que constituya una tendencia para el futuro.

Viajes: El presupuesto para viajes correspondiente a 2022 se aprobó teniendo en cuenta los impactos que sigue teniendo la pandemia de COVID-19, en particular con respecto a la reducción de los viajes realizados por personal de la Secretaría y a la previsión de que se produzca un aumento moderado del gasto en concepto de reuniones presenciales en comparación con los gastos reales efectuados en 2020 y 2021. El nivel actual de ejecución, que asciende al 72,5 % del total de gastos de viaje previsto para 2022, obedece a un reinicio moderado de las actividades relacionadas con los viajes que se llevaron a cabo durante el segundo trimestre y que afectó a todas las áreas programáticas. En ese contexto, la Secretaría sigue estando preparada para mitigar el efecto de la pandemia de COVID-19 mediante la realización de actividades a través de reuniones virtuales o híbridas y el uso adicional de consultores y asociados en la ejecución a fin de garantizar que las actividades clave de la Organización se lleven a cabo.

Becas y formación profesional: La cuantía del presupuesto destinada a sufragar gastos en concepto de becas y formación profesional no experimentó grandes cambios respecto al año anterior, y ello evidencia un esfuerzo por ampliar este objeto de gasto durante 2022. El nivel actual de ejecución, que asciende al 4,2 %, se explica por la cuantía reducida de los gastos efectuados en períodos no lectivos y por el impacto acumulado de la pandemia de COVID-19. Para el segundo semestre de 2022 se ha previsto una ejecución más ágil de las actividades relacionadas con las becas y la formación, lo que aumentará sustancialmente el costo anual asociado.

Subvenciones y contribuciones financieras: El nivel de gasto en esta esfera fue del 34,6 %, un porcentaje usual durante la fase inicial de planificación de proyectos. Está previsto que en los próximos trimestres aumente el gasto a medida que los proyectos pasen a la fase de ejecución.

Gastos de contratos y de funcionamiento: Los gastos en concepto de contratos y de funcionamiento se situaron en el 50,0 % del presupuesto anual para 2022. El nivel de ejecución asociado a este objeto de gasto suele ser moderadamente alto fruto de los compromisos de gasto relacionados con contratos anuales en el ámbito de las tecnologías de la información y el funcionamiento del edificio. Se espera un incremento adicional de la cuantía destinada a este objeto de gasto en comparación con el monto presupuestado originalmente para 2022 debido al impacto del alza en los precios de la energía que se está experimentando a nivel mundial. También se prevé que, durante 2022, se efectúen gastos adicionales en esta categoría relacionados con la ejecución de proyectos críticos de mejora del edificio y el pago de los costos asociados al nuevo proyecto de planificación de los recursos empresariales (ERP), que se financiarán gracias al traslado de fondos del bienio 2020/2021 al bienio actual aprobado por el Consejo Ejecutivo. También contribuirán a este incremento previsto otros gastos adicionales relacionados con el costo de las reuniones virtuales o híbridas y los costos de externalización.

Reembolso del préstamo para el edificio de la sede: El monto correspondiente al reembolso del préstamo para el edificio de la sede de la OMM se reservó en marzo de 2022 en forma de obligación. El pago se efectuará durante el tercer o cuarto trimestre, en consonancia con el procedimiento aplicado el año anterior.

Otras consideraciones generales

1) Repercusiones de la pandemia de COVID-19

La pandemia de COVID-19 siguió incidiendo en la cantidad de reuniones presenciales y de otras actividades que generan gastos de viaje y, por tanto, también en los costos conexos. El impacto continuado de la pandemia de COVID-19 a principios de 2022 se tradujo en una reducción del volumen de gastos de viaje. Sin embargo, en el segundo trimestre de 2022 los gastos relacionados con los viajes comenzaron a aumentar, tanto en términos de volumen como de costo. Todo apunta a que, durante el resto de 2022, estas tendencias continuarán, aunque de forma controlada. Las reducciones de principios de 2022 se compensaron parcialmente gracias a los gastos contractuales adicionales vinculados al apoyo prestado a la celebración de una mayor cantidad de reuniones en línea, y en particular la prestación de más servicios de interpretación. La categoría de becas y formación profesional experimentó un bajo nivel de gastos debido a que el año académico suele comenzar a mediados de año. La Secretaría también ha puesto en marcha medidas adicionales, como la promoción de actividades de formación impartidas en el marco de becas grupales en colaboración con los Centros Regionales de Formación de la OMM, con el fin de garantizar la aplicación efectiva de su mandato.

2) Uso del saldo no utilizado de 2020/2021

El saldo total no utilizado del bienio 2020/2021 ascendió a 13,1 millones de francos. Se ha previsto utilizar ese monto en 2022 y 2023 para la ejecución de una cantidad significativa de actividades programáticas que se aplazaron durante el bienio 2020/2021. Además, se espera que una parte del saldo no utilizado se destine a la ejecución de inversiones críticas en

infraestructura, de conformidad con la [Resolución 32 \(EC-73\)](#) — Presupuesto para el bienio 2022/2023. Esas inversiones comprenden, entre otras cosas, satisfacer necesidades críticas en cuanto a infraestructura en el edificio de la sede de la OMM para abordar distintas cuestiones, por ejemplo, contribuir a una OMM más ecológica, asegurar el deber de diligencia con toda la comunidad de la Organización, proteger y preservar el edificio de la sede de la OMM y velar por que dicho edificio sea adecuado durante los próximos 20 años. La inversión en la infraestructura de la red de área local (LAN) de la sede y el proyecto de actualización del sistema de ERP también se financiarán con esos fondos procedentes del bienio anterior. Los importes del presupuesto para 2022 que figuran en el **cuadro 4** y el **cuadro 5** no incluyen esos fondos adicionales, que se consignarán en la columna de gastos a medida que dichos importes se utilicen durante 2022 y 2023.

En el **cuadro 5** que figura a continuación se muestra el presupuesto para 2022 y los gastos efectuados hasta el 30 de junio de 2022, desglosados por meta a largo plazo y partida presupuestaria (en miles de francos suizos).

Cuadro 5. Presupuesto y gastos desglosados por partida presupuestaria al 30 de junio de 2022

Partidas de asignación presupuestaria	Presupuesto para 2022	Gastos hasta el 30 de junio de 2022	En porcentaje del presupuesto
Partida I. Meta a largo plazo 1. Mejora de la atención de las necesidades de la sociedad	16 172,5	8 039,7	49,7 %
Partida II. Meta a largo plazo 2. Mejora de las observaciones y las predicciones del sistema Tierra	12 067,5	6 027,6	49,9 %
Partida III. Meta a largo plazo 3. Promoción de investigaciones específicas	6 510,3	2 837,7	43,6 %
Partida IV. Meta a largo plazo 4. Eliminación de las deficiencias de capacidad	13 448,6	6 591,9	49,0 %
Partida V. Meta a largo plazo 5. Reorientación estratégica de la estructura y los programas de la Organización Meteorológica Mundial	712,9	243,8	34,2 %
Partida VI. Órganos normativos, dirección ejecutiva y supervisión	9 604,1	5 246,1	54,6 %
Partida VII. Servicios lingüísticos	9 340,2	4 306,4	46,1 %
Total	67 856,1	33 293,2	49,1 %

Como puede apreciarse en el **cuadro 5**, las diversas partidas de asignación presupuestaria mostraron un buen equilibrio en cuanto a su nivel de ejecución. En términos globales, el porcentaje de ejecución ascendió al 49,1 %. El incremento experimentado en la partida VI (54,6 %) obedece principalmente a los costos de la 75ª reunión del Consejo Ejecutivo celebrada durante el primer semestre de 2022.

Ref.: 20018/2022-1455

FONDO GENERAL											
ESTADO DE LAS CONTRIBUCIONES AL 30 DE JUNIO DE 2022											
(montos expresados en francos suizos)											
Miembro	Año más remoto	Adeudadas al 1 de enero		Contribuciones pagadas			Año más remoto	Atrasos actuales			Adeudadas al Fondo de Operaciones
		Años anteriores	2022	Años anteriores	2022	Total		Años anteriores	2022	Total	
Afganistán	2021	13 577,22	13 577,22	-	-	-	2021	13 577,22	13 577,22	27 154,44	-
Albania	2019	40 120,70	13 577,22	40 120,70	13 577,22	53 697,92	-	-	-	-	-
Alemania	2022	-	4 073 166,00	-	4 073 166,00	4 073 166,00	-	-	-	-	-
Andorra	2022	-	13 577,22	-	1 397,18	1 397,18	2022	-	12 180,04	12 180,04	-
Angola	2022	-	13 577,22	-	13 577,22	13 577,22	-	-	-	-	-
Antigua y Barbuda	2018	52 177,35	13 577,22	-	-	-	2018	52 177,35	13 577,22	65 754,57	-
Arabia Saudita	2022	-	787 478,76	-	-	-	2022	-	787 478,76	787 478,76	-
Argelia	2022	-	95 040,54	-	-	-	2022	-	95 040,54	95 040,54	-
Argentina	2020	1 208 372,10	604 186,29	604 236,00	-	604 236,00	2021	604 136,10	604 186,29	1 208 322,39	-
Armenia	2022	-	13 577,22	-	13 577,22	13 577,22	-	-	-	-	-
Australia	2022	-	1 479 916,98	-	1 479 916,98	1 479 916,98	-	-	-	-	-
Austria	2022	-	454 836,87	-	454 836,87	454 836,87	-	-	-	-	-
Azerbaián	2022	-	33 943,05	-	33 943,05	33 943,05	-	-	-	-	-
Bahamas	2022	-	13 577,22	-	13 577,22	13 577,22	-	-	-	-	-
Bahrein	2022	-	33 943,05	-	33 943,05	33 943,05	-	-	-	-	-
Bangladesh	2021	606,54	13 577,22	606,54	13 577,22	14 183,76	-	-	-	-	-
Barbados	2022	-	13 577,22	-	13 577,22	13 577,22	-	-	-	-	-
Belarús	2022	-	33 943,05	-	-	-	2022	-	33 943,05	33 943,05	-
Bélgica	2022	-	549 877,41	-	-	-	2022	-	549 877,41	549 877,41	-
Belice	2021	13 577,22	13 577,22	-	-	-	2021	13 577,22	13 577,22	27 154,44	-
Benin	2021	13 577,22	13 577,22	-	-	-	2021	13 577,22	13 577,22	27 154,44	-
Bhután	2022	-	13 577,22	-	13 577,22	13 577,22	-	-	-	-	-
Bolivia	1985	470 393,48	13 577,22	-	-	-	1985	470 393,48	13 577,22	483 970,70	-
Bosnia y Herzegovina	2022	-	13 577,22	-	13 577,22	13 577,22	-	-	-	-	-
Botswana	2022	-	13 577,22	-	13 577,22	13 577,22	-	-	-	-	-
Brasil	2020	2 337 559,33	1 968 696,90	-	-	-	2020	2 337 559,33	1 968 696,90	4 306 256,23	-
Brunei Darussalam	2022	-	20 365,83	-	20 365,83	20 365,83	-	-	-	-	-
Bulgaria	2022	-	33 943,05	-	33 943,05	33 943,05	-	-	-	-	-
Burkina Faso	2022	-	13 577,22	-	13 577,22	13 577,22	-	-	-	-	-
Burundi	2016	70 866,55	13 577,22	-	-	-	2016	70 866,55	13 577,22	84 443,77	-
Cabo Verde	2022	-	13 577,22	-	13 577,22	13 577,22	-	-	-	-	-
Camboya	2021	12 458,74	13 577,22	12 458,74	1 118,48	13 577,22	2022	-	12 458,74	12 458,74	-
Camerún	2018	40 873,64	13 577,22	-	-	-	2018	40 873,64	13 577,22	54 450,86	-
Canadá	2022	-	1 826 136,09	-	1 826 136,09	1 826 136,09	-	-	-	-	-
Chad	2007	193 875,44	13 577,22	-	-	-	2007	193 875,44	13 577,22	207 452,66	-
Chile	2022	-	271 544,40	-	271 544,40	271 544,40	-	-	-	-	-
China	2022	-	8 024 137,02	-	8 024 137,02	8 024 137,02	-	-	-	-	-
Chipre	2022	-	27 154,44	-	27 154,44	27 154,44	-	-	-	-	-

FONDO GENERAL											
ESTADO DE LAS CONTRIBUCIONES AL 30 DE JUNIO DE 2022											
(montos expresados en francos suizos)											
Miembro	Año más remoto	Adeudadas al 1 de enero		Contribuciones pagadas			Año más remoto	Atrasos actuales			Adeudadas al Fondo de Operaciones
		Años anteriores	2022	Años anteriores	2022	Total		Años anteriores	2022	Total	
Colombia	2021	190 079,11	190 081,08	190 079,11	1,97	190 081,08	2022	-	190 079,11	190 079,11	-
Comoras	1991	387 150,56	13 577,22	-	-	-	1991	387 150,56	13 577,22	400 727,78	-
Congo	2016	70 445,74	13 577,22	-	-	-	2016	70 445,74	13 577,22	84 022,96	-
Costa Rica	2021	12 400,60	40 731,66	-	-	-	2021	12 400,60	40 731,66	53 132,26	-
Côte d'Ivoire	2022	-	13 577,22	-	13 577,22	13 577,22	-	-	-	-	-
Croacia	2022	-	54 308,88	-	54 308,88	54 308,88	-	-	-	-	-
Cuba	2017	222 763,15	54 308,88	-	-	-	2017	222 763,15	54 308,88	277 072,03	-
Curasao y San Martín	2021	12 937,01	13 577,22	-	-	-	2021	12 937,01	13 577,22	26 514,23	-
Dinamarca	2022	-	373 373,55	-	-	-	2022	-	373 373,55	373 373,55	-
Djibouti	2019	27 353,59	13 577,22	-	-	-	2019	27 353,59	13 577,22	40 930,81	-
Dominica	2010	154 890,18	13 577,22	-	-	-	2010	154 890,18	13 577,22	168 467,40	-
Ecuador	2020	57 909,49	54 308,88	-	-	-	2020	57 909,49	54 308,88	112 218,37	-
Egipto	2022	-	122 194,98	-	-	-	2022	-	122 194,98	122 194,98	-
El Salvador	2003	244 873,07	13 577,22	-	-	-	2003	244 873,07	13 577,22	258 450,29	-
Emiratos Árabes Unidos	2022	-	414 105,21	-	414 105,21	414 105,21	-	-	-	-	-
Eritrea	2019	39 896,03	13 577,22	39 896,03	13 577,22	53 473,25	-	-	-	-	-
Eslovaquia	2022	-	101 829,15	-	101 829,15	101 829,15	-	-	-	-	-
Eslovenia	2022	-	54 308,88	-	54 308,88	54 308,88	-	-	-	-	-
España	2022	-	1 432 396,71	-	1 432 396,71	1 432 396,71	-	-	-	-	-
Estados Unidos de América	2021	14 705 421,16	14 710 917,87	14 705 421,16	-	14 705 421,16	2022	-	14 710 917,87	14 710 917,87	-
Estonia	2022	-	27 154,44	-	27 154,44	27 154,44	-	-	-	-	-
Eswatini	2022	-	13 577,22	-	13 577,22	13 577,22	-	-	-	-	-
Etiopía	2021	13 577,22	13 577,22	-	-	-	2021	13 577,22	13 577,22	27 154,44	-
Federación de Rusia	2022	-	1 608 900,57	-	568 555,57	568 555,57	2022	-	1 040 345,00	1 040 345,00	-
Fiji	2022	-	13 577,22	-	13 577,22	13 577,22	-	-	-	-	-
Filipinas	2022	-	135 772,20	-	135 772,20	135 772,20	-	-	-	-	-
Finlandia	2022	-	285 121,62	-	285 121,62	285 121,62	-	-	-	-	-
Francia	2022	-	2 959 833,96	-	2 959 833,96	2 959 833,96	-	-	-	-	-
Gabón	2005	212 951,31	13 577,22	-	-	-	2005	212 951,31	13 577,22	226 528,53	-
Gambia	2021	268,00	13 577,22	-	-	-	2021	268,00	13 577,22	13 845,22	-
Georgia	2022	-	13 577,22	-	13 577,22	13 577,22	-	-	-	-	-
Ghana	2018	53 086,96	13 577,22	-	-	-	2018	53 086,96	13 577,22	66 664,18	-
Grecia	2022	-	244 389,96	-	244 389,96	244 389,96	-	-	-	-	-
Guatemala	2019	73 758,27	27 154,44	73 758,27	27 154,44	100 912,71	-	-	-	-	-
Guinea	2017	54 024,85	13 577,22	-	-	-	2017	54 024,85	13 577,22	67 602,07	-
Guinea-Bissau	1997	319 509,64	13 577,22	-	-	-	1997	319 509,64	13 577,22	333 086,86	-
Guyana	2022	-	13 577,22	-	13 577,22	13 577,22	-	-	-	-	-
Haití	2022	-	13 577,22	-	13 577,22	13 577,22	-	-	-	-	-

FONDO GENERAL											
ESTADO DE LAS CONTRIBUCIONES AL 30 DE JUNIO DE 2022											
(montos expresados en francos suizos)											
Miembro	Año más remoto	Adeudadas al 1 de enero		Contribuciones pagadas			Año más remoto	Atrasos actuales			Adeudadas al Fondo de Operaciones
		Años anteriores	2022	Años anteriores	2022	Total		Años anteriores	2022	Total	
Honduras	2020	14 062,68	13 577,22	-	-	-	2020	14 062,68	13 577,22	27 639,90	-
Hong Kong, China	2022	-	13 577,22	-	13 577,22	13 577,22	-	-	-	-	-
Hungría	2022	-	135 772,20	-	135 772,20	135 772,20	-	-	-	-	-
India	2022	-	549 877,41	-	549 877,41	549 877,41	-	-	-	-	-
Indonesia	2022	-	366 584,94	-	-	-	2022	-	366 584,94	366 584,94	-
Irán, República Islámica del	2018	997 228,21	264 755,79	-	-	-	2018	997 228,21	264 755,79	1 261 984,00	-
Iraq	2022	-	81 463,32	-	81 463,32	81 463,32	-	-	-	-	-
Irlanda	2022	-	251 178,57	-	251 178,57	251 178,57	-	-	-	-	-
Islandia	2022	-	20 365,83	-	-	-	2022	-	20 365,83	20 365,83	-
Islas Cook	2022	-	13 577,22	-	13 577,22	13 577,22	-	-	-	-	-
Islas Salomón	2021	13 577,22	13 577,22	-	-	-	2021	13 577,22	13 577,22	27 154,44	-
Israel	2022	-	319 064,67	-	-	-	2022	-	319 064,67	319 064,67	-
Italia	2022	-	2 213 086,86	-	2 213 086,86	2 213 086,86	-	-	-	-	-
Jamaica	2020	18 011,44	13 577,22	18 011,44	-	18 011,44	2022	-	13 577,22	13 577,22	-
Japón	2022	-	5 729 586,84	-	5 729 586,84	5 729 586,84	-	-	-	-	-
Jordania	2022	-	13 577,22	-	-	-	2022	-	13 577,22	13 577,22	-
Kazajistán	2022	-	122 194,98	-	122 194,98	122 194,98	-	-	-	-	-
Kenya	2022	-	13 577,22	-	-	-	2022	-	13 577,22	13 577,22	-
Kuwait	2022	-	169 715,25	-	-	-	2022	-	169 715,25	169 715,25	-
Lesotho	2022	-	13 577,22	-	-	-	2022	-	13 577,22	13 577,22	-
Letonia	2022	-	33 943,05	-	33 943,05	33 943,05	-	-	-	-	-
Líbano	2021	33 943,05	33 943,05	-	-	-	2021	33 943,05	33 943,05	67 886,10	-
Liberia	1980	485 579,44	13 577,22	-	-	-	1980	485 579,44	13 577,22	499 156,66	300,50
Libia	2015	456 753,25	20 365,83	256 289,00	-	256 289,00	2017	200 464,25	20 365,83	220 830,08	-
Lituania	2022	-	47 520,27	-	47 520,27	47 520,27	-	-	-	-	-
Luxemburgo	2022	-	47 520,27	-	47 520,27	47 520,27	-	-	-	-	-
Macao, China	2022	-	13 577,22	-	13 577,22	13 577,22	-	-	-	-	-
Macedonia del Norte	2021	8 667,22	13 577,22	8 667,22	-	8 667,22	2022	-	13 577,22	13 577,22	-
Madagascar	2022	-	13 577,22	-	13 577,22	13 577,22	-	-	-	-	-
Malasia	2022	-	230 812,74	-	230 812,74	230 812,74	-	-	-	-	-
Malawi	2009	163 567,33	13 577,22	-	-	-	2009	163 567,33	13 577,22	177 144,55	-
Maldivas	2022	-	13 577,22	-	-	-	2022	-	13 577,22	13 577,22	-
Mali	2022	-	13 577,22	-	13 577,22	13 577,22	-	-	-	-	-
Malta	2022	-	13 577,22	-	13 577,22	13 577,22	-	-	-	-	-
Marruecos	2021	33 943,05	33 943,05	33 943,05	-	33 943,05	2022	-	33 943,05	33 943,05	-
Mauricio	2022	-	13 577,22	-	13 577,22	13 577,22	-	-	-	-	-
Mauritania	2011	133 220,67	13 577,22	13 196,40	-	13 196,40	2012	120 024,27	13 577,22	133 601,49	-
México	2022	-	862 153,47	-	862 153,47	862 153,47	-	-	-	-	-

Ref.: 20018/2022-1.4.55

FONDO GENERAL											
ESTADO DE LAS CONTRIBUCIONES AL 30 DE JUNIO DE 2022											
(montos expresados en francos suizos)											
Miembro	Año más remoto	Adeudadas al 1 de enero		Contribuciones pagadas			Atrasos actuales				Adeudadas al Fondo de Operaciones
		Años anteriores	2022	Años anteriores	2022	Total	Años anteriores	2022	Total		
Micronesia, Estados Federados de	2020	25 477,42	13 577,22	14 099,23	-	14 099,23	2021	11 378,19	13 577,22	24 955,41	-
Mónaco	2022	-	13 577,22	-	13 577,22	13 577,22	-	-	-	-	-
Mongolia	2021	13 577,22	13 577,22	-	-	-	2021	13 577,22	13 577,22	27 154,44	-
Montenegro	2022	-	13 577,22	-	13 577,22	13 577,22	-	-	-	-	-
Mozambique	2020	14 188,18	13 577,22	-	-	-	2020	14 188,18	13 577,22	27 765,40	-
Myanmar	2021	786,25	13 577,22	786,25	13 483,68	14 269,93	2022	-	93,54	93,54	-
Namibia	2022	-	13 577,22	-	13 577,22	13 577,22	-	-	-	-	-
Nauru	2020	14 939,80	13 577,22	14 939,80	13 577,22	28 517,02	-	-	-	-	-
Nepal	2021	13 577,22	13 577,22	-	-	-	2021	13 577,22	13 577,22	27 154,44	-
Nicaragua	2022	-	13 577,22	-	11 804,67	11 804,67	2022	-	1 772,55	1 772,55	-
Níger	2016	69 743,04	13 577,22	-	-	-	2016	69 743,04	13 577,22	83 320,26	-
Nigeria	2020	325 853,28	162 926,64	162 926,64	-	162 926,64	2021	162 926,64	162 926,64	325 853,28	-
Niue	2022	-	13 577,22	-	-	-	2022	-	13 577,22	13 577,22	-
Noruega	2022	-	502 357,14	-	502 357,14	502 357,14	-	-	-	-	-
Nueva Caledonia	2022	-	13 577,22	-	13 577,22	13 577,22	-	-	-	-	-
Nueva Zelanda	2022	-	196 869,69	-	196 869,69	196 869,69	-	-	-	-	-
Omán	2022	-	74 674,71	-	74 674,71	74 674,71	-	-	-	-	-
Países Bajos	2022	-	909 673,74	-	909 673,74	909 673,74	-	-	-	-	-
Pakistán	2021	29 449,48	74 674,71	-	-	-	2021	29 449,48	74 674,71	104 124,19	-
Panamá	2022	-	27 154,44	-	27 154,44	27 154,44	-	-	-	-	-
Papua Nueva Guinea	2019	40 120,70	13 577,22	-	-	-	2019	40 120,70	13 577,22	53 697,92	-
Paraguay	2022	-	13 577,22	-	-	-	2022	-	13 577,22	13 577,22	-
Perú	2019	287 938,99	101 829,15	287 938,99	101 829,15	389 768,14	-	-	-	-	-
Polinesia Francesa	2022	-	13 577,22	-	13 577,22	13 577,22	-	-	-	-	-
Polonia	2022	-	536 300,19	-	536 300,19	536 300,19	-	-	-	-	-
Portugal	2022	-	237 601,35	-	237 601,35	237 601,35	-	-	-	-	-
Qatar	2022	-	190 081,08	-	190 081,08	190 081,08	-	-	-	-	-
Reino Unido de Gran Bretaña e Irlanda del Norte	2022	-	3 048 085,89	-	3 048 085,89	3 048 085,89	-	-	-	-	-
República Árabe Siria	2012	174 057,70	13 577,22	-	-	-	2012	174 057,70	13 577,22	187 634,92	-
República Centroafricana	1983	451 995,16	13 577,22	-	-	-	1983	451 995,16	13 577,22	465 572,38	-
República Checa	2022	-	210 446,91	-	210 446,91	210 446,91	-	-	-	-	-
República de Corea	2021	33 700,96	1 507 071,42	33 700,96	1 436 261,90	1 469 962,86	2022	-	70 809,52	70 809,52	-
República de Kiribati	2022	-	13 577,22	-	13 577,22	13 577,22	-	-	-	-	-
República de Moldova	2020	27 154,44	13 577,22	27 154,44	13 577,22	40 731,66	-	-	-	-	-
República del Yemen	2015	80 543,40	13 577,22	-	-	-	2015	80 543,40	13 577,22	94 120,62	-
República Democrática del Congo	1988	414 325,94	13 577,22	-	-	-	1988	414 325,94	13 577,22	427 903,16	-
República Democrática Popular Lao	2022	-	13 577,22	-	13 577,22	13 577,22	-	-	-	-	-
República Dominicana	2020	52 894,28	33 943,05	-	-	-	2020	52 894,28	33 943,05	86 837,33	-

FONDO GENERAL											
ESTADO DE LAS CONTRIBUCIONES AL 30 DE JUNIO DE 2022											
(montos expresados en francos suizos)											
Miembro	Año más remoto	Adeudadas al 1 de enero		Contribuciones pagadas			Año más remoto	Atrasos actuales			Adeudadas al Fondo de Operaciones
		Años anteriores	2022	Años anteriores	2022	Total		Años anteriores	2022	Total	
República Kirguisa	2005	212 594,79	13 577,22	94 516,94	-	94 516,94	2013	118 077,85	13 577,22	131 655,07	-
República Popular Democrática de Corea	2022	-	13 577,22	-	-	-	2022	-	13 577,22	13 577,22	-
República Unida de Tanzania	2022	-	13 577,22	-	-	-	2022	-	13 577,22	13 577,22	-
Rumania	2021	135 772,20	135 772,20	135 772,20	-	135 772,20	2022	-	135 772,20	135 772,20	-
Rwanda	2020	27 154,44	13 577,22	-	-	-	2020	27 154,44	13 577,22	40 731,66	-
Samoa	2022	-	13 577,22	-	13 577,22	13 577,22	-	-	-	-	-
Santa Lucía	2020	27 154,44	13 577,22	27 154,44	13 577,22	40 731,66	-	-	-	-	-
Santo Tomé y Príncipe	1992	372 890,83	13 577,22	-	-	-	1992	372 890,83	13 577,22	386 468,05	-
Senegal	2021	2 190,50	13 577,22	-	-	-	2021	2 190,50	13 577,22	15 767,72	-
Serbia	2022	-	20 365,83	-	-	-	2022	-	20 365,83	20 365,83	-
Seychelles	2022	-	13 577,22	-	-	-	2022	-	13 577,22	13 577,22	-
Sierra Leona	1996	322 672,90	13 577,22	-	-	-	1996	322 672,90	13 577,22	336 250,12	-
Singapur	2022	-	325 853,28	-	325 853,28	325 853,28	-	-	-	-	-
Somalia	1984	449 595,44	13 577,22	-	-	-	1984	449 595,44	13 577,22	463 172,66	300,50
Sri Lanka	2022	-	27 154,44	-	-	-	2022	-	27 154,44	27 154,44	-
Sudáfrica	2022	-	183 292,47	-	183 292,47	183 292,47	-	-	-	-	-
Sudán	2020	13 652,29	13 577,22	13 652,29	1 084,82	14 737,11	2022	-	12 492,40	12 492,40	-
Sudán del Sur	2015	93 448,45	13 577,22	-	-	-	2015	93 448,45	13 577,22	107 025,67	-
Suecia	2022	-	604 186,29	-	604 186,29	604 186,29	-	-	-	-	-
Suiza	2022	-	767 112,93	-	767 112,93	767 112,93	-	-	-	-	-
Suriname	2019	40 120,70	13 577,22	-	-	-	2019	40 120,70	13 577,22	53 697,92	-
Tailandia	2022	-	203 658,30	-	203 658,30	203 658,30	-	-	-	-	-
Tayikistán	2020	19 273,53	13 577,22	-	-	-	2020	19 273,53	13 577,22	32 850,75	-
Territorios Británicos del Caribe	2022	-	13 577,22	-	13 577,22	13 577,22	-	-	-	-	-
Timor-Leste	2017	66 742,70	13 577,22	56 865,68	-	56 865,68	2021	9 877,02	13 577,22	23 454,24	-
Togo	2021	13 577,22	13 577,22	-	-	-	2021	13 577,22	13 577,22	27 154,44	-
Tonga	2022	-	13 577,22	-	13 577,22	13 577,22	-	-	-	-	-
Trinidad y Tabago	2021	27 154,44	27 154,44	-	-	-	2021	27 154,44	27 154,44	54 308,88	-
Túnez	2021	20 365,83	20 365,83	-	-	-	2021	20 365,83	20 365,83	40 731,66	-
Türkiye	2022	-	909 673,74	-	-	-	2022	-	909 673,74	909 673,74	-
Turkmenistán	2021	20 365,83	20 365,83	20 365,83	20 365,83	40 731,66	-	-	-	-	-
Tuvalu	2021	1 472,79	13 577,22	-	-	-	2021	1 472,79	13 577,22	15 050,01	-
Ucrania	2022	-	40 731,66	-	40 731,66	40 731,66	-	-	-	-	-
Uganda	2022	-	13 577,22	-	13 577,22	13 577,22	-	-	-	-	-
Uruguay	2021	61 097,49	61 097,49	61 097,49	-	61 097,49	2022	-	61 097,49	61 097,49	-
Uzbekistán	2021	186,31	20 365,83	186,31	20 365,83	20 552,14	-	-	-	-	-
Vanuatu	2021	13 362,78	13 577,22	13 362,78	13 577,22	26 940,00	-	-	-	-	-
Venezuela	2014	3 009 887,84	481 991,31	-	-	-	2014	3 009 887,84	481 991,31	3 491 879,15	-
Viet Nam	2022	0,00	54 308,88	-	54 308,88	54 308,88	-	-	-	-	-
Zambia	2017	58 847,77	13 577,22	26 713,60	-	26 713,60	2019	32 134,17	13 577,22	45 711,39	-
Zimbabwe	2021	1 551,62	13 577,22	-	-	-	2021	1 551,62	13 577,22	15 128,84	-
TOTAL		30 761 341,62	67 886 100,00	16 987 917,53	43 152 319,04	60 140 236,57		13 773 424,09	24 733 780,96	38 507 205,05	601,00