

**WMO OMM**

World Meteorological Organization
Organisation météorologique mondiale
Organización Meteorológica Mundial
Всемирная метеорологическая организация
المنظمة العالمية للأرصاد الجوية
世界气象组织

Secrétariat

7 bis, avenue de la Paix – Case postale 2300
CH 1211 Genève 2 – Suisse
Tél.: +41 (0) 22 730 81 11
Fax: +41 (0) 22 730 81 81
wmo@wmo.int – public.wmo.int

Nuestra ref.: 06141/2022/GS/FIN

Anexo: 1

La Secretaría de la Organización Meteorológica Mundial (OMM) presenta sus respetos a las Misiones Permanentes ante la Oficina de las Naciones Unidas y otras organizaciones internacionales con sede en Ginebra y tiene el honor de transmitir el Informe sobre la situación financiera de la Organización Meteorológica Mundial correspondiente al cuarto trimestre de 2021, que figura en el anexo a la presente nota verbal. El informe da respuesta a la petición contenida en la [Resolución 14 \(EC-72\)](#) — Estados financieros de la Organización Meteorológica Mundial correspondientes al año 2019, según la cual el Consejo Ejecutivo pidió al Secretario General que "elabor[ase] informes financieros trimestrales pertinentes, en los que se incluy[ese] información específica sobre gastos, para su presentación a los Miembros".

Agradeceremos todos los comentarios que desee enviarnos en relación con esta iniciativa. Asimismo, puede dirigir las dudas que tenga al respecto al señor Wenjian Zhang (wzhang@wmo.int), Subsecretario General de la Organización Meteorológica Mundial, con copia al señor Brian Cover (bcover@wmo.int), jefe de la Sección de Finanzas.

La Secretaría de la Organización Meteorológica Mundial aprovecha esta oportunidad para reiterar a las Misiones Permanentes ante la Oficina de las Naciones Unidas y otras organizaciones internacionales con sede en Ginebra el testimonio de su más alta y distinguida consideración.



28 de marzo de 2022



WMO OMM

World Meteorological Organization
 Organisation météorologique mondiale
 Organización Meteorológica Mundial
 Всемирная метеорологическая организация
 المنظمة العالمية للأرصاد الجوية
 世界气象组织

Secrétariat

7 bis, avenue de la Paix – Case postale 2300
 CH 1211 Genève 2 – Suisse
 Tél.: +41 (0) 22 730 81 11
 Fax: +41 (0) 22 730 81 81
 wmo@wmo.int – public.wmo.int

Nuestra ref.: 06144/2022/GS/FIN

28 de marzo de 2022

Informe sobre la situación financiera de la Organización Meteorológica Mundial correspondiente al cuarto trimestre de 2021

En este documento se presenta información actualizada sobre la situación financiera de la Organización Meteorológica Mundial (OMM) al 31 de diciembre de 2021, con especial énfasis en el estado de las contribuciones al presupuesto ordinario y de los gastos imputados al presupuesto ordinario hasta el final de 2021.

Durante 2021, la tendencia en cuanto al pago de las contribuciones ha sido positiva. El nivel de contribuciones pendientes fue menor a principios de 2021 que a principios de 2020, y los niveles de pago a lo largo del año han sido, en general, más homogéneos que en 2020. Sin embargo, las contribuciones recibidas en el cuarto trimestre de 2021 fueron significativamente menores que las recibidas en el mismo período de 2020. Como consecuencia, el nivel de contribuciones pendientes al 31 de diciembre de 2021 se situó en 30,8 millones de francos suizos, un monto que supera en 5,6 millones el nivel registrado al 31 de diciembre de 2020. Al 31 de diciembre de 2021, se había pagado el 57 % de las contribuciones atrasadas y se había recibido el 71 % de las contribuciones correspondientes a 2021. Los Miembros deben tomar nota de que el total de las contribuciones pendientes al 31 de diciembre de 2021 sigue representando aproximadamente el 45 % de las contribuciones al presupuesto ordinario para 2021. Cabe señalar también que, hasta finales de febrero de 2022, los pagos en concepto de contribuciones atrasadas correspondientes a 2021 y a años anteriores ascienden a 15,9 millones de francos.

A finales de 2021 la situación de caja del Fondo General era sólida, puesto que contaba con 21,5 millones de francos, esto es, 8,0 millones más que a finales de 2020. Ese nivel de liquidez bastaba para satisfacer las necesidades operativas de la OMM durante aproximadamente cuatro meses.

A finales de diciembre de 2021, el nivel de gastos efectivos y de obligaciones representaba el 91,9 % del presupuesto total de 2021. Durante el cuarto trimestre de 2021 el nivel de gastos aumentó en aproximadamente un 42 % del presupuesto total porque se recurrió a fondos no utilizados de 2020 para cubrir vacantes de personal y ejecutar más actividades en el último trimestre de 2021, en particular aquellas relacionadas con necesidades críticas en materia de infraestructura del edificio de la sede de la OMM. El nivel global de gasto se explica principalmente por una cantidad de vacantes de personal más alta de lo normal (en proceso de cubrirse durante el primer semestre de 2021), así como por los efectos continuados de la pandemia de COVID-19 en los componentes del gasto de la OMM correspondientes a viajes y becas.

A. Situación financiera del Fondo General

En virtud del artículo 8.4 del Reglamento Financiero, los Estados Miembros debían pagar las contribuciones de 2021 al presupuesto ordinario y los anticipos al Fondo de Operaciones el 1 de enero de 2021. Se insta a los Miembros que aún no lo hayan hecho a que paguen lo antes posible las contribuciones de 2021 al presupuesto ordinario, así como las contribuciones

atrasadas y los anticipos pendientes al Fondo de Operaciones. El pago puntual de las contribuciones es un componente esencial de la base financiera sólida que se necesita para ejecutar de manera óptima las actividades previstas, a fin de cumplir los objetivos del Plan Estratégico aprobado y de la reforma de la gobernanza.

Estado de las contribuciones

De conformidad con la [Resolución 13 \(EC-71\)](#) — Presupuesto para el bienio 2020-2021, y el artículo 8.2 del Reglamento Financiero, las contribuciones totales correspondientes a 2021 debían equivaler a la mitad del presupuesto de 135,8 millones de francos que fue aprobado por el Consejo Ejecutivo para el bienio 2020/2021. Por tanto, se determinó que las contribuciones de los Miembros de la OMM para 2021 ascendían a 67,9 millones de francos en total. Al 31 de diciembre de 2021, los Miembros de la OMM habían realizado pagos con respecto a las contribuciones de 2021 por un total de 41,8 millones de francos, lo que representa una tasa de recaudación del 71 % en 2021 (una reducción del 8 % en comparación con la tasa de recaudación del 79 % registrada al 31 de diciembre de 2020).

Además de las contribuciones de 2021, la OMM comenzó el año 2021 con contribuciones pendientes de 2020 y de años anteriores por un monto de 25,2 millones de francos (3,2 millones de francos menos que a principios de 2020). En 2021, los Miembros realizaron pagos por valor de 14,2 millones de francos en concepto de contribuciones correspondientes a 2020 y a años anteriores, con lo cual el saldo de contribuciones atrasadas al 31 de diciembre de 2021 quedó en 10,9 millones de francos, una cifra equivalente al monto de contribuciones atrasadas pendientes de pago al 31 de diciembre de 2020.

El saldo pendiente total de contribuciones al 31 de diciembre de 2021 era de 30,8 millones de francos, lo que representó un aumento de 5,6 millones de francos en las contribuciones pendientes en comparación con la cifra registrada al 31 de diciembre de 2020. El monto de las contribuciones pendientes al 31 de diciembre de 2021 equivale al 45 % del total de las contribuciones al presupuesto ordinario para 2021. Las demoras en el pago de las contribuciones por parte de los Miembros tensionan de forma significativa los recursos de tesorería del Fondo General que se utilizan para cumplir las obligaciones financieras.

Cuadro 1. Comparación de la recaudación de contribuciones al 31 de diciembre de 2021

	<i>(en miles de francos suizos)</i>							
	2021	%	2020	%	2019	%	2018	
Contribuciones pendientes al 1 de enero								
Atrasos	25 174		28 375		19 643		24 638	
Contribuciones para el año en curso	67 886		67 886		64 852		64 833	
Anticipos de contribuciones recibidos	(9 487)	14	(9 200)	14	(9 769)	15	(10 712)	16
Total pendiente al 1 de enero	<u>83 573</u>		<u>87 061</u>		<u>74 726</u>		<u>78 759</u>	
Contribuciones recibidas al 31 de diciembre								
Aplicadas a atrasos	14 238	57	17 511	62	9 034	46	17 130	70
Aplicadas a contribuciones del año en curso	38 574	57	44 376	65	37 317	58	41 987	65
Total recibido al 31 de diciembre	<u>52 812</u>	63	<u>61 887</u>	71	<u>46 351</u>	62	<u>59 117</u>	75
Contribuciones pendientes al 31 de diciembre								
Atrasos	10 936	43	10 864	38	10 609	54	7 508	30
Correspondientes al año en curso	19 825	29	14 310	21	17 766	27	12 134	19
Total pendiente al 31 de diciembre	<u>30 761</u>	37	<u>25 174</u>	29	<u>28 375</u>	38	<u>19 642</u>	25

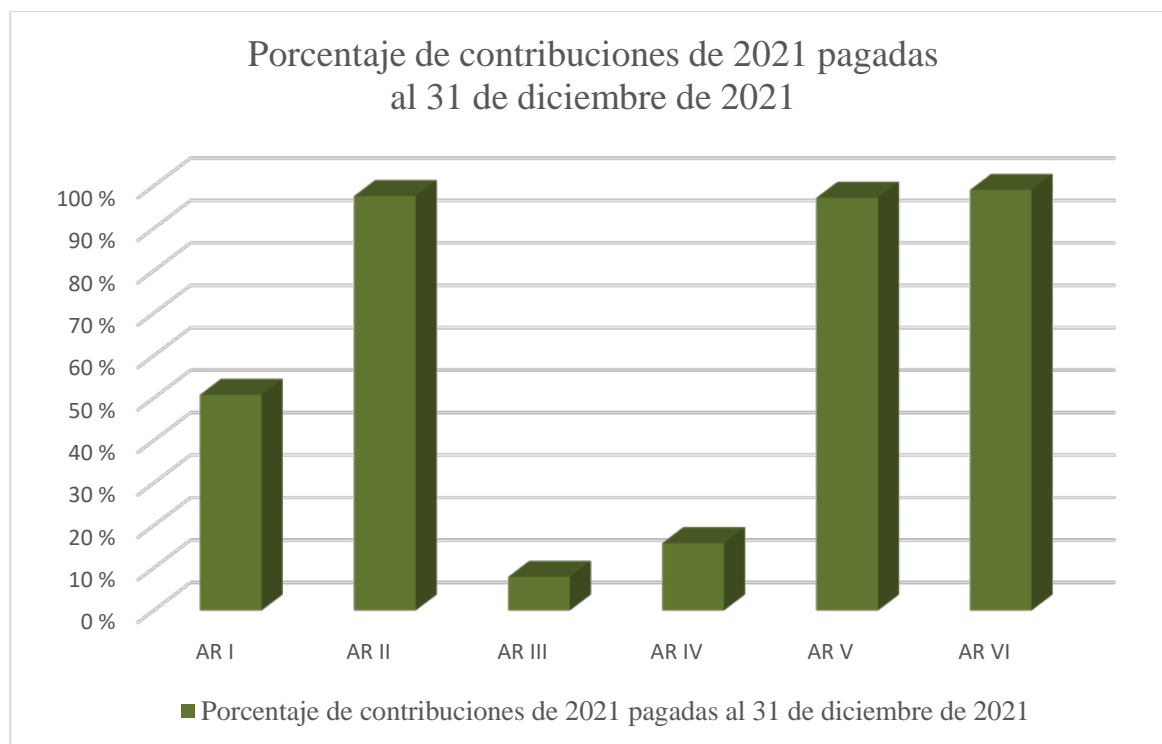
Cuadro 2. Comparación de la situación de pago de las contribuciones de los Miembros al 31 de diciembre de 2021

	2021	2020	2019	2018
Miembros que pagaron la totalidad de su contribución	108	104	118	113
Miembros que deben solo la contribución del año en curso	31	34	23	24
Miembros que deben la contribución del año en curso y de años anteriores	54	55	52	55

Ref.: 0614U/2022-13 65

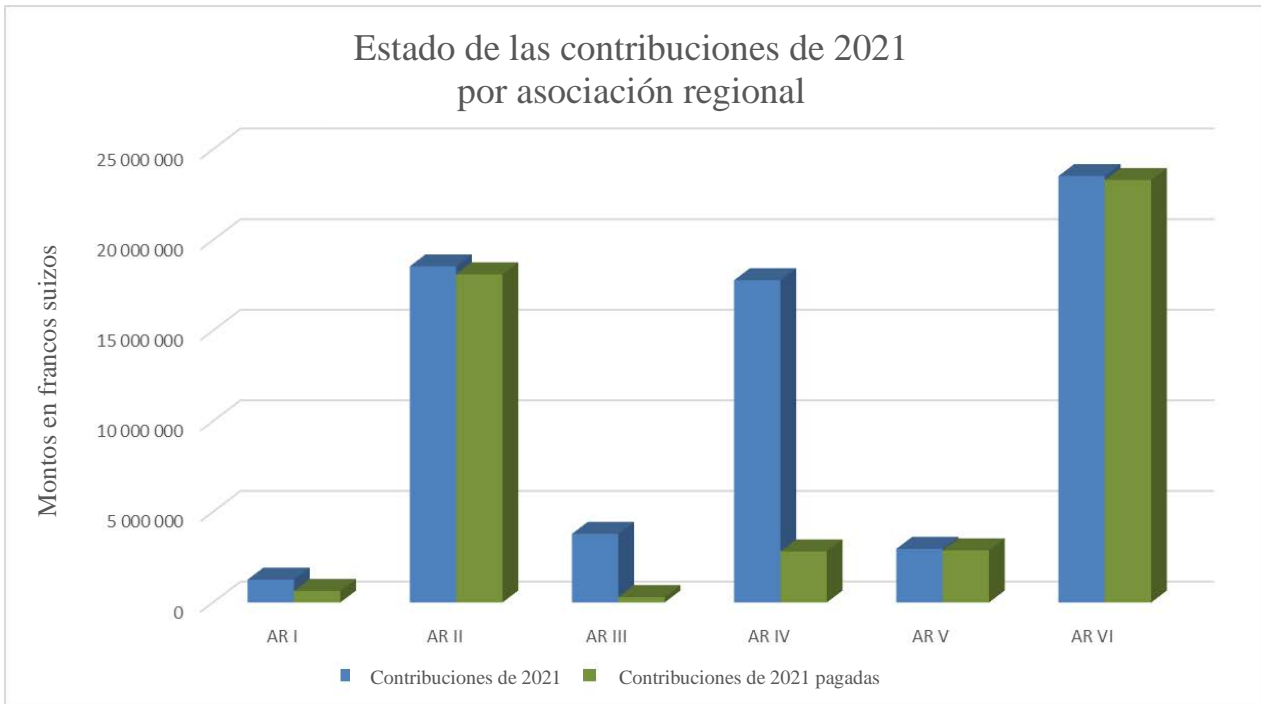
Análisis regional de las contribuciones pendientes

En el gráfico siguiente se muestra el porcentaje del total de contribuciones de cada Región de la OMM que pagaron los Miembros de cada Región de la Organización al 31 de diciembre de 2021.

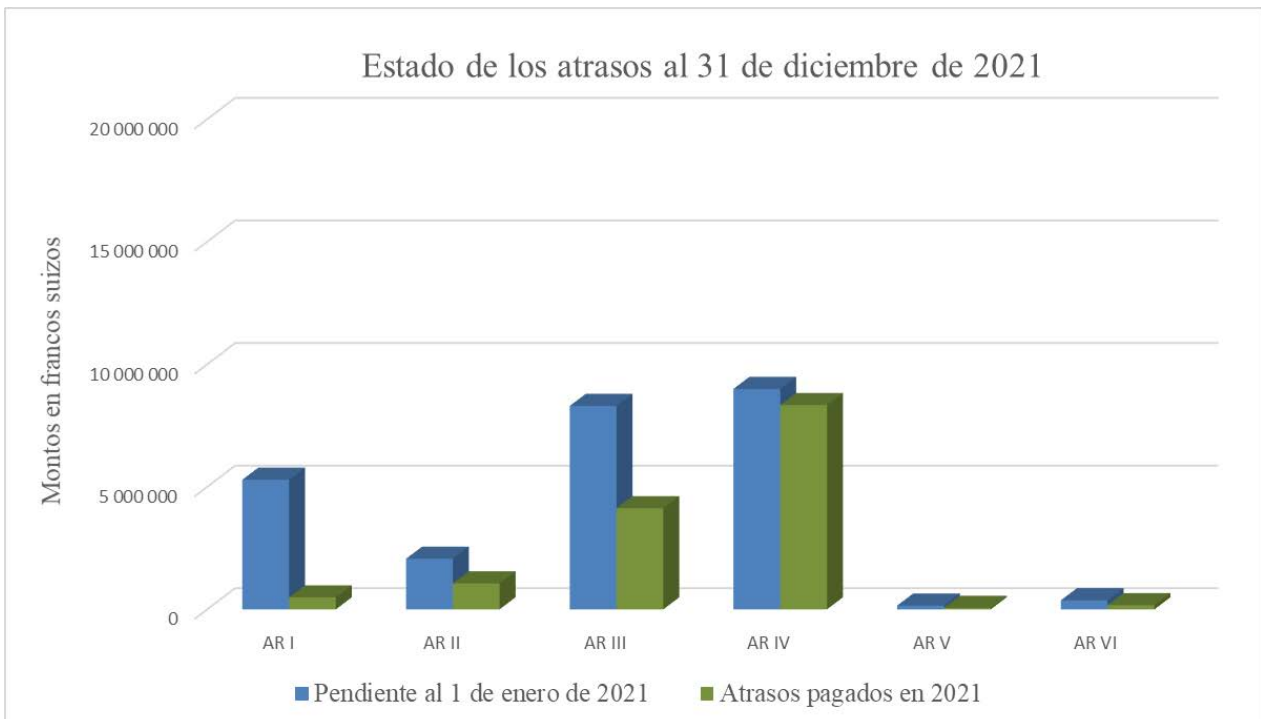


En el gráfico siguiente se muestra la distribución de las contribuciones de 2021 y los montos de tales contribuciones pagados al 31 de diciembre de 2021, por agrupación de los Miembros de la OMM por Región.

Ref.: 0614U/2022-13 65



En el gráfico siguiente se muestra la distribución de las contribuciones atrasadas al 1 de enero de 2021 y el monto de los pagos realizados con respecto a tales atrasos al 31 de diciembre de 2021, por agrupación de los Miembros de la OMM por Región.



Situación relativa al derecho de voto

Todo Miembro que no haya pagado sus contribuciones durante más de dos años consecutivos será privado de su derecho de voto y de otros derechos, de conformidad con las disposiciones de la [Resolución 37 \(Cg-XI\)](#) — Suspensión de Miembros que no cumplen sus obligaciones financieras. Históricamente, aproximadamente al 15 % de los Miembros de la OMM se les ha suspendido el derecho de voto con arreglo a lo dispuesto en dicha resolución. A continuación se detalla el número de Miembros sin derecho de voto en la OMM al 31 de diciembre de 2021.

Cuadro 3. Miembros que han perdido el derecho de voto al 31 de diciembre de 2021

	2021	2020	2019	2018
Miembros que han perdido el derecho de voto	31	28	30	27

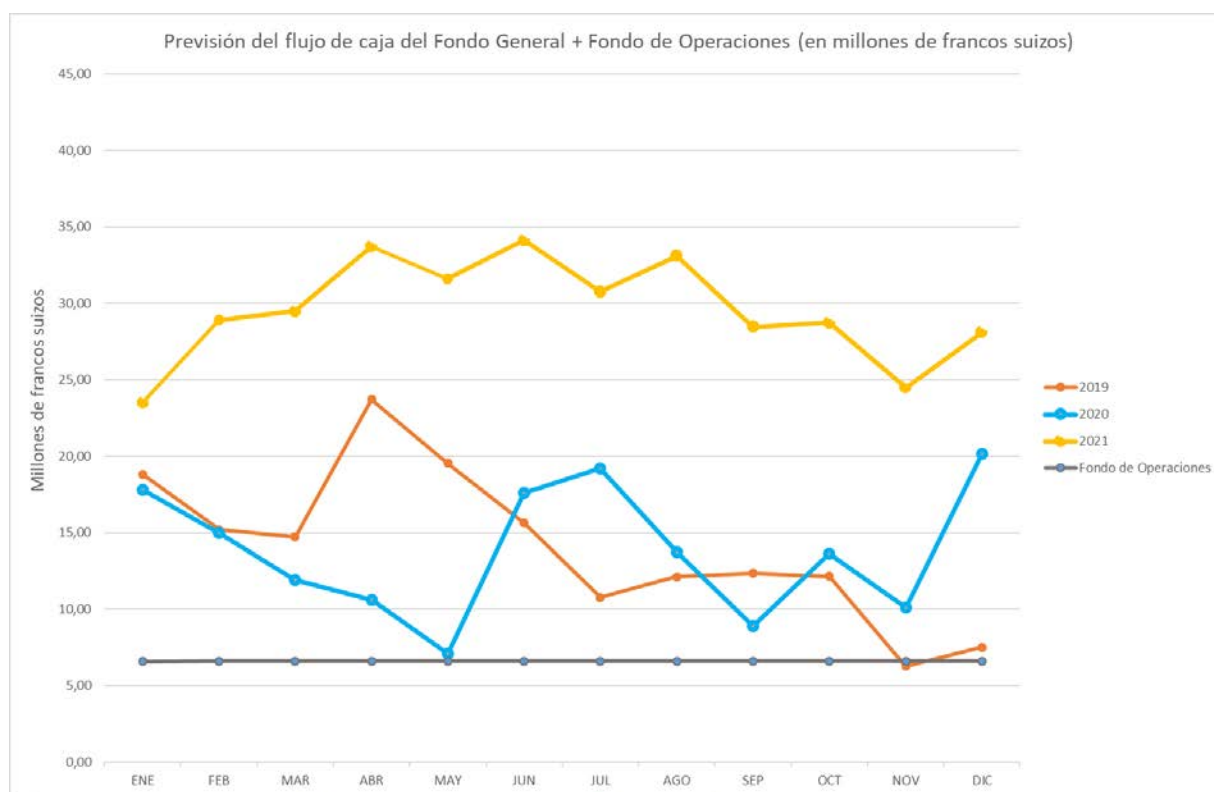
De conformidad con lo dispuesto en el artículo 8.8 del Reglamento Financiero, el Congreso Meteorológico Mundial podrá establecer acuerdos especiales para el pago de las contribuciones pendientes desde hace tiempo con cualquier Miembro que tenga atrasos pendientes de más de cuatro años en la fecha de entrada en vigor de dichos acuerdos. Actualmente, un Miembro ha celebrado y cumplido un acuerdo de pago de esa índole, lo que ha permitido que se lo exima de la aplicación de lo dispuesto en la [Resolución 37 \(Cg-XI\)](#) y se le otorgue el derecho de voto. Dos Miembros que anteriormente habían celebrado acuerdos de pago han incumplido sus disposiciones y, por lo tanto, se los ha privado del derecho de voto.

Cuadros detallados

En el informe "Declaración sobre el estado de las contribuciones al 31 de diciembre de 2021", que figura en el anexo, se proporcionan datos, desglosados por Miembro, acerca de los montos adeudados al comienzo de 2021, las contribuciones de 2021, los pagos recibidos durante 2021, los montos pendientes de pago correspondientes a 2021 y a años anteriores y los anticipos pendientes al Fondo de Operaciones.

Situación de liquidez del Fondo General

En el cuadro siguiente se presenta la situación de caja real correspondiente a cada mes de 2021, 2020 y 2019. Como se desprende del gráfico, el saldo de caja total del Fondo General más el Fondo de Operaciones al 31 de diciembre de 2021 era de 28,1 millones de francos. Ese monto está compuesto por 21,5 millones de francos del Fondo General y 6,6 millones de francos del Fondo de Operaciones.



El aumento del saldo de caja durante 2021 —de 20,1 millones de francos al 31 de diciembre de 2020 a 28,1 millones de francos a 31 de diciembre de 2021— obedece a la recaudación de una suma considerable en concepto de contribuciones durante 2021 y a la recepción de 10,2 millones de francos en concepto de anticipos de las contribuciones de 2022, así como a una infrutilización de las partidas presupuestarias durante el año objeto de estudio.

El saldo de caja del Fondo General al 31 de diciembre de 2021, que ascendía a 21,5 millones de francos, era suficiente para satisfacer las necesidades operativas del Fondo General durante, aproximadamente, cuatro meses; por otra parte, si fuera necesario, los 6,6 millones de francos del Fondo de Operaciones podrían proporcionar un poco más de un mes adicional de liquidez operativa.

Durante el primer trimestre de 2022 hasta la fecha, los Miembros han abonado 31,0 millones de francos en concepto de contribuciones, de los cuales 15,9 millones corresponden a 2021 y a años anteriores y 15,1 millones corresponden a las contribuciones de 2022.

B. Gastos del presupuesto ordinario hasta el 31 de diciembre de 2021

En el cuadro 4 que figura a continuación se muestra el presupuesto ordinario para 2021 desglosado por objeto de gasto y el porcentaje del presupuesto ordinario que los gastos representan. Los montos de los gastos incluyen tanto los gastos efectivos como los montos comprometidos reconocidos hasta el 31 de diciembre de 2021 (en miles de francos suizos) y comprenden los gastos relacionados con la utilización en 2021 de partidas de asignación presupuestaria no utilizadas en 2020.

Cuadro 4. Presupuesto y gastos desglosados por objeto de gasto al 31 de diciembre de 2021¹

Objeto de gasto	Presupuesto para 2021	Gastos hasta el 31 de diciembre de 2021	Como porcentaje del presupuesto
a) Gastos de personal	48 395,2	42 301,1	87,4 %
b) Personal contratado por períodos breves y consultores	3 110,9	4 507,3	144,9 %
c) Servicio de viajes	5 595,0	293,5	5,2 %
d) Becas y formación profesional	1 177,2	359,5	30,5 %
e) Subvenciones y contribuciones financieras	2 058,4	2 242,2	108,9 %
f) Gastos de contratos y de funcionamiento	6 365,2	11 465,3	180,1 %
g) Reembolso del préstamo para el edificio de la sede	1 477,3	1 477,3	100,0 %
TOTAL	68 179,2	62 646,2	91,9 %

A continuación, figura un análisis resumido de cada uno de los objetos de gasto:

Gastos de personal: Los gastos de personal incurridos hasta el final del cuarto trimestre de 2021 corresponden al 87,4 % del presupuesto asignado a esa partida. Esos gastos se han visto afectados por un nivel de vacantes superior al normal derivado del proceso de reorganización llevado a cabo durante el bienio 2020/2021. Durante los meses de verano ya estaban en marcha los procesos de contratación correspondientes a muchas de esas vacantes, que se cubrieron durante el segundo semestre de 2021, lo cual explica el incremento en este objeto de gasto en comparación con trimestres anteriores.

Personal contratado por períodos breves y consultores: El porcentaje de ejecución del 144,9 % es superior a la media y sobrepasa la cantidad prevista en el presupuesto para esa partida. Ese aumento refleja la contratación adicional de consultores y de personal contratado por períodos breves para actividades específicas y para cubrir las necesidades de personal a corto plazo mientras se ultimaba la contratación de personal. Cabe señalar que se trata de un aumento circunscrito a 2021 y no se prevé que constituya una tendencia para el futuro.

¹ Los montos se presentan de acuerdo con los criterios contables utilizados para la elaboración del presupuesto y, por ende, diferirán de la información final basada en las Normas Internacionales de Contabilidad del Sector Público (IPSAS) que se incluye en los estados financieros. Los montos que figuran en el cuadro están sujetos a cambios en función de la finalización del cierre del ejercicio financiero y del proceso de finalización de los estados financieros.

Servicio de viajes: El mantenimiento de las consecuencias de la pandemia de COVID-19, en particular en cuanto a la reducción de los viajes y las reuniones presenciales, explica la importante infrautilización de este objeto de gasto. La Secretaría había previsto esa situación y se aplicaron medidas de mitigación —como la realización de actividades a través de reuniones virtuales o híbridas y el uso adicional de consultores y asociados en la ejecución— a fin de garantizar que las actividades clave de la Organización se llevaban a cabo. Durante el último trimestre se ha observado cierto aumento, de magnitud limitada, que se explica por la evolución del contexto imperante marcado por la pandemia.

Becas y formación profesional: Como era de esperar, y en consonancia con los períodos lectivos del calendario de formación, durante el último trimestre los gastos anuales correspondientes a actividades en materia de becas y de formación profesional se han incrementado en un 70,5 % en comparación con el monto acumulado declarado hasta el tercer trimestre de 2021. A pesar de ese aumento, los gastos previstos para esa partida están por debajo de los niveles presupuestarios asignados a causa de los efectos de la pandemia de COVID-19.

Subvenciones y contribuciones financieras: Durante el último trimestre se ha producido un importante aumento en este ámbito, de modo que los gastos efectivos correspondientes a esta partida superan en un 8,9 % el monto total previsto en el presupuesto, un incremento que se justifica por la mayor cantidad de proyectos previstos en trimestres anteriores que ahora se encuentran en fase de ejecución.

Gastos de contratos y de funcionamiento: Los gastos en concepto de contratos y de funcionamiento se sitúan en el 180,1 % del presupuesto anual de 2021. Ese elevado nivel de ejecución que se ha mantenido hasta el cuarto trimestre se debe principalmente a la asignación de recursos a la ejecución de proyectos críticos vinculados con la renovación del edificio. También contribuyen a este aumento otros gastos adicionales relacionados con el costo de las reuniones virtuales o híbridas y los costos de externalización.

Reembolso del préstamo para el edificio de la sede: Según lo previsto, el reembolso del préstamo para el edificio de la sede de la OMM tiene la consideración de gasto efectivo y el correspondiente pago se realiza el cuarto trimestre de 2021.

Otras consideraciones generales

1. *Repercusiones de la pandemia de COVID-19*

La pandemia de COVID-19 ha seguido reduciendo considerablemente la cantidad de reuniones presenciales y de otras actividades que generan gastos de viaje. En consecuencia, en 2021 se ha mantenido la notable infrautilización en las categorías de gastos relacionados con los viajes (incluidas las reuniones que no pudieron celebrarse de manera virtual) que ya se registró en 2020. Los gastos contractuales adicionales vinculados al apoyo prestado para la celebración de reuniones en línea y al incremento de los servicios de interpretación han seguido compensando parcialmente esas reducciones. Además, el aumento de los gastos relacionados con las subvenciones y las contribuciones financieras, así como también los correspondientes a la partida dedicada a personal contratado por períodos breves y consultores, pone de manifiesto la reprogramación de actividades, en virtud de la cual se ha pasado de trabajar directamente en viajes y reuniones a optar por otras modalidades para ejecutar los programas.

El nivel de gastos de la categoría de becas y formación profesional también fue escaso porque la actividad en las instituciones educativas siguió siendo baja y se redujeron las oportunidades de formación presencial. Durante este período, la Secretaría adaptó su modelo de funcionamiento al contexto vigente con el fin de garantizar el cumplimiento de su mandato. El aumento del nivel de gastos en comparación con períodos anteriores evidencia el resultado de ese proceso de transformación, que continuará durante el bienio 2022/2023.

2. *Uso del saldo no utilizado de 2020*

En 2021 se utilizaron 4,5 millones de francos (61 %) del saldo no utilizado en 2020 —que asciende a 7,6 millones de francos—, principalmente para la ejecución de inversiones críticas en infraestructura aprobadas por la 73ª reunión del Consejo Ejecutivo. Esas inversiones, que empezaron a ejecutarse al final del primer trimestre de 2021, permitirán, entre otras cosas, satisfacer necesidades críticas en cuanto a infraestructura en el edificio de la sede de la OMM para abordar distintas cuestiones, por ejemplo, contribuir a una OMM más ecológica, asegurar el deber de diligencia con toda la comunidad de la Organización, proteger y preservar el edificio de la sede de la OMM y velar por que dicho edificio sea adecuado durante los próximos 20 años. Los gastos de 2021 asociados al saldo infrautilizado de 2020 se incluyen en los gastos presentados en los cuadros 4 y 5 del presente informe. El saldo total no utilizado al final del bienio 2020/2021 asciende a 13,1 millones de francos y se ha asignado al bienio 2022/2023, a las correspondientes partidas de asignación presupuestaria y a inversiones críticas aprobadas por la 73ª reunión del Consejo Ejecutivo.

En el cuadro 5 que figura a continuación se muestra el presupuesto para 2021 y los gastos incurridos hasta el 31 de diciembre de 2021, desglosados por meta a largo plazo y partida presupuestaria (en miles de francos suizos).

Cuadro 5. Presupuesto y gastos desglosados por partida presupuestaria al 31 de diciembre de 2021²

Partidas de asignación presupuestaria		Presupuesto para 2021	Gastos hasta el 31 de diciembre de 2021	Como porcentaje del presupuesto
Partida I.	Meta a largo plazo 1. Mejora de la atención de las necesidades de la sociedad	16 192,7	15 100,5	93,3 %
Partida II.	Meta a largo plazo 2. Mejora de las observaciones y las predicciones del sistema Tierra	11 916,0	10 245,4	86,0 %
Partida III.	Meta a largo plazo 3. Promoción de investigaciones específicas	6 449,8	6 424,0	99,6 %
Partida IV.	Meta a largo plazo 4. Eliminación de las deficiencias de capacidad	13 528,3	12 344,8	91,3 %
Partida V.	Meta a largo plazo 5. Reorientación estratégica de la estructura y los programas de la Organización Meteorológica Mundial	775,8	512,9	66,1 %
Partida VI.	Órganos normativos, dirección ejecutiva y supervisión	9 238,2	9 002,5	97,4 %
Partida VII.	Servicios lingüísticos	10 078,4	9 016,1	89,5 %
TOTAL		68 179,2	62 646,2	91,9 %

² Los montos se presentan de acuerdo con los criterios contables utilizados para la elaboración del presupuesto y, por ende, diferirán de la información final basada en las Normas Internacionales de Contabilidad del Sector Público (IPSAS) que se incluye en los estados financieros. Los montos que figuran en el cuadro están sujetos a cambios en función de la finalización del cierre del ejercicio financiero y del proceso de finalización de los estados financieros.

Como puede apreciarse en el cuadro 5, las diversas partidas de asignación presupuestaria presentan distintos niveles de ejecución. El porcentaje de ejecución global asciende al 91,9 %. El nivel de ejecución más bajo se observa en aquellas partidas de asignación presupuestaria en cuya ejecución de actividades históricamente han tenido una mayor preponderancia los gastos relacionados con los viajes, dado que han sido las más afectadas por la pandemia de COVID-19.

FONDO GENERAL

DECLARACIÓN SOBRE EL ESTADO DE LAS CONTRIBUCIONES AL 31 DE DICIEMBRE DE 2021

(montos expresados en francos suizos)

Miembro	Adeudadas al 1 de enero			Contribuciones pagadas			Atrasos actuales				Adeudadas al Fondo de Operaciones
	Año más remoto	Años anteriores	2021	Años anteriores	2021	Total	Año más remoto	Años anteriores	2021	Total	
Afganistán	-	-	13 577,22	-	-	-	2021	-	13 577,22	13 577,22	-
Albania	2019	26 543,48	13 577,22	-	-	-	2019	26 543,48	13 577,22	40 120,70	-
Alemania	-	-	4 073 166,00	-	4 073 166,00	4 073 166,00	-	-	-	-	-
Andorra	-	-	13 577,22	-	13 577,22	13 577,22	-	-	-	-	-
Angola	2019	26 543,47	13 577,22	26 543,47	13 577,22	40 120,69	-	-	-	-	-
Antigua y Barbuda	2018	38 600,13	13 577,22	-	-	-	2018	38 600,13	13 577,22	52 177,35	-
Arabia Saudita	-	-	787 478,76	-	787 478,76	787 478,76	-	-	-	-	-
Argelia	-	-	95 040,54	-	95 040,54	95 040,54	-	-	-	-	-
Argentina	2019	1 036 156,81	604 186,29	431 971,00	-	431 971,00	2020	604 185,81	604 186,29	1 208 372,10	-
Armenia	-	-	13 577,22	-	13 577,22	13 577,22	-	-	-	-	-
Australia	-	-	1 479 916,98	-	1 479 916,98	1 479 916,98	-	-	-	-	-
Austria	-	-	454 836,87	-	454 836,87	454 836,87	-	-	-	-	-
Azerbaiyán	-	-	33 943,05	-	33 943,05	33 943,05	-	-	-	-	-
Bahamas	-	-	13 577,22	-	13 577,22	13 577,22	-	-	-	-	-
Bahrein	-	-	33 943,05	-	33 943,05	33 943,05	-	-	-	-	-
Bangladesh	-	-	13 577,22	-	12 970,68	12 970,68	2021	-	606,54	606,54	-
Barbados	-	-	13 577,22	-	13 577,22	13 577,22	-	-	-	-	-
Belarús	-	-	33 943,05	-	33 943,05	33 943,05	-	-	-	-	-
Bélgica	-	-	549 877,41	-	549 877,41	549 877,41	-	-	-	-	-
Belice	-	-	13 577,22	-	-	-	2021	-	13 577,22	13 577,22	-
Benin	-	-	13 577,22	-	-	-	2021	-	13 577,22	13 577,22	-
Bhután	-	-	13 577,22	-	13 577,22	13 577,22	-	-	-	-	-
Bolivia	1985	470 373,48	13 577,22	13 557,22	-	13 557,22	1985	456 816,26	13 577,22	470 393,48	-
Bosnia y Herzegovina	-	-	13 577,22	-	13 577,22	13 577,22	-	-	-	-	-
Botswana	-	-	13 577,22	-	13 577,22	13 577,22	-	-	-	-	-
Brasil	2019	3 047 863,19	1 968 696,90	2 679 000,76	-	2 679 000,76	2020	368 862,43	1 968 696,90	2 337 559,33	-
Brunei Darussalam	-	-	20 365,83	-	20 365,83	20 365,83	-	-	-	-	-
Bulgaria	-	-	33 943,05	-	33 943,05	33 943,05	-	-	-	-	-
Burkina Faso	2020	9 880,44	13 577,22	9 880,44	13 577,22	23 457,66	-	-	-	-	-
Burundi	2016	57 289,33	13 577,22	-	-	-	2016	57 289,33	13 577,22	70 866,55	-
Cabo Verde	-	-	13 577,22	-	13 577,22	13 577,22	-	-	-	-	-
Camboya	2020	12 458,74	13 577,22	12 458,74	1 118,48	13 577,22	2021	-	12 458,74	12 458,74	-
Camerún	2018	27 296,42	13 577,22	-	-	-	2018	27 296,42	13 577,22	40 873,64	-
Canadá	-	-	1 826 136,09	-	1 826 136,09	1 826 136,09	-	-	-	-	-
Chad	2007	180 298,22	13 577,22	-	-	-	2007	180 298,22	13 577,22	193 875,44	-
Chile	2019	301 926,47	271 544,40	301 926,47	271 544,40	573 470,87	-	-	-	-	-
China	2020	421 084,12	8 024 137,02	421 084,12	8 024 137,02	8 445 221,14	-	-	-	-	-
Chipre	-	-	27 154,44	-	27 154,44	27 154,44	-	-	-	-	-

FONDO GENERAL

DECLARACIÓN SOBRE EL ESTADO DE LAS CONTRIBUCIONES AL 31 DE DICIEMBRE DE 2021

(montos expresados en francos suizos)

Miembro	Adeudadas al 1 de enero			Contribuciones pagadas			Atrasos actuales				Adeudadas al Fondo de Operaciones
	Año más remoto	Años anteriores	2021	Años anteriores	2021	Total	Año más remoto	Años anteriores	2021	Total	
Colombia	2018	605 000,35	190 081,08	605 000,35	1,97	605 002,32	2021	-	190 079,11	190 079,11	-
Comoras	1991	373 573,34	13 577,22	-	-	-	1991	373 573,34	13 577,22	387 150,56	-
Comoras	1991	373 573,34	13 577,22	-	-	-	1991	373 573,34	13 577,22	387 150,56	-
Costa Rica	2020	3 118,59	40 731,66	3 118,59	28 331,06	31 449,65	2021	-	12 400,60	12 400,60	-
Côte d'Ivoire	2020	164,51	13 577,22	164,51	13 577,22	13 741,73	-	-	-	-	-
Croacia	-	-	54 308,88	-	54 308,88	54 308,88	-	-	-	-	-
Cuba	2017	168 454,27	54 308,88	-	-	-	2017	168 454,27	54 308,88	222 763,15	-
Curacao y San Martin	2020	12 937,01	13 577,22	12 937,01	640,21	13 577,22	2021	-	12 937,01	12 937,01	-
Dinamarca	-	-	373 373,55	-	373 373,55	373 373,55	-	-	-	-	-
Djibouti	2019	13 776,37	13 577,22	-	-	-	2019	13 776,37	13 577,22	27 353,59	-
Dominica	2010	141 312,96	13 577,22	-	-	-	2010	141 312,96	13 577,22	154 890,18	-
Ecuador	2020	3 600,61	54 308,88	-	-	-	2020	3 600,61	54 308,88	57 909,49	-
Egipto	-	-	122 194,98	-	122 194,98	122 194,98	-	-	-	-	-
El Salvador	2003	231 295,85	13 577,22	-	-	-	2003	231 295,85	13 577,22	244 873,07	-
Emiratos Árabes Unidos	-	-	414 105,21	-	414 105,21	414 105,21	-	-	-	-	-
Eritrea	2019	26 318,81	13 577,22	-	-	-	2019	26 318,81	13 577,22	39 896,03	-
Eslovaquia	-	-	101 829,15	-	101 829,15	101 829,15	-	-	-	-	-
Eslovenia	-	-	54 308,88	-	54 308,88	54 308,88	-	-	-	-	-
España	-	-	1 432 396,71	-	1 432 396,71	1 432 396,71	-	-	-	-	-
Estados Unidos de América	2020	7 349 951,29	14 710 917,87	7 349 951,29	5 496,71	7 355 448,00	2021	-	14 705 421,16	14 705 421,16	-
Estonia	-	-	27 154,44	-	27 154,44	27 154,44	-	-	-	-	-
Eswatini	-	-	13 577,22	-	13 577,22	13 577,22	-	-	-	-	-
Etiopía	-	-	13 577,22	-	-	-	2021	-	13 577,22	13 577,22	-
Federación de Rusia	-	-	1 608 900,57	-	1 608 900,57	1 608 900,57	-	-	-	-	-
Fiji	-	-	13 577,22	-	13 577,22	13 577,22	-	-	-	-	-
Filipinas	-	-	135 772,20	-	135 772,20	135 772,20	-	-	-	-	-
Finlandia	-	-	285 121,62	-	285 121,62	285 121,62	-	-	-	-	-
Francia	-	-	2 959 833,96	-	2 959 833,96	2 959 833,96	-	-	-	-	-
Gabón	2005	199 374,09	13 577,22	-	-	-	2005	199 374,09	13 577,22	212 951,31	-
Gambia	2020	13 577,22	13 577,22	13 577,22	13 309,22	26 886,44	2021	-	268,00	268,00	-
Georgia	-	-	13 577,22	-	13 577,22	13 577,22	-	-	-	-	-
Ghana	2018	39 509,74	13 577,22	-	-	-	2018	39 509,74	13 577,22	53 086,96	-
Grecia	-	-	244 389,96	-	244 389,96	244 389,96	-	-	-	-	-
Guatemala	2018	66 053,21	27 154,44	19 449,38	-	19 449,38	2019	46 603,83	27 154,44	73 758,27	-
Guinea	2017	40 447,63	13 577,22	-	-	-	2017	40 447,63	13 577,22	54 024,85	-
Guinea-Bissau	1997	305 932,42	13 577,22	-	-	-	1997	305 932,42	13 577,22	319 509,64	-
Guyana	-	-	13 577,22	-	13 577,22	13 577,22	-	-	-	-	-
Haití	-	-	13 577,22	-	13 577,22	13 577,22	-	-	-	-	-

FONDO GENERAL

DECLARACIÓN SOBRE EL ESTADO DE LAS CONTRIBUCIONES AL 31 DE DICIEMBRE DE 2021

(montos expresados en francos suizos)

Miembro	Adeudadas al 1 de enero			Contribuciones pagadas			Atrasos actuales				Adeudadas al Fondo de Operaciones
	Año más remoto	Años anteriores	2021	Años anteriores	2021	Total	Año más remoto	Años anteriores	2021	Total	
Honduras	2019	14 183,80	13 577,22	13 698,34	-	13 698,34	2020	485,46	13 577,22	14 062,68	-
Hong Kong, China	-	-	13 577,22	-	13 577,22	13 577,22	-	-	-	-	-
Hungría	-	-	135 772,20	-	135 772,20	135 772,20	-	-	-	-	-
India	-	-	549 877,41	-	549 877,41	549 877,41	-	-	-	-	-
Indonesia	-	-	366 584,94	-	366 584,94	366 584,94	-	-	-	-	-
Irán, República Islámica del	2018	832 736,50	264 755,79	100 264,08	-	100 264,08	2018	732 472,42	264 755,79	997 228,21	-
Iraq	2019	83 991,87	81 463,32	83 991,87	81 463,32	165 455,19	-	-	-	-	-
Irlanda	-	-	251 178,57	-	251 178,57	251 178,57	-	-	-	-	-
Islandia	-	-	20 365,83	-	20 365,83	20 365,83	-	-	-	-	-
Islas Cook	-	-	13 577,22	-	13 577,22	13 577,22	-	-	-	-	-
Islas Salomón	-	-	13 577,22	-	-	-	2021	-	13 577,22	13 577,22	-
Israel	-	-	319 064,67	-	319 064,67	319 064,67	-	-	-	-	-
Italia	-	-	2 213 086,86	-	2 213 086,86	2 213 086,86	-	-	-	-	-
Jamaica	2020	4 434,22	13 577,22	-	-	-	2020	4 434,22	13 577,22	18 011,44	-
Japón	-	-	5 729 586,84	-	5 729 586,84	5 729 586,84	-	-	-	-	-
Jordania	-	-	13 577,22	-	13 577,22	13 577,22	-	-	-	-	-
Kazajstán	-	-	122 194,98	-	122 194,98	122 194,98	-	-	-	-	-
Kenya	-	-	13 577,22	-	13 577,22	13 577,22	-	-	-	-	-
Kuwait	2020	169 715,25	169 715,25	169 715,25	169 715,25	339 430,50	-	-	-	-	-
Lesotho	-	-	13 577,22	-	13 577,22	13 577,22	-	-	-	-	-
Letonia	-	-	33 943,05	-	33 943,05	33 943,05	-	-	-	-	-
Libano	2020	33 943,05	33 943,05	33 943,05	-	33 943,05	2021	-	33 943,05	33 943,05	-
Liberia	1980	472 002,22	13 577,22	-	-	-	1980	472 002,22	13 577,22	485 579,44	300,50
Libia	2015	436 387,42	20 365,83	-	-	-	2015	436 387,42	20 365,83	456 753,25	-
Lituania	-	-	47 520,27	-	47 520,27	47 520,27	-	-	-	-	-
Luxemburgo	-	-	47 520,27	-	47 520,27	47 520,27	-	-	-	-	-
Macao, China	-	-	13 577,22	-	13 577,22	13 577,22	-	-	-	-	-
Macedonia del Norte	2020	12 490,00	13 577,22	12 490,00	4 910,00	17 400,00	2021	-	8 667,22	8 667,22	-
Madagascar	-	-	13 577,22	-	13 577,22	13 577,22	-	-	-	-	-
Malasia	-	-	230 812,74	-	230 812,74	230 812,74	-	-	-	-	-
Malawi	2009	149 990,11	13 577,22	-	-	-	2009	149 990,11	13 577,22	163 567,33	-
Maldivas	-	-	13 577,22	-	13 577,22	13 577,22	-	-	-	-	-
Malí	2020	2 694,36	13 577,22	2 694,36	13 577,22	16 271,58	-	-	-	-	-
Malta	2012	119 021,22	13 577,22	119 021,22	13 577,22	132 598,44	-	-	-	-	-
Marruecos	-	-	33 943,05	-	-	-	2021	-	33 943,05	33 943,05	-
Mauricio	-	-	13 577,22	-	13 577,22	13 577,22	-	-	-	-	-
Mauritania	2009	146 762,60	13 577,22	27 119,15	-	27 119,15	2011	119 643,45	13 577,22	133 220,67	-
México	2020	862 153,47	862 153,47	862 153,47	862 153,47	1 724 306,94	-	-	-	-	-

FONDO GENERAL

DECLARACIÓN SOBRE EL ESTADO DE LAS CONTRIBUCIONES AL 31 DE DICIEMBRE DE 2021

(montos expresados en francos suizos)

Miembro	Adeudadas al 1 de enero			Contribuciones pagadas			Atrasos actuales				Adeudadas al Fondo de Operaciones
	Año más remoto	Años anteriores	2021	Años anteriores	2021	Total	Año más remoto	Años anteriores	2021	Total	
Micronesia, Estados Federados de	2020	11 900,20	13 577,22	-	-	-	2020	11 900,20	13 577,22	25 477,42	-
Mónaco	-	-	13 577,22	-	13 577,22	13 577,22	-	-	-	-	-
Mongolia	-	-	13 577,22	-	-	-	2021	-	13 577,22	13 577,22	-
Montenegro	-	-	13 577,22	-	13 577,22	13 577,22	-	-	-	-	-
Mozambique	2020	13 577,22	13 577,22	12 966,26	-	12 966,26	2020	610,96	13 577,22	14 188,18	-
Myanmar	-	-	13 577,22	-	12 790,97	12 790,97	2021	-	786,25	786,25	-
Namibia	-	-	13 577,22	-	13 577,22	13 577,22	-	-	-	-	-
Nauru	2020	1 362,58	13 577,22	-	-	-	2020	1 362,58	13 577,22	14 939,80	-
Nepal	-	-	13 577,22	-	-	-	2021	-	13 577,22	13 577,22	-
Nicaragua	2020	4 300,31	13 577,22	4 300,31	13 577,22	17 877,53	-	-	-	-	-
Níger	2016	56 165,82	13 577,22	-	-	-	2016	56 165,82	13 577,22	69 743,04	-
Nigeria	2020	162 926,64	162 926,64	-	-	-	2020	162 926,64	162 926,64	325 853,28	-
Niue	2019	24 327,03	13 577,22	24 327,03	13 577,22	37 904,25	-	-	-	-	-
Noruega	-	-	502 357,14	-	502 357,14	502 357,14	-	-	-	-	-
Nueva Caledonia	-	-	13 577,22	-	13 577,22	13 577,22	-	-	-	-	-
Nueva Zelandia	-	-	196 869,69	-	196 869,69	196 869,69	-	-	-	-	-
Omán	-	-	74 674,71	-	74 674,71	74 674,71	-	-	-	-	-
Países Bajos	-	-	909 673,74	-	909 673,74	909 673,74	-	-	-	-	-
Pakistán	2020	15 175,94	74 674,71	15 175,94	45 225,23	60 401,17	2021	-	29 449,48	29 449,48	-
Panamá	2020	169,35	27 154,44	169,35	27 154,44	27 323,79	-	-	-	-	-
Papua Nueva Guinea	2019	26 543,48	13 577,22	-	-	-	2019	26 543,48	13 577,22	40 120,70	-
Paraguay	-	-	13 577,22	-	13 577,22	13 577,22	-	-	-	-	-
Perú	2018	218 907,61	101 829,15	32 797,77	-	32 797,77	2019	186 109,84	101 829,15	287 938,99	-
Polinesia Francesa	-	-	13 577,22	-	13 577,22	13 577,22	-	-	-	-	-
Polonia	-	-	536 300,19	-	536 300,19	536 300,19	-	-	-	-	-
Portugal	-	-	237 601,35	-	237 601,35	237 601,35	-	-	-	-	-
Qatar	-	-	190 081,08	-	190 081,08	190 081,08	-	-	-	-	-
Reino Unido de Gran Bretaña e Irlanda del Norte	-	-	3 048 085,89	-	3 048 085,89	3 048 085,89	-	-	-	-	-
República Árabe Siria	2012	165 542,32	13 577,22	5 061,84	-	5 061,84	2012	160 480,48	13 577,22	174 057,70	-
República Centroafricana	1983	438 417,94	13 577,22	-	-	-	1983	438 417,94	13 577,22	451 995,16	-
República Checa	-	-	210 446,91	-	210 446,91	210 446,91	-	-	-	-	-
República de Corea	2020	175 598,89	1 507 071,42	175 598,89	1 473 370,46	1 648 969,35	2021	-	33 700,96	33 700,96	-
República de Kiribati	2019	23 472,31	13 577,22	23 472,31	13 577,22	37 049,53	-	-	-	-	-
República de Moldova	2020	13 577,22	13 577,22	-	-	-	2020	13 577,22	13 577,22	27 154,44	-
República de Yemen	2015	66 966,18	13 577,22	-	-	-	2015	66 966,18	13 577,22	80 543,40	-
República Democrática del Congo	1988	400 748,72	13 577,22	-	-	-	1988	400 748,72	13 577,22	414 325,94	-
República Democrática Popular Lao	2020	13 577,22	13 577,22	13 577,22	13 577,22	27 154,44	-	-	-	-	-
República Dominicana	2019	48 302,99	33 943,05	29 351,76	-	29 351,76	2020	18 951,23	33 943,05	52 894,28	-

FONDO GENERAL

DECLARACIÓN SOBRE EL ESTADO DE LAS CONTRIBUCIONES AL 31 DE DICIEMBRE DE 2021

(montos expresados en francos suizos)

Miembro	Adeudadas al 1 de enero			Contribuciones pagadas			Atrasos actuales				Adeudadas al Fondo de Operaciones
	Año más remoto	Años anteriores	2021	Años anteriores	2021	Total	Año más remoto	Años anteriores	2021	Total	
República Kirguisa	2004	218 358,48	13 577,22	19 340,91	-	19 340,91	2005	199 017,57	13 577,22	212 594,79	-
República Popular Democrática de Corea	2018	36 466,49	13 577,22	36 466,49	13 577,22	50 043,71	-	-	-	-	-
República Unida de Tanzania	-	-	13 577,22	-	13 577,22	13 577,22	-	-	-	-	-
Rumania	-	-	135 772,20	-	-	-	2021	-	135 772,20	135 772,20	-
Rwanda	2020	13 577,22	13 577,22	-	-	-	2020	13 577,22	13 577,22	27 154,44	-
Samoa	2020	13 577,22	13 577,22	13 577,22	13 577,22	27 154,44	-	-	-	-	-
Santa Lucía	2020	13 577,22	13 577,22	-	-	-	2020	13 577,22	13 577,22	27 154,44	-
Santo Tomé y Príncipe	1992	359 313,61	13 577,22	-	-	-	1992	359 313,61	13 577,22	372 890,83	-
Senegal	2018	39 509,74	13 577,22	39 509,74	11 386,72	50 896,46	2021	-	2 190,50	2 190,50	-
Serbia	-	-	20 365,83	-	20 365,83	20 365,83	-	-	-	-	-
Seychelles	-	-	13 577,22	-	13 577,22	13 577,22	-	-	-	-	-
Sierra Leona	1996	309 095,68	13 577,22	-	-	-	1996	309 095,68	13 577,22	322 672,90	-
Singapur	-	-	325 853,28	-	325 853,28	325 853,28	-	-	-	-	-
Somalia	1984	436 018,22	13 577,22	-	-	-	1984	436 018,22	13 577,22	449 595,44	300,50
Sri Lanka	-	-	27 154,44	-	27 154,44	27 154,44	-	-	-	-	-
Sudáfrica	2020	183 292,47	183 292,47	183 292,47	183 292,47	366 584,94	-	-	-	-	-
Sudán	2020	75,07	13 577,22	-	-	-	2020	75,07	13 577,22	13 652,29	-
Sudán del Sur	2015	79 871,23	13 577,22	-	-	-	2015	79 871,23	13 577,22	93 448,45	-
Suecia	-	-	604 186,29	-	604 186,29	604 186,29	-	-	-	-	-
Suiza	-	-	767 112,93	-	767 112,93	767 112,93	-	-	-	-	-
Suriname	2019	26 543,48	13 577,22	-	-	-	2019	26 543,48	13 577,22	40 120,70	-
Tailandia	-	-	203 658,30	-	203 658,30	203 658,30	-	-	-	-	-
Tayikistán	2019	18 159,31	13 577,22	12 463,00	-	12 463,00	2020	5 696,31	13 577,22	19 273,53	-
Territorios Británicos del Caribe	-	-	13 577,22	-	13 577,22	13 577,22	-	-	-	-	-
Timor-Leste	2017	53 165,48	13 577,22	-	-	-	2017	53 165,48	13 577,22	66 742,70	-
Togo	2008	161 215,31	13 577,22	161 215,31	-	161 215,31	2021	-	13 577,22	13 577,22	-
Tonga	-	-	13 577,22	-	13 577,22	13 577,22	-	-	-	-	-
Trinidad y Tabago	2019	36 758,28	27 154,44	36 758,28	-	36 758,28	2021	-	27 154,44	27 154,44	-
Túnez	-	-	20 365,83	-	-	-	2021	-	20 365,83	20 365,83	-
Turkmenistán	-	-	20 365,83	-	-	-	2021	-	20 365,83	20 365,83	-
Turquía	-	-	909 673,74	-	909 673,74	909 673,74	-	-	-	-	-
Tuvalu	2020	955,79	13 577,22	955,79	12 104,43	13 060,22	2021	-	1 472,79	1 472,79	-
Ucrania	-	-	40 731,66	-	40 731,66	40 731,66	-	-	-	-	-
Uganda	-	-	13 577,22	-	13 577,22	13 577,22	-	-	-	-	-
Uruguay	2020	61 096,70	61 097,49	61 096,70	-	61 096,70	2021	-	61 097,49	61 097,49	-
Uzbekistán	-	-	20 365,83	-	20 179,52	20 179,52	2021	-	186,31	186,31	-
Vanuatu	-	-	13 577,22	-	214,44	214,44	2021	-	13 362,78	13 362,78	-
Venezuela	2014	2 527 896,53	481 991,31	-	-	-	2014	2 527 896,53	481 991,31	3 009 887,84	-

FONDO GENERAL

DECLARACIÓN SOBRE EL ESTADO DE LAS CONTRIBUCIONES AL 31 DE DICIEMBRE DE 2021

(montos expresados en francos suizos)

Miembro	Adeudadas al 1 de enero			Contribuciones pagadas			Atrasos actuales				Adeudadas al Fondo de Operaciones
	Año más remoto	Años anteriores	2021	Años anteriores	2021	Total	Año más remoto	Años anteriores	2021	Total	
Viet Nam	-	0,00	54 308,88	-	54 308,88	54 308,88	-	-	-	-	-
Zambia	2016	53 970,03	13 577,22	8 699,48	-	8 699,48	2017	45 270,55	13 577,22	58 847,77	-
Zimbabwe	2020	1 785,36	13 577,22	1 785,36	12 025,60	13 810,96	2021	-	1 551,62	1 551,62	-
TOTAL		25 490 630,89	67 886 100,00	14 237 670,79	48 061 013,66	62 298 684,45		11 252 960,10	19 825 086,34	31 078 046,44	601,00