



WMO OMM

World Meteorological Organization
Organisation météorologique mondiale
Organización Meteorológica Mundial
Всемирная метеорологическая организация
المنظمة العالمية للأرصاد الجوية
世界气象组织

Secrétariat

7 bis, avenue de la Paix – Case postale 2300
CH 1211 Genève 2 – Suisse
Tél.: +41 (0) 22 730 81 11
Fax: +41 (0) 22 730 81 81
wmo@wmo.int – public.wmo.int

Ref.: 04290/2024-1.9 GS

Nuestra ref.: 04290/2024/GS/FIN

Anexo: 1

La Secretaría de la Organización Meteorológica Mundial (OMM) presenta sus respetos a las Misiones Permanentes ante la Oficina de las Naciones Unidas y otras organizaciones internacionales con sede en Ginebra y tiene el honor de transmitir el Informe sobre la situación financiera de la Organización Meteorológica Mundial correspondiente al cuarto trimestre de 2023, que figura en el [anexo](#) a la presente nota verbal.

Para obtener información adicional sobre el informe o formular observaciones al respecto, se invita a las Misiones Permanentes a que envíen un correo electrónico a la señora Maja Drazenovic-Carrieri, directora del Departamento de Servicios de Gobernanza (mcarrieri@wmo.int), con copia al señor Brian Cover, jefe de la Sección de Finanzas (bcover@wmo.int).

La Secretaría de la OMM aprovecha esta oportunidad para reiterar a las Misiones Permanentes ante la Oficina de las Naciones Unidas y otras organizaciones internacionales con sede en Ginebra el testimonio de su más alta y distinguida consideración.



5 de abril de 2024



WMO OMM

World Meteorological Organization
 Organisation météorologique mondiale
 Organización Meteorológica Mundial
 Всемирная метеорологическая организация
 المنظمة العالمية للأرصاد الجوية
 世界气象组织

Secrétariat

7 bis, avenue de la Paix – Case postale 2300
 CH 1211 Genève 2 – Suisse
 Tél.: +41 (0) 22 730 81 11
 Fax: +41 (0) 22 730 81 81
 wmo@wmo.int – public.wmo.int

Nuestra ref.: 04287/2024/GS/FIN

5 de abril de 2024

INFORME SOBRE LA SITUACIÓN FINANCIERA DE LA ORGANIZACIÓN METEOROLÓGICA MUNDIAL CORRESPONDIENTE AL CUARTO TRIMESTRE DE 2023

En este documento se presenta información actualizada sobre la situación financiera de la Organización Meteorológica Mundial (OMM) al 31 de diciembre de 2023, con especial énfasis en el estado de las contribuciones al presupuesto ordinario y de los gastos imputados al presupuesto ordinario. También se facilita información adicional sobre los fondos recibidos en concepto de contribuciones voluntarias hasta el 31 de diciembre de 2023.

A lo largo de 2023, la tendencia en cuanto al pago de las contribuciones siguió siendo sólida. Al 31 de diciembre de 2023, el monto de las contribuciones pendientes de pago era de 29,1 millones de francos suizos, 5,0 millones de francos menos que al final de 2022. A pesar de los pagos realizados por los Miembros en 2023 para abonar sus contribuciones, estos deben tomar nota de que el total de las contribuciones pendientes al 31 de diciembre de 2023 representaba aproximadamente el 43 % de las contribuciones al presupuesto ordinario para 2023.

A finales de diciembre de 2023, la situación de caja del Fondo General seguía siendo sólida, puesto que contaba con 17,9 millones de francos, esto es, 1,9 millones de francos más que a finales de diciembre de 2022. La importante cantidad de contribuciones recibidas en 2023, contrapesada por un aumento en la ejecución de actividades programáticas, explica este saldo. Con todo, el nivel de liquidez a finales de diciembre de 2023 bastaba para satisfacer las necesidades operativas de la OMM durante aproximadamente tres meses.

A finales de diciembre de 2023, el nivel de gastos efectivos —incluidas las obligaciones— se situó en el 115,3 % del total del presupuesto aprobado para 2023. Este porcentaje obedece al notable nivel de ejecución de actividades previstas para 2023, a la ejecución de actividades correspondientes a los ejercicios comprendidos entre 2020 y 2022 que fueron aplazadas, en consonancia con las decisiones del Consejo Ejecutivo relativas a la utilización de fondos no gastados de períodos anteriores, y a los costos específicos de ejecución de proyectos relacionados con la implantación del sistema de planificación de los recursos institucionales (ERP) y de otros proyectos de inversión. El presupuesto previsto para gastos de personal se utilizó en un 98,2 %, dado que seguían sin cubrirse algunos puestos vacantes. El apoyo necesario para hacer frente a esos puestos vacantes, junto con los gastos de consultoría relacionados principalmente con la ejecución de actividades aplazadas, explican el aumento de los gastos en concepto de personal contratado por períodos breves respecto al nivel inicialmente presupuestado, que ascendieron al 191,4 % del presupuesto previsto para esta categoría de gasto. Cabe señalar que aproximadamente el 60 % de los gastos de esta categoría correspondieron a personal contratado por períodos breves, y el 40 % restante a servicios de consultoría.

Los gastos en concepto de viajes representaron el 192,5 % del presupuesto previsto. El monto presupuestado a tal efecto se calculó en un contexto marcado por la pandemia y el actual porcentaje de ejecución evidencia que, en este ámbito, los niveles de gasto son cada vez más acordes con los registrados antes de la pandemia de COVID-19. En este contexto,

cabe señalar que aproximadamente el 60 % de los gastos realizados en 2023 en concepto de viajes correspondieron a viajes de representación y viajes efectuados para asistir a reuniones patrocinadas por la OMM. Tanto en el ámbito de las becas como en el de las subvenciones y las contribuciones financieras, el nivel de gastos se ajustó a lo previsto. En ambas partidas se produjeron ligeros incrementos que obedecen a unos porcentajes de ejecución del 107,7 % y del 112,7 %, respectivamente. Durante 2023, los gastos de contratos y de funcionamiento se situaron en el 178,1 %, porque durante ese año se asignaron recursos a la financiación del sistema de ERP, así como a otros proyectos de infraestructura, de conformidad con la decisión al respecto adoptada por el Consejo Ejecutivo.

A. Situación financiera del Fondo General

En virtud del artículo 8.4 del Reglamento Financiero (*Documentos fundamentales N° 1* (OMM-N° 15)), los Miembros debían pagar las contribuciones de 2023 al presupuesto ordinario y los anticipos al Fondo de Operaciones el 1 de enero de 2023. Se insta a los Miembros que no lo hayan hecho a que paguen lo antes posible las contribuciones de 2023 al presupuesto ordinario, así como las contribuciones atrasadas y los anticipos pendientes al Fondo de Operaciones. El pago puntual de las contribuciones es un componente esencial de la base financiera sólida que se necesita para ejecutar de manera óptima las actividades previstas y, así, cumplir los objetivos del Plan Estratégico aprobado y de la reforma de la gobernanza.

Estado de las contribuciones

De conformidad con la Resolución 32 (EC-73) — Presupuesto para el bienio 2022/2023, y con el artículo 8.2 del Reglamento Financiero, las contribuciones totales correspondientes a 2023 debían equivaler a la mitad del presupuesto de 135,8 millones de francos aprobado por el Consejo Ejecutivo para el bienio 2022/2023. Por tanto, se determinó que las contribuciones de los Miembros de la OMM para 2023 ascendían a 67,9 millones de francos en total. Al 31 de diciembre de 2023, los Miembros de la OMM habían realizado pagos con respecto a las contribuciones de 2023 por un total de 50,4 millones de francos, lo que representa una tasa de recaudación del 74 % en 2023, mientras que al 31 de diciembre de 2022 el porcentaje fue del 69 %.

Además de las contribuciones correspondientes a 2023, la OMM comenzó el año pasado con contribuciones pendientes de 2022 y de años anteriores por un monto de 34,1 millones de francos, esto es, 3,3 millones de francos más que a principios de 2022. Durante 2023, los Miembros realizaron pagos por valor de 22,5 millones de francos en concepto de contribuciones correspondientes a 2022 y a años anteriores, con lo cual el saldo de contribuciones atrasadas al 31 de diciembre de 2023 quedó en 11,6 millones de francos, 1,0 millones de francos menos que al 31 de diciembre de 2022.

El saldo total de contribuciones pendientes al 31 de diciembre de 2023 era de 29,1 millones de francos, lo que supone una reducción de 5,0 millones en comparación con la cifra registrada al 31 de diciembre de 2022. El total de las contribuciones pendientes al 31 de diciembre de 2023 equivalía al 43 % del total de las contribuciones al presupuesto ordinario para 2023. Las demoras en el pago de las contribuciones por parte de los Miembros tensionan de forma significativa los recursos de tesorería del Fondo General que se utilizan para cumplir las obligaciones financieras. Durante los dos primeros meses de 2024, hasta el 29 de febrero de este año, los Miembros habían efectuado pagos correspondientes a las contribuciones de 2023 y de años anteriores por un importe de 15,8 millones de francos.

Cuadro 1. Comparación de la recaudación de contribuciones al 31 de diciembre

	<i>(en miles de francos suizos)</i>							
	2023	%	2022	%	2021	%	2020	
Contribuciones pendientes al 1 de enero								
Atrasos	34 069		30 761		25 174		28 375	
Contribuciones para el año en curso	67 886		67 886		67 886		67 886	
Anticipos de contribuciones recibidos	(6 712)	10	(10 036)	15	(9 487)	14	(9 200)	14
Total pendiente al 1 de enero	<u>95 243</u>		<u>88 611</u>		<u>83 573</u>		<u>87 061</u>	
Contribuciones recibidas al 31 de diciembre								
Aplicadas a atrasos	22 519	66	18 173	59	14 238	57	17 511	62
Aplicadas a contribuciones del año en curso	43 654	64	36 370	54	38 574	57	44 376	65
Total recibido al 31 de diciembre	<u>66 174</u>	69	<u>54 542</u>	62	<u>52 812</u>	63	<u>61 887</u>	71
Contribuciones pendientes al 31 de diciembre								
Atrasos	11 550	34	12 589	41	10 936	43	14 864	38
Correspondientes al año en curso	<u>17 519</u>	26	<u>21 481</u>	31	<u>19 825</u>	29	<u>14 310</u>	21
Total pendiente al 31 de diciembre	<u>29 069</u>	31	<u>34 069</u>	38	<u>30 761</u>	37	<u>25 174</u>	29

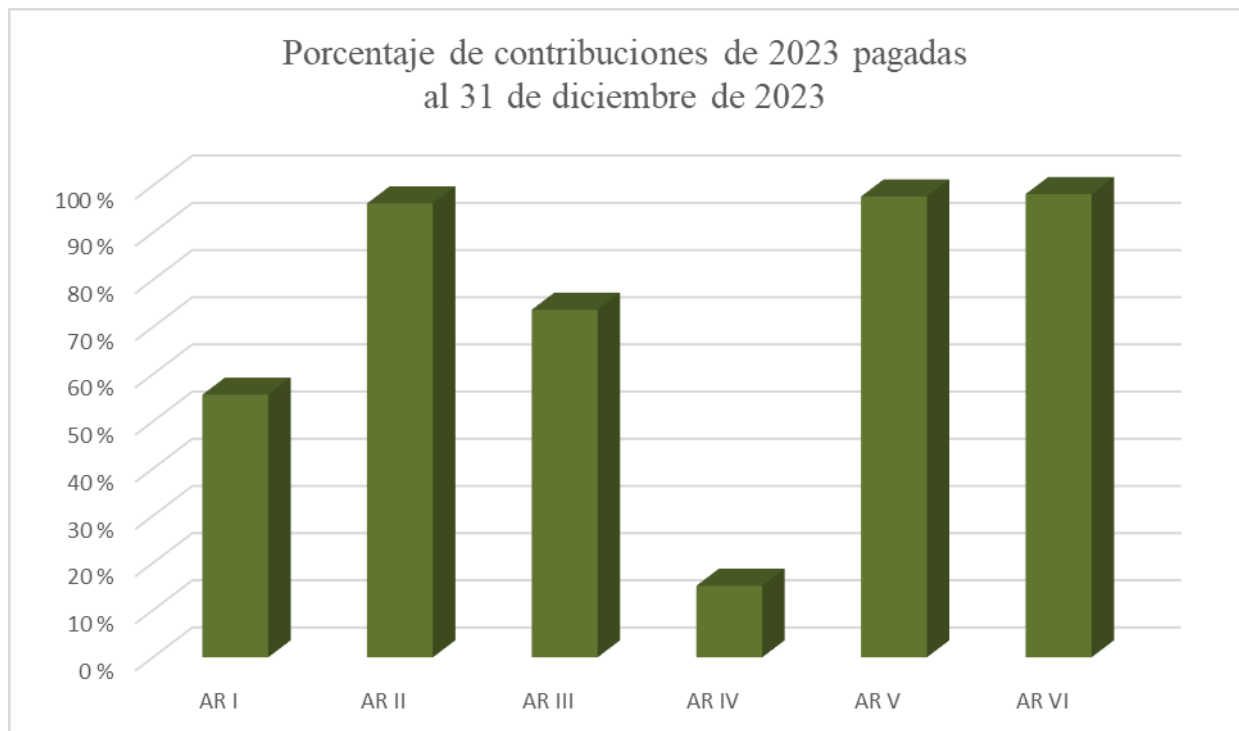
Cuadro 2. Comparación de la situación de pago de las contribuciones de los Miembros al 31 de diciembre

	2023	2022	2021	2020
Miembros que pagaron la totalidad de su contribución	119	115	108	104
Miembros que deben solo la contribución del año en curso	21	24	31	34
Miembros que deben la contribución del año en curso y de años anteriores	53	54	54	55

Ref.: 04290/2024-1.9 GS

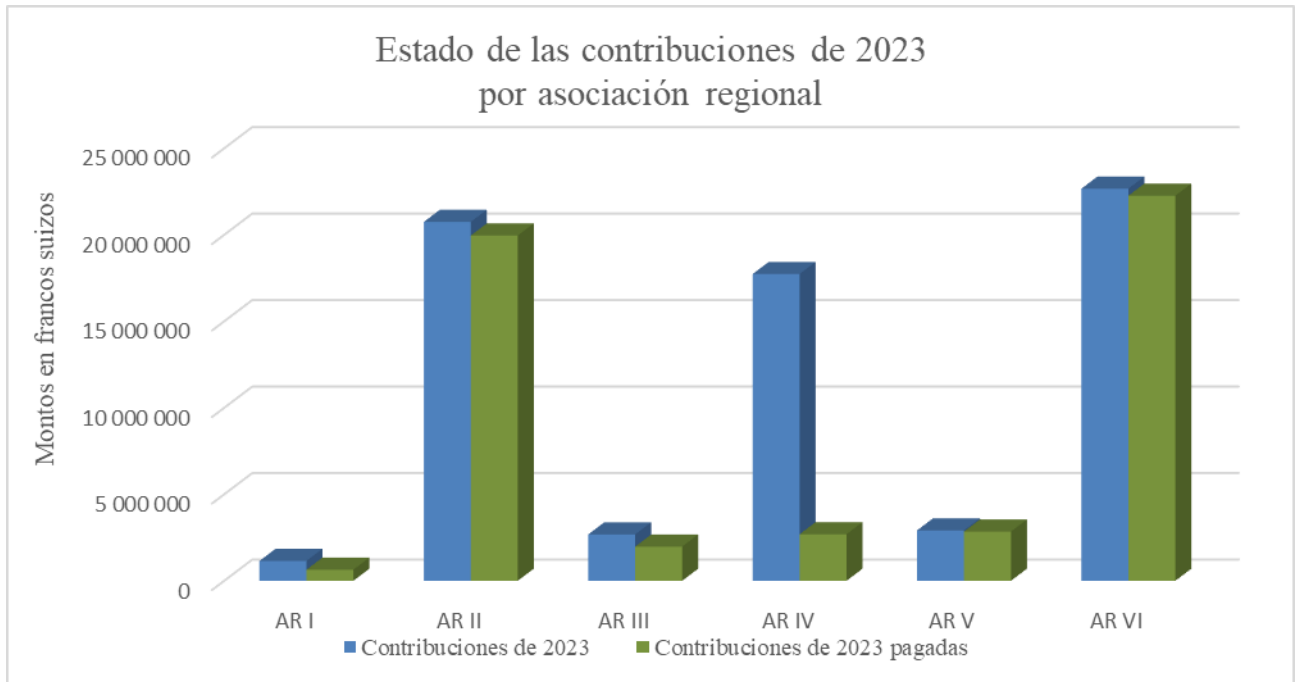
Análisis regional de las contribuciones pendientes

En el gráfico siguiente se muestra el porcentaje del total de las contribuciones correspondiente a cada Región de la OMM que los Miembros habían pagado al 31 de diciembre de 2023.

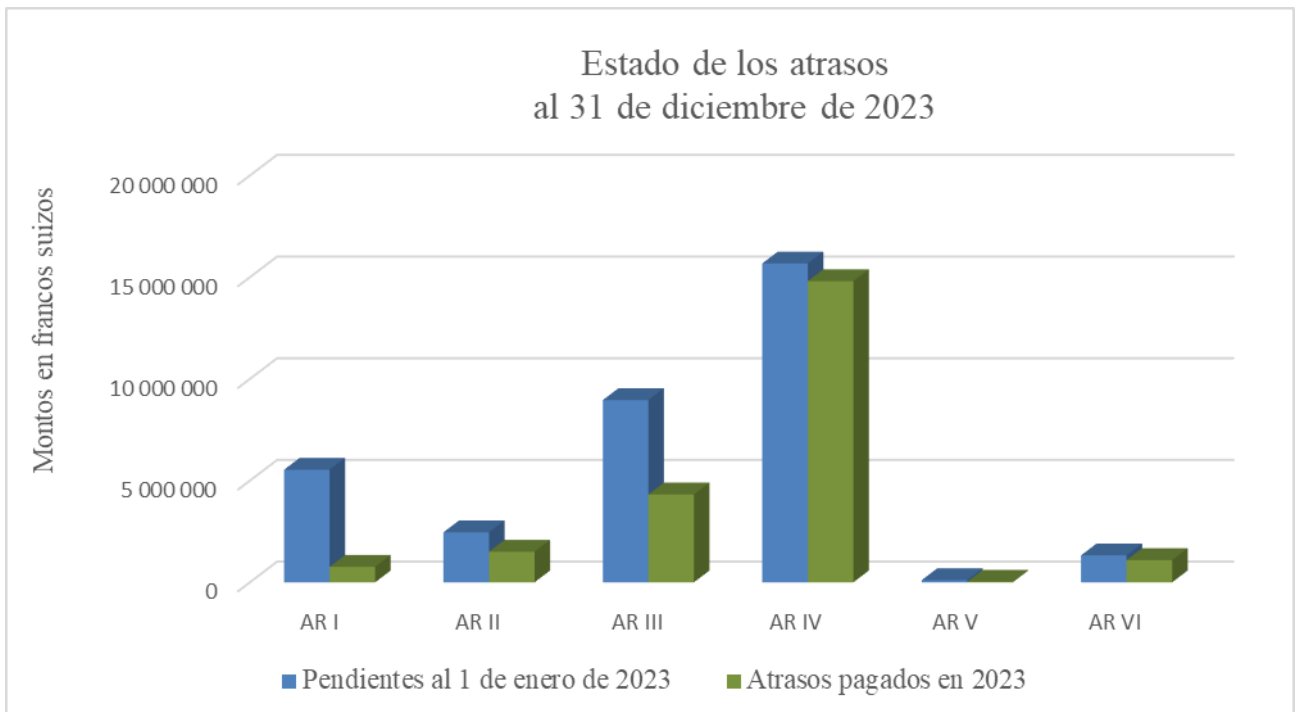


En el gráfico siguiente se muestran las contribuciones de 2023 correspondientes a cada Región de la OMM y el monto de tales contribuciones que los Miembros habían pagado al 31 de diciembre de 2023.

Ref.: 04290/2024-1.9 GS



En el gráfico siguiente se muestran las contribuciones atrasadas al 1 de enero de 2023 correspondientes a cada Región de la OMM y el monto de los pagos realizados por los Miembros con respecto a tales atrasos al 31 de diciembre de 2023.



Situación relativa al derecho de voto

Todo Miembro que no haya pagado sus contribuciones durante más de dos años consecutivos será privado de su derecho de voto y de otros derechos, de conformidad con las disposiciones de la [Resolución 37 \(Cg-XI\)](#) — Suspensión de Miembros que no cumplan sus obligaciones financieras. Históricamente, aproximadamente al 15 % de los Miembros de la OMM se les ha suspendido el derecho de voto con arreglo a lo dispuesto en dicha resolución. A continuación se indica el número de Miembros sin derecho de voto en la OMM al 31 de diciembre.

Cuadro 3. Miembros que han perdido el derecho de voto al 31 de diciembre

	2023	2022	2021	2020
Miembros que han perdido el derecho de voto	28	31	31	28

Ref.: 04290/2024-1.9 GS

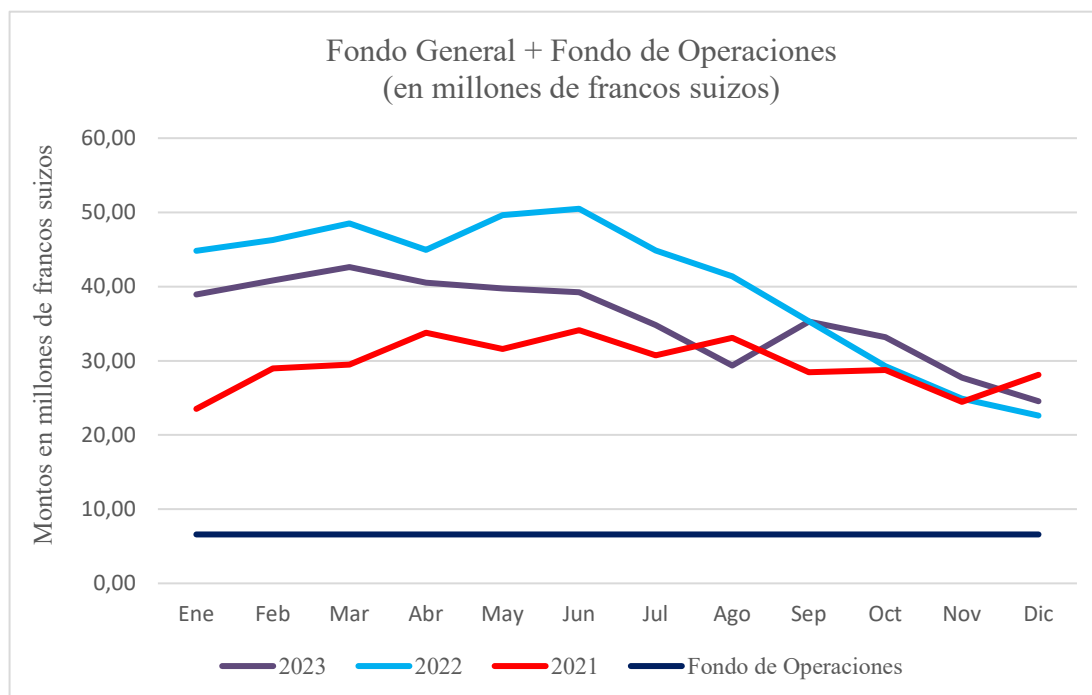
De conformidad con lo dispuesto en el [artículo 8.8](#) del Reglamento Financiero, el Congreso Meteorológico Mundial podrá establecer acuerdos especiales para el pago de las contribuciones pendientes desde hace tiempo con cualquier Miembro que tenga atrasos pendientes de más de cuatro años en la fecha de entrada en vigor de dichos acuerdos. Actualmente, dos Miembros han celebrado y cumplido un acuerdo de pago de esa índole, lo que ha permitido que se los exima de la aplicación de lo dispuesto en la [Resolución 37 \(Cg-XI\)](#) y se les restituya el derecho de voto.

Cuadros detallados

En el cuadro "Estado de las contribuciones al 31 de diciembre de 2023", que figura en el anexo, se proporcionan datos, desglosados por Miembro, acerca de los montos adeudados al comienzo de 2023, las contribuciones de 2023, los pagos recibidos durante 2023, los montos pendientes de pago correspondientes a 2023 y a años anteriores y los anticipos pendientes al Fondo de Operaciones.

Situación de liquidez del Fondo General

En el gráfico siguiente se presenta la situación de caja real correspondiente a cada mes de 2021, 2022 y 2023. Como se desprende del gráfico, al 31 de diciembre de 2023 el saldo de caja total del Fondo General más el Fondo de Operaciones era de aproximadamente 24,5 millones de francos. Ese monto estaba compuesto por 17,9 millones de francos del Fondo General y 6,6 millones de francos del Fondo de Operaciones.



Al 31 de diciembre de 2023, el saldo de caja del Fondo General (17,9 millones de francos) superaba en 1,9 millones el valor registrado a 31 de diciembre de 2022 (16,0 millones de francos). Ese aumento se debe a un nivel significativamente más alto de contribuciones recibidas durante 2023, que en cierta medida se vio compensado por un mayor nivel de gastos efectuados con cargo al presupuesto ordinario durante el año pasado.

Con 17,9 millones de francos al 31 de diciembre de 2023, el Fondo General disponía de recursos suficientes para satisfacer sus necesidades operativas durante, aproximadamente, tres meses; por otra parte, si fuera necesario, los 6,6 millones de francos del Fondo de Operaciones podrían proporcionar un poco más de un mes adicional de liquidez operativa.

B. Gastos financiados con cargo al presupuesto ordinario hasta el 31 de diciembre de 2023 inclusive

En el cuadro 4 que figura a continuación se muestra el presupuesto ordinario para 2023 desglosado por objeto de gasto y el porcentaje del presupuesto ordinario que los gastos representan. Los montos de los gastos incluyen tanto los gastos efectivos como los montos comprometidos reconocidos hasta el 31 de diciembre de 2023 inclusive (en miles de francos suizos) y comprenden los gastos relacionados con el uso en 2023 de consignaciones de créditos no utilizadas en los ejercicios comprendidos entre 2020 y 2022.

Cuadro 4. Presupuesto y gastos desglosados por objeto de gasto al 31 de diciembre de 2023

Objeto de gasto	Presupuesto para 2023	Gastos hasta el 31 de diciembre de 2023	En porcentaje del presupuesto
a) Gastos de personal	49 727,5	48 841,2	98,2 %
b) Personal contratado por períodos breves y consultores	2 579,4	4 937,3	191,4 %
c) Viajes	3 095,3	5 959,5	192,5 %
d) Becas y formación	1 169,0	1 259,3	107,7 %
e) Subvenciones y contribuciones financieras	2 631,1	2 966,0	112,7 %
f) Gastos de contratos y de funcionamiento	7 236,5	12 891,0	178,1 %
g) Reembolso del préstamo para el edificio de la sede	1 477,3	1 477,3	100,0 %
TOTAL	67 916,1	78 331,7	115,3 %

A continuación figura un análisis resumido de cada uno de los objetos de gasto:

Gastos de personal: Al final del cuarto trimestre de 2023, los gastos de personal efectuados correspondieron al 98,2 % del presupuesto asignado a esa partida. Durante el primer trimestre del año algunos puestos vacantes seguían sin cubrirse, pero esa circunstancia se compensó con los costos de personal adicionales efectuados durante el último trimestre. Así pues, a finales de 2023 prácticamente se había utilizado la totalidad del monto presupuestado para esta partida.

Personal contratado por períodos breves y consultores: El porcentaje de ejecución del 191,4 % a finales de diciembre de 2023 supera el nivel previsto. No obstante, ese aumento se explica porque, para llevar a cabo actividades específicas y para cubrir las necesidades programáticas mientras se ultimaba la contratación de personal, se recurrió a personal contratado por períodos breves. Ese tipo de personal, así como los consultores, también contribuyen de forma fundamental a llevar a cabo actividades previamente aplazadas y proyectos críticos, sirviéndose para ello de fondos no gastados en los períodos comprendidos entre 2020 y 2022 cuya utilización se difirió hasta 2023. Cabe señalar que aproximadamente el 60 % de los gastos de esta categoría correspondieron a personal contratado por períodos breves, y el 40 % restante a servicios de consultoría.

Viajes: El Consejo Ejecutivo aprobó el presupuesto para viajes correspondiente a 2023 teniendo en cuenta los impactos que en ese momento seguía teniendo la pandemia de COVID-19, y ello supuso un presupuesto destinado a viajes inferior al que se había previsto inicialmente, pero en el que se tuvo en cuenta una previsión de aumento moderado del gasto en concepto de reuniones presenciales en comparación con los gastos reales efectuados en 2020 y a lo largo de 2021. El nivel de ejecución correspondiente a 2023, que ascendió al 192,5 % del total de los gastos de viaje previstos para ese año, obedece a la intensa

reanudación de las actividades relacionadas con los viajes en un contexto posterior a la COVID-19 que ha incidido en todas las áreas programáticas. En esa coyuntura, la Secretaría sigue realizando actividades a través de reuniones virtuales o híbridas, según proceda, y sigue recurriendo a consultores y asociados en la ejecución para garantizar que las actividades clave de la Organización se lleven a cabo. También cabe señalar que los gastos en concepto de viajes contribuyen a la ejecución de actividades previamente aplazadas mediante fondos no gastados en los períodos comprendidos entre 2020 y 2022 cuya utilización se difirió hasta 2023. Los viajes de participantes en reuniones, expertos y representantes supusieron aproximadamente el 60 % de los gastos en concepto de viajes.

Becas y formación: El nivel de ejecución de la partida presupuestaria dedicada a gastos en concepto de becas y formación ascendió al 107,7 %. Este porcentaje se explica por la conclusión de los calendarios lectivos a finales de 2023 y por el aumento de las actividades relativas a becas y formación que se aplazaron o que se ampliaron y los gastos de viaje conexos.

Subvenciones y contribuciones financieras: El nivel de gasto en esta esfera fue del 112,7 %. Este porcentaje corresponde al costo total de las contribuciones realizadas para la ejecución de proyectos durante el año, y el nivel alcanzado también se explica por el impacto de los proyectos aplazados durante el bienio 2020/2021.

Gastos de contratos y de funcionamiento: Los gastos en concepto de contratos y de funcionamiento se situaron en el 178,1 % del presupuesto anual para 2023. Este elevado nivel de ejecución resulta de los compromisos de gasto relacionados con la ejecución del proyecto del nuevo sistema de ERP y otros proyectos de infraestructura, que se financian gracias al traslado de fondos del período 2020-2022 aprobado por el Consejo Ejecutivo y el Congreso Meteorológico Mundial.

Reembolso del préstamo para el edificio de la sede: Fruto del pago realizado a la Fundación de Inmuebles para las Organizaciones Internacionales (FIPOI), el porcentaje de ejecución de la partida correspondiente al reembolso del préstamo para el edificio de la sede de la OMM fue del 100 %.

Otras consideraciones generales

1. *Repercusiones de la pandemia de COVID-19*

El presupuesto para el bienio 2022/2023 fue elaborado y aprobado en un contexto marcado por la pandemia de COVID-19, y se tuvieron en cuenta las modalidades de ejecución del Plan de Funcionamiento previstas en esa coyuntura, así como el correspondiente impacto esperado en los gastos previstos por objeto. A finales de diciembre de 2023, y gracias a la mitigación de las consecuencias de la COVID-19 en las actividades de ejecución, los gastos efectuados volvieron a registrar niveles normales, más congruentes con el contexto presupuestario anterior a la pandemia. El incremento en los gastos de viaje fruto del aumento de las reuniones presenciales e híbridas continuó a lo largo del cuarto trimestre de 2023, y en ese aumento también influyó la ejecución de actividades aplazadas durante 2023. A ese incremento hay que sumarle también los gastos contractuales adicionales efectuados para facilitar la organización de una mayor cantidad de reuniones en línea, como los asociados a la prestación de más servicios de interpretación, lo que supuso un incremento del nivel de ejecución en esta esfera. La categoría de becas y formación, en la que también repercutieron las restricciones impuestas a raíz de la COVID-19 en todo el mundo, experimentó un aumento en comparación con el mismo período del año anterior, y siguió contando con el apoyo de la Secretaría, que adoptó medidas adicionales, como el fomento de las actividades grupales de formación mediante becas impartidas en colaboración con los Centros Regionales de Formación de la OMM, a fin de velar por el cumplimiento eficaz de su mandato.

2. *Uso del saldo no utilizado del período 2020-2022*

El saldo total no utilizado del período 2020-2022 ascendió a 10,8 millones de francos. Este monto se utilizó activamente a lo largo de 2023 para ejecutar una cantidad significativa de actividades programáticas que se aplazaron durante los ejercicios comprendidos entre 2020 y 2022. Además, una parte del saldo no utilizado se destinó a la ejecución de inversiones críticas en infraestructura, de conformidad con la [Resolución 32 \(EC-73\)](#). Esas inversiones comprenden, entre otras cosas, atender necesidades críticas del edificio, invertir en la infraestructura de la red de área local (LAN) de la sede y actualizar el sistema de ERP. Los importes del presupuesto para 2023 que figuran en el **cuadro 4** y el **cuadro 5** no incluyen esos fondos adicionales procedentes de ejercicios anteriores, que se consignan en la columna de gastos correspondientes a 2023.

En el **cuadro 5** que figura a continuación se muestra el presupuesto para 2023 y los gastos efectuados hasta el 31 de diciembre de 2023, desglosados por meta a largo plazo y partida presupuestaria (en miles de francos suizos).

Cuadro 5. Presupuesto y gastos desglosados por partida presupuestaria al 31 de diciembre de 2023

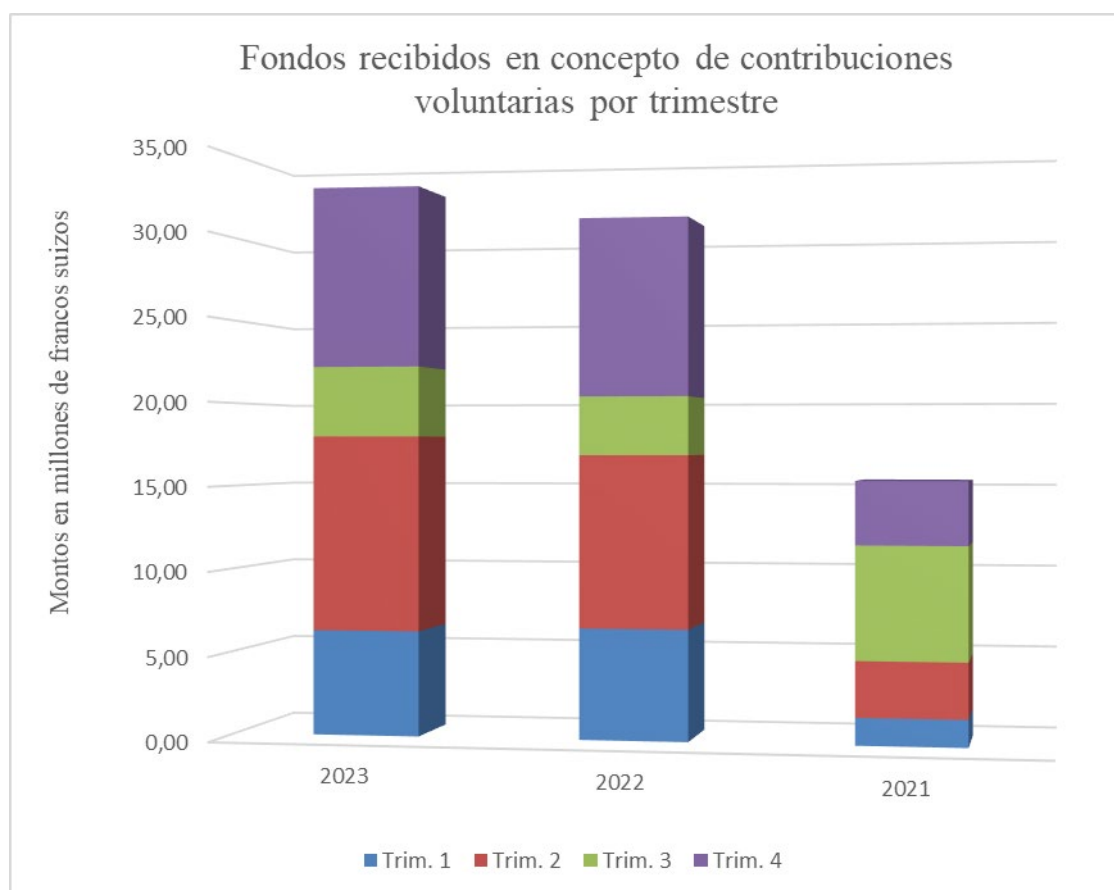
Partidas de consignación de créditos		Presupuesto para 2023	Gastos hasta el 31 de diciembre de 2023	En porcentaje del presupuesto
Partida I	Meta a largo plazo 1. Mejora de la atención de las necesidades de la sociedad	16 008,5	19 319,1	120,7 %
Partida II	Meta a largo plazo 2. Mejora de las observaciones y las predicciones del sistema Tierra	11 889,1	13 369,8	112,5 %
Partida III	Meta a largo plazo 3. Promoción de las investigaciones específicas	6 532,9	7 380,9	113,0 %
Partida IV	Meta a largo plazo 4. Eliminación de las deficiencias de capacidad	13 494,7	15 893,1	117,8 %
Partida V	Meta a largo plazo 5. Reorientación estratégica de la estructura y los programas de la Organización Meteorológica Mundial	715,5	831,4	116,2 %
Partida VI	Órganos normativos, dirección ejecutiva y supervisión	9 970,2	11 847,4	118,8 %
Partida VII	Servicios lingüísticos	9 305,2	9 690,0	104,1 %
Total		67 916,1	78 331,7	115,3 %

Como puede apreciarse en el cuadro 5, el porcentaje de ejecución del conjunto de las partidas de consignación de créditos superó el nivel previsto al situarse en el 115,3 %. El hecho de que se superara el importe presupuestado para 2023 obedece al uso en 2023 de fondos procedentes de 2020-2022 para llevar a cabo actividades aplazadas desde ese período, así como al impacto del prorrateo de costos relativos al proyecto de sistema de ERP y a otros proyectos de infraestructura críticos.

C. Recepción de contribuciones voluntarias

En el gráfico siguiente se muestran de forma resumida los fondos recibidos en concepto de contribuciones voluntarias durante 2021, 2022 y 2023. Como puede apreciarse, en 2023 la OMM recibió una cantidad importante de fondos en concepto de contribuciones voluntarias. Para el conjunto del año, su monto alcanzó los 33,0 millones de francos. A modo de comparación, el total de fondos recibidos por la OMM en concepto de contribuciones voluntarias en 2022 y 2021 ascendió, respectivamente, a 30,1 y 15,4 millones de francos. Esta tendencia al alza evidencia que los Miembros y otros donantes siguen aportando a la OMM un elevado nivel de contribuciones para actividades que ayudan a ejecutar el Plan Estratégico y el Plan de Funcionamiento, así como para iniciativas de cooperación técnica y desarrollo de capacidad.

Durante 2023, el 68 % de las contribuciones voluntarias procedieron de donantes bilaterales, el 23 % de fondos para el clima y el resto de todas las demás fuentes de financiación (por ejemplo, otras entidades de las Naciones Unidas o entidades multilaterales regionales). Durante 2022, el 42 % de las contribuciones voluntarias procedieron de donantes bilaterales de ámbito nacional, el 40 % de fondos para el clima y el resto de todas las demás fuentes de financiación.



FONDO GENERAL

ESTADO DE LAS CONTRIBUCIONES AL 31 DE DICIEMBRE DE 2023

(montos expresados en francos suizos)

Miembro	Adeudadas al 1 de enero			Contribuciones pagadas			Atrasos actuales				Adeudadas al Fondo de Operaciones
	Año más remoto	Años anteriores	2023	Años anteriores	2023	Total	Año más remoto	Años anteriores	2023	Total	
Afganistán	2021	27 154,44	13 577,22	-	-	-	2021	27 154,44	13 577,22	40 731,66	-
Albania	-	-	13 577,22	-	13 577,22	13 577,22	-	-	-	-	-
Alemania	-	-	4 086 743,22	-	4 086 743,22	4 086 743,22	-	-	-	-	-
Andorra	2022	12 180,04	13 577,22	12 180,04	13 577,22	25 757,26	-	-	-	-	-
Angola	-	-	13 577,22	-	13 577,22	13 577,22	-	-	-	-	-
Antigua y Barbuda	2018	65 754,57	13 577,22	-	-	-	2018	65 754,57	13 577,22	79 331,79	-
Arabia Saudita	2022	787 478,76	794 267,37	787 478,76	794 267,37	1 581 746,13	-	-	-	-	-
Argelia	2022	95 040,54	74 674,71	95 040,54	74 674,71	169 715,25	-	-	-	-	-
Argentina	2022	604 135,39	481 991,31	-	-	-	2022	604 135,39	481 991,31	1 086 126,70	-
Armenia	-	-	13 577,22	-	13 577,22	13 577,22	-	-	-	-	-
Australia	-	-	1 412 030,88	-	1 412 030,88	1 412 030,88	-	-	-	-	-
Austria	-	-	454 836,87	-	454 836,87	454 836,87	-	-	-	-	-
Azerbaiyán	-	-	20 365,83	-	20 365,83	20 365,83	-	-	-	-	-
Bahamas	-	-	13 577,22	-	13 577,22	13 577,22	-	-	-	-	-
Bahrein	-	-	33 943,05	-	33 943,05	33 943,05	-	-	-	-	-
Bangladesh	-	-	13 577,22	-	13 577,22	13 577,22	-	-	-	-	-
Barbados	-	-	13 577,22	-	13 577,22	13 577,22	-	-	-	-	-
Belarús	-	-	27 154,44	-	27 154,44	27 154,44	-	-	-	-	-
Bélgica	-	-	556 666,02	-	556 666,02	556 666,02	-	-	-	-	-
Belice	2021	27 154,44	13 577,22	-	-	-	2021	27 154,44	13 577,22	40 731,66	-
Benin	2021	27 154,44	13 577,22	27 154,44	13 016,14	40 170,58	2023	-	561,08	561,08	-
Bhután	-	-	13 577,22	-	13 577,22	13 577,22	-	-	-	-	-
Bolivia	1985	483 970,70	13 577,22	-	-	-	1985	483 970,70	13 577,22	497 547,92	-
Bosnia y Herzegovina	-	-	13 577,22	-	13 577,22	13 577,22	-	-	-	-	-
Botswana	-	-	13 577,22	-	-	-	2023	-	13 577,22	13 577,22	-
Brasil	2020	4 306 256,23	1 350 933,39	4 306 256,23	1 350 933,39	5 657 189,62	-	-	-	-	-
Brunei Darussalam	-	-	13 577,22	-	13 577,22	13 577,22	-	-	-	-	-
Bulgaria	-	-	33 943,05	-	33 943,05	33 943,05	-	-	-	-	-
Burkina Faso	-	-	13 577,22	-	13 577,22	13 577,22	-	-	-	-	-
Burundi	2016	84 443,77	13 577,22	43 712,11	-	43 712,11	2020	40 731,66	13 577,22	54 308,88	-
Cabo Verde	-	-	13 577,22	-	13 577,22	13 577,22	-	-	-	-	-
Camboya	2022	12 458,74	13 577,22	12 458,74	1 118,48	13 577,22	2023	-	12 458,74	12 458,74	-
Camerún	2018	54 450,86	13 577,22	54 450,86	2 947,03	57 397,89	2023	-	10 630,19	10 630,19	-
Canadá	-	-	1 758 249,99	-	1 758 249,99	1 758 249,99	-	-	-	-	-
Chad	2007	207 452,66	13 577,22	-	-	-	2007	207 452,66	13 577,22	221 029,88	-
Chile	-	-	278 333,01	-	278 333,01	278 333,01	-	-	-	-	-
China	-	-	10 203 280,83	-	10 203 280,83	10 203 280,83	-	-	-	-	-
Chipre	-	-	20 365,83	-	20 365,83	20 365,83	-	-	-	-	-

FONDO GENERAL

ESTADO DE LAS CONTRIBUCIONES AL 31 DE DICIEMBRE DE 2023

(montos expresados en francos suizos)

Miembro	Adeudadas al 1 de enero			Contribuciones pagadas			Atrasos actuales				Adeudadas al Fondo de Operaciones
	Año más remoto	Años anteriores	2023	Años anteriores	2023	Total	Año más remoto	Años anteriores	2023	Total	
Colombia	-	-	162 926,64	-	162 926,64	162 926,64	-	-	-	-	-
Comoras	1991	400 727,78	13 577,22	-	-	-	1991	400 727,78	13 577,22	414 305,00	-
Congo	2016	84 022,96	13 577,22	-	-	-	2016	84 022,96	13 577,22	97 600,18	-
Costa Rica	2021	53 132,26	47 520,27	-	-	-	2021	53 132,26	47 520,27	100 652,53	-
Côte d'Ivoire	-	-	13 577,22	-	13 577,22	13 577,22	-	-	-	-	-
Croacia	-	-	61 097,49	-	61 097,49	61 097,49	-	-	-	-	-
Cuba	2017	277 072,03	61 097,49	-	-	-	2017	277 072,03	61 097,49	338 169,52	-
Curasao y San Martín	2022	12 937,01	13 577,22	12 937,01	640,21	13 577,22	2023	-	12 937,01	12 937,01	-
Dinamarca	-	-	366 584,94	-	366 584,94	366 584,94	-	-	-	-	-
Djibouti	2019	40 930,81	13 577,22	-	-	-	2019	40 930,81	13 577,22	54 508,03	-
Dominica	2010	168 467,40	13 577,22	-	-	-	2010	168 467,40	13 577,22	182 044,62	-
Ecuador	2022	7 237,99	54 308,88	-	-	-	2022	7 237,99	54 308,88	61 546,87	-
Egipto	2022	122 194,98	95 040,54	122 194,98	95 040,54	217 235,52	-	-	-	-	-
El Salvador	2003	258 450,29	13 577,22	-	-	-	2003	258 450,29	13 577,22	272 027,51	-
Emiratos Árabes Unidos	-	-	427 682,43	-	427 682,43	427 682,43	-	-	-	-	-
Eritrea	-	-	13 577,22	-	13 001,20	13 001,20	2023	-	576,02	576,02	-
Eslovaquia	-	-	101 829,15	-	101 829,15	101 829,15	-	-	-	-	-
Eslovenia	-	-	54 308,88	-	54 308,88	54 308,88	-	-	-	-	-
España	-	-	1 425 608,10	-	1 425 608,10	1 425 608,10	-	-	-	-	-
Estados Unidos de América	2022	14 710 917,87	14 717 706,48	14 710 917,87	-	14 710 917,87	2023	-	14 717 706,48	14 717 706,48	-
Estonia	-	-	27 154,44	-	27 154,44	27 154,44	-	-	-	-	-
Eswatini	-	-	13 577,22	-	13 577,22	13 577,22	-	-	-	-	-
Etiopía	2021	27 154,44	13 577,22	27 154,44	13 577,22	40 731,66	-	-	-	-	-
Federación de Rusia	2022	1 040 345,00	1 255 892,85	1 040 345,00	1 255 892,85	2 296 237,85	-	-	-	-	-
Fiji	-	-	13 577,22	-	13 577,22	13 577,22	-	-	-	-	-
Filipinas	-	-	142 560,81	-	142 560,81	142 560,81	-	-	-	-	-
Finlandia	-	-	278 333,01	-	278 333,01	278 333,01	-	-	-	-	-
Francia	-	-	2 885 159,25	-	2 885 159,25	2 885 159,25	-	-	-	-	-
Gabón	2005	226 528,53	13 577,22	-	-	-	2005	226 528,53	13 577,22	240 105,75	-
Gambia	2021	13 845,22	13 577,22	13 845,22	13 577,22	27 422,44	-	-	-	-	-
Georgia	-	-	13 577,22	-	13 577,22	13 577,22	-	-	-	-	-
Ghana	2018	66 664,18	13 577,22	43 678,68	-	43 678,68	2021	22 985,50	13 577,22	36 562,72	-
Grecia	-	-	217 235,52	-	217 235,52	217 235,52	-	-	-	-	-
Guatemala	-	-	27 154,44	-	-	-	2023	-	27 154,44	27 154,44	-
Guinea	2018	55 847,05	13 577,22	-	-	-	2018	55 847,05	13 577,22	69 424,27	-
Guinea-Bissau	1997	333 086,86	13 577,22	-	-	-	1997	333 086,86	13 577,22	346 664,08	-
Guyana	-	-	13 577,22	-	13 577,22	13 577,22	-	-	-	-	-
Haití	-	-	13 577,22	-	8 689,96	8 689,96	2023	-	4 887,26	4 887,26	-

FONDO GENERAL

ESTADO DE LAS CONTRIBUCIONES AL 31 DE DICIEMBRE DE 2023

(montos expresados en francos suizos)

Miembro	Adeudadas al 1 de enero			Contribuciones pagadas			Atrasos actuales				Adeudadas al Fondo de Operaciones
	Año más remoto	Años anteriores	2023	Años anteriores	2023	Total	Año más remoto	Años anteriores	2023	Total	
Honduras	2020	27 639,90	13 577,22	15 098,28		15 098,28	2022	12 541,62	13 577,22	26 118,84	-
Hong Kong (China)	-	-	13 577,22	-	13 577,22	13 577,22	-	-	-	-	-
Hungría	-	-	149 349,42	-	149 349,42	149 349,42	-	-	-	-	-
India	-	-	699 226,83	-	681 833,00	681 833,00	2023	-	17 393,83	17 393,83	-
Indonesia	-	-	366 584,94	-	366 584,94	366 584,94	-	-	-	-	-
Irán, República Islámica del	2019	1 073 499,44	251 178,57	552 000,00		552 000,00	2021	521 499,44	251 178,57	772 678,01	-
Iraq	-	-	88 251,93	-	88 251,93	88 251,93	-	-	-	-	-
Irlanda	-	-	291 910,23	-	291 910,23	291 910,23	-	-	-	-	-
Islandia	2022	20 365,83	20 365,83	20 365,83	20 365,83	40 731,66	-	-	-	-	-
Islas Cook	-	-	13 577,22	-	13 577,22	13 577,22	-	-	-	-	-
Islas Salomón	2021	27 154,44	13 577,22	13 577,22		13 577,22	2022	13 577,22	13 577,22	27 154,44	-
Israel	-	-	373 373,55	-	-	-	2023	-	373 373,55	373 373,55	-
Italia	-	-	2 131 623,54	-	2 131 623,54	2 131 623,54	-	-	-	-	-
Jamaica	-	-	13 577,22	-	13 577,22	13 577,22	-	-	-	-	-
Japón	-	-	5 376 579,12	-	5 376 579,12	5 376 579,12	-	-	-	-	-
Jordania	2022	13 577,22	13 577,22	13 577,22	13 577,22	27 154,44	-	-	-	-	-
Kazajstán	-	-	88 251,93	-	88 251,93	88 251,93	-	-	-	-	-
Kenya	2022	13 577,22	20 365,83	13 577,22	20 365,83	33 943,05	-	-	-	-	-
Kuwait	2022	169 715,25	156 138,03	-	-	-	2022	169 715,25	156 138,03	325 853,28	-
Lesotho	2022	13 577,22	13 577,22	13 577,22	13 577,22	27 154,44	-	-	-	-	-
Letonia	-	-	33 943,05	-	33 943,05	33 943,05	-	-	-	-	-
Libano	2021	67 886,10	20 365,83	-	-	-	2021	67 886,10	20 365,83	88 251,93	-
Liberia	1980	499 156,66	13 577,22	-	-	-	1980	499 156,66	13 577,22	512 733,88	300,50
Libia	2017	220 830,08	13 577,22	33 549,89		33 549,89	2018	187 280,19	13 577,22	200 857,41	-
Lituania	-	-	54 308,88	-	54 308,88	54 308,88	-	-	-	-	-
Luxemburgo	-	-	47 520,27	-	47 520,27	47 520,27	-	-	-	-	-
Macao (China)	-	-	13 577,22	-	13 577,22	13 577,22	-	-	-	-	-
Macedonia del Norte	-	-	13 577,22	-	13 577,22	13 577,22	-	-	-	-	-
Madagascar	-	-	13 577,22	-	13 577,22	13 577,22	-	-	-	-	-
Malasia	-	-	230 812,74	-	230 812,74	230 812,74	-	-	-	-	-
Malawi	2009	177 144,55	13 577,22	-	-	-	2009	177 144,55	13 577,22	190 721,77	-
Maldivas	-	-	13 577,22	-	13 577,22	13 577,22	-	-	-	-	-
Mali	-	-	13 577,22	-	13 577,22	13 577,22	-	-	-	-	-
Malta	-	-	13 577,22	-	13 577,22	13 577,22	-	-	-	-	-
Marruecos	-	-	33 943,05	-	33 943,05	33 943,05	-	-	-	-	-
Mauricio	-	-	13 577,22	-	13 577,22	13 577,22	-	-	-	-	-
Mauritania	-	-	13 577,22	-	13 577,22	13 577,22	-	-	-	-	-
México	-	-	814 633,20	-	814 633,20	814 633,20	-	-	-	-	-

ANEXO, p. 15

FONDO GENERAL

ESTADO DE LAS CONTRIBUCIONES AL 31 DE DICIEMBRE DE 2023

(montos expresados en francos suizos)

Miembro	Adeudadas al 1 de enero			Contribuciones pagadas			Atrasos actuales				Adeudadas al Fondo de Operaciones
	Año más remoto	Años anteriores	2023	Años anteriores	2023	Total	Año más remoto	Años anteriores	2023	Total	
Micronesia, Estados Federados de	2021	24 955,41	13 577,22	13 648,08		13 648,08	2022	11 307,33	13 577,22	24 884,55	-
Mónaco	-	-	13 577,22	-	13 577,22	13 577,22	-	-	-	-	-
Mongolia	2021	27 154,44	13 577,22	26 502,98		26 502,98	2022	651,46	13 577,22	14 228,68	-
Montenegro	-	-	13 577,22	-	13 577,22	13 577,22	-	-	-	-	-
Mozambique	2021	14 188,18	13 577,22	-		-	2021	14 188,18	13 577,22	27 765,40	-
Myanmar	2022	93,54	13 577,22	93,54	12 960,19	13 053,73	2023	-	617,03	617,03	-
Namibia	-	-	13 577,22	-	13 577,22	13 577,22	-	-	-	-	-
Nauru	-	-	13 577,22	-	13 577,22	13 577,22	-	-	-	-	-
Nepal	2021	27 154,44	13 577,22	-		-	2021	27 154,44	13 577,22	40 731,66	-
Nicaragua	2022	1 772,55	13 577,22	1 772,55	13 001,31	14 773,86	2023	-	575,91	575,91	-
Níger	2017	68 320,26	13 577,22	18 687,33		18 687,33	2019	49 632,93	13 577,22	63 210,15	-
Nigeria	2021	325 853,28	122 194,98	162 926,64		162 926,64	2022	162 926,64	122 194,98	285 121,62	-
Niue	-	-	13 577,22	-		-	2023	-	13 577,22	13 577,22	-
Noruega	-	-	454 836,87	-	454 836,87	454 836,87	-	-	-	-	-
Nueva Caledonia	-	-	13 577,22	-	13 577,22	13 577,22	-	-	-	-	-
Nueva Zelandia	-	-	203 658,30	-	203 658,30	203 658,30	-	-	-	-	-
Omán	-	-	74 674,71	-	74 674,71	74 674,71	-	-	-	-	-
Países Bajos, Reino de los	-	-	923 250,96	-	923 250,96	923 250,96	-	-	-	-	-
Pakistán	2022	24 374,84	74 674,71	-		-	2022	24 374,84	74 674,71	99 049,55	-
Panamá	-	-	54 308,88	-	468,81	468,81	2023	-	53 840,07	53 840,07	-
Papua Nueva Guinea	2019	53 697,92	13 577,22	-		-	2019	53 697,92	13 577,22	67 275,14	-
Paraguay	2022	13 577,22	20 365,83	13 577,22		13 577,22	2023	-	20 365,83	20 365,83	-
Perú	-	-	108 617,76	-	108 617,76	108 617,76	-	-	-	-	-
Polinesia Francesa	-	-	13 577,22	-	13 577,22	13 577,22	-	-	-	-	-
Polonia	-	-	556 666,02	-	556 666,02	556 666,02	-	-	-	-	-
Portugal	-	-	237 601,35	-	237 601,35	237 601,35	-	-	-	-	-
Qatar	-	-	176 503,86	-	176 503,86	176 503,86	-	-	-	-	-
Reino Unido de Gran Bretaña e Irlanda del Norte	-	-	2 932 679,52	-	2 932 679,52	2 932 679,52	-	-	-	-	-
República Árabe Siria	2013	172 724,92	13 577,22	7 577,71		7 577,71	2013	165 147,21	13 577,22	178 724,43	-
República Centroafricana	1983	465 572,38	13 577,22	-		-	1983	465 572,38	13 577,22	479 149,60	-
República Checa	-	-	224 024,13	-	224 024,13	224 024,13	-	-	-	-	-
República de Corea	2022	70 809,52	1 724 306,94	70 809,52	1 517 803,74	1 588 613,26	2023	-	206 503,20	206 503,20	-
República de Kiribati	-	-	13 577,22	-	13 577,22	13 577,22	-	-	-	-	-
República de Moldova	-	-	13 577,22	-	13 458,63	13 458,63	2023	-	118,59	118,59	-
República del Yemen	2015	94 120,62	13 577,22	-		-	2015	94 120,62	13 577,22	107 697,84	-
República Democrática del Congo	1988	427 903,16	13 577,22	-		-	1988	427 903,16	13 577,22	441 480,38	-
República Democrática Popular Lao	-	-	13 577,22	-	13 577,22	13 577,22	-	-	-	-	-
República Dominicana	2021	46 897,33	47 520,27	39 002,50		39 002,50	2022	7 894,83	47 520,27	55 415,10	-

Ref.: 04290/2024-19 GS

FONDO GENERAL

ESTADO DE LAS CONTRIBUCIONES AL 31 DE DICIEMBRE DE 2023

(montos expresados en francos suizos)

Miembro	Adeudadas al 1 de enero			Contribuciones pagadas			Atrasos actuales				Adeudadas al Fondo de Operaciones
	Año más remoto	Años anteriores	2023	Años anteriores	2023	Total	Año más remoto	Años anteriores	2023	Total	
República Kirguisa	2013	131 655,07	13 577,22	41 348,86		41 348,86	2016	90 306,21	13 577,22	103 883,43	-
República Popular Democrática de Corea	-	-	13 577,22	-	13 577,22	13 577,22	-	-	-	-	-
República Unida de Tanzania	-	-	13 577,22	-	184,31	184,31	2023	-	13 392,91	13 392,91	-
Rumanía	-	-	210 446,91	-	210 446,91	210 446,91	-	-	-	-	-
Rwanda	2020	40 731,66	13 577,22	-	-	-	2020	40 731,66	13 577,22	54 308,88	-
Samoa	-	-	13 577,22	-	13 577,22	13 577,22	-	-	-	-	-
Santa Lucía	-	-	13 577,22	-	13 577,22	13 577,22	-	-	-	-	-
Santo Tomé y Príncipe	1992	386 468,05	13 577,22	-	-	-	1992	386 468,05	13 577,22	400 045,27	-
Senegal	2021	15 767,72	13 577,22	-	-	-	2021	15 767,72	13 577,22	29 344,94	-
Serbia	-	-	20 365,83	-	20 365,83	20 365,83	-	-	-	-	-
Seychelles	-	-	13 577,22	-	13 577,22	13 577,22	-	-	-	-	-
Sierra Leona	1996	336 250,12	13 577,22	-	-	-	1996	336 250,12	13 577,22	349 827,34	-
Singapur	-	-	339 430,50	-	339 430,50	339 430,50	-	-	-	-	-
Somalia	1984	463 172,66	13 577,22	-	-	-	1984	463 172,66	13 577,22	476 749,88	300,50
Sri Lanka	-	-	27 154,44	-	27 154,44	27 154,44	-	-	-	-	-
Sudáfrica	-	-	162 926,64	-	162 926,64	162 926,64	-	-	-	-	-
Sudán	2022	12 492,40	13 577,22	-	-	-	2022	12 492,40	13 577,22	26 069,62	-
Sudán del Sur	2015	107 025,67	13 577,22	-	-	-	2015	107 025,67	13 577,22	120 602,89	-
Suecia	-	-	583 820,46	-	583 820,46	583 820,46	-	-	-	-	-
Suiza	-	-	760 324,32	-	760 324,32	760 324,32	-	-	-	-	-
Suriname	2019	53 697,92	13 577,22	-	-	-	2019	53 697,92	13 577,22	67 275,14	-
Tailandia	-	-	244 389,96	-	244 389,96	244 389,96	-	-	-	-	-
Tayikistán	2021	15 050,75	13 577,22	15 050,75	13 577,22	28 627,97	-	-	-	-	-
Territorios Británicos del Caribe	-	-	13 577,22	-	13 577,22	13 577,22	-	-	-	-	-
Timor-Leste	-	-	13 577,22	-	13 577,22	13 577,22	-	-	-	-	-
Togo	2021	27 154,44	13 577,22	27 154,44	13 577,22	40 731,66	-	-	-	-	-
Tonga	-	-	13 577,22	-	13 577,22	13 577,22	-	-	-	-	-
Trinidad y Tabago	2022	27 154,44	27 154,44	27 154,44	27 154,44	54 308,88	-	-	-	-	-
Túnez	2022	20 365,83	13 577,22	20 365,83	13 577,22	33 943,05	-	-	-	-	-
Türkiye	-	-	570 243,24	-	570 243,24	570 243,24	-	-	-	-	-
Turkmenistán	-	-	20 365,83	-	20 365,83	20 365,83	-	-	-	-	-
Tuvalu	2022	1 539,89	13 577,22	-	-	-	2022	1 539,89	13 577,22	15 117,11	-
Ucrania	-	-	33 943,05	-	33 943,05	33 943,05	-	-	-	-	-
Uganda	-	-	13 577,22	-	5 355,74	5 355,74	2023	-	8 221,48	8 221,48	-
Uruguay	-	-	61 097,49	-	61 097,49	61 097,49	-	-	-	-	-
Uzbekistán	-	-	20 365,83	-	19 000,00	19 000,00	2023	-	1 365,83	1 365,83	-
Vanuatu	-	-	13 577,22	-	13 577,22	13 577,22	-	-	-	-	-

FONDO GENERAL

ESTADO DE LAS CONTRIBUCIONES AL 31 DE DICIEMBRE DE 2023

(montos expresados en francos suizos)

Miembro	Adeudadas al 1 de enero			Contribuciones pagadas			Atrasos actuales				Adeudadas al Fondo de Operaciones
	Año más remoto	Años anteriores	2023	Años anteriores	2023	Total	Año más remoto	Años anteriores	2023	Total	
Venezuela	2014	3 491 879,15	122 194,98	-	-	-	2014	3 491 879,15	122 194,98	3 614 074,13	-
Viet Nam	-	0,00	61 097,49	-	61 097,49	61 097,49	-	-	-	-	-
Zambia	2019	45 711,39	13 577,22	34 858,21	-	34 858,21	2022	10 853,18	13 577,22	24 430,40	-
Zimbabwe	2021	15 128,84	13 577,22	13 540,31	-	13 540,31	2022	1 588,53	13 577,22	15 165,75	-
TOTAL		34 069 188,16	67 886 100,00	22 519 198,71	50 366 837,55	72 886 036,26		11 549 989,45	17 519 262,45	29 069 251,90	601,00