



الرقم المرجعي: 03595/2023/GS/FIN

عدد المرفقات: 1

Ref.: 03595/2023-12 65

تُهدي أمانة المنظمة العالمية للأرصاد الجوية (WMO) تحياتها إلى جميع البعثات الدائمة لدى مكتب الأمم المتحدة والمنظمات الدولية الأخرى في جنيف، وتتشرف بتقديم تقرير عن الوضع المالي للمنظمة (WMO) في الربع الرابع لعام 2022، الوارد في المرفق. ويستجيب هذا التقرير **للقرار 14 (EC-72)** - البيانات المالية للمنظمة العالمية للأرصاد الجوية لعام 2019، الذي طلب فيه المجلس التنفيذي من الأمين العام "إعداد تقارير مالية ربع سنوية ذات صلة، تتضمن معلومات محددة عن النفقات، لعرضها على الأعضاء".

ويمكنكم توجيه جميع أسئلتكم وتعليقاتكم فيما يخص التقرير المرفق إلى السيد وينتيان تشانغ ([wzhang@wmo.int](mailto:wzhang@wmo.int))، الأمين العام المساعد، مع إرسال نسخة إلى السيد Brian Cover ([bcover@wmo.int](mailto:bcover@wmo.int))، رئيس قسم الشؤون المالية.

وتغتنم أمانة المنظمة (WMO) هذه الفرصة لتعرب مجدداً عن فائق تقديرها للبعثات الدائمة لدى مكتب الأمم المتحدة والمنظمات الدولية الأخرى في جنيف.



1 آذار/ مارس 2023



1 آذار/ مارس 2023

الرقم المرجعي: 03590/2023/GS/FIN

## تقرير عن الوضع المالي للمنظمة (WMO) في الربع الرابع من عام 2022

تقدّم هذه الوثيقة معلومات مُحدّثة عن الوضع المالي للمنظمة العالمية للأرصاد الجوية (WMO) في 31 كانون الأول/ ديسمبر 2022، مع التركيز بشكل خاص على حالة الاشتراكات في الميزانية العادية فضلاً عن حالة النفقات من الميزانية العادية.

وعلى مدار النصف الأول من عام 2022، كان نمط سداد الاشتراكات المقررة قوياً ومثّل توجهاً إيجابياً مقارنة بعام 2021. وخلال النصف الثاني من عام 2022، تباطأ نمط سداد الاشتراكات المقررة التي وردت للمنظمة (WMO) خلال هذه الفترة، إذ لم يرد سوى 4.4 مليون فرنك سويسري في بند الاشتراكات المقررة المسددة. ونتيجة لنمط السداد هذا، بلغ مستوى الاشتراكات المقررة غير المسددة في 31 كانون الأول/ ديسمبر 2022 ما مجموعه 34.1 مليون فرنك سويسري، بزيادة قدرها 3.3 مليون فرنك سويسري عما كانت عليه في نهاية عام 2021. وبالإضافة إلى ذلك، ينبغي للأعضاء الانتباه إلى أن إجمالي الاشتراكات المقررة غير المسددة حتى 31 كانون الأول/ ديسمبر 2022 يمثل 50 في المائة تقريباً من الاشتراكات المقررة في الميزانية العادية.

ويظل الوضع النقدي للصندوق العام قوياً في نهاية كانون الأول/ ديسمبر 2022، إذ بلغ 22.9 مليون فرنك سويسري؛ وإن كان هذا المبلغ أقل بنحو 5.2 مليون فرنك سويسري مقارنةً بنهاية كانون الأول/ ديسمبر 2021. وكان الوضع النقدي للصندوق العام في نهاية كانون الأول/ ديسمبر 2022 كافياً لتغطية الاحتياجات التشغيلية للمنظمة (WMO) لمدة أربعة أشهر تقريباً. وخلال الربع الأول من عام 2023 حتى الآن، سدد الأعضاء اشتراكات مقررة إضافية بمبلغ 29.5 مليون فرنك سويسري، منها 15.6 مليون فرنك سويسري تتعلق باشتراكات عامي 2022 و 2021، و 13.9 مليون فرنك سويسري تتعلق باشتراكات عام 2023. وتوفر مبالغ مدفوعات عام 2023، ولا سيما تلك المتعلقة بالاشتراكات المقررة المتأخرة، سيولة لمدة خمسة أشهر إضافية.

وفي نهاية كانون الأول/ ديسمبر 2022، بلغت حصة النفقات والالتزامات الفعلية 102.6 في المائة من الميزانية الإجمالية المعتمدة لعام 2022، وهو ما كان مدفوعاً بتنفيذ الأنشطة المزمعة لعام 2022 علاوة على تنفيذ الأنشطة المؤجلة من فترة السنتين 2020-2021. ويتوازن معدل التنفيذ جيداً بشكل عام فيما بين جميع أبواب الاعتمادات. وكان مستوى الإنفاق في بند "تكاليف الموظفين" أقل من المتوقع (94.9 في المائة)، بسبب عدد الوظائف الشاغرة في بداية عام 2022 والتي شُغل عدد كبير منها خلال عام 2022. وقوبل هذا المستوى المنخفض في بند تكاليف الموظفين بمستوى الإنفاق في بند "الموظفون والخبراء الاستشاريون ذوو العقود القصيرة الأجل" الذي كان أعلى من المتوقع (196.8 في المائة)، وكانت هذه الزيادة مدفوعة بزيادة مستوى النفقات في بند سفر الخبراء الاستشاريين المطلوب لتنفيذ الأنشطة التعاقدية ذات الصلة. وخلال الربعين الأخيرين من عام 2022، انخفض تأثير جانحة كوفيد-19 على مستوى النفقات في بند "الأسفار"، إذ كان هناك معدل سفر كبير فيما يتعلق بالاجتماعات المباشرة والمختلطة، وهو ما أدى إلى وصول النفقات المتعلقة بالأسفار إلى 205.2 في المائة من الميزانية المقررة. وشهد مستوى الإنفاق في بند "المنح الدراسية" زيادة كبيرة مقارنة بالأرباع السابقة من عام 2022 إذ انتقل إلى معدل التنفيذ خلال العام الكامل المقدر بنسبة 63.1 في المائة. ووصلت نسبة إنفاق الاعتمادات المخصصة لبند "المصروفات التعاقدية والتشغيلية" خلال عام 2022 إلى 96.8 في المائة، في حين تبلغ نسبة إنفاق الاعتمادات المخصصة لبند "سداد قرض مبنى المقر" 100 في المائة.

## ألف - الوضع المالي للصندوق العام

إن الدول الأعضاء مُلزَمة، طبقاً للمادة 8.4 من اللائحة المالية، بسداد الاشتراكات المقررة عليها في الميزانية العادية لعام 2022 والسلف المقدّمة إلى صندوق رأس المال العامل في 1 كانون الثاني/يناير 2022. ويُحثُّ الأعضاء، الذين لم يفوا بهذا الالتزام، على ضمان سداد اشتراكاتهم المقررة في الميزانية العادية لعام 2021 ومتأخراتهم من الاشتراكات المقررة والسلف المستحقة لصندوق رأس المال العامل في أقرب وقت ممكن. ويكتسي سداد الاشتراكات المقررة في حينها أهمية بالغة للوصول إلى الأساس المالي السليم اللازم لتنفيذ الأنشطة المزمعة على أفضل وجه ممكن بغية تنفيذ الخطة الاستراتيجية المعتمدة وإصلاح الحوكمة.

## حالة الاشتراكات المقررة

وفقاً للقرار 32 (EC-73) - ميزانية فترة السنتين 2022-2023، والمادة 8.2 من اللائحة المالية، بلغ إجمالي الاشتراكات المقررة لعام 2022 نصف قيمة الميزانية البالغة 135.8 مليون فرنك سويسري والتي اعتمدها المجلس التنفيذي لفترة السنتين 2022-2023. ومن ثم، فُيّر إجمالي الاشتراكات المقررة على أعضاء المنظمة (WMO) في عام 2022 بمبلغ 67.9 مليون فرنك سويسري. وحتى 31 كانون الأول/ديسمبر 2022، سدد أعضاء المنظمة (WMO) إجمالاً 46.4 مليون فرنك سويسري من الاشتراكات المقررة لعام 2022، وهو ما يعادل نسبة تحصيل قدرها 68 في المائة في عام 2022 مقابل 71 في المائة في 31 كانون الأول/ديسمبر 2022.

وإضافةً إلى الاشتراكات المقررة لعام 2022، سجّلت المنظمة (WMO) في أوائل عام 2022 متأخرات في سداد الاشتراكات المقررة لعام 2021 وما قبله قدرها 30.8 مليون فرنك سويسري، أي 5.6 مليون فرنك سويسري أكثر من بداية عام 2021. وسدد الأعضاء 18.2 مليون فرنك سويسري من إجمالي المتأخرات المستحقة عن عام 2021 وما قبله في عام 2022؛ فبلغ إجمالي المتأخرات 12.6 مليون فرنك سويسري في 31 كانون الأول/ديسمبر 2022، أي 1.6 مليون فرنك سويسري أكثر من إجمالي المتأخرات المسجّل في 31 كانون الأول/ديسمبر 2022.

ووصل إجمالي الرصيد غير المسدد من الاشتراكات المقررة في 31 كانون الأول/ديسمبر 2022 إلى 34.1 مليون فرنك سويسري، أي 3.3 مليون أكثر مما كان في 31 كانون الأول/ديسمبر 2022. ومن ثم، فإن نسبة الاشتراكات المقررة غير المسددة حتى 31 كانون الأول/ديسمبر 2022 تبلغ نحو 50 في المائة من إجمالي الاشتراكات المقررة للميزانية العادية لعام 2022. ويفرض تأخر الأعضاء في سداد الاشتراكات المقررة ضغوطاً كبيرة على موارد الصندوق العام النقدية اللازمة للوفاء بالالتزامات المالية للمنظمة (WMO).

## الجدول 1. مقارنة تحصيل الاشتراكات المقررة في 31 كانون الأول/ ديسمبر 2022

(بآلاف الفرنكات السويسرية)

	2019	%	2020	%	2021	%	2022
	19 643		28 375		25 174		30 761
	64 852		67 886		67 886		67 886
15	(9 769)	14	(9 200)	14	(9 487)	15	(10 036)
	<u>74 726</u>		<u>87 061</u>		<u>83 573</u>		<u>88 611</u>
46	9 034	62	17 511	57	14 238	59	18 173
58	37 317	65	44 376	57	38 574	54	36 370
62	<u>46 351</u>	71	<u>61 887</u>	63	<u>52 812</u>	62	<u>54 542</u>
54	10 609	38	10 864	43	10 936	41	12 589
27	17 766	21	14 310	29	19 825	32	21 481
38	<u>28 375</u>	29	<u>25 174</u>	37	<u>30 761</u>	38	<u>34 069</u>

الاشتراكات غير المسددة حتى 1 كانون الثاني/ يناير

المتأخرات

الأنصبة المقررة للعام الجاري

الاشتراكات المؤداة مسبقاً

إجمالي المبالغ غير المسددة حتى 1 كانون الثاني/ يناير

الاشتراكات المتسلفة حتى 31 كانون الأول/ ديسمبر

عن المتأخرات

عن الأنصبة المقررة للعام الجاري

إجمالي المبالغ المتسلفة حتى 31 كانون الأول/ ديسمبر

الاشتراكات غير المسددة حتى 31 كانون الأول/ ديسمبر

المتأخرات

عن العام الجاري

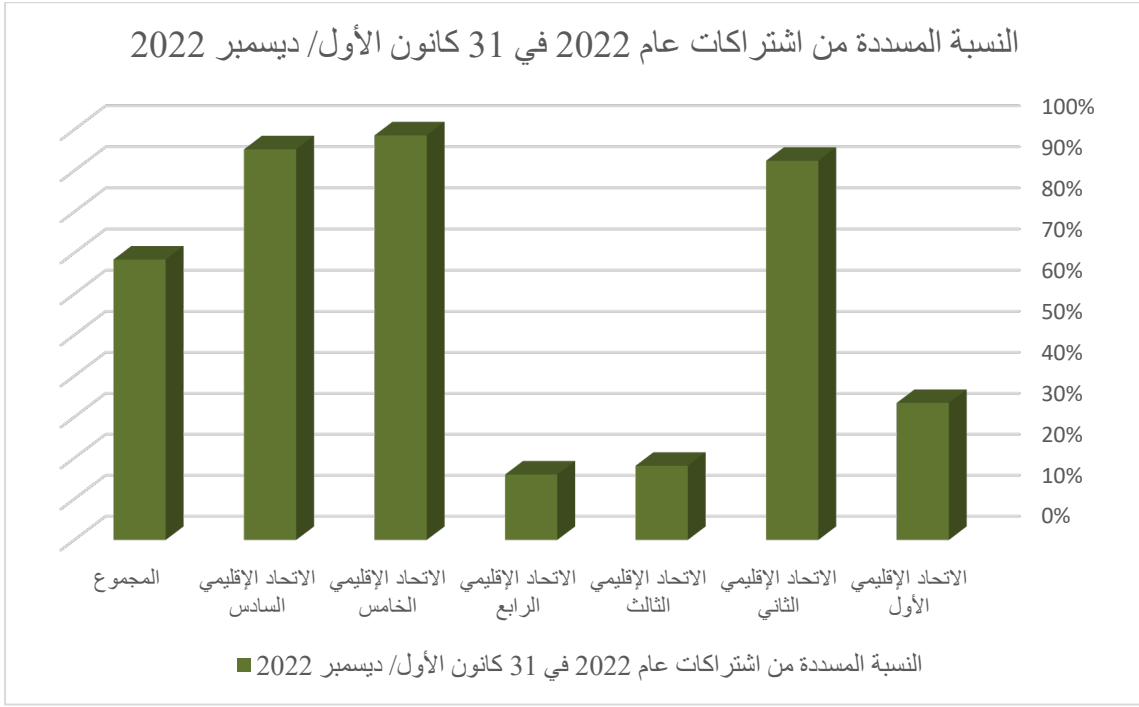
إجمالي المبالغ غير المسددة حتى 31 كانون الأول/ ديسمبر

## الجدول 2. مقارنة حالة سداد الأعضاء في 31 كانون الأول/ ديسمبر 2022

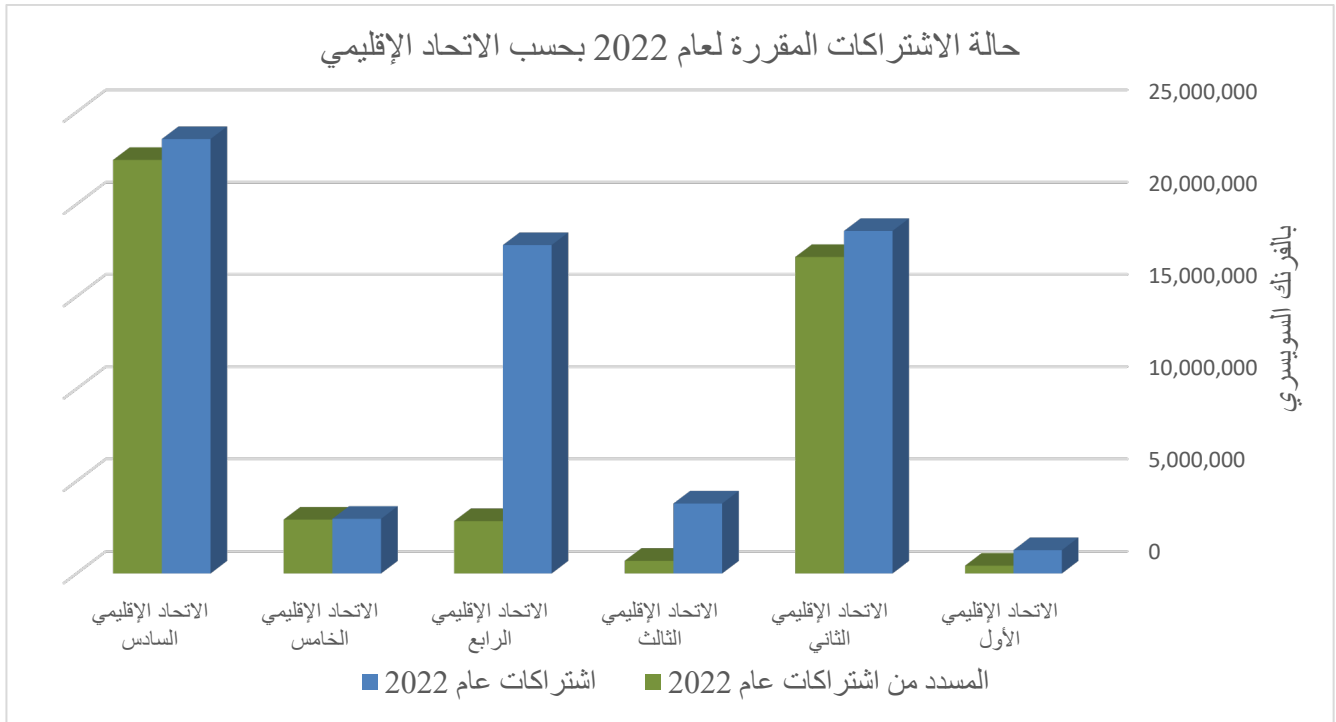
2019	2020	2021	2022	
118	104	108	115	الأعضاء الذين سددوا اشتراكاتهم بالكامل
23	34	31	25	الأعضاء المدينون عن العام الجاري فقط
52	55	54	54	الأعضاء المدينون عن العام الجاري وما قبله

## التحليل الإقليمي للاشتراكات المقررة غير المسددة

يعرض الرسم البياني التالي النسبة التي سدها كل اتحاد إقليمي تابع للمنظمة (WMO) من الاشتراكات المقررة عليه، في 31 كانون الأول/ ديسمبر 2022.

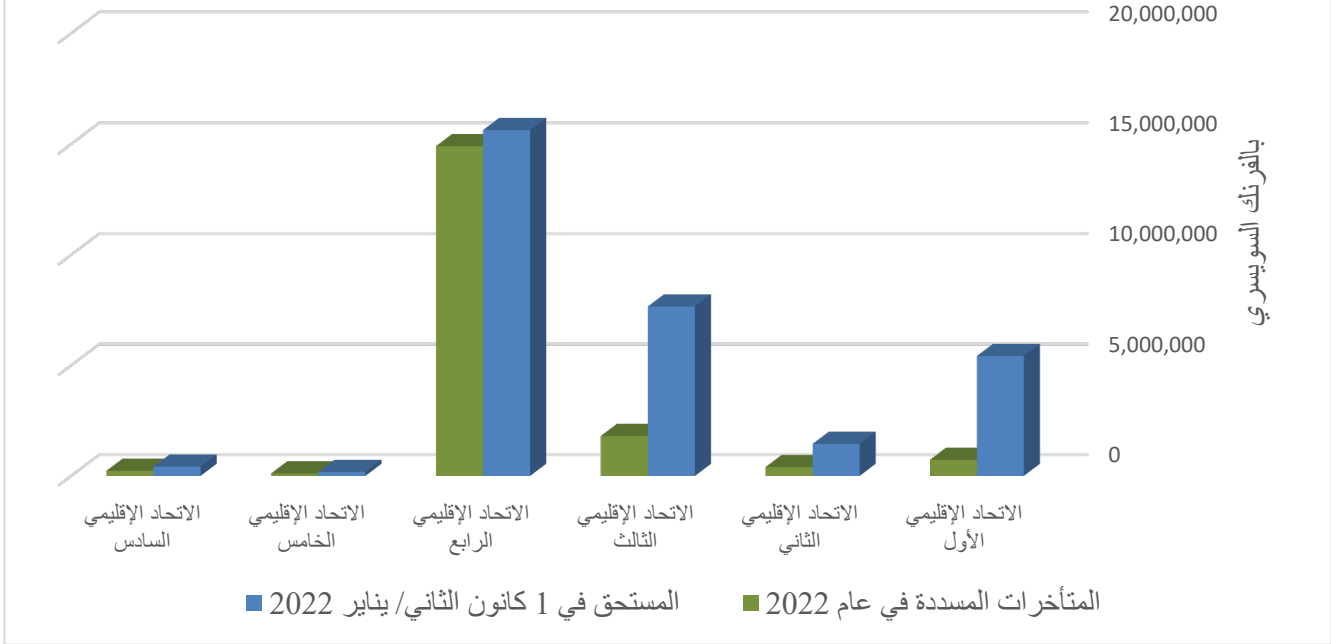


ويعرض الرسم البياني التالي توزيع الاشتراكات المقررة لعام 2022 والمبالغ المسددة منها حتى 31 كانون الأول/ ديسمبر 2022، بحسب كل اتحاد إقليمي تابع للمنظمة (WMO).



ويعرض الرسم البياني التالي توزيع المتأخرات في 1 كانون الثاني/ يناير 2022 والمبالغ المسددة منها حتى 31 كانون الأول/ ديسمبر 2022، بحسب كل اتحاد إقليمي تابع للمنظمة (WMO).

## حالة المتأخرات في 31 كانون الأول/ ديسمبر 2022



## حالة حقوق التصويت

تُطبَّق أحكام **القرار 37 (Cg-XI)** - تعليق العضوية بسبب عدم الوفاء بالالتزامات المالية، على كل عضو يتأخر في سداد اشتراكاته لمدة تزيد على عامين متتاليين ويُحرم من حقه في التصويت ومن حقوق أخرى. وعملاً بهذا القرار، عُقِّت فيما سبق حقوق التصويت لـ 15% من أعضاء المنظمة (WMO). وفي 31 كانون الأول/ ديسمبر 2022، كان عدد الأعضاء المحرومين من حقهم في التصويت في المنظمة (WMO) كما يلي:

## الجدول 3. الأعضاء الذين فقدوا حقوقهم في التصويت في 31 كانون الأول/ ديسمبر 2022

2019	2020	2021	2022	الأعضاء الذين فقدوا حقوق التصويت
30	28	31	31	

ووفقاً للمادة 8.8 من اللائحة المالية، يجوز عقد الترتيبات الخاصة التي يضعها المؤتمر لسداد الاشتراكات المتأخرة لمدة طويلة مع أي عضو متأخر عن السداد لمدة تزيد على أربع سنوات في تاريخ بدء سريان هذه الترتيبات. وقد أبرم عضو واحد اتفاقاً لسداد الاشتراكات المتأخرة والتزم به، فلم تعد تُطبَّق عليه أحكام **القرار 37 (Cg-XI)** ورُدَّ إليه حقه في التصويت. ولم يلتزم عضو واحد باتفاق سداد الاشتراكات المتأخرة الذي أبرمه، فحُرم من حقهم في التصويت.

## جداول تفصيلية

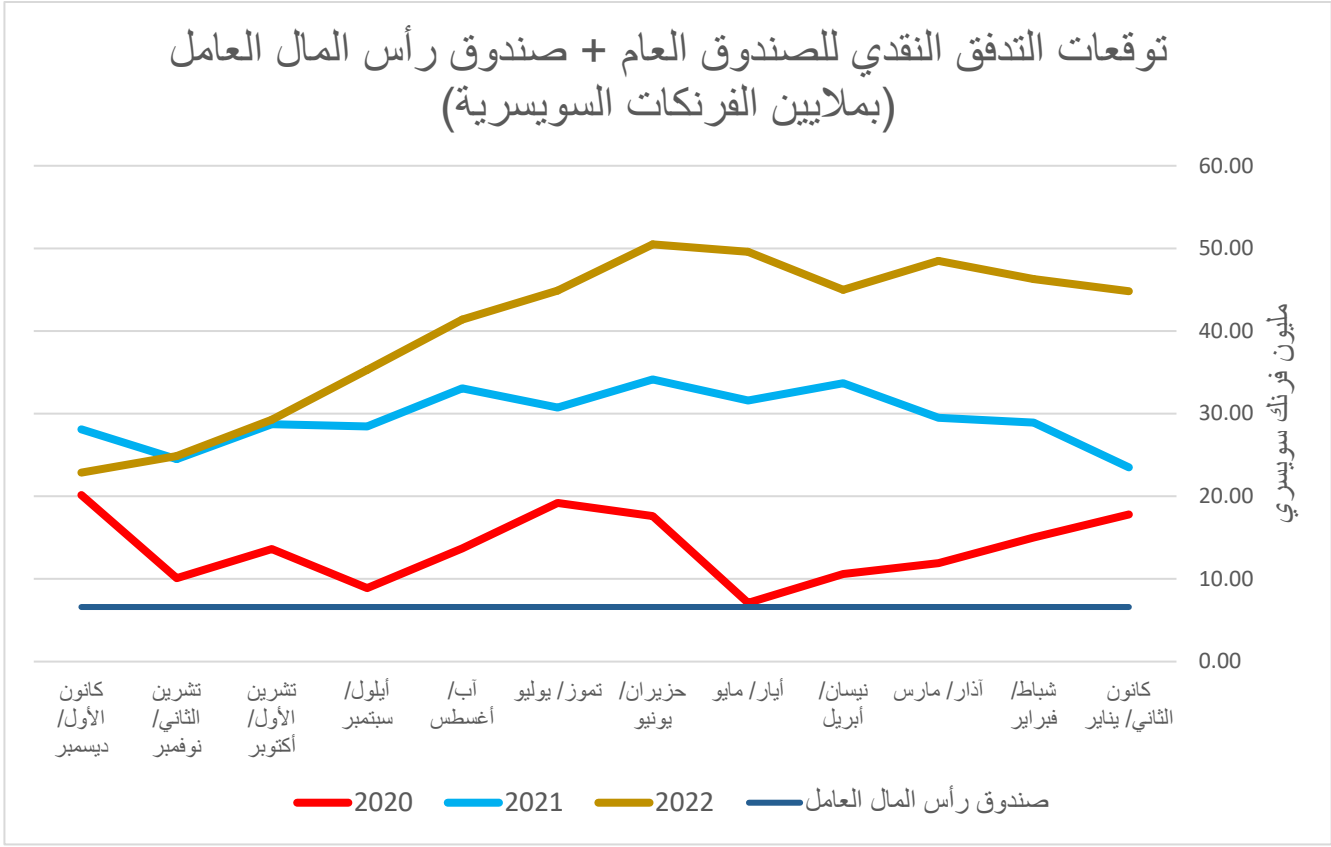
يقدم الجدول الوارد في نهاية هذا التقرير والمعنون "بيان يوضح حالة الاشتراكات في 31 كانون الأول/ ديسمبر 2022" تفاصيل عن كل عضو فيما يتعلق بالمبالغ المستحقة عليه في بداية عام 2022، واشتراكاته المقررة لعام 2022، والمدفوعات التي أداها في عام 2022، والمبالغ المستحقة عليه لعام 2022 وما قبله، والسُّلف المستحقة لحساب صندوق رأس المال العامل.

## حالة السيولة في الصندوق العام

يعرض الرسم البياني التالي الوضع النقدي الفعلي لكل شهر من عام 2020 و عام 2021 و عام 2022. وكما يتضح من الرسم البياني، بلغ إجمالي الرصيد النقدي للصندوق العام زائد صندوق رأس المال العامل 22.9 مليون فرنك سويسري في

31 كانون الأول/ ديسمبر 2022. وينقسم هذا المبلغ إلى 16.3 مليون فرنك سويسري في الصندوق العام و6.6 مليون فرنك سويسري في صندوق رأس المال العامل.

Ref.: 03595/2023-1.2 65



ويرجع الانخفاض في الرصيد النقدي في عام 2022، من 28.1 مليون فرنك سويسري في 31 كانون الأول/ ديسمبر 2021 إلى 22.9 مليون فرنك سويسري في 31 كانون الأول/ ديسمبر 2022، في الأساس إلى زيادة نسبة المتأخرات من 3.3 مليون فرنك سويسري وانخفاض المدفوعات المسبقة للاشتراكات المقررة من جانب الأعضاء بمقدار 3.3 مليون فرنك سويسري.

والرصيد النقدي للصندوق العام، البالغ 16.3 مليون فرنك سويسري في 31 كانون الأول/ ديسمبر 2022، كافٍ لتغطية الاحتياجات التشغيلية للصندوق العام لثلاثة أشهر تقريباً، ويمكن لرصيد صندوق رأس المال العامل البالغ 6.6 مليون فرنك سويسري أن يوفر، عند الاقتضاء، ما يزيد قليلاً على شهر إضافي من السيولة التشغيلية. وخلال الربع الأول من عام 2023 حتى الآن، سدد الأعضاء اشتراكات مقررة إضافية بمبلغ 29.5 مليون فرنك سويسري، يرتبط 15.6 مليون فرنك سويسري منها باشتراكات عامي 2022 و2021، ويرتبط 13.9 مليون فرنك سويسري منها باشتراكات عام 2023.

## باء - نفقات الميزانية العادية حتى 31 كانون الأول/ ديسمبر 2022

يعرض الجدول التالي الميزانية العادية لعام 2022 بحسب بند الإنفاق، ونسبة النفقات من الميزانية العادية. وتشمل مبالغ الإنفاق كلاً من النفقات الفعلية والمبالغ الملتزم بها المقيدة حتى 31 كانون الأول/ ديسمبر 2022 (بالآلاف الفرنكات السويسرية) فضلاً عن المبالغ المتعلقة بالإنفاق الموافق عليه للاعتمادات غير المنفقة من ميزانية الفترة 2020-2021 في عام 2022.

الجدول 4. الميزانية والنفقات بحسب بند الإنفاق في 31 كانون الأول/ ديسمبر 2022<sup>1</sup>

النسبة من الميزانية	النفقات حتى 31 كانون الأول/ ديسمبر 2022	ميزانية 2022	بند الإنفاق
94.9%	47 177.1	49 727.5	(أ) تكاليف الموظفين
196.8%	6 288.6	3 194.7	(ب) الموظفون ذوو العقود القصيرة الأجل والخبراء الاستشاريون
205.2%	3 277.4	1 597.4	(ج) الأسفار
63.1%	738.8	1 171.4	(د) المنح الدراسية والتدريب
108.0%	2 933.9	2 715.5	(هـ) المنح والمساهمات المالية
96.8%	7 713.4	7 972.3	(و) المصروفات التعاقدية والتشغيلية
100.0%	1 477.3	1 477.3	(ز) سداد قرض مبنى المقر
102.6%	69 606.5	67 856.1	المجموع

وفيما يلي تحليل موجز لكل بند من بنود الإنفاق:

**تكاليف الموظفين:** بلغت نسبة الإنفاق في هذا البند 94.9 في المائة في نهاية الربع الرابع من عام 2022. وقد تأثرت تكاليف الموظفين بمستوى أعلى من المعتاد من الوظائف الشاغرة نتيجة عملية إعادة التنظيم التي أجريت في فترة العامين 2020-2021، وهو ما يفسر التأخير الحالي في إنفاق الاعتمادات المخصصة في الميزانية بأكملها. وكانت إجراءات التعيين الخاصة بالعديد من تلك الوظائف الشاغرة جارية على مدى عام 2021. وشُغلت معظم الوظائف الشاغرة ذات الصلة خلال النصف الأول من عام 2022، ولم يتبق سوى مستوى محدود من الوظائف الشاغرة في النصف الثاني من عام 2022. ويتزايد مستوى التنفيذ في كل ربع في بند تكاليف الموظفين مقارنة بالميزانية خلال عام 2022 نتيجة إتمام التعيينات، فضلاً عن زيادات في بند تكاليف الموظفين نتيجة الدراسات الاستقصائية عن تكلفة المعيشة التي أجرتها لجنة الخدمات المدنية الدولية (ISCS)، التي بدأ عملها خلال النصف الثاني من عام 2022.

**الموظفون ذوو العقود القصيرة الأجل والخبراء الاستشاريون:** بلغت نسبة الإنفاق في هذا البند 196.8 في المائة، متجاوزةً المبلغ المرصود لهذا البند في نهاية هذا العام. وترجع هذه الزيادة أساساً إلى التعيينات الإضافية للموظفين ذوي العقود القصيرة الأجل للقيام بأنشطة محددة وتعويض احتياجات التوظيف على الأجل القصير إلى حين شغل الوظائف الشاغرة. وهذه الزيادة خاصة بعام 2022 تحديداً ولا يُتوقع أن تستمر في المستقبل بالنظر إلى انخفاض مستوى الوظائف الشاغرة بحلول نهاية الربع الرابع.

**الأسفار:** اعتمدت ميزانية الأسفار لعام 2022 في ضوء الآثار المستمرة لجائحة كوفيد-19 التي أدت إلى انخفاض أسفار ملاك الأمانة وتوقع زيادة متوسطة في الاجتماعات الحضورية، مقارنةً بالنفقات الفعلية المتكبدة في عامي 2020 و2021. وبلغت نسبة الإنفاق في هذا البند 205.2 في المائة من ميزانية عام 2022. وترجع هذه النسبة إلى استئناف أنشطة السفر

<sup>1</sup> ترد المبالغ المبينة على أساس المحاسبة مقابل الميزانية. وعلى هذا النحو، ستختلف عن المعلومات النهائية الخاصة بأساس المعايير المحاسبية الدولية للقطاع العام (IPSAS) في البيانات المالية. والمبالغ الواردة في هذا الجدول عرضة للتغيير، على أساس الانتهاء من الإغلاق المالي في نهاية العام وعمليات البيانات المالية.



بشكل كبير الذي بدأ بنهاية الربع الثاني من عام 2022 وتوسع بشكل كبير خلال الربعين الثالث والرابع من عام 2022، وهو ما أثر في جميع المجالات البرنامجية. وفي هذا السياق، تواصل الأمانة تنفيذ الأنشطة الرئيسية للمنظمة عن طريق تنفيذ تلك الأنشطة باستخدام اجتماعات افتراضية أو مختلطة، حسب الاقتضاء، والاستعانة بشركاء وخبراء استشاريين لضمان التنفيذ.

**المنح الدراسية والتدريب:** ظل مستوى الإنفاق في هذا البند مماثلاً لما كان عليه في الأعوام السابقة، وهو دليل على الالتزام المستمر بالأنشطة المنفذة في إطار بند الإنفاق هذا في عام 2022. وزادت نسبة الإنفاق في هذا البند زيادة كبيرة خلال الربع الرابع من عام 2022 من 27.4 في المائة إلى 63.1 في المائة، وترجع هذه الزيادة إلى بدء الجداول الزمنية التعليمية خلال الربعين الثالث والرابع من العام.

**المنح والمساهمات المالية:** بلغت نسبة الإنفاق في هذا البند 108.0 في المائة، وهو ما يمثل زيادة متوقعة في هذا البند في الربع الأخير من العام مع تنفيذ المشاريع وتلقي التقارير النهائية من شركاء التنفيذ إقرارها.

**المصروفات التعاقدية والتشغيلية:** بلغت نسبة الإنفاق في هذا البند 96.8 في المائة من ميزانية عام 2022. وهناك زيادة إضافية في بند الإنفاق هذا مقارنةً بميزانية عام 2022 الأصلية تُعزى إلى أثر ارتفاع أسعار الطاقة على المستوى العالمي. وقوبلت هذه الزيادة بالتخفيضات الداخلية في تكاليف التشغيل وتأجيل بعض التكاليف حتى عام 2023 مثل التكاليف المرتبطة بالمرحلة التحضيرية للمشروع الجديد للتخطيط للموارد المؤسسية المقرر تمويله من الرصيد المرحل من ميزانية الفترة 2020-2021 على النحو الذي أقره المجلس التنفيذي.

**سداد قرض مبنى المقر:** حُصِّص مبلغ أداء قرض مبنى مقر المنظمة (WMO) في باب الالتزامات في آذار/ مارس 2022 وسُدد هذا المبلغ في الربع الرابع من عام 2022 تماشياً مع ممارسات العام السابق.

*اعتبارات عامة أخرى*

#### 1. تأثير جائحة كوفيد-19

قوبلت التخفيضات المسجلة في 2021 وبداية عام 2022، الناجمة عن الأثر التراكمي لجائحة كوفيد-19، جزئياً بالزيادات في الإنفاق في بند الأسفار الناجمة عن الزيادة في الاجتماعات الحضورية والمختلطة المستأنفة، وخاصة في الربعين الثالث والرابع من عام 2022. واقترنت هذه الزيادة أيضاً بمصروفات تعاقدية إضافية لدعم تيسير عقد عدد أكبر من الاجتماعات عبر الإنترنت، بما في ذلك توفير المزيد من خدمات الترجمة الشفهية، وهو ما أدى إلى ارتفاع مستوى التنفيذ في الربع الرابع من عام 2022 مقارنة بالأرباع السابقة. فضلاً عن ذلك، كان مستوى الإنفاق في بند "المنح الدراسية والتدريب"، الذي تأثر أيضاً بقيود جائحة كوفيد-19 في جميع أنحاء العالم، منخفضاً بسبب بداية السنة الدراسية الجديدة في العديد من البلدان. واتخذت الأمانة أيضاً تدابير إضافية، مثل الترويج لأنشطة التدريب الجماعية الممولة بمنح بالتعاون مع مراكز التدريب الإقليمية التابعة للمنظمة (WMO)، بغية ضمان القدرة على تنفيذ ولايتها بفعالية.

#### 2. استخدام الرصيد غير المنفق للفترة 2020-2021

وصل إجمالي الرصيد غير المنفق لفترة السنتين 2020-2021 إلى 13.1 مليون فرنك سويسري. ومن المقرر صرف هذا المبلغ في عامي 2022 و2023 عن طريق تنفيذ عدد كبير من الأنشطة البرنامجية التي أُجِّلت من فترة العامين 2020-2021. ومن المقرر أيضاً توظيف جزء من الرصيد غير المنفق في استثمارات حيوية في البنية التحتية، على نحو ما أقره المجلس التنفيذي في القرار 32 (EC-73) - ميزانية فترة السنتين 2022-2023. وتشمل هذه الاستثمارات، من بين جملة أمور، الاستجابة للاحتياجات الملحة للبنية التحتية في مبنى مقر المنظمة (WMO) لأغراض من قبيل تخضير المنظمة (WMO)، وضمان الوفاء بواجبات الرعاية تجاه مجتمع المنظمة (WMO) برمته، وحماية مبنى المقر والمحافظة عليه، والتأكد من ملائمة مبنى المقر للعشرين عاماً المقبلة. وتمول هذه الأموال المرحلة أيضاً الاستثمار في البنية التحتية للشبكة المحلية في مقر المنظمة ومشروع تحديث التخطيط للموارد المؤسسية. ولا تشمل المبالغ الواردة في عمود "ميزانية 2022" من الجدولين 4 و5 تلك الأموال الإضافية التي ستدرج في عمود النفقات نظراً إلى أن تلك المبالغ ستُصرف في عامي 2022 و2023.

ويعرض الجدول التالي ميزانية ونفقات عام 2022 كما كانت في 31 كانون الأول/ ديسمبر 2022، بحسب الغاية الطويلة الأمد وباب الميزانية (بآلاف الفرنكات السويسرية).

## الجدول 5. الميزانية والنفقات بحسب باب الميزانية في 31 كانون الأول/ ديسمبر 2022<sup>2</sup>

النسبة من الميزانية	النفقات حتى 31 كانون الأول/ ديسمبر 2022	ميزانية 2022	أبواب الاعتمادات
%109.4	17 687.6	16 172.5	الباب الأول - الغاية الطويلة الأمد 1: تلبية الاحتياجات المجتمعية على وجه أفضل
%108.1	13 039.9	12 067.5	الباب الثاني - الغاية الطويلة الأمد 2: تعزيز عمليات الرصد والتنبيؤ الخاصة بنظام الأرض
%99.1	6 452.1	6 510.3	الباب الثالث - الغاية الطويلة الأمد 3: الارتقاء بالبحوث الموجهة
%101.2	13 614.2	13 448.6	الباب الرابع - الغاية الطويلة الأمد 4: سد الفجوة في القدرات
%145.9	1 039.8	712.9	الباب الخامس - الغاية الطويلة الأمد 5: إعادة المواءمة الاستراتيجية لهيكل المنظمة (WMO) وبرنامجها
%98.2	9 432.3	9 604.1	الباب السادس - أجهزة تقرير السياسات، والإدارة التنفيذية، والرقابة
%89.3	8 340.6	9 340.2	الباب السابع - خدمات اللغات
<b>%102.6</b>	<b>69 606.5</b>	<b>67 856.1</b>	<b>المجموع</b>

وكما هو مبين في الجدول السابق، فإن نسب الإنفاق متوازنة فيما بين أبواب الميزانية وبلغت نسبة الإنفاق الإجمالية 102.6 في المائة. وتُفسر الزيادة بحسب بنود الميزانية مقارنة بميزانية عام 2022 في معظم الغايات الطويلة الأمد باستخدام الأموال المُرحة من عامي 2020-2021 إلى عام 2022 لتنفيذ الأنشطة البرنامجية المؤجلة.

<sup>2</sup> ترد المبالغ المبينة على أساس المحاسبة مقابل الميزانية. وعلى هذا النحو، ستختلف عن المعلومات النهائية الخاصة بأساس المعايير المحاسبية الدولية للقطاع العام (IPSAS) في البيانات المالية. والمبالغ الواردة في هذا الجدول عرضة للتغيير، على أساس الانتهاء من الإغلاق المالي في نهاية العام وعمليات البيانات المالية.

## ANNEX, p. 10

## الصندوق العام

بيان يوضح حالة الاشتراكات في 31 كانون الأول/ ديسمبر 2022

(بالفرنك السويسري)

المستحقات لصندوق رأس المال العامل	المتأخرات الحالية				الاشتراكات المسددة			المستحقات في 1 كانون الثاني/ يناير			العضو
	المجموع	2022	السنوات السابقة	أقدم سنة	المجموع	2022	السنوات السابقة	2022	السنوات السابقة	أقدم سنة	
-	1,040,345.00	1,040,345.00	-	2022	568,555.57	568,555.57	-	1,608,900.57	-	2022	الاتحاد الروسي
-	27,154.44	13,577.22	13,577.22	2021	-	-	-	13,577.22	13,577.22	2021	إثيوبيا
-	-	-	-	-	33,943.05	33,943.05	-	33,943.05	-	2022	أذربيجان
-	604,135.39	604,135.39	-	2022	1,208,423.00	50.90	1,208,372.10	604,186.29	1,208,372.10	2020	الأرجنتين
-	13,577.22	13,577.22	-	2022	-	-	-	13,577.22	-	2022	الأردن
-	-	-	-	-	13,577.22	13,577.22	-	13,577.22	-	2022	أرمينيا
-	-	-	-	-	53,473.25	13,577.22	39,896.03	13,577.22	39,896.03	2019	إريتريا
-	-	-	-	-	1,432,396.71	1,432,396.71	-	1,432,396.71	-	2022	إسبانيا
-	-	-	-	-	1,479,916.98	1,479,916.98	-	1,479,916.98	-	2022	أستراليا
-	-	-	-	-	27,154.44	27,154.44	-	27,154.44	-	2022	إستونيا
-	-	-	-	-	319,064.67	319,064.67	-	319,064.67	-	2022	إسرائيل
-	-	-	-	-	13,577.22	13,577.22	-	13,577.22	-	2022	إسواتيني
-	27,154.44	13,577.22	13,577.22	2021	-	-	-	13,577.22	13,577.22	2021	أفغانستان
-	-	-	-	-	13,577.22	13,577.22	-	13,577.22	-	2022	أقاليم الكاريبي البريطانية
-	7,237.99	7,237.99	-	2022	104,980.38	47,070.89	57,909.49	54,308.88	57,909.49	2020	إكوادور
-	-	-	-	-	53,697.92	13,577.22	40,120.70	13,577.22	40,120.70	2019	البنان
-	-	-	-	-	4,073,166.00	4,073,166.00	-	4,073,166.00	-	2022	ألمانيا
-	-	-	-	-	414,105.21	414,105.21	-	414,105.21	-	2022	الإمارات العربية المتحدة
-	65,754.57	13,577.22	52,177.35	2018	-	-	-	13,577.22	52,177.35	2018	أنغيوا وبربودا
-	12,180.04	12,180.04	-	2022	1,397.18	1,397.18	-	13,577.22	-	2022	أندورا
-	-	-	-	-	366,584.94	366,584.94	-	366,584.94	-	2022	إندونيسيا
-	-	-	-	-	13,577.22	13,577.22	-	13,577.22	-	2022	أنغولا
-	-	-	-	-	122,194.98	61,097.49	61,097.49	61,097.49	61,097.49	2021	أوروغواي
-	-	-	-	-	20,552.14	20,365.83	186.31	20,365.83	186.31	2021	أوزبكستان
-	-	-	-	-	13,577.22	13,577.22	-	13,577.22	-	2022	أوغندا
-	-	-	-	-	40,731.66	40,731.66	-	40,731.66	-	2022	أوكرانيا
-	1,073,499.44	264,755.79	808,743.65	2019	188,484.56	-	188,484.56	264,755.79	997,228.21	2018	إيران (جمهورية - الإسلامية)
-	-	-	-	-	251,178.57	251,178.57	-	251,178.57	-	2022	أيرلندا
-	20,365.83	20,365.83	-	2022	-	-	-	20,365.83	-	2022	آيسلندا
-	-	-	-	-	2,213,086.86	2,213,086.86	-	2,213,086.86	-	2022	إيطاليا
-	53,697.92	13,577.22	40,120.70	2019	-	-	-	13,577.22	40,120.70	2019	بابوا غينيا الجديدة
-	13,577.22	13,577.22	-	2022	-	-	-	13,577.22	-	2022	باراغواي
-	24,374.84	24,374.84	-	2022	79,749.35	50,299.87	29,449.48	74,674.71	29,449.48	2021	باكستان
-	-	-	-	-	33,943.05	33,943.05	-	33,943.05	-	2022	البحرين
-	4,306,256.23	1,968,696.90	2,337,559.33	2020	-	-	-	1,968,696.90	2,337,559.33	2020	البرازيل
-	-	-	-	-	13,577.22	13,577.22	-	13,577.22	-	2022	بربادوس
-	-	-	-	-	237,601.35	237,601.35	-	237,601.35	-	2022	البرتغال

## ANNEX, p. 11

## الصندوق العام

بيان يوضح حالة الاشتراكات في 31 كانون الأول/ ديسمبر 2022

(بالفرنك السويسري)

المستحقات لصندوق رأس المال العامل	المتأخرات الحالية				الاشتراكات المسددة			المستحقات في 1 كانون الثاني/ يناير			العضو
	المجموع	2022	السنوات السابقة	أقدم سنة	المجموع	2022	السنوات السابقة	2022	السنوات السابقة	سنة	
-	-	-	-	-	20,365.83	20,365.83	-	20,365.83	-	2022	بروني دار السلام
-	-	-	-	-	549,877.41	549,877.41	-	549,877.41	-	2022	بلجيكا
-	-	-	-	-	33,943.05	33,943.05	-	33,943.05	-	2022	بلغاريا
-	27,154.44	13,577.22	13,577.22	2021	-	-	-	13,577.22	13,577.22	2021	بليز
-	-	-	-	-	14,183.76	13,577.22	606.54	13,577.22	606.54	2021	بنغلاديش
-	-	-	-	-	27,154.44	27,154.44	-	27,154.44	-	2022	بنما
-	27,154.44	13,577.22	13,577.22	2021	-	-	-	13,577.22	13,577.22	2021	بنن
-	-	-	-	-	13,577.22	13,577.22	-	13,577.22	-	2022	بوتان
-	-	-	-	-	13,577.22	13,577.22	-	13,577.22	-	2022	بوتسوانا
-	-	-	-	-	13,577.22	13,577.22	-	13,577.22	-	2022	بوركينافاسو
-	84,443.77	13,577.22	70,866.55	2016	-	-	-	13,577.22	70,866.55	2016	بوروندي
-	-	-	-	-	13,577.22	13,577.22	-	13,577.22	-	2022	البوسنة والهرسك
-	-	-	-	-	536,300.19	536,300.19	-	536,300.19	-	2022	بولندا
-	483,970.70	13,577.22	470,393.48	1985	-	-	-	13,577.22	470,393.48	1985	بوليفيا (دولة - المتعددة القوميات)
-	-	-	-	-	13,577.22	13,577.22	-	13,577.22	-	2022	بوليفيا الفرنسية
-	-	-	-	-	389,768.14	101,829.15	287,938.99	101,829.15	287,938.99	2019	بيرو
-	-	-	-	-	33,943.05	33,943.05	-	33,943.05	-	2022	بيلاروس
-	-	-	-	-	203,658.30	203,658.30	-	203,658.30	-	2022	تايلند
-	-	-	-	-	40,731.66	20,365.83	20,365.83	20,365.83	20,365.83	2021	تركمانستان
-	-	-	-	-	909,673.74	909,673.74	-	909,673.74	-	2022	تركيا
-	27,154.44	27,154.44	-	2022	27,154.44	-	27,154.44	27,154.44	27,154.44	2021	ترينيداد وتوباغو
-	207,452.66	13,577.22	193,875.44	2007	-	-	-	13,577.22	193,875.44	2007	تشاد
-	27,154.44	13,577.22	13,577.22	2021	-	-	-	13,577.22	13,577.22	2021	توغو
-	1,539.88	1,539.88	-	2022	13,510.13	12,037.34	1,472.79	13,577.22	1,472.79	2021	توفالو
-	20,365.83	20,365.83	-	2022	20,365.83	-	20,365.83	20,365.83	20,365.83	2021	تونس
-	-	-	-	-	13,577.22	13,577.22	-	13,577.22	-	2022	تونغا
-	-	-	-	-	80,319.92	13,577.22	66,742.70	13,577.22	66,742.70	2017	تيمور - ليشتي
-	-	-	-	-	31,588.66	13,577.22	18,011.44	13,577.22	18,011.44	2020	جامايكا
-	-	-	-	-	13,577.22	13,577.22	-	13,577.22	-	2022	الجبيل الأسود
-	95,040.54	95,040.54	-	2022	-	-	-	95,040.54	-	2022	الجزائر
-	-	-	-	-	13,577.22	13,577.22	-	13,577.22	-	2022	جزر البهاما
-	400,727.78	13,577.22	387,150.56	1991	-	-	-	13,577.22	387,150.56	1991	جزر القمر
-	27,154.44	13,577.22	13,577.22	2021	-	-	-	13,577.22	13,577.22	2021	جزر سليمان
-	-	-	-	-	13,577.22	13,577.22	-	13,577.22	-	2022	جزر كوك
-	465,572.38	13,577.22	451,995.16	1983	-	-	-	13,577.22	451,995.16	1983	جمهورية أفريقيا الوسطى
-	-	-	-	-	210,446.91	210,446.91	-	210,446.91	-	2022	الجمهورية التشيكية
-	46,897.33	33,943.05	12,954.28	2021	39,940.00	-	39,940.00	33,943.05	52,894.28	2020	الجمهورية الدومينيكية

## ANNEX, p. 12

## الصندوق العام

## بيان يوضح حالة الاشتراكات في 31 كانون الأول/ ديسمبر 2022

(بالفرنك السويسري)

المستحقات لصندوق رأس المال العامل	المتأخرات الحالية				الاشتراكات المسددة			المستحقات في 1 كانون الثاني/ يناير			العضو
	المجموع	2022	السنوات السابقة	أقدم سنة	المجموع	2022	السنوات السابقة	2022	السنوات السابقة	أقدم سنة	
-	172,724.92	13,577.22	159,147.70	2013	14,910.00	-	14,910.00	13,577.22	174,057.70	2012	الجمهورية العربية السورية
-	427,903.16	13,577.22	414,325.94	1988	-	-	-	13,577.22	414,325.94	1988	جمهورية الكونغو الديمقراطية
-	94,120.62	13,577.22	80,543.40	2015	-	-	-	13,577.22	80,543.40	2015	الجمهورية اليمنية
-	-	-	-	-	13,577.22	13,577.22	-	13,577.22	-	2022	جمهورية تنزانيا المتحدة
-	131,655.07	13,577.22	118,077.85	2013	94,516.94	-	94,516.94	13,577.22	212,594.79	2005	جمهورية قبرغيزستان
-	70,809.52	70,809.52	-	2022	1,469,962.86	1,436,261.90	33,700.96	1,507,071.42	33,700.96	2021	جمهورية كوريا
-	-	-	-	-	13,577.22	13,577.22	-	13,577.22	-	2022	جمهورية كوريا الشعبية الديمقراطية
-	-	-	-	-	13,577.22	13,577.22	-	13,577.22	-	2022	جمهورية كيريباس
-	-	-	-	-	13,577.22	13,577.22	-	13,577.22	-	2022	جمهورية لاو الديمقراطية الشعبية
-	-	-	-	-	40,731.66	13,577.22	27,154.44	13,577.22	27,154.44	2020	جمهورية مولدوفا
-	-	-	-	-	183,292.47	183,292.47	-	183,292.47	-	2022	جنوب أفريقيا
-	107,025.67	13,577.22	93,448.45	2015	-	-	-	13,577.22	93,448.45	2015	جنوب السودان
-	-	-	-	-	13,577.22	13,577.22	-	13,577.22	-	2022	جورجيا
-	40,930.81	13,577.22	27,353.59	2019	-	-	-	13,577.22	27,353.59	2019	جيبوتي
-	-	-	-	-	373,373.55	373,373.55	-	373,373.55	-	2022	الدانمرك
-	168,467.40	13,577.22	154,890.18	2010	-	-	-	13,577.22	154,890.18	2010	دومينيكا
-	40,731.66	13,577.22	27,154.44	2020	-	-	-	13,577.22	27,154.44	2020	رواندا
-	-	-	-	-	271,544.40	135,772.20	135,772.20	135,772.20	135,772.20	2021	رومانيا
-	45,711.39	13,577.22	32,134.17	2019	26,713.60	-	26,713.60	13,577.22	58,847.77	2017	زامبيا
-	15,128.84	13,577.22	1,551.62	2021	-	-	-	13,577.22	1,551.62	2021	زمبابوي
-	-	-	-	-	13,577.22	13,577.22	-	13,577.22	-	2022	ساموا
-	386,468.05	13,577.22	372,890.83	1992	-	-	-	13,577.22	372,890.83	1992	سان تومي وبرينسيبي
-	-	-	-	-	40,731.66	13,577.22	27,154.44	13,577.22	27,154.44	2020	سانت لوسيا
-	-	-	-	-	27,154.44	27,154.44	-	27,154.44	-	2022	سري لانكا
-	258,450.29	13,577.22	244,873.07	2003	-	-	-	13,577.22	244,873.07	2003	السلفادور
-	-	-	-	-	101,829.15	101,829.15	-	101,829.15	-	2022	سلوفاكيا
-	-	-	-	-	54,308.88	54,308.88	-	54,308.88	-	2022	سلوفينيا
-	-	-	-	-	325,853.28	325,853.28	-	325,853.28	-	2022	سنغافورة
-	15,767.72	13,577.22	2,190.50	2021	-	-	-	13,577.22	2,190.50	2021	السنغال
-	12,492.40	12,492.40	-	2022	14,737.11	1,084.82	13,652.29	13,577.22	13,652.29	2020	السودان
-	53,697.92	13,577.22	40,120.70	2019	-	-	-	13,577.22	40,120.70	2019	سورينام
-	-	-	-	-	604,186.29	604,186.29	-	604,186.29	-	2022	السويد
-	-	-	-	-	767,112.93	767,112.93	-	767,112.93	-	2022	سويسرا
-	336,250.12	13,577.22	322,672.90	1996	-	-	-	13,577.22	322,672.90	1996	سيراليون
-	-	-	-	-	13,577.22	13,577.22	-	13,577.22	-	2022	سيشيل
-	-	-	-	-	271,544.40	271,544.40	-	271,544.40	-	2022	شيلي
-	-	-	-	-	20,365.83	20,365.83	-	20,365.83	-	2022	صربيا

## ANNEX, p. 13

## الصندوق العام

بيان يوضح حالة الاشتراكات في 31 كانون الأول/ ديسمبر 2022

(بالفرنك السويسري)

المستحقات لصندوق رأس المال العامل	المتأخرات الحالية				الاشتراكات المسددة			المستحقات في 1 كانون الثاني/ يناير			العضو
	المجموع	2022	السنوات السابقة	أقدم سنة	المجموع	2022	السنوات السابقة	2022	السنوات السابقة	سنة	
300.50	463,172.66	13,577.22	449,595.44	1984	-	-	-	13,577.22	449,595.44	1984	الصومال
-	-	-	-	-	8,024,137.02	8,024,137.02	-	8,024,137.02	-	2022	الصين
-	15,050.75	13,577.22	1,473.53	2021	17,800.00	-	17,800.00	13,577.22	19,273.53	2020	طاجيكستان
-	-	-	-	-	81,463.32	81,463.32	-	81,463.32	-	2022	العراق
-	-	-	-	-	74,674.71	74,674.71	-	74,674.71	-	2022	عمان
-	226,528.53	13,577.22	212,951.31	2005	-	-	-	13,577.22	212,951.31	2005	غابون
-	13,845.22	13,577.22	268.00	2021	-	-	-	13,577.22	268.00	2021	غامبيا
-	66,664.18	13,577.22	53,086.96	2018	-	-	-	13,577.22	53,086.96	2018	غانا
-	-	-	-	-	100,912.71	27,154.44	73,758.27	27,154.44	73,758.27	2019	غواتيمالا
-	-	-	-	-	13,577.22	13,577.22	-	13,577.22	-	2022	غيانا
-	55,847.05	13,577.22	42,269.83	2018	11,755.02	-	11,755.02	13,577.22	54,024.85	2017	غينيا
-	333,086.86	13,577.22	319,509.64	1997	-	-	-	13,577.22	319,509.64	1997	غينيا - بيساو
-	-	-	-	-	26,940.00	13,577.22	13,362.78	13,577.22	13,362.78	2021	فانواتو
-	-	-	-	-	2,959,833.96	2,959,833.96	-	2,959,833.96	-	2022	فرنسا
-	-	-	-	-	135,772.20	135,772.20	-	135,772.20	-	2022	الفلبيين
-	3,491,879.15	481,991.31	3,009,887.84	2014	-	-	-	481,991.31	3,009,887.84	2014	فنزويلا
-	-	-	-	-	285,121.62	285,121.62	-	285,121.62	-	2022	فنلندا
-	-	-	-	-	13,577.22	13,577.22	-	13,577.22	-	2022	فيجي
-	-	-	-	-	54,308.88	54,308.88	-	54,308.88	-	2022	فييت نام
-	-	-	-	-	27,154.44	27,154.44	-	27,154.44	-	2022	قبرص
-	-	-	-	-	190,081.08	190,081.08	-	190,081.08	-	2022	قطر
-	-	-	-	-	13,577.22	13,577.22	-	13,577.22	-	2022	كابو فيردي
-	-	-	-	-	122,194.98	122,194.98	-	122,194.98	-	2022	كازاخستان
-	-	-	-	-	13,577.22	13,577.22	-	13,577.22	-	2022	كاليدونيا الجديدة
-	54,450.86	13,577.22	40,873.64	2018	-	-	-	13,577.22	40,873.64	2018	الكاميرون
-	-	-	-	-	54,308.88	54,308.88	-	54,308.88	-	2022	كرواتيا
-	12,458.74	12,458.74	-	2022	13,577.22	1,118.48	12,458.74	13,577.22	12,458.74	2021	كمبوديا
-	-	-	-	-	1,826,136.09	1,826,136.09	-	1,826,136.09	-	2022	كندا
-	277,072.03	54,308.88	222,763.15	2017	-	-	-	54,308.88	222,763.15	2017	كوبا
-	-	-	-	-	13,577.22	13,577.22	-	13,577.22	-	2022	كوت ديفوار
-	12,937.01	12,937.01	-	2022	13,577.22	640.21	12,937.01	13,577.22	12,937.01	2021	كوراساو وسنت مارتن
-	53,132.26	40,731.66	12,400.60	2021	-	-	-	40,731.66	12,400.60	2021	كوستاريكا
-	-	-	-	-	380,160.19	190,081.08	190,079.11	190,081.08	190,079.11	2021	كولومبيا
-	84,022.96	13,577.22	70,445.74	2016	-	-	-	13,577.22	70,445.74	2016	الكونغو
-	169,715.25	169,715.25	-	2022	-	-	-	169,715.25	-	2022	الكويت
-	13,577.22	13,577.22	-	2022	-	-	-	13,577.22	-	2022	كينيا
-	-	-	-	-	33,943.05	33,943.05	-	33,943.05	-	2022	لافتيا

## ANNEX, p. 14

## الصندوق العام

بيان يوضح حالة الاشتراكات في 31 كانون الأول/ ديسمبر 2022

(بالفرنك السويسري)

المستحقات لصندوق رأس العمل	المتأخرات الحالية				الاشتراكات المسددة			المستحقات في 1 كانون الثاني/ يناير			العضو
	المجموع	2022	السنوات السابقة	أقدم سنة	المجموع	2022	السنوات السابقة	2022	السنوات السابقة	أقدم سنة	
-	67,886.10	33,943.05	33,943.05	2021	-	-	-	33,943.05	33,943.05	2021	لبنان
-	-	-	-	-	47,520.27	47,520.27	-	47,520.27	-	2022	لكسمبرغ
300.50	499,156.66	13,577.22	485,579.44	1980	-	-	-	13,577.22	485,579.44	1980	ليبيريا
-	220,830.08	20,365.83	200,464.25	2017	256,289.00	-	256,289.00	20,365.83	456,753.25	2015	ليبيا
-	-	-	-	-	47,520.27	47,520.27	-	47,520.27	-	2022	ليتوانيا
-	13,577.22	13,577.22	-	2022	-	-	-	13,577.22	-	2022	ليسوتو
-	-	-	-	-	13,577.22	13,577.22	-	13,577.22	-	2022	مكاو، الصين
-	-	-	-	-	13,577.22	13,577.22	-	13,577.22	-	2022	مالطة
-	-	-	-	-	13,577.22	13,577.22	-	13,577.22	-	2022	مالي
-	-	-	-	-	230,812.74	230,812.74	-	230,812.74	-	2022	ماليزيا
-	-	-	-	-	13,577.22	13,577.22	-	13,577.22	-	2022	مدغشقر
-	122,194.98	122,194.98	-	2022	-	-	-	122,194.98	-	2022	مصر
-	-	-	-	-	67,886.10	33,943.05	33,943.05	33,943.05	33,943.05	2021	المغرب
-	-	-	-	-	22,244.44	13,577.22	8,667.22	13,577.22	8,667.22	2021	مقدونيا الشمالية
-	-	-	-	-	862,153.47	862,153.47	-	862,153.47	-	2022	المكسيك
-	177,144.55	13,577.22	163,567.33	2009	-	-	-	13,577.22	163,567.33	2009	ملاوي
-	-	-	-	-	13,577.22	13,577.22	-	13,577.22	-	2022	ملديف
-	787,478.76	787,478.76	-	2022	-	-	-	787,478.76	-	2022	المملكة العربية السعودية
-	-	-	-	-	3,048,085.89	3,048,085.89	-	3,048,085.89	-	2022	المملكة المتحدة لبريطانيا العظمى وأيرلندا الشمالية
-	27,154.44	13,577.22	13,577.22	2021	-	-	-	13,577.22	13,577.22	2021	منغوليا
-	-	-	-	-	146,797.89	13,577.22	133,220.67	13,577.22	133,220.67	2011	موريتانيا
-	-	-	-	-	13,577.22	13,577.22	-	13,577.22	-	2022	موريشيوس
-	14,188.18	13,577.22	610.96	2021	13,577.22	-	13,577.22	13,577.22	14,188.18	2020	موزامبيق
-	-	-	-	-	13,577.22	13,577.22	-	13,577.22	-	2022	موناكو
-	93.54	93.54	-	2022	14,269.93	13,483.68	786.25	13,577.22	786.25	2021	ميانمار
-	24,955.41	13,577.22	11,378.19	2021	14,099.23	-	14,099.23	13,577.22	25,477.42	2020	ميكرونيزيا (ولايات - الموحدة)
-	-	-	-	-	13,577.22	13,577.22	-	13,577.22	-	2022	ناميبيا
-	-	-	-	-	28,517.02	13,577.22	14,939.80	13,577.22	14,939.80	2020	ناورو
-	-	-	-	-	502,357.14	502,357.14	-	502,357.14	-	2022	النرويج
-	-	-	-	-	454,836.87	454,836.87	-	454,836.87	-	2022	النمسا
-	27,154.44	13,577.22	13,577.22	2021	-	-	-	13,577.22	13,577.22	2021	نيبال
-	68,320.26	13,577.22	54,743.04	2017	15,000.00	-	15,000.00	13,577.22	69,743.04	2016	النيجر
-	325,853.28	162,926.64	162,926.64	2021	162,926.64	-	162,926.64	162,926.64	325,853.28	2020	نيجيريا
-	1,772.55	1,772.55	-	2022	11,804.67	11,804.67	-	13,577.22	-	2022	نيكاراغوا
-	-	-	-	-	196,869.69	196,869.69	-	196,869.69	-	2022	نيوزيلندا
-	-	-	-	-	13,577.22	13,577.22	-	13,577.22	-	2022	نيوي

## ANNEX, p. 15

## الصندوق العام

بيان يوضح حالة الاشتراكات في 31 كانون الأول/ ديسمبر 2022

(بالفرنك السويسري)

المستحقات لصندوق رأس المال العامل	المتأخرات الحالية			الاشتراكات المسددة			المستحقات في 1 كانون الثاني/ يناير			العضو	
	المجموع	2022	السنوات السابقة	أقدم سنة	المجموع	2022	السنوات السابقة	2022	السنوات السابقة		أقدم سنة
-	-	-	-	-	13,577.22	13,577.22	-	13,577.22	-	2022	هايتي
-	-	-	-	-	549,877.41	549,877.41	-	549,877.41	-	2022	الهند
-	27,639.90	13,577.22	14,062.68	2020	-	-	-	13,577.22	14,062.68	2020	هندوراس
-	-	-	-	-	135,772.20	135,772.20	-	135,772.20	-	2022	بنغلاديش
-	-	-	-	-	909,673.74	909,673.74	-	909,673.74	-	2022	هولندا
-	-	-	-	-	13,577.22	13,577.22	-	13,577.22	-	2022	هونغ كونغ، الصين
-	14,710,917.87	14,710,917.87	-	2022	14,705,421.16	-	14,705,421.16	14,710,917.87	14,705,421.16	2021	الولايات المتحدة الأمريكية
-	-	-	-	-	5,729,586.84	5,729,586.84	-	5,729,586.84	-	2022	اليابان
-	-	-	-	-	244,389.96	244,389.96	-	244,389.96	-	2022	اليونان
<b>601.00</b>	<b>34,069,188.15</b>	<b>21,480,557.29</b>	<b>12,588,630.86</b>		<b>64,578,253.47</b>	<b>46,405,542.71</b>	<b>18,172,710.76</b>	<b>67,886,100.00</b>	<b>30,761,341.62</b>		<b>المجموع</b>