



文件编号: 6758448/2026/CMS/FIN

2026 年 6 月 16 日

附件: 1

主题: 世界气象组织 (WMO) 2026 年第一季度财务状况报告

尊敬的先生/女士,

所附文件《WMO 2026 年第一季度财务状况报告》载有截至 2026 年 3 月 31 日会员会费状况的分析、2026 年期间经常预算支出情况分析以及对 2026 年第一季度 WMO 财务状况的讨论。报告还载有关于 2026 年收悉的自愿捐款的信息以及与前几年的比较。

敬请对本报告发表意见。所有问题可直接向助理秘书长托马斯·阿萨雷先生 (tasare@wmo.int) 提出, 并抄送主计长 Brian Cover 先生 (bcover@wmo.int)。

后续将继续每季度汇报一次, 以向会员们更新 WMO 全年的财务状况。

谨上

席列斯特·绍罗教授
秘书长

致: WMO 会员常任代表

抄送: 水文顾问

WEATHER CLIMATE WATER
TEMPS CLIMAT EAU



WMO OMM

World Meteorological Organization
Organisation météorologique mondiale
Organización Meteorológica Mundial
Всемирная метеорологическая организация
المنظمة العالمية للأرصاد الجوية
世界气象组织

Secrétariat

7 bis, avenue de la Paix – Case postale 2300
CH 1211 Genève 2 – Suisse
Tél.: +41 (0) 22 730 81 11
Fax: +41 (0) 22 730 81 81
wmo@wmo.int – wmo.int

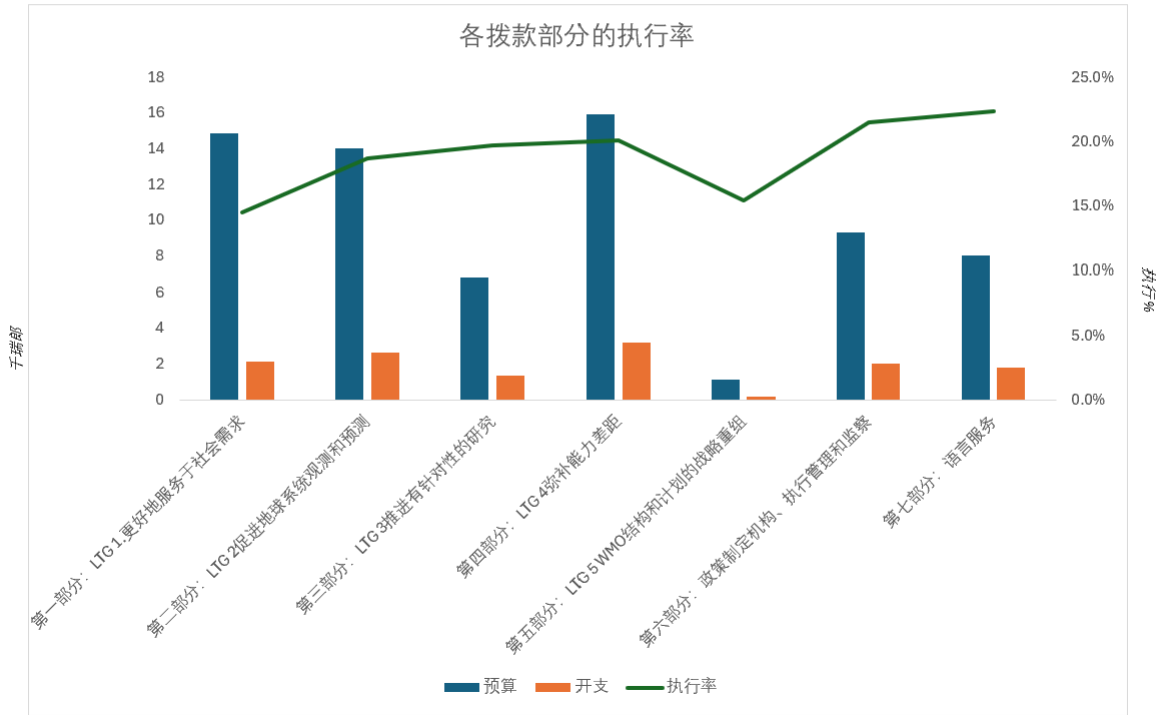

文件编号: 6758459/2026/CMS/FIN

2026 年 6 月 16 日

世界气象组织 2026 年第一季度财务状况报告

本文件提供了关于截至 2026 年 3 月 31 日世界气象组织 (WMO) 财务状况的最新信息, 文件特别强调了常规预算的会费缴纳状况、常规预算的支出情况以及 WMO 的总体财务现状。此外还提供了截至 2026 年 3 月 31 日自愿捐款项下已收资金的其他信息。

执行率



已收自愿捐款 (千瑞郎)

	2026	2025	2024	2023	2022	2021
本季	11,744	4,209	5,568	6,050	6,598	1,617
全年 (2026年至今)	11,744	40,831	29,391	32,570	30,879	30,879

B. 财务状况摘要

包括 WMO 在内的国际组织所面临的严峻财务环境始于 2025 年，2026 年仍在持续。这些挑战主要体现在应缴会费的欠缴状况持续恶化（详见下文），并对 WMO 的财务流动性、财务安全及运行产生了负面影响。鉴于这一财务背景，自 2025 年初以来，秘书长采取了多项行动以保障流动性。这些行动包括推迟对 WMO 秘书处转型所产生的财务节余进行再投资，并实施了大量成本控制措施。这些成本控制措施导致了由经常预算供资的员工职位招聘的计划性推迟和延迟，同时也减少了与差旅、顾问相关的开支以及部分合同支出。除上述措施外，WMO 东道国瑞士已免除 2025 年和 2026 年 WMO 总部大楼的贷款还款额，从而节省了 300 万瑞郎的流动资金（每年 150 万瑞郎）。

此外，为应对流动性挑战，执行理事会特别届会（EC-Ext(2025)）成立了“2026 - 2027 年战略与运行计划拟议修订任务组”（下称“任务组”）。要求任务组：

- (i) 制定反映本组织财务状况可能演变趋势的财务情景；
- (ii) 审查 2026 - 2027 年战略与运行计划，以确定各项产出和可交付成果的优先顺序、可推迟至下一财期的元素，以及相关的财务影响；
- (iii) 向 EC 第八十次届会提交建议，届时其任务即告完成，除非 EC 另有决定。

该任务组于 2026 年 4 月完成了工作，关于优先排序的建议将提交 2026 年 6 月举行的下届执行理事会届会（EC-80）审议。经与各技术委员会主席、研究理事会主席及各区域协会主席协调，秘书长正在对优先级排序后的产出进行分析，以确定通过这些优先级排序结果可实现的实际成本控制水平。分析及初步实施工作将持续至 2026 年第三季度。

2026 年第一季度分摊会费的支付额（包括 2026 年收到的预付款）共计 2490 万瑞郎，导致截至 2026 年 3 月 31 日未缴分摊会费总额为 8880 万瑞郎。与 2025 年 3 月 31 日相比，未缴分摊会费金额增加了 1620 万瑞郎。秘书处在与存有大量未缴摊款的会员持续沟通，鼓励其尽快缴纳分摊会费。

因分摊会费缴纳情况恶化，普通基金的财务稳定性和韧性已受严重削弱。截至 2026 年 3 月 31 日，普通基金的现金余额（包括周转基金 750 万瑞郎的余额）为 1470 万瑞郎，比 2025 年 3 月 31 日约减少了 1370 万瑞郎。截至 2026 年 3 月底，普通基金的现金状况可满足 WMO 约一个半月的运行需求，如需要，周转基金还可额外支持一个半月的经常预算需求。

基于上述成本控制和其他流动性保护措施，假设分摊会费的支付方式与 2025 年保持一致，且不包括因实施任务组提出的优先排序而可能产生的额外成本削减，秘书长预测，周转基金可能需要在 2026 年底或 2027 年初动用。

实际支出水平，包括 2026 年第一季度经常预算的待付款，占 2026 年核定预算总额的 18.9%。约占 2026 年经常预算既定水平 65.3% 的员工费用，其支出占计划金额的 22.7%。短期员工费用和顾问费用的执行为计划金额的 5.9%，代表少数临时填补现有空缺职位的成本，并为持续推进成本管控降低了顾问服务规模，以如上所述，继续减少整体顾问费用。

差旅费占计划预算的 8.6%，分布在员工出差（占这一费用类别总额的 44%）和 WMO 主办会议与会者/代表的旅费（占这一费用类别总额的 56%）。与计划金额相比，这一类别的支出水平较低，原因是为了控制差旅费用作出了总体努力以及对需要差旅支出的活动施加了限制。由于不涉及学术日历期，奖学金和培训类别的支出占全年计划金额的 2%。赠款和财务捐款支出用途占核定预算的 8.3%，反映出与按目的分类的预算其他部分相比，资源已转移到这一活动领域。2026 年第一季度合同和运行费用支出水平占计划预算的 22.9%。

C. 普通基金财务状况

根据《财务条例》第 8.4 款（《基本文件第 1 号》（WMO-No. 15）），会员有义务在 2026 年 1 月 1 日向常规预算缴纳 2026 年分摊会费以及周转基金预付款。我们敦促尚未缴款的会员确保尽快向常规预算缴纳其

2026 年的分摊会费并缴纳所有拖欠的分摊会费和拖欠的周转基金预付款。及时缴纳分摊会费，对于优化实施已计划的活动、落实已批准的“战略计划”和治理改革所需的稳健财政基础至为关键。

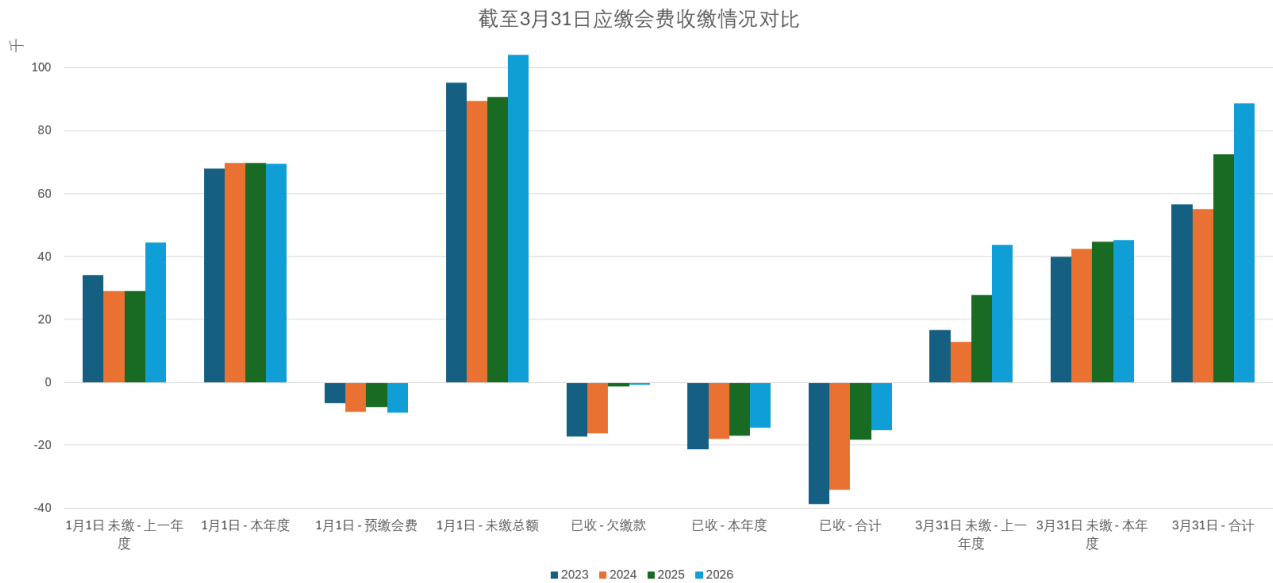
分摊会费现状

根据“决议 17 (EC-79) – 2026 –2027 年两年期预算”和《财务条例》第 8.2 款，2026 年评定的会费总额相当于执行理事会（EC）批准的 2026–2027 年两年期 1.387 亿瑞郎预算的一半。因此，WMO 会员 2026 年的分摊会费共计为 6940 万瑞郎。截至 2026 年 3 月 31 日，WMO 会员根据 2026 年评定额总计缴纳了 2420 万瑞郎，占 2026 年缴款率为 35%。截至 2026 年 3 月 31 日，2026 年度分摊会费的支付额与 2025 年 12 月 31 日水平相当。

除了 2026 年分摊会费外，WMO 在 2026 年伊始面临着 2025 年及之前历年拖欠的分摊会费总计达 4430 万瑞郎的境况，这比 2025 年初显著高出 1520 万瑞郎。2026 年期间会员支付了 2025 年及之前历年分摊会费的 70 万瑞郎，截至 2026 年 3 月 31 日，拖欠余额为 4360 万瑞郎，比截至 2025 年 12 月 31 日的未缴拖欠额高出 1580 万。

截至 2026 年 3 月 31 日，未缴分摊会费余额的总额为 8880 万瑞郎，比 2025 年 12 月 31 日高出 1620 万瑞郎。截至 2026 年 3 月 31 日，拖欠分摊会费总额占 2026 年常规预算评定总额的 128%。会员拖延缴纳分摊会费给普通基金现金准备履行其财政义务带来了巨大压力，下文关于普通基金流动性一节有进一步讨论。

表 1: 截至 3 月 31 日分摊会费收缴情况对照表



(单位：千瑞郎)

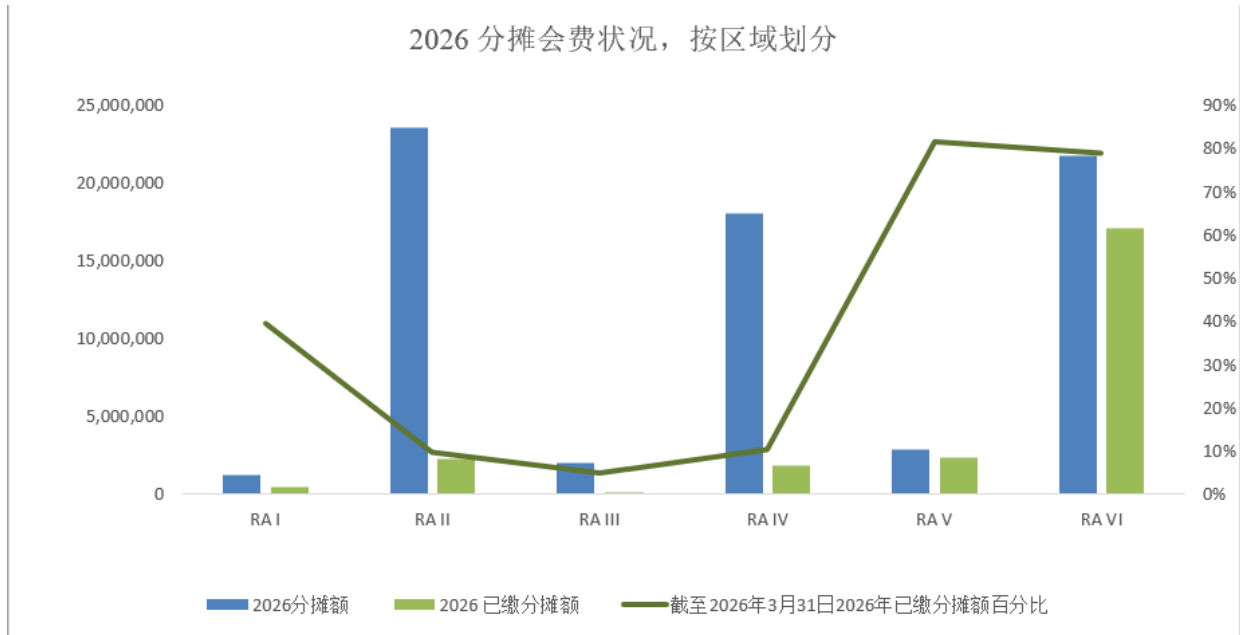
	2026	%	2025	%	2024	%	2023	%
截至 1 月 1 日的未付会费								
拖欠款	44,340		29,111		29,069		34,069	
本年度分摊会费	69,373		69,663		69,663		67,886	
已收预付会费	(9,632)	14	(7,942)	11	(9,392)	13	(6,712)	10
截至 1 月 1 日的总未付额	104,081		90,832		89,340		95,243	
截至 3 月 31 日的已收会费								
拖欠金部分	698	2	1,247	4	16,253	56	17,354	51
本年度分摊会费部分	14,566	21	16,986	24	17,913	26	21,381	31
截至 3 月 31 日已收总额	15,264	15	18,233	20	34,166	38	38,735	41
截至 3 月 31 日未付会费								
拖欠款	43,642	98	27,861	96	12,816	44	16,715	49
本年度未缴	45,175	65	44,735	64	42,357	61	39,793	59
截至 3 月 31 日总未付款	88,817	85	72,599	80	55,173	62	56,508	59

表 2. 截至 3 月 31 日会员缴纳会费情况对照表

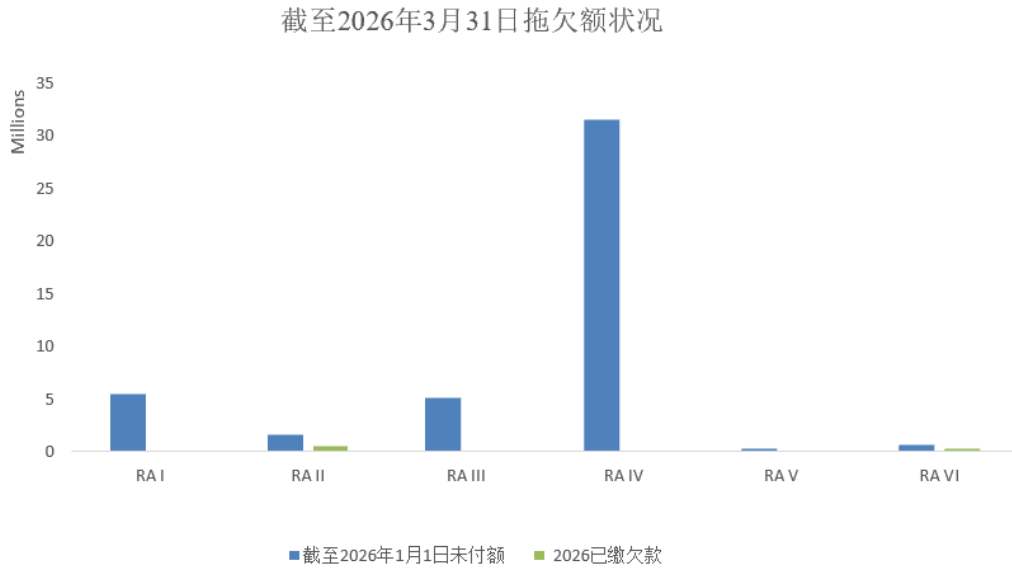
	2026	2025	2024	2023
全额缴纳的会员	68	66	66	72
仅拖欠本年度会费的会员	51	52	62	52
本年度及之前历年拖欠会费的会员	74	75	65	69

未缴分摊额的区域分析

下图为 2026 年分摊会费分布情况及截至 2026 年 3 月 31 日已缴会费额和 WMO 各区域分摊会费总额的百分比。



下图为 2026 年 1 月 1 日会费拖欠额的分布情况及截至 2026 年 3 月 31 日对所拖欠会费的偿付额，WMO 会员按区域分组。



表决权现状

凡连续两年以上拖欠会费的会员均应按“[决议 37\(Cg-11\)](#) - 因未履行财政义务而暂停会员资格”的规定执行，并剥夺其表决权及其它权利。因此，自 2023 年起未缴会费的会员自 2026 年 1 月 1 日起须遵守[决议 37\(Cg-11\)](#)的规定。根据该决议，以往大约有 15% 的 WMO 会员被暂停其表决权。截至 3 月 31 日，无 WMO 表决权的会员数量如下：

表 3: 截至 12 月 31 日失去表决权的会员

	2026	2025	2024	2023
失去表决权的会员	37	34	36	33

根据《[财务条例](#)》第 8.8 条，大会就偿付长期拖欠会费建立的特别安排可与任何在安排生效之日时拖欠会费达四年以上的会员缔结。目前已有两个会员缔约并履行了这一允许免除[决议 37\(Cg-11\)](#)的限制并允许有表决权的偿付协议。

明细表

“普通基金 - 截至 2026 年 3 月 31 日会费缴纳情况表”按会员详细列了 2026 年初应缴额、2026 年评定额、2026 年已收款额、2026 年及往年的拖欠额和周转基金的拖欠预付款。

普通基金的流动性状况

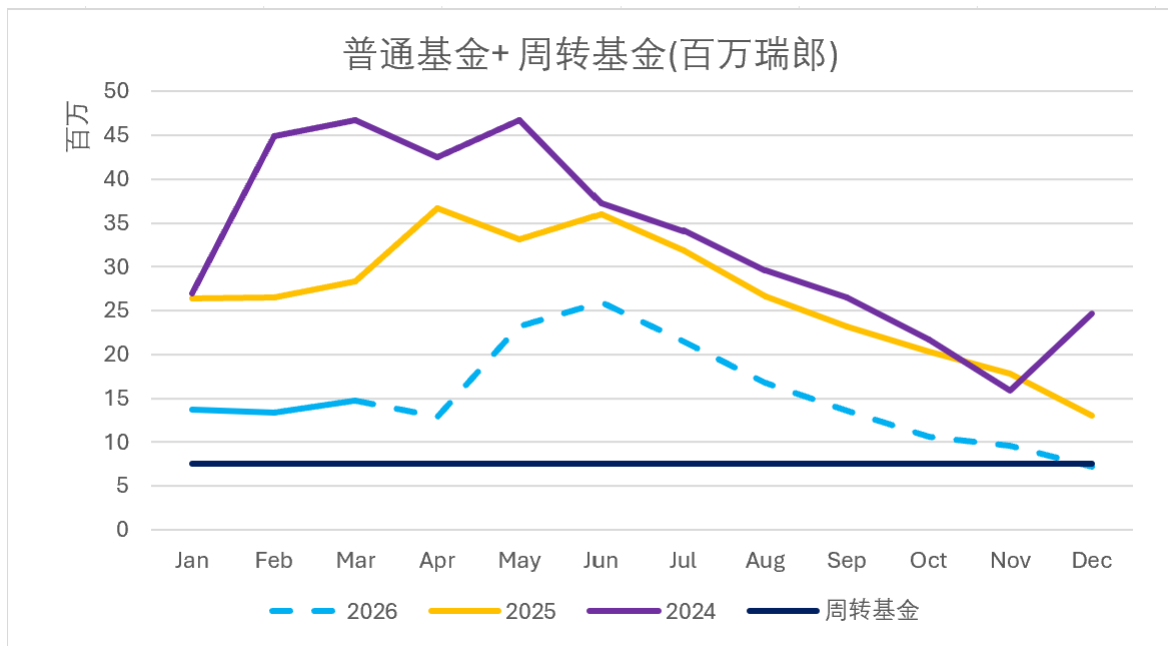
下图显示了 2024 和 2025、2026 年（至今）各月的实际现金状况以及 2026 年剩余月份的预测。如图所示，截至 2026 年 3 月 31 日，普通基金加上周转基金的总现金余额为 1470 万瑞郎。其中普通基金为 720 万瑞郎，周转基金为 750 万瑞郎。

普通基金在 2026 年 3 月 31 日的现金余额为 720 万瑞郎，比截至 2025 年 3 月 31 日的现金余额约减少 1370 万瑞郎。

截至 2026 年 3 月 31 日, 普通基金现金达 1470 万瑞郎, 能够满足普通基金约一个半月的业务需求, 而 750 万瑞郎的周转基金必要时可额外提供略多于一个半月的业务流动性。自 2026 年 3 月底以来, 经秘书处努力和会员承诺, 已另收悉了 580 万瑞郎的分摊会费。

考虑到一些会员分摊会费的缴纳时间和数额仍存在不确定性, 秘书长继续采取行动, 以应对 2026 年及以后可能出现的流动性风险, 包括推迟招聘以控制人员成本, 以及削减咨询、差旅及其他合同支出。这些减缓措施将继续对 2026 年核定计划和规划活动的交付产生影响, 因为资源限制推迟了实施时间线, 一些活动不得不推迟。

尽管秘书长估计普通基金和周转基金在 2026 年将保持充足流动性, 但在财务不确定性消除之前, 仍需持续采取强有力的成本控制。



D. 截至2026年3月31日（含）的常规预算支出

表 4 按支出用途列出了 2026 年常规预算以及支出占常规预算的百分比。此支出额包括截至 2026 年 3 月 31 日（含）的实际支出和已确认的承付额（以千瑞郎计）。

表 4: 截至 2026 年 3 月 31 日按支出项目分列的预算和支出

支出项目	2026 年 预算	截至 2026 年 3 月 31 日的支出	占预算百 分比
(a) 员工费用	45,682.5	10,376.0	22.7%
(b) 短期员工和顾问	3,816.3	225.2	5.9%
(c) 差旅费	5,821.9	500.9	8.6%
(d) 奖学金和培训	1,798.5	3.0	0.2%
(e) 赠款和财务捐款	3,079.5	255.0	8.3%
(f) 合同和运行费用	8,285.0	1,895.6	22.9%
(g) 偿还总部大楼的贷款	1,477.3	-	-
合计	69 961.0	13 255.7	18.9%

下列为各项支出用途的简要分析：

员工费用：今年第一季度，员工成本支出较预算少 230 万瑞郎，主要反映了组织转型过程中已确定但尚未填补的职位空缺造成的影响，同时部分抵消了 2026 年第一季度员工合同终止产生的剩余成本。

短期员工和顾问：2026 年第一季度末 5.9% 的执行率主要是短期员工支助现有空缺职位的较少实际费用，一小部分对应于第一季度支持实施具体项目可交付成果的顾问费用。鉴于我们努力降低这些支出类别的总费用水平以维持经常预算的流动性，这一数额低于总体计划数额。

差旅：2026 年第一季度差旅支出执行水平占计划预算的 8.6%。鉴于我们努力通过减少会议数量和数个替代会议方式，包括酌情继续使用虚拟会议或混合会议，整体上将差旅费用控制在预算范围内，与计划金额相比，这一类别的支出水平较低。员工差旅比例限制在总额的 44%，56% 用于支持非员工差旅（与会人员和专家）。

奖学金和培训：2026 年第一季度奖学金和培训支出占计划额的 0.2%。这一时期不在学年日历内，近零水平很正常。

赠款和财务捐款：这一领域的支出水平为 8.3%，表明这类活动更受关注，并继续受控制措施的影响。

合同和运行费用：2026 年合同和运行支出占这一类别年度预算的 22.9%，与计划金额基本一致。与往年同期相比，支出水平有所下降，反映了按季度承付的方式，以控制对可用资源的影响。

总部大楼贷款偿还：2026 年 12 月，瑞士政府通知 WMO，2025 年和 2026 年应偿还的 WMO 总部大楼贷款将予以免除。因此，2026 年无需偿还该笔贷款。鉴于此，2026 年无相关支出。

表 5 为 2026 年预算和至 2026 年 3 月 31 日的支出，按长期目标（LTG）和预算部分划分（单位：千瑞郎）。

表 5：按预算部分列截至 2026 年 3 月 31 日的预算和支出

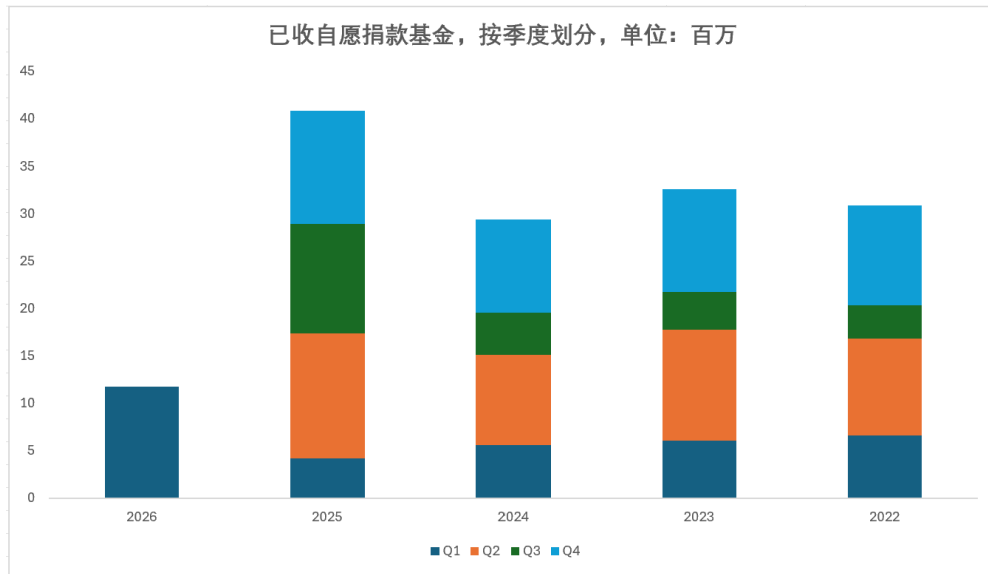
拨款部分	2026 年 预算	截至 2026 年 3 月 31 日的支出	占预算百分 比
第一部分：LTG 1.更好地服务于社会需求	14,848.1	2,148.0	14.5%
第二部分：LTG 2 促进地球系统观测和预测	14,009.3	2,619.8	18.7%
第三部分：LTG 3 推进有针对性的研究	6,812.8	1,340.9	19.7%
第四部分：LTG 4 弥补能力差距	15,892.9	3,195.6	20.1%
第五部分：LTG 5 WMO 结构和计划的战略重组	1,092.6	168.5	15.4%
第六部分：政策制定机构、执行管理和监察	9,305.7	1,998.6	21.5%
第七部分：语言服务	7,999.6	1,784.3	22.3%
总计	69,961.0	13,255.7	18.9%

从表 5 可以看出，各拨款部分的执行水平总体保持一致，占预算总额的 18.9%，某些部分之间的微小变化主要受 2026 年为缓解流动性风险而采取的支出管控措施驱动。

E. 自愿捐款的收讫

下表汇总了 2021 年至 2026 年期间自愿捐款项下收悉的资金。从该表可以看出，WMO 2026 年第一季度收悉的金额比 2025 年第一季度收悉的金额显著升高（约 179%），2026 年第一季度收悉了 1170 万瑞郎。预算外捐款渠道非常强劲，2026 年期间自愿捐款数额有望大幅增加。此外，多年现金捐款趋势表明，通过为实施战略和运行计划以及技术合作和能力发展提供额外资金，会员和其他捐助者对 WMO 活动的支持水平保持在高位。

2026 年第一季度，51%的捐款来自气候基金，46%来自双边捐助方，2%来自区域多边组织，其余 1%来自其他资金来源（主要是国际组织或开发银行）。相比之下，2025 年收讫的自愿捐款总额如下：65%的自愿捐款来自双边捐助者，4%来自区域多边组织，28%来自气候基金，其余 3%来自其他资金来源（主要是国际组织和开发银行）。



普通基金											
截至2026年3月31日会费缴纳情况报表											
(单位: 瑞士法郎)											
会员	1月1日应缴			已缴会费			当前拖欠额				应付周转基金
	最早年份	历年	2026	历年	2026	总计	最早年份	历年	2026	总计	
阿富汗	2021	68,596.70	13,874.62	-	-	-	2021	68,596.70	13,874.62	82,471.32	-
阿尔巴尼亚	-	-	13,874.62	-	-	-	2026	-	13,874.62	13,874.62	-
阿尔及利亚	2024	153,257.72	62,435.79	-	-	-	2024	153,257.72	62,435.79	215,693.51	-
安道尔	-	-	13,874.62	-	-	-	2026	-	13,874.62	13,874.62	-
安哥拉	2024	27,865.04	13,874.62	-	-	-	2024	27,865.04	13,874.62	41,739.66	-
安提瓜和巴布达	2020	72,685.58	13,874.62	-	-	-	2020	72,685.58	13,874.62	86,560.20	-
阿根廷	-	-	332,990.88	-	-	-	2026	-	332,990.88	332,990.88	-
亚美尼亚	-	-	13,874.62	-	13,874.62	13,874.62	-	-	-	-	-
澳大利亚	-	-	1,394,399.31	-	1,394,399.31	1,394,399.31	-	-	-	-	-
奥地利	-	-	430,113.22	-	430,113.22	430,113.22	-	-	-	-	-
阿塞拜疆	-	-	20,811.93	-	20,811.93	20,811.93	-	-	-	-	-
巴哈马	-	-	13,874.62	-	-	-	2026	-	13,874.62	13,874.62	-
巴林	-	-	34,686.55	-	34,686.55	34,686.55	-	-	-	-	-
孟加拉国	-	-	13,874.62	-	13,874.62	13,874.62	-	-	-	-	-
巴巴多斯	-	-	13,874.62	-	13,874.62	13,874.62	-	-	-	-	-
白俄罗斯	2025	298.58	27,749.24	-	-	-	2025	298.58	27,749.24	28,047.82	-
比利时	-	-	527,235.56	-	-	-	2026	-	527,235.56	527,235.56	-
伯利兹	-	-	13,874.62	-	-	-	2026	-	13,874.62	13,874.62	-
贝宁	2025	191.75	13,874.62	-	-	-	2025	191.75	13,874.62	14,066.37	-
不丹	-	-	13,874.62	-	13,874.62	13,874.62	-	-	-	-	-
玻利维亚	1985	525,412.96	13,874.62	-	-	-	1985	525,412.96	13,874.62	539,287.58	-
波斯尼亚和黑塞哥维那	-	-	13,874.62	-	-	-	2026	-	13,874.62	13,874.62	-
博茨瓦纳	-	-	13,874.62	-	13,874.62	13,874.62	-	-	-	-	-
巴西	-	-	971,223.40	-	-	-	2026	-	971,223.40	971,223.40	-
英属加勒比地区	-	-	13,874.62	-	-	-	2026	-	13,874.62	13,874.62	-
文莱达鲁萨兰	-	-	13,874.62	-	13,874.62	13,874.62	-	-	-	-	-
保加利亚	-	-	48,561.17	-	-	-	2026	-	48,561.17	48,561.17	-
布基纳法索	-	-	13,874.62	-	3,844.38	3,844.38	2026	-	10,030.24	10,030.24	-
布隆迪	2021	68,596.70	13,874.62	-	-	-	2021	68,596.70	13,874.62	82,471.32	-
佛得角	-	-	13,874.62	-	13,874.62	13,874.62	-	-	-	-	-
柬埔寨	2024	26,391.26	13,874.62	13,195.63	-	13,195.63	2025	13,195.63	13,874.62	27,070.25	-
喀麦隆	2025	8,000.00	13,874.62	-	-	-	2025	8,000.00	13,874.62	21,874.62	-
加拿大	-	-	1,734,327.50	-	1,734,327.50	1,734,327.50	-	-	-	-	-
中非共和国	1983	507,014.64	13,874.62	-	-	-	1983	507,014.64	13,874.62	520,889.26	-
乍得	2007	248,894.92	13,874.62	-	-	-	2007	248,894.92	13,874.62	262,769.54	-
智利	2024	373,233.32	256,680.47	-	-	-	2024	373,233.32	256,680.47	629,913.79	-
中国	-	-	13,673,438.01	-	-	-	2026	-	13,673,438.01	13,673,438.01	-
哥伦比亚	-	-	131,808.89	-	-	-	2026	-	131,808.89	131,808.89	-
科摩罗	1991	442,170.04	13,874.62	-	-	-	1991	442,170.04	13,874.62	456,044.66	-

普通基金											
截至2026年3月31日会费缴纳情况报表											
(单位: 瑞士法郎)											
会员	1月1日应缴			已缴会费			当前拖欠额				应付周转基金
	最早年份	历年	2026	历年	2026	总计	最早年份	历年	2026	总计	
刚果	2016	125,465.22	13,874.62	-	-	-	2016	125,465.22	13,874.62	139,339.84	-
库克群岛	-	-	13,874.62	-	13,874.62	13,874.62	-	-	-	-	-
哥斯达黎加	2025	44,871.75	41,623.86	-	-	-	2025	44,871.75	41,623.86	86,495.61	-
科特迪瓦	-	-	13,874.62	-	13,874.62	13,874.62	-	-	-	-	-
克罗地亚	-	-	62,435.79	-	62,435.79	62,435.79	-	-	-	-	-
古巴	2017	463,562.20	83,247.72	-	-	-	2017	463,562.20	83,247.72	546,809.92	-
库拉索和圣马丁	2025	12,937.01	13,874.62	-	-	-	2025	12,937.01	13,874.62	26,811.63	-
塞浦路斯	-	-	20,811.93	-	20,811.93	20,811.93	-	-	-	-	-
捷克共和国	-	-	235,868.54	-	235,868.54	235,868.54	-	-	-	-	-
朝鲜人民共和国	-	-	13,874.62	-	124.07	124.07	2026	-	13,750.55	13,750.55	-
刚果民主共和国	1988	469,345.42	13,874.62	-	-	-	1988	469,345.42	13,874.62	483,220.04	-
丹麦	-	-	360,740.12	-	360,740.12	360,740.12	-	-	-	-	-
吉布提	2019	82,373.07	13,874.62	-	-	-	2019	82,373.07	13,874.62	96,247.69	-
多米尼克	2010	209,909.66	13,874.62	-	-	-	2010	209,909.66	13,874.62	223,784.28	-
多米尼加	2025	4,705.46	48,561.17	4,705.46	48,561.17	53,266.63	-	-	-	-	-
厄瓜多尔	2023	163,617.72	41,623.86	-	-	-	2023	163,617.72	41,623.86	205,241.58	-
埃及	-	-	124,871.58	-	124,871.58	124,871.58	-	-	-	-	-
萨尔瓦多	2003	299,892.55	13,874.62	-	-	-	2003	299,892.55	13,874.62	313,767.17	-
厄立特里亚	2023	28,441.06	13,874.62	-	-	-	2023	28,441.06	13,874.62	42,315.68	-
爱沙尼亚	-	-	27,749.24	-	27,749.24	27,749.24	-	-	-	-	-
斯威士兰	-	-	13,874.62	-	13,874.62	13,874.62	-	-	-	-	-
埃塞俄比亚	-	-	13,874.62	-	-	-	2026	-	13,874.62	13,874.62	-
斐济	-	-	13,874.62	-	-	-	2026	-	13,874.62	13,874.62	-
芬兰	-	-	263,617.78	-	263,617.78	263,617.78	-	-	-	-	-
法国	-	-	2,643,115.11	-	2,643,115.11	2,643,115.11	-	-	-	-	-
法属玻利尼西亚	-	-	13,874.62	-	13,874.62	13,874.62	-	-	-	-	-
加蓬	2005	267,970.79	13,874.62	-	-	-	2005	267,970.79	13,874.62	281,845.41	-
冈比亚	2024	27,865.04	13,874.62	-	-	-	2024	27,865.04	13,874.62	41,739.66	-
格鲁吉亚	-	-	13,874.62	-	13,874.62	13,874.62	-	-	-	-	-
德国	-	-	3,898,768.22	-	3,898,768.22	3,898,768.22	-	-	-	-	-
加纳	-	-	13,874.62	-	13,874.62	13,874.62	-	-	-	-	-
希腊	-	-	194,244.68	-	194,244.68	194,244.68	-	-	-	-	-
危地马拉	2025	27,865.04	27,749.24	-	-	-	2025	27,865.04	27,749.24	55,614.28	-
几内亚	2018	97,289.31	13,874.62	-	-	-	2018	97,289.31	13,874.62	111,163.93	-
几内亚比绍	1998	360,596.60	13,874.62	-	-	-	1998	360,596.60	13,874.62	374,471.22	-
圭亚那	-	-	13,874.62	-	-	-	2026	-	13,874.62	13,874.62	-
海地	2023	32,752.30	13,874.62	-	-	-	2023	32,752.30	13,874.62	46,626.92	-
洪都拉斯	2022	53,983.88	13,874.62	-	-	-	2022	53,983.88	13,874.62	67,858.50	-
中国香港	-	-	13,874.62	-	13,874.62	13,874.62	-	-	-	-	-

普通基金											
截至2026年3月31日会费缴纳情况报表											
(单位: 瑞士法郎)											
会员	1月1日应缴			已缴会费			当前拖欠额				应付周转基金
	最早年份	历年	2026	历年	2026	总计	最早年份	历年	2026	总计	
匈牙利	-	-	152,620.82	-	152,620.82	152,620.82	-	-	-	-	-
冰岛	-	-	20,811.93	-	20,811.93	20,811.93	-	-	-	-	-
印度	-	-	756,166.79	-	756,166.79	756,166.79	-	-	-	-	-
印度尼西亚	-	-	395,426.67	-	-	-	2026	-	395,426.67	395,426.67	-
伊朗伊斯兰共和国	2023	610,578.00	263,617.78	-	-	-	2023	610,578.00	263,617.78	874,195.78	-
伊拉克	2025	90,561.38	90,185.03	90,561.38	-	90,561.38	2026	-	90,185.03	90,185.03	-
爱尔兰	-	-	319,116.26	-	319,116.26	319,116.26	-	-	-	-	-
以色列	2025	383,144.30	416,238.60	140,000.00	-	140,000.00	2025	243,144.30	416,238.60	659,382.90	-
意大利	-	-	1,928,572.18	-	1,928,572.18	1,928,572.18	-	-	-	-	-
牙买加	-	-	13,874.62	-	-	-	2026	-	13,874.62	13,874.62	-
日本	-	-	4,745,120.04	-	-	-	2026	-	4,745,120.04	4,745,120.04	-
约旦	2025	57.90	13,874.62	57.90	13,874.62	13,932.52	-	-	-	-	-
哈萨克斯坦	-	-	90,185.03	-	90,185.03	90,185.03	-	-	-	-	-
肯尼亚	-	-	27,749.24	-	27,749.24	27,749.24	-	-	-	-	-
科威特	2025	160,223.98	152,620.82	-	-	-	2025	160,223.98	152,620.82	312,844.80	-
吉尔吉斯共和国	2021	55,543.35	13,874.62	-	-	-	2021	55,543.35	13,874.62	69,417.97	-
老挝人民民主共和国	2025	13,932.52	13,874.62	-	-	-	2025	13,932.52	13,874.62	27,807.14	-
拉脱维亚	-	-	34,686.55	-	34,686.55	34,686.55	-	-	-	-	-
黎巴嫩	2021	130,049.49	13,874.62	-	-	-	2021	130,049.49	13,874.62	143,924.11	-
莱索托	-	-	13,874.62	-	13,221.92	13,221.92	2026	-	652.70	652.70	-
利比里亚	1980	540,598.92	13,874.62	-	-	-	1980	540,598.92	13,874.62	554,473.54	300.50
利比亚	2025	13,932.52	27,749.24	-	-	-	2025	13,932.52	27,749.24	41,681.76	-
立陶宛	-	-	55,498.48	-	55,498.48	55,498.48	-	-	-	-	-
卢森堡	2025	48,763.82	48,561.17	48,763.82	-	48,763.82	2026	-	48,561.17	48,561.17	-
中国澳门	-	-	13,874.62	-	-	-	2026	-	13,874.62	13,874.62	-
马达加斯加	-	-	13,874.62	-	13,874.62	13,874.62	-	-	-	-	-
马拉维	2010	212,247.59	13,874.62	-	-	-	2010	212,247.59	13,874.62	226,122.21	-
马来西亚	-	-	221,993.92	-	221,993.92	221,993.92	-	-	-	-	-
马尔代夫	-	-	13,874.62	-	-	-	2026	-	13,874.62	13,874.62	-
马里	2024	15,276.49	13,874.62	12,940.49	-	12,940.49	2025	2,336.00	13,874.62	16,210.62	-
马耳他	2024	27,865.04	13,874.62	-	-	-	2024	27,865.04	13,874.62	41,739.66	-
毛里塔尼亚	-	-	13,874.62	-	6,468.31	6,468.31	2026	-	7,406.31	7,406.31	-
毛里求斯	-	-	13,874.62	-	-	-	2026	-	13,874.62	13,874.62	-
墨西哥	-	-	776,978.72	-	-	-	2026	-	776,978.72	776,978.72	-
密克罗尼西亚联邦	2022	52,749.59	13,874.62	-	-	-	2022	52,749.59	13,874.62	66,624.21	-
摩纳哥	-	-	13,874.62	-	13,874.62	13,874.62	-	-	-	-	-
蒙古	2024	14,176.82	13,874.62	-	-	-	2024	14,176.82	13,874.62	28,051.44	-
黑山	-	-	13,874.62	-	13,874.62	13,874.62	-	-	-	-	-
摩洛哥	-	-	41,623.86	-	-	-	2026	-	41,623.86	41,623.86	-

普通基金											
截至2026年3月31日会费缴纳情况报表											
(单位: 瑞士法郎)											
会员	1月1日应缴			已缴会费			当前拖欠额				应付周转基金
	最早年份	历年	2026	历年	2026	总计	最早年份	历年	2026	总计	
莫桑比克	-	-	13,874.62	-	311.39	311.39	2026	-	13,563.23	13,563.23	-
缅甸	2024	14,549.55	13,874.62	-	-	-	2024	14,549.55	13,874.62	28,424.17	-
纳米比亚	2025	13,932.52	13,874.62	-	-	-	2025	13,932.52	13,874.62	27,807.14	-
瑙鲁	2025	2,082.02	13,874.62	-	-	-	2025	2,082.02	13,874.62	15,956.64	-
尼泊尔	-	-	13,874.62	-	73.42	73.42	2026	-	13,801.20	13,801.20	-
荷兰王国	-	-	887,975.68	-	887,975.68	887,975.68	-	-	-	-	-
新喀里多尼亚	-	-	13,874.62	-	13,874.62	13,874.62	-	-	-	-	-
新西兰	-	-	208,119.30	-	208,119.30	208,119.30	-	-	-	-	-
尼加拉瓜	-	-	13,874.62	-	-	-	2026	-	13,874.62	13,874.62	-
尼日尔	2020	77,448.17	13,874.62	-	-	-	2020	77,448.17	13,874.62	91,322.79	-
尼日利亚	-	-	104,059.65	-	-	-	2026	-	104,059.65	104,059.65	-
纽埃	-	-	13,874.62	-	13,874.62	13,874.62	-	-	-	-	-
北马其顿	-	-	13,874.62	-	13,874.62	13,874.62	-	-	-	-	-
挪威	-	-	443,987.84	-	443,987.84	443,987.84	-	-	-	-	-
阿曼	-	-	76,310.41	-	76,310.41	76,310.41	-	-	-	-	-
巴基斯坦	2025	607.81	83,247.72	-	-	-	2025	607.81	83,247.72	83,855.53	-
巴拿马	2025	5,725.74	55,498.48	5,725.74	46,950.68	52,676.42	2026	-	8,547.80	8,547.80	-
巴布亚新几内亚	2019	95,140.18	13,874.62	-	-	-	2019	95,140.18	13,874.62	109,014.80	-
巴拉圭	2025	20,898.78	13,874.62	-	-	-	2025	20,898.78	13,874.62	34,773.40	-
秘鲁	2025	12,448.51	97,122.34	12,448.51	97,122.34	109,570.85	-	-	-	-	-
菲律宾	-	-	131,808.89	-	131,808.89	131,808.89	-	-	-	-	-
波兰	-	-	568,859.42	-	568,859.42	568,859.42	-	-	-	-	-
葡萄牙	-	-	221,993.92	-	221,993.92	221,993.92	-	-	-	-	-
卡塔尔	-	-	166,495.44	-	166,495.44	166,495.44	-	-	-	-	-
基里巴斯共和国	-	-	13,874.62	-	13,874.62	13,874.62	-	-	-	-	-
大韩民国	2025	342,943.25	1,602,518.61	342,943.25	949,473.13	1,292,416.38	2026	-	653,045.48	653,045.48	-
摩尔多瓦共和国	-	-	13,874.62	-	-	-	2026	-	13,874.62	13,874.62	-
也门共和国	2015	135,562.88	13,874.62	-	-	-	2015	135,562.88	13,874.62	149,437.50	-
罗马尼亚	-	-	242,805.85	-	-	-	2026	-	242,805.85	242,805.85	-
俄罗斯联邦	-	-	1,429,085.86	-	-	-	2026	-	1,429,085.86	1,429,085.86	-
卢旺达	2025	13,932.52	13,874.62	-	-	-	2025	13,932.52	13,874.62	27,807.14	-
圣卢西亚	2025	13,932.52	13,874.62	-	-	-	2025	13,932.52	13,874.62	27,807.14	-
萨摩亚	-	-	13,874.62	-	-	-	2026	-	13,874.62	13,874.62	-
圣多美与普林西比	1992	427,910.31	13,874.62	-	-	-	1992	427,910.31	13,874.62	441,784.93	-
沙特阿拉伯	-	-	832,477.20	-	-	-	2026	-	832,477.20	832,477.20	-
塞内加尔	-	-	13,874.62	-	13,874.62	13,874.62	-	-	-	-	-
塞尔维亚	-	-	27,749.24	-	27,749.24	27,749.24	-	-	-	-	-
塞舌尔	-	-	13,874.62	-	-	-	2026	-	13,874.62	13,874.62	-
塞拉利昂	1996	377,692.38	13,874.62	-	-	-	1996	377,692.38	13,874.62	391,567.00	-

普通基金											
截至2026年3月31日会费缴纳情况报表											
(单位: 瑞士法郎)											
会员	1月1日应缴			已缴会费			当前拖欠额				应付周转基金
	最早年份	历年	2026	历年	2026	总计	最早年份	历年	2026	总计	
新加坡	-	-	326,053.57	-	326,053.57	326,053.57	-	-	-	-	-
斯洛伐克	-	-	104,059.65	-	104,059.65	104,059.65	-	-	-	-	-
斯洛文尼亚	-	-	55,498.48	-	55,498.48	55,498.48	-	-	-	-	-
所罗门群岛	2023	41,086.96	13,874.62	-	-	-	2023	41,086.96	13,874.62	54,961.58	-
索马里	1984	504,614.92	13,874.62	-	-	-	1984	504,614.92	13,874.62	518,489.54	300.50
南非	-	-	173,432.75	-	173,432.75	173,432.75	-	-	-	-	-
南苏丹	2015	148,467.93	13,874.62	-	-	-	2015	148,467.93	13,874.62	162,342.55	-
西班牙	-	-	1,297,276.97	-	-	-	2026	-	1,297,276.97	1,297,276.97	-
斯里兰卡	2025	115.80	27,749.24	-	-	-	2025	115.80	27,749.24	27,865.04	-
苏丹	2022	53,934.66	13,874.62	-	-	-	2022	53,934.66	13,874.62	67,809.28	-
苏里南	2019	95,140.18	13,874.62	-	-	-	2019	95,140.18	13,874.62	109,014.80	-
瑞典	-	-	561,922.11	-	561,922.11	561,922.11	-	-	-	-	-
瑞士	-	-	700,668.31	-	700,668.31	700,668.31	-	-	-	-	-
阿拉伯叙利亚共和国	2024	19,792.82	13,874.62	-	-	-	2024	19,792.82	13,874.62	33,667.44	-
塔吉克斯坦	-	-	13,874.62	-	17.48	17.48	2026	-	13,857.14	13,857.14	-
泰国	-	-	235,868.54	-	195,234.19	195,234.19	2026	-	40,634.35	40,634.35	-
东帝汶	2025	13,805.97	13,874.62	-	-	-	2025	13,805.97	13,874.62	27,680.59	-
多哥	-	-	13,874.62	-	12,846.62	12,846.62	2026	-	1,028.00	1,028.00	-
汤加	2024	27,865.04	13,874.62	-	-	-	2024	27,865.04	13,874.62	41,739.66	-
特立尼达和多巴哥	2025	27,865.04	20,811.93	-	-	-	2025	27,865.04	20,811.93	48,676.97	-
突尼斯	2024	27,865.04	13,874.62	-	-	-	2024	27,865.04	13,874.62	41,739.66	-
土耳其	-	-	464,799.77	-	-	-	2026	-	464,799.77	464,799.77	-
土库曼斯坦	-	-	20,811.93	-	-	-	2026	-	20,811.93	20,811.93	-
图瓦卢	2023	28,023.16	13,874.62	-	-	-	2023	28,023.16	13,874.62	41,897.78	-
乌干达	2025	5,101.11	13,874.62	-	-	-	2025	5,101.11	13,874.62	18,975.73	-
乌克兰	-	-	48,561.17	-	48,561.17	48,561.17	-	-	-	-	-
阿拉伯联合酋长国	-	-	388,489.36	-	-	-	2026	-	388,489.36	388,489.36	-
大不列颠及北爱尔兰联合王国	-	-	2,733,300.14	-	2,733,300.14	2,733,300.14	-	-	-	-	-
坦桑尼亚联合共和国	2025	13,392.91	13,874.62	-	-	-	2025	13,392.91	13,874.62	27,267.53	-
美利坚合众国	2024	30,205,703.36	15,033,150.77	-	-	-	2024	30,205,703.36	15,033,150.77	45,238,854.13	-
乌拉圭	2025	1,599.34	55,498.48	-	-	-	2025	1,599.34	55,498.48	57,097.82	-
乌兹别克斯坦	-	-	13,874.62	-	-	-	2026	-	13,874.62	13,874.62	-
瓦努阿图	2024	26,813.87	13,874.62	26,813.87	-	26,813.87	2026	-	13,874.62	13,874.62	-
委内瑞拉	2014	3,864,859.49	48,561.17	-	-	-	2014	3,864,859.49	48,561.17	3,913,420.66	-
越南	-	-	110,996.96	-	-	-	2026	-	110,996.96	110,996.96	-
赞比亚	2025	13,660.26	13,874.62	-	-	-	2025	13,660.26	13,874.62	27,534.88	-
津巴布韦	-	-	13,874.62	-	13,874.62	13,874.62	-	-	-	-	-
合计		44,340,270.00	69,373,100.00	698,156.05	24,197,999.00	24,896,155.05	43,642,113.95	45,175,101.00	88,817,214.95	601.00	