



文件编号: 6446635/2025/GS/CMS/FIN

2025 年 11 月 13 日

附件: 1 份

主题: 世界气象组织 (WMO) 2025 年第三季度财务状况报告

尊敬的先生/女士,

所附文件《WMO 2025 年第三季度财务状况报告》载有截至 2025 年 9 月 30 日会员会费状况的分析、2025 年期间经常预算支出情况分析以及对 2025 年第三季度 WMO 财务状况的讨论。报告还载有关于 2025 年迄今收悉的自愿捐款的信息以及与前几年的比较。

欢迎您对这份报告提出意见, 所有问题可直接向助理秘书长托马斯·阿萨雷先生 ([tasare@wmo.int](mailto:tasare@wmo.int)) 提出, 并抄送主计长 Brian Cover 先生 ([bcover@wmo.int](mailto:bcover@wmo.int))。

后续将继续每季度汇报一次, 以向会员们更新 WMO 全年的财务状况。

此致,

席列斯特·绍罗教授  
秘书长

致: WMO 会员常任代表

抄送: 水文顾问



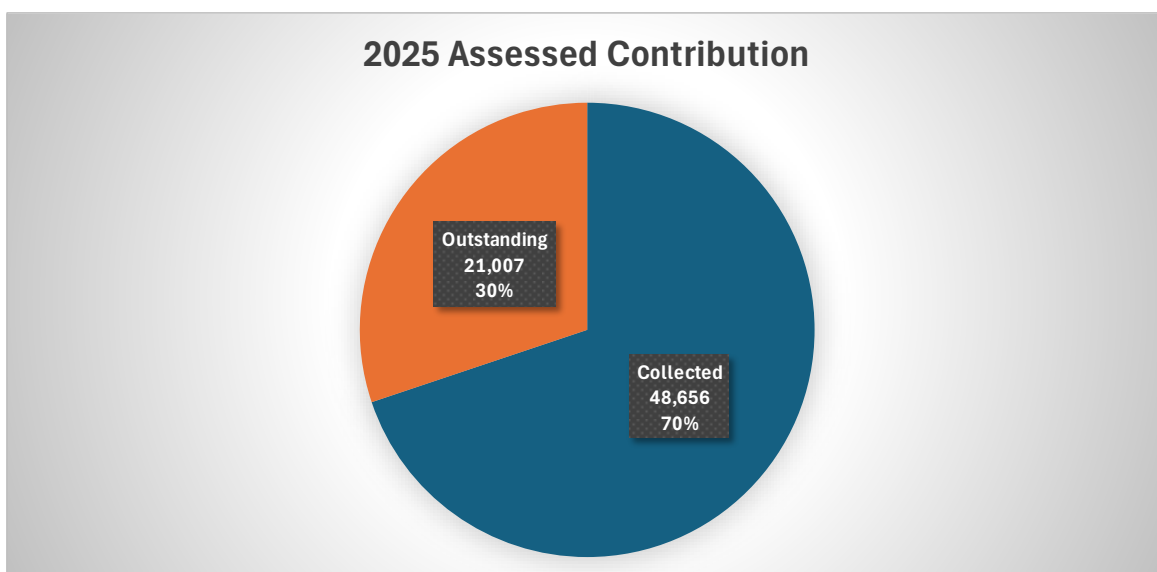
6446635/2025/GS/CMS/FIN, 附件

文件编号: 6446635/2025/GS/CMS/FIN

2025 年 11 月 13 日

**世界气象组织 2025 年第三季度财务状况报告**

本文件提供了关于截至 2025 年 9 月 30 日世界气象组织（WMO）财务状况的最新信息，文件特别强调了常规预算的会费缴纳状况、常规预算的支出情况以及 WMO 的总体财务现状。此外还提供了截至 2025 年 9 月 30 日自愿捐款项下已收资金的其他信息。

**A. 2025年第三季度报告摘要****THIRD QUARTER 2025 REPORT ON THE FINANCIAL SITUATION OF  
THE WORLD METEOROLOGICAL ORGANIZATION****ASSESSED CONTRIBUTION (CHF thousands)****TOTAL ASSESSED CONTRIBUTION**

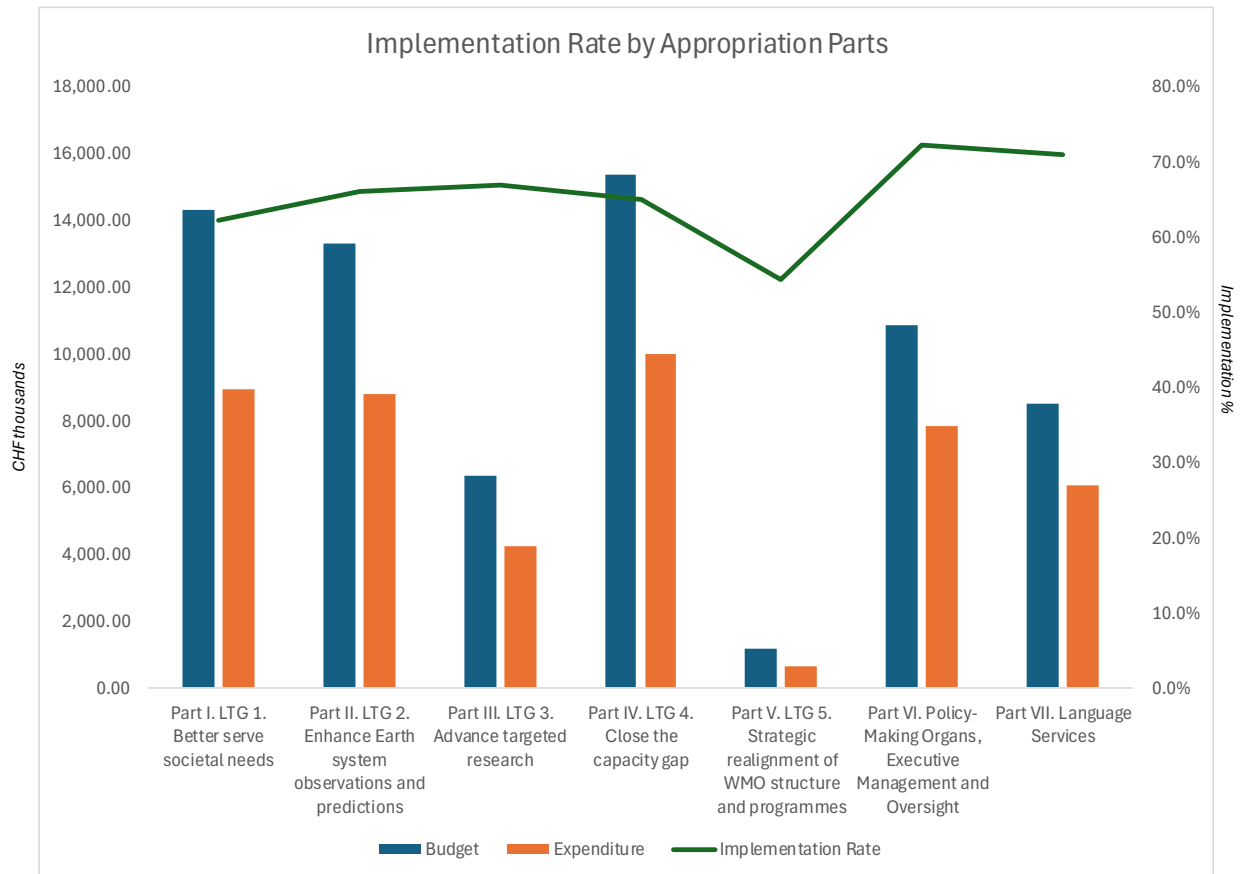
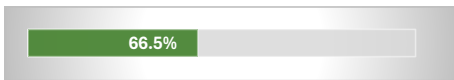
Total Assessed Contribution Outstanding (CHF thousands)	47,651
Total Outstanding as % of 2025 Assessment	68%

**VOTING RIGHTS**

	2025	2024	2023	2022
Members without voting rights	32	33	28	32

## REGULAR BUDGET IMPLEMENTATION

### Implementation Rate



### VOLUNTARY CONTRIBUTIONS RECEIVED (CHF thousands)

	2025	2024	2023	2022
Current Quarter	11,581	4,414	4,046	3,477
Full Year (to date for 2025)	28,959	29,391	32,570	30,879

## B. 财务状况摘要

自 2025 年初以来，包括 WMO 在内的国际组织运行的财务环境发生了变化，对财务流动性、财务安全和运行产生了影响。这种环境变化的影响从未缴分摊会费状况的恶化中窥见，具体如下。考虑到这一财务背景，秘书长已采取了若干行动，以应对 2025 年及之后可能出现的流动性风险。这些行动包括在 2025 年期间实施成本控制措施，以在年底前应对可能出现的短期流动性风险。这些成本控制措施（2025 年预计金额约为 530 万瑞士法郎）已导致由经常预算下与工作人员职位招聘计划缩减，同时减少了差旅、咨询顾问相关支出及部分合同支出。这些减缓措施将对 2025 年核定计划和规划活动的交付产生影响，因为资源的限制将推迟实施时间表，一些活动会需要推迟，直到分摊会费相关的财务状况进一步明朗。此外，2025 年 8 月，秘书长批准了对 WMO 秘书处架构进行全面改革，并明确了在计划和行政管理方面进一步提升效率的举措，同时提出要扩大资源筹集工作力度。WMO 的此次改革将于 2026 年初生效，相关改革方案已在 2025 年特别大会期间提交给大会审议。

2025 年第三季度的分摊会费缴纳额（包括 2024 年已收预付款的使用）为 5110 万瑞郎，截至 2025 年 9 月 30 日，未缴分摊会费总额为 4770 万瑞郎。与 2024 年 9 月 30 日相比，未缴分摊会费水平的数额高出 660 万瑞郎。由于未缴分摊会费数额持续高启，秘书处与有大量未缴会费的会员们进行了接触。自 2025 年 9 月底以来，经秘书处的努力和会员承诺，另收悉了 110 万瑞郎的分摊会费。每个会员的未缴分摊会费详见本报告最后的“普通基金 - 截至 2025 年 9 月 30 日会费缴纳情况报表”。

截至 2025 年 9 月 30 日，普通基金的现金状况（包括周转基金的 750 万瑞郎余额）为 2150 万瑞郎，比 2024 年 9 月 30 日约减少 500 万瑞郎。截至 2025 年 9 月底，普通基金的现金状况足以满足 WMO 约两个半月的业务需求，若有需要，周转基金还可额外支持一个半月的常规预算需求。如上所述，秘书处实施了费用控制措施，并在 2025 年第三季度额外收到了大量分摊会费，使普通基金的流动性得到了较高保障。秘书处在继续与未缴款额的会员接触，鼓励及时支付欠款和 2025 年摊款，以确保经常预算有充足、持续的流动性，确保秘书处活动实施的连续性。

实际支出水平，包括 2025 年第三季度经常预算的待付款，占 2025 年核定预算总额的 66.5%。约占 2025 年经常预算 73% 的员工费用，其支出占计划金额的 72.3%。短期员工费用和顾问费用的执行率为计划金额的 25.8%，用于临时填补现有空缺职位，并因持续推进成本管控降低了顾问服务规模，以如上所述，继续减少整体顾问费用。

差旅费占计划预算的 41.2%，分布在员工出差（占这一费用类别总额的 41%）和 WMO 主办会议与会者/代表的旅费（占这一费用类别总额的 59%）。与计划金额相比，这一类别的支出水平较低，原因是为了控制差旅费用作出了总体努力以及对需要差旅支出的活动施加了限制。由于教育日历的时间安排，奖学金和培训类别的支出占全年计划金额的 20.1%。赠款和财务捐款支出用途占核定预算的 65.9%，反映出与预算相比，资源已转移到这一活动领域。2025 年第三季度合同和运行费用支出水平占计划预算的 82.7%，这是年初发放的合同结算和(或)合同承付款的年化费用，特别是与 IT 和大楼相关服务相关费用造成的。

## C. 普通基金财务状况

根据《财务条例》第 8.4 款（《基本文件第 1 号》（WMO-No. 15）），会员有义务在 2025 年 1 月 1 日向常规预算缴纳 2025 年分摊会费以及周转基金预付款。我们敦促尚未缴款的会员确保尽快向常规预算缴纳其 2025 年的分摊会费并缴纳所有拖欠的分摊会费和拖欠的周转基金预付款。及时缴纳分摊会费，对于优化实施已计划的活动、落实已批准的“战略计划”和治理改革所需的稳健财政基础至为关键。

### 分摊会费现状 Status of Assessed Contributions

根据“决议 2 (EC-77) – 2024 – 2025 年两年期预算”和《财务条例》第 8.2 款，2025 年评定的会费总额相当于执行理事会（EC）批准的 2024–2025 年两年期 1.393 亿瑞郎预算的一半。因此，WMO 会员 2025 年的分摊会费共计为 6970 万瑞郎。截至 2025 年 9 月 30 日，WMO 会员根据 2025 年评定额总计缴纳了 4870 万瑞郎，占 2025 年缴款率为 70%。截至 2025 年 9 月 30 日，2025 年度分摊会费的支付额较 2024 年 6 月 30 日增加了 800 万瑞郎。此项增长源于部分会员为应对财务不确定性，将其分摊会费的支付时间较 2024 年提前至本年度更早时段。

除了 2025 年分摊会费外，WMO 在 2025 年伊始面临着 2024 年及之前历年拖欠的分摊会费总计达 2910 万瑞郎的境况，这与 2024 年初持平。2025 年期间会员支付了 2024 年及之前历年分摊会费的 250 万瑞郎，截至 2025 年 9 月 30 日，拖欠余额为 2660 万瑞郎，比截至 2024 年 9 月 30 日的未缴拖欠额高出 1460 万。

截至 2025 年 9 月 30 日，未缴分摊会费余额的总额为 4770 万瑞郎，比 2024 年 9 月 30 日高出 660 万瑞郎。截至 2025 年 9 月 30 日，拖欠分摊会费总额占 2025 年常规预算评定总额的 68%。会员拖延缴纳分摊会费给普通基金现金准备履行其财政义务带来了巨大压力，下文关于普通基金流动性一节有进一步讨论。

表 1：截至 9 月 30 日分摊会费收缴情况对照表

(单位：千瑞士法郎)

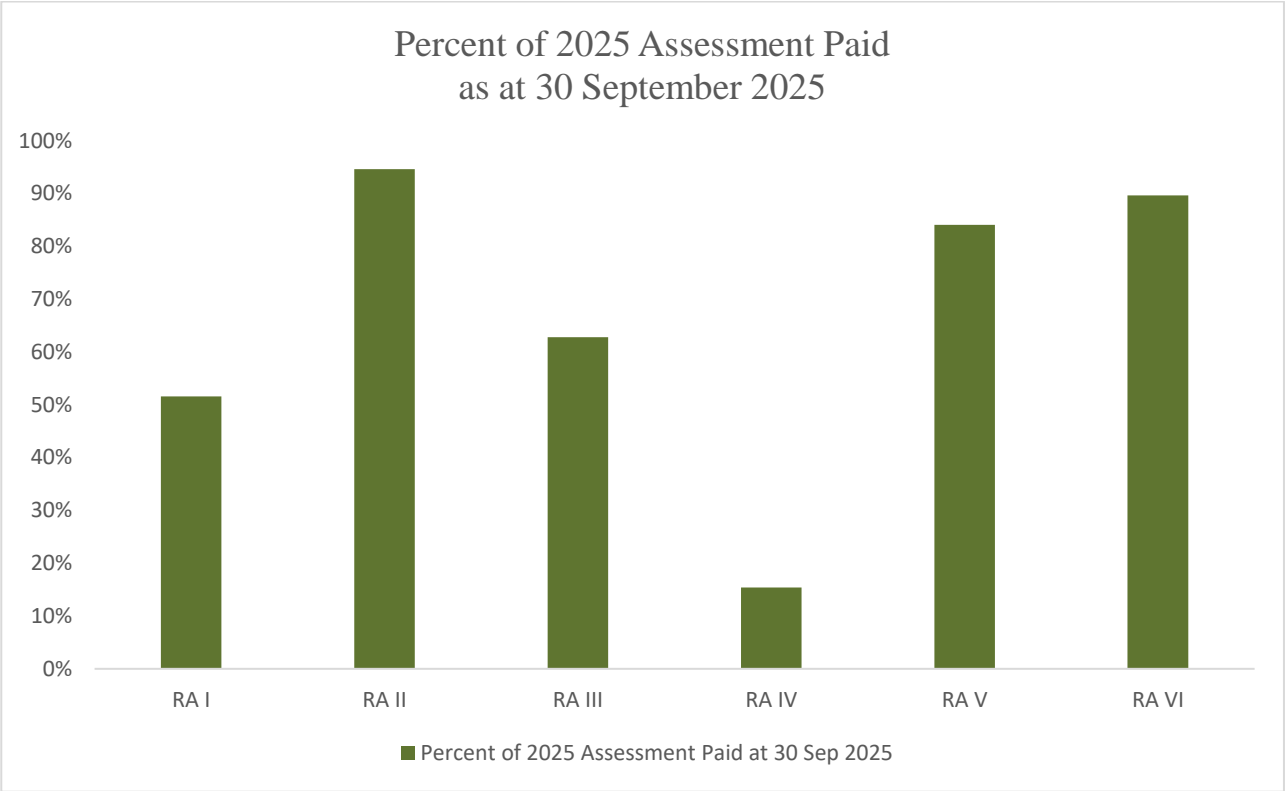
	2025	%	2024	%	2023	%	2022	%
截至 1 月 1 日的未付会费								
拖欠款	29,111		29,069		34,069		30,761	
本年度分摊会费	69,663		69,663		67,886		67,886	
已收预付会费	(7,942)	11	(9,392)	13	(6,712)	10	(10,036)	15
截至 1 月 1 日的总未付额	90,832		89,340		95,243		88,611	
截至 9 月 30 日的已收会费								
拖欠金部分	2,467	8	16,983	58	20,509	60	17,129	56
本年度分摊会费部分	40,714	59	31,260	35	42,114	62	34,631	51
截至 9 月 30 日已收总额	51,123	52	57,635	58	62,623	66	51,759	58
截至 9 月 30 日未付会费								
拖欠款	26,645	92	12,086	42	13,560	40	13,633	44
本年度未缴	21,006	30	29,010	42	19,060	28	23,219	34
截至 9 月 30 日总未付款	47,651	48	41,096	49	32,620	34	36,852	42

表 2. 截至 9 月 30 日会员缴纳会费情况对照表

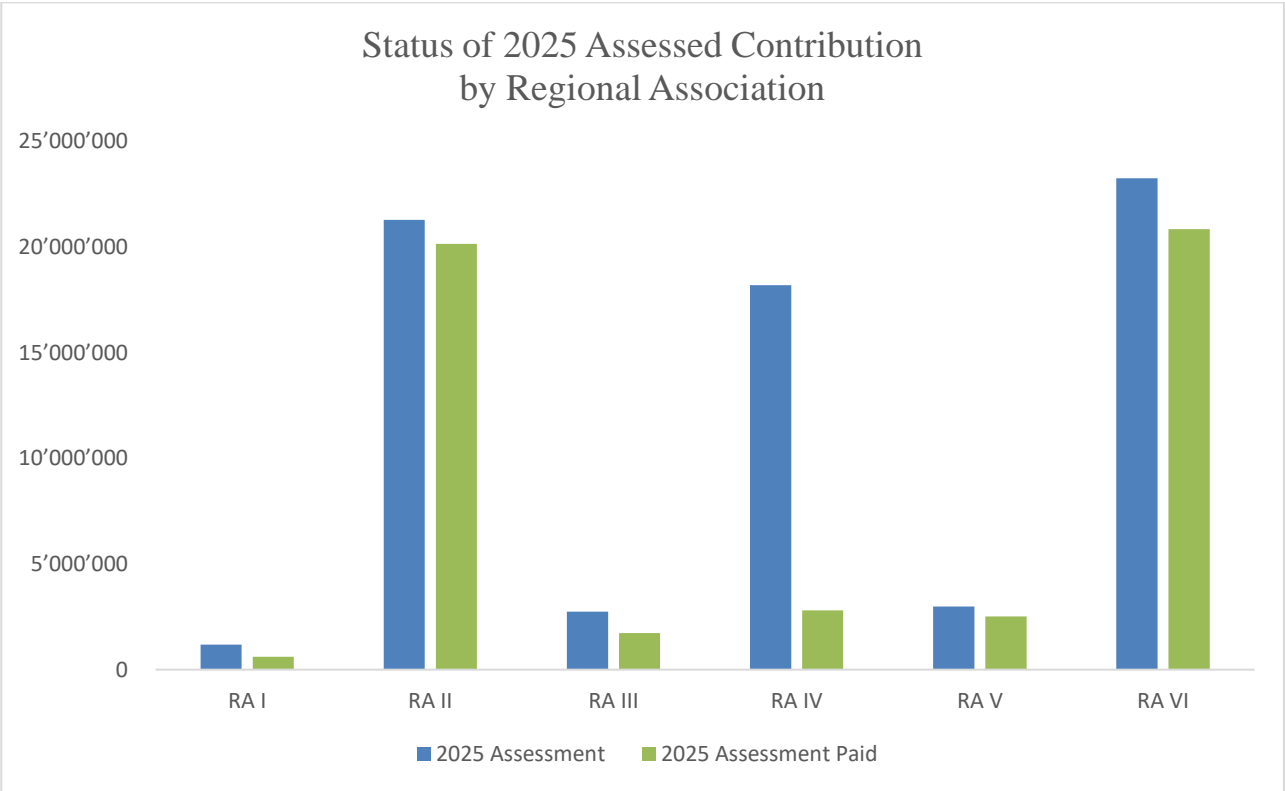
	2025	2024	2023	2022
全额缴纳的会员	94	99	110	100
仅拖欠本年度会费的会员	39	37	27	33
本年度及之前历年拖欠会费的会员	60	57	56	60

未缴分摊额的区域分析

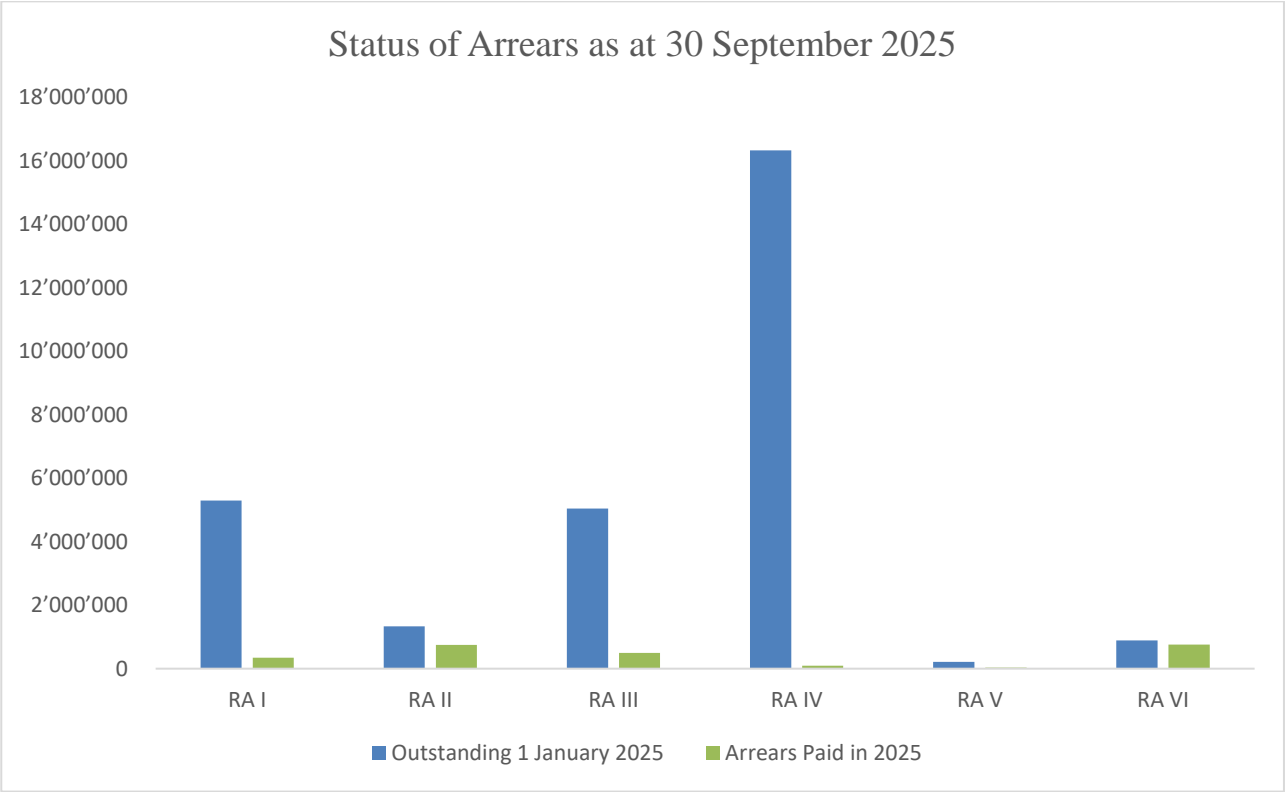
下图为截至 2025 年 9 月 30 日，WMO 各区协会员已缴纳 WMO 各区域分摊会费总额的百分比。



下图为 2025 年分摊会费分布情况及截至 2025 年 9 月 30 日已缴会费额，WMO 会员按区域分组。



下图为 2025 年 1 月 1 日会费拖欠额的分布情况及截至 2025 年 9 月 30 日对所拖欠会费的偿付额，WMO 会员按区域分组。



**表决权现状**

凡连续两年以上拖欠会费的会员均应按“[决议 37\(Cg-11\)](#) - 因未履行财政义务而暂停会员资格”的规定执行，并剥夺其表决权及其它权利。因此，自 2022 年起未缴会费的会员自 2025 年 1 月 1 日起须遵守[决议 37\(Cg-11\)](#)的规定。根据该决议，以往大约有 15% 的 WMO 会员被暂停其表决权。截至 9 月 30 日，无 WMO 表决权的会员数量如下：

**表 3：截至 9 月 30 日失去表决权的会员**

	2025	2024	2023	2022
失去表决权的会员	32	33	28	32

根据《[财务条例](#)》第 8.8 条，大会就偿付长期拖欠会费建立的特别安排可与任何在安排生效之日时拖欠会费达四年以上的会员缔结。目前已有两个会员缔约并履行了这一允许免除[决议 37\(Cg-11\)](#)的限制并允许有表决权的偿付协议。

**明细表**

“普通基金 - 截至 2025 年 9 月 30 日会费缴纳情况表”按会员详细分列了 2025 年初应缴额、2025 年评定额、2025 年已收款额、2025 年及往年的拖欠额和周转基金的拖欠预付款。

**普通基金的流动性状况**

下图显示了 2023、2024 和 2025 年各月的实际现金状况。如图所示，截至 2025 年 9 月 30 日，普通基金加上周转基金的总现金余额为 2150 万瑞郎。其中普通基金为 1400 万瑞郎，周转基金为 750 万瑞郎。

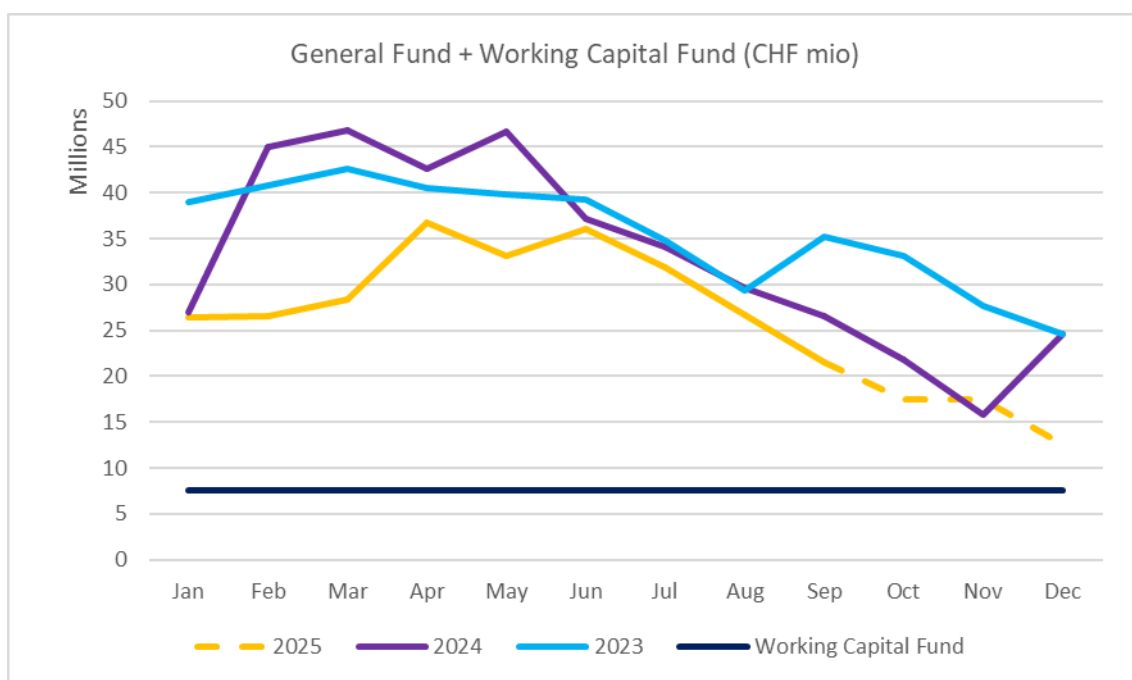
普通基金在 2025 年 9 月 30 日的现金余额为 1400 万瑞郎，比截至 2024 年 6 月 30 日的现金余额略减少约 570 万瑞郎。



截至 2025 年 9 月 30 日，普通基金现金达 1400 万瑞郎，能够满足普通基金约两个半月的业务需求，而 750 万瑞郎的周转基金必要时可额外提供略多于一个半月的业务流动性。自 2025 年 9 月底以来，经秘书处的努力和会员承诺，另收悉了 110 万瑞郎的分摊会费。

考虑到一些会员分摊会费的缴纳时间和数额仍存在不确定性，秘书长已采取数个行动，以应对 2025 年及以后可能出现的流动性风险。这些行动包括在 2025 年期间实施成本控制措施，以在年底前应对可能出现的短期流动性风险。这些费用控制措施已导致经常预算下与员工职位招聘推迟以及与差旅、顾问和部分合同成本相关的支出按计划减少。这些减缓措施将对 2025 年核定计划和规划活动的交付产生影响，因为资源限制将推迟实施时间表，一些活动会需要推迟，直到分摊会费相关的财务状况进一步明朗。

尽管秘书长估计普通基金在 2026 年将保持充足流动性，但在财务不确定性消除之前，仍需持续采取强有力的成本控制。



**D. 截至2025年9月30日（含）的常规预算支出**

表 4 按支出用途列出了 2025 年常规预算以及支出占常规预算的百分比。此支出额包括截至 2025 年 9 月 30 日（含）的实际支出和已确认的承付额（以千瑞郎计）。

**表 4：截至 2025 年 9 月 30 日（含）的常规预算支出**

支出项目	2025 年 预算	截至 2025 年 9 月 30 日的支出	占预算百 分比
(a) 员工费用	50,870.8	36,779.7	72.3%
(b) 短期员工和顾问	3,470.9	894.6	25.8%
(c) 差旅费	5,168.6	2,131.6	41.2%
(d) 奖学金和培训	739.4	148.8	20.1%
(e) 赠款和财务捐款	1,303.3	859.0	65.9%
(f) 合同和运行费用	6,923.5	5,728.9	82.7%
(g) 偿还总部大楼的贷款	1,477.3	-	0.0%
合计	69,953.8	46 542.6	66.5%

下列为各项支出用途的简要分析：

**员工费用：**在 2025 年第三季度末，员工费用占该项目预算的 **72.3%**。这一水平总体上符合预期，反映了 2025 年前三个季度空缺对职位的影响，并反映了为推迟征聘经常预算下空缺职位而实施的若干费用控制措施的初始影响。

**短期员工和顾问：**2025 年第三季度末 **25.8%** 的执行率主要是短期员工支助现有空缺职位的实际费用，一小部分对应于前两个季度支持实施具体项目可交付成果的顾问费用。鉴于我们努力降低这些支出类别的总费用水平以维持经常预算的流动性，这一数额低于总体计划数额。

**差旅：**2025 年前九个月差旅支出执行水平占计划预算的 **41.2%**。鉴于我们努力通过减少会议数量和数个替代会议方式，包括酌情继续使用虚拟会议或混合会议，整体上将差旅费用控制在预算范围内，与计划金额相比，这一类别的支出水平较低。

**奖学金和培训：**奖学金和培训支出的预算水平为 **3.9%**。这体现了此段时间的正常数额，因许多会员的教育日历时间安排所致。预计该支出水平将在本年度最后一个季度有所上升。

**赠款和财务捐款：**这一领域的支出水平为 **65.9%**，表明此类活动规模有所缩减，这主要得益于支出管控措施的实施。不过，由于第三季度开始进入技术投入及其他相关协议的实施阶段，相关成本抵消了部分节约效果，导致支出仍维持在一定水平。

**合同和运行费用：**合同和运行支出占这一类别 2025 年年度预算的 **82.7%**，与计划金额基本一致，主要是在 IT 和大楼服务相关合同领域，因为涵盖相关服务年度成本的待付款及相关合同均于每年头两个季度签订。

**偿还总部大楼的贷款：**2025 年 10 月世界气象大会特别届会期间，瑞士政府代表作出相关宣布后，预计 2025 年无需支付总部大楼贷款。因此，2025 年既无已确认的相关支出，也无预计将确认的此类支出。

**表 5** 为 2025 年预算和至 2025 年 9 月 30 日的支出，按长期目标（LTG）和预算部分划分（单位：千瑞郎）。

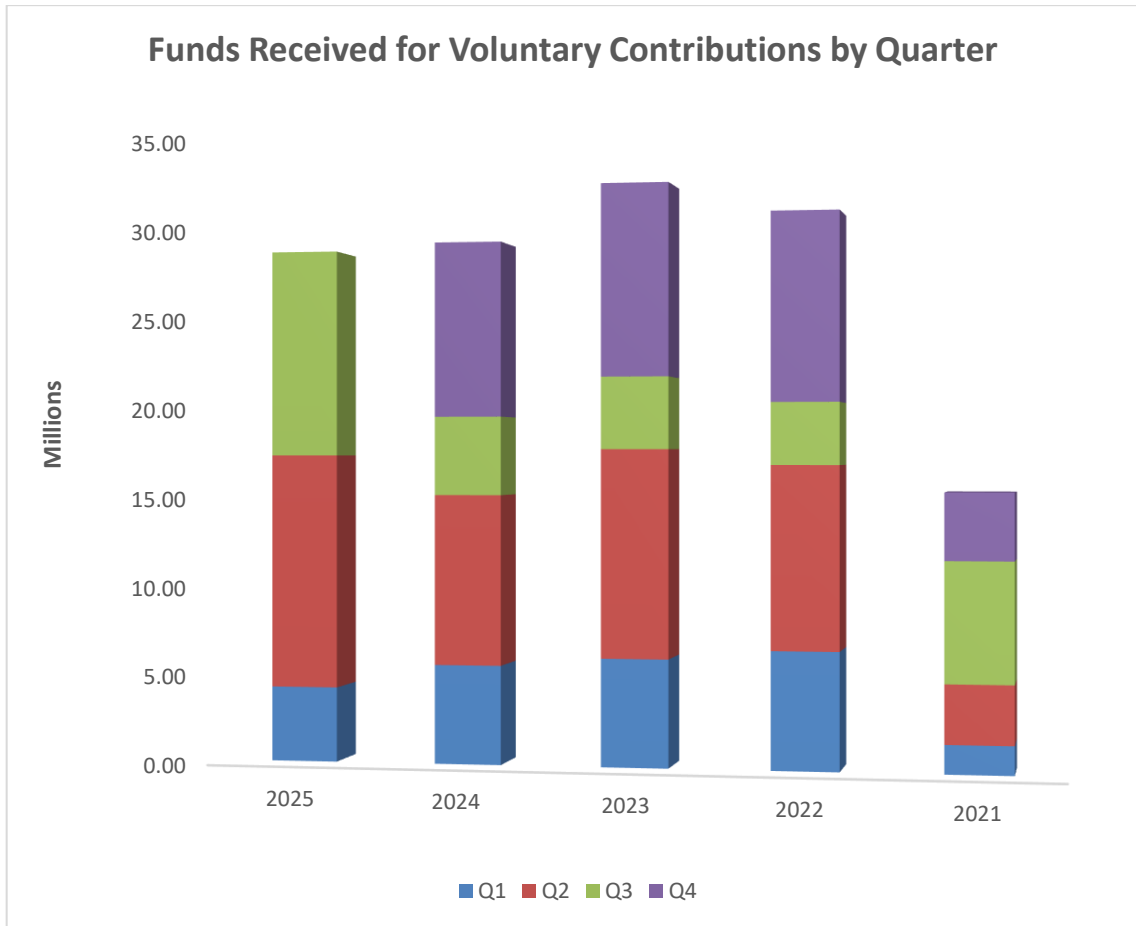
表 5：按预算部分列的预算和截至 2025 年 9 月 30 日的支出			
拨款部分	2025 年 预算	截至 2025 年 9 月 30 日的支出	占预算百分 比
第一部分：LTG 1.更好地服务于社会需求	14,339.0	8,937.3	63.2%
第二部分：LTG 2 促进地球系统观测和预测	13,304.6	8,801.7	66.2%
第三部分：LTG 3 推进有针对性的研究	6,337.8	4,237.5	66.9%
第四部分：LTG 4 弥补能力差距	15,363.3	10,000.8	64.3%
第五部分：LTG 5 WMO 结构和计划的战略重组	1,195.3	649.6	54.3%
第六部分：政策制定机构、执行管理和监察	10,877.7	7,857.8	72.2%
第七部分：语言服务	8,536.1	6,057.9	71.0%
总计	69,953.8	46,542.6	66.5%

从表 5 可以看出，各拨款部分的执行水平总体保持一致，占预算总额的 66.5%，这主要得益于 2025 年为缓解流动性风险而采取的支出管控措施所产生的成效。

**E. 接收的自愿捐款**

下表汇总了 2021 年至 2025 年期间自愿捐款项下收悉的资金。从该表可以看出，WMO 2025 年第三季度收悉的自愿捐款约比 2024 年第三季度收悉的金额增加了 150%，2025 年第三季度收悉了 1160 万瑞郎。预算外捐款渠道非常强劲，2025 年期间自愿捐款数额有望大幅增加。此外，多年（2021 - 2025）现金捐款趋势表明，通过为实施战略和运行计划以及技术合作和能力发展提供额外资金，会员和其他捐助者对 WMO 活动的支持水平保持在高位。

截至 2025 年第三季度末，43%的自愿捐款来自双边捐助者，9%来自区域多边组织，31%来自气候基金，其余 17%来自其他资金来源（9%来自私人基金会，其余 8%来自其他国际组织和开发银行）。相比之下，2024 年收悉的捐款总额如下：68%来自双边捐助者，23%来自气候基金，其余 9%来自所有其他资金来源（9%来自其他国际组织和开发银行，不到 1%来自私人基金会）。



## GENERAL FUND

## STATEMENT SHOWING STATUS OF CONTRIBUTIONS AS AT 30 SEPTEMBER 2025

(Amounts expressed in Swiss Francs)

Member	Due at 1 January			Contributions paid			Current Arrears				Due to Working Capital Fund
	Oldest Year	Past Years	2025	Past Years	2025	Total	Oldest Year	Past Years	2025	Total	
Afghanistan	2021	54,664.18	13,932.52	-	-	-	2021	54,664.18	13,932.52	68,596.70	-
Albania	-	-	13,932.52	-	13,932.52	13,932.52	-	-	-	-	-
Algeria	2024	76,628.86	76,628.86	-	-	-	2024	76,628.86	76,628.86	153,257.72	-
Andorra	-	-	13,932.52	-	13,053.60	13,053.60	2025	-	878.92	878.92	-
Angola	2024	13,932.52	13,932.52	-	-	-	2024	13,932.52	13,932.52	27,865.04	-
Antigua and Barbuda	2019	80,141.81	13,932.52	21,388.75	-	21,388.75	2020	58,753.06	13,932.52	72,685.58	-
Argentina	2024	494,604.46	494,604.46	494,604.46	-	494,604.46	2025	-	494,604.46	494,604.46	-
Armenia	-	-	13,932.52	-	13,932.52	13,932.52	-	-	-	-	-
Australia	-	-	1,448,982.08	-	1,448,982.08	1,448,982.08	-	-	-	-	-
Austria	-	-	466,739.42	-	466,739.42	466,739.42	-	-	-	-	-
Azerbaijan	-	-	20,898.78	-	20,898.78	20,898.78	-	-	-	-	-
Bahamas	2024	13,932.52	13,932.52	13,932.52	13,932.52	27,865.04	-	-	-	-	-
Bahrain	-	-	34,831.30	-	34,831.30	34,831.30	-	-	-	-	-
Bangladesh	-	-	13,932.52	-	13,932.52	13,932.52	-	-	-	-	-
Barbados	-	-	13,932.52	-	13,932.52	13,932.52	-	-	-	-	-
Belarus	-	-	27,865.04	-	-	-	2025	-	27,865.04	27,865.04	-
Belgium	-	-	571,233.32	-	-	-	2025	-	571,233.32	571,233.32	-
Belize	2023	27,509.74	13,932.52	-	-	-	2023	27,509.74	13,932.52	41,442.26	-
Benin	2023	14,493.60	13,932.52	14,493.60	13,740.77	28,234.37	2025	-	191.75	191.75	-
Bhutan	-	-	13,932.52	-	13,932.52	13,932.52	-	-	-	-	-
Bolivia	1985	511,480.44	13,932.52	-	-	-	1985	511,480.44	13,932.52	525,412.96	-
Bosnia and Herzegovina	-	-	13,932.52	-	-	-	2025	-	13,932.52	13,932.52	-
Botswana	2023	27,509.74	13,932.52	27,509.74	13,932.52	41,442.26	-	-	-	-	-
Brazil	-	-	1,386,285.74	-	1,386,285.74	1,386,285.74	-	-	-	-	-
British Caribbean Territories	-	-	13,932.52	-	13,932.52	13,932.52	-	-	-	-	-
Brunei Darussalam	-	-	13,932.52	-	13,932.52	13,932.52	-	-	-	-	-
Bulgaria	-	-	34,831.30	-	34,831.30	34,831.30	-	-	-	-	-
Burkina Faso	-	-	13,932.52	-	13,932.52	13,932.52	-	-	-	-	-
Burundi	2021	54,664.18	13,932.52	-	-	-	2021	54,664.18	13,932.52	68,596.70	-
Cabo Verde	-	-	13,932.52	-	13,932.52	13,932.52	-	-	-	-	-
Cambodia	2024	12,458.74	13,932.52	-	-	-	2024	12,458.74	13,932.52	26,391.26	-
Cameroon	2023	24,562.71	13,932.52	24,562.71	5,932.52	30,495.23	2025	-	8,000.00	8,000.00	-
Canada	-	-	1,804,261.34	-	1,804,261.34	1,804,261.34	-	-	-	-	-
Central African Republic	1983	493,082.12	13,932.52	-	-	-	1983	493,082.12	13,932.52	507,014.64	-
Chad	2007	234,962.40	13,932.52	-	-	-	2007	234,962.40	13,932.52	248,894.92	-
Chile	2024	87,616.66	285,616.66	-	-	-	2024	87,616.66	285,616.66	373,233.32	-
China	-	-	10,470,288.78	-	10,470,288.78	10,470,288.78	-	-	-	-	-
Colombia	-	-	167,190.24	-	167,190.24	167,190.24	-	-	-	-	-
Comoros	1991	428,237.52	13,932.52	-	-	-	1991	428,237.52	13,932.52	442,170.04	-

**GENERAL FUND**  
**STATEMENT SHOWING STATUS OF CONTRIBUTIONS AS AT 30 SEPTEMBER 2025**  
(Amounts expressed in Swiss Francs)

Member	Due at 1 January			Contributions paid			Current Arrears				Due to Working Capital Fund
	Oldest Year	Past Years	2025	Past Years	2025	Total	Oldest Year	Past Years	2025	Total	
Congo	2016	111,532.70	13,932.52	-	-	-	2016	111,532.70	13,932.52	125,465.22	-
Cook Islands	-	-	13,932.52	-	13,932.52	13,932.52	-	-	-	-	-
Costa Rica	2021	149,416.35	48,763.82	37,644.40	-	37,644.40	2022	111,771.95	48,763.82	160,535.77	-
Côte d'Ivoire	-	-	13,932.52	-	13,932.52	13,932.52	-	-	-	-	-
Croatia	-	-	62,696.34	-	62,696.34	62,696.34	-	-	-	-	-
Cuba	2017	400,865.86	62,696.34	-	-	-	2017	400,865.86	62,696.34	463,562.20	-
Curacao & Sint Maarten	2024	12,937.01	13,932.52	12,937.01	995.51	13,932.52	2025	-	12,937.01	12,937.01	-
Cyprus	-	-	20,898.78	-	20,898.78	20,898.78	-	-	-	-	-
Czech Republic	-	-	229,886.58	-	229,886.58	229,886.58	-	-	-	-	-
Democratic People's Republic of Korea	-	-	13,932.52	-	-	-	2025	-	13,932.52	13,932.52	-
Democratic Republic of The Congo	1988	455,412.90	13,932.52	-	-	-	1988	455,412.90	13,932.52	469,345.42	-
Denmark	-	-	376,178.04	-	376,178.04	376,178.04	-	-	-	-	-
Djibouti	2019	68,440.55	13,932.52	-	-	-	2019	68,440.55	13,932.52	82,373.07	-
Dominica	2010	195,977.14	13,932.52	-	-	-	2010	195,977.14	13,932.52	209,909.66	-
Dominican Republic	2024	4,555.85	48,763.82	4,555.85	44,058.36	48,614.21	2025	-	4,705.46	4,705.46	-
Ecuador	2023	107,887.64	55,730.08	-	-	-	2023	107,887.64	55,730.08	163,617.72	-
Egypt	-	-	97,527.64	-	97,527.64	97,527.64	-	-	-	-	-
El Salvador	2003	285,960.03	13,932.52	-	-	-	2003	285,960.03	13,932.52	299,892.55	-
Eritrea	2023	14,508.54	13,932.52	-	-	-	2023	14,508.54	13,932.52	28,441.06	-
Estonia	-	-	27,865.04	-	27,865.04	27,865.04	-	-	-	-	-
Eswatini	-	-	13,932.52	-	13,932.52	13,932.52	-	-	-	-	-
Ethiopia	2024	13,932.52	13,932.52	13,932.52	13,932.52	27,865.04	-	-	-	-	-
Fiji	-	-	13,932.52	-	13,932.52	13,932.52	-	-	-	-	-
Finland	-	-	285,616.66	-	285,616.66	285,616.66	-	-	-	-	-
France	-	-	2,960,660.50	-	2,960,660.50	2,960,660.50	-	-	-	-	-
French Polynesia	-	-	13,932.52	-	13,932.52	13,932.52	-	-	-	-	-
Gabon	2005	254,038.27	13,932.52	-	-	-	2005	254,038.27	13,932.52	267,970.79	-
Gambia	2024	13,932.52	13,932.52	-	-	-	2024	13,932.52	13,932.52	27,865.04	-
Georgia	-	-	13,932.52	-	13,932.52	13,932.52	-	-	-	-	-
Germany	-	-	4,193,688.52	-	4,193,688.52	4,193,688.52	-	-	-	-	-
Ghana	2024	5,908.21	13,932.52	-	-	-	2024	5,908.21	13,932.52	19,840.73	-
Greece	-	-	222,920.32	-	222,920.32	222,920.32	-	-	-	-	-
Guatemala	-	-	27,865.04	-	-	-	2025	-	27,865.04	27,865.04	-
Guinea	2018	83,356.79	13,932.52	-	-	-	2018	83,356.79	13,932.52	97,289.31	-
Guinea-Bissau	1998	346,664.08	13,932.52	-	-	-	1998	346,664.08	13,932.52	360,596.60	-
Guyana	-	-	13,932.52	-	13,932.52	13,932.52	-	-	-	-	-
Haiti	2023	18,819.78	13,932.52	-	-	-	2023	18,819.78	13,932.52	32,752.30	-
Honduras	2022	40,051.36	13,932.52	-	-	-	2022	40,051.36	13,932.52	53,983.88	-
Hong Kong, China	-	-	13,932.52	-	13,932.52	13,932.52	-	-	-	-	-

**GENERAL FUND**  
**STATEMENT SHOWING STATUS OF CONTRIBUTIONS AS AT 30 SEPTEMBER 2025**  
(Amounts expressed in Swiss Francs)

Member	Due at 1 January			Contributions paid			Current Arrears				Due to Working Capital Fund
	Oldest Year	Past Years	2025	Past Years	2025	Total	Oldest Year	Past Years	2025	Total	
Hungary	-	-	153,257.72	-	153,257.72	153,257.72	-	-	-	-	-
Iceland	-	-	20,898.78	-	20,898.78	20,898.78	-	-	-	-	-
India	-	-	717,524.78	-	717,524.78	717,524.78	-	-	-	-	-
Indonesia	-	-	376,178.04	-	-	-	2025	-	376,178.04	376,178.04	-
Iran, Islamic Republic of	2021	826,000.35	257,751.62	473,173.97	-	473,173.97	2023	352,826.38	257,751.62	610,578.00	-
Iraq	-	-	90,561.38	-	-	-	2025	-	90,561.38	90,561.38	-
Ireland	-	-	299,549.18	-	299,549.18	299,549.18	-	-	-	-	-
Israel	2023	756,517.85	383,144.30	756,517.85	-	756,517.85	2025	-	383,144.30	383,144.30	-
Italy	-	-	2,187,405.64	-	2,187,405.64	2,187,405.64	-	-	-	-	-
Jamaica	-	-	13,932.52	-	13,932.52	13,932.52	-	-	-	-	-
Japan	-	-	5,517,277.92	-	5,517,277.92	5,517,277.92	-	-	-	-	-
Jordan	-	-	13,932.52	-	-	-	2025	-	13,932.52	13,932.52	-
Kazakhstan	-	-	90,561.38	-	90,561.38	90,561.38	-	-	-	-	-
Kenya	-	-	20,898.78	-	20,898.78	20,898.78	-	-	-	-	-
Kuwait	-	-	160,223.98	-	-	-	2025	-	160,223.98	160,223.98	-
Kyrgyz Republic	2019	76,111.79	13,932.52	34,500.96	-	34,500.96	2021	41,610.83	13,932.52	55,543.35	-
Lao People's Democratic Republic	-	-	13,932.52	-	-	-	2025	-	13,932.52	13,932.52	-
Latvia	-	-	34,831.30	-	34,831.30	34,831.30	2025	-	-	-	-
Lebanon	2021	109,150.71	20,898.78	-	-	-	2021	109,150.71	20,898.78	130,049.49	-
Lesotho	-	-	13,932.52	-	13,932.52	13,932.52	-	-	-	-	-
Liberia	1980	526,666.40	13,932.52	-	-	-	1980	526,666.40	13,932.52	540,598.92	300.50
Libya	2024	13,577.93	13,932.52	13,577.93	-	13,577.93	2025	-	13,932.52	13,932.52	-
Lithuania	-	-	55,730.08	-	55,730.08	55,730.08	-	-	-	-	-
Luxembourg	-	-	48,763.82	-	-	-	2025	-	48,763.82	48,763.82	-
Macao, China	-	-	13,932.52	-	13,932.52	13,932.52	-	-	-	-	-
Madagascar	-	-	13,932.52	-	13,932.52	13,932.52	-	-	-	-	-
Malawi	2010	198,315.07	13,932.52	-	-	-	2010	198,315.07	13,932.52	212,247.59	-
Malaysia	-	-	236,852.84	-	236,852.84	236,852.84	-	-	-	-	-
Maldives	-	-	13,932.52	-	13,932.52	13,932.52	-	-	-	-	-
Mali	2024	1,343.97	13,932.52	-	-	-	2024	1,343.97	13,932.52	15,276.49	-
Malta	2024	13,932.52	13,932.52	-	-	-	2024	13,932.52	13,932.52	27,865.04	-
Mauritania	-	-	13,932.52	-	13,932.52	13,932.52	-	-	-	-	-
Mauritius	-	-	13,932.52	-	13,932.52	13,932.52	-	-	-	-	-
Mexico	-	-	835,951.20	-	835,951.20	835,951.20	-	-	-	-	-
Micronesia, Federated States of	2022	38,817.07	13,932.52	-	-	-	2022	38,817.07	13,932.52	52,749.59	-
Monaco	-	-	13,932.52	-	13,932.52	13,932.52	-	-	-	-	-
Mongolia	2024	244.30	13,932.52	-	-	-	2024	244.30	13,932.52	14,176.82	-
Montenegro	-	-	13,932.52	-	13,932.52	13,932.52	-	-	-	-	-
Morocco	-	-	34,831.30	-	-	-	2025	-	34,831.30	34,831.30	-

**GENERAL FUND**  
**STATEMENT SHOWING STATUS OF CONTRIBUTIONS AS AT 30 SEPTEMBER 2025**  
(Amounts expressed in Swiss Francs)

Member	Due at 1 January			Contributions paid			Current Arrears				Due to Working Capital Fund
	Oldest Year	Past Years	2025	Past Years	2025	Total	Oldest Year	Past Years	2025	Total	
Mozambique	2021	41,697.92	13,932.52	18,523.38	-	18,523.38	2023	23,174.54	13,932.52	37,107.06	-
Myanmar	2024	617.03	13,932.52	-	-	-	2024	617.03	13,932.52	14,549.55	-
Namibia	2024	13,932.52	13,932.52	13,932.52	-	13,932.52	-	-	13,932.52	13,932.52	-
Nauru	-	-	13,932.52	-	11,850.50	11,850.50	2025	-	2,082.02	2,082.02	-
Nepal	-	-	13,932.52	-	13,932.52	13,932.52	-	-	-	-	-
Netherlands, Kingdom of the	-	-	947,411.36	-	947,411.36	947,411.36	-	-	-	-	-
New Caledonia	-	-	13,932.52	-	13,932.52	13,932.52	-	-	-	-	-
New Zealand	-	-	208,987.80	-	208,987.80	208,987.80	-	-	-	-	-
Nicaragua	-	-	13,932.52	-	13,932.52	13,932.52	-	-	-	-	-
Niger	2019	77,142.67	13,932.52	13,627.02	-	13,627.02	2020	63,515.65	13,932.52	77,448.17	-
Nigeria	2024	125,392.68	125,392.68	125,392.68	125,392.68	250,785.36	-	-	-	-	-
Niue	2023	27,509.74	13,932.52	27,509.74	13,932.52	41,442.26	-	-	-	-	-
North Macedonia	-	-	13,932.52	-	13,932.52	13,932.52	-	-	-	-	-
Norway	-	-	466,739.42	-	466,739.42	466,739.42	-	-	-	-	-
Oman	-	-	76,628.86	-	76,628.86	76,628.86	-	-	-	-	-
Pakistan	2024	68,961.49	76,628.86	68,961.49	11,236.84	80,198.33	2025	-	65,392.02	65,392.02	-
Panama	2024	1,534.04	55,730.08	1,534.04	50,004.34	51,538.38	2025	-	5,725.74	5,725.74	-
Papua New Guinea	2019	81,207.66	13,932.52	-	-	-	2019	81,207.66	13,932.52	95,140.18	-
Paraguay	2024	20,898.78	20,898.78	-	-	-	2024	20,898.78	20,898.78	41,797.56	-
Peru	-	-	111,460.16	-	99,011.65	99,011.65	2025	-	12,448.51	12,448.51	-
Philippines	-	-	146,291.46	-	146,291.46	146,291.46	-	-	-	-	-
Poland	-	-	571,233.32	-	571,233.32	571,233.32	-	-	-	-	-
Portugal	-	-	243,819.10	-	243,819.10	243,819.10	-	-	-	-	-
Qatar	-	-	181,122.76	-	181,122.76	181,122.76	-	-	-	-	-
Republic of Kiribati	-	-	13,932.52	-	13,932.52	13,932.52	2025	-	-	-	-
Republic of Korea	2024	172,307.78	1,769,430.04	172,307.78	1,426,486.79	1,598,794.57	2025	-	342,943.25	342,943.25	-
Republic of Moldova	-	-	13,932.52	-	-	-	2025	-	13,932.52	13,932.52	-
Republic of Yemen	2015	121,630.36	13,932.52	-	-	-	2015	121,630.36	13,932.52	135,562.88	-
Romania	2024	96.48	215,954.06	96.48	215,954.06	216,050.54	-	-	-	-	-
Russian Federation	-	-	1,288,758.10	-	4,967.56	4,967.56	2025	-	1,283,790.54	1,283,790.54	-
Rwanda	-	-	13,932.52	-	-	-	2025	-	13,932.52	13,932.52	-
Saint Lucia	-	-	13,932.52	-	-	-	2025	-	13,932.52	13,932.52	-
Samoa	-	-	13,932.52	-	13,932.52	13,932.52	-	-	-	-	-
Sao Tome and Principe	1992	413,977.79	13,932.52	-	-	-	1992	413,977.79	13,932.52	427,910.31	-
Saudi Arabia	-	-	815,052.42	-	815,052.42	815,052.42	-	-	-	-	-
Senegal	2024	3,133.42	13,932.52	-	-	-	2024	3,133.42	13,932.52	17,065.94	-
Serbia	-	-	20,898.78	-	20,898.78	20,898.78	-	-	-	-	-
Seychelles	-	-	13,932.52	-	-	-	2025	-	13,932.52	13,932.52	-
Sierra Leone	1996	363,759.86	13,932.52	-	-	-	1996	363,759.86	13,932.52	377,692.38	-



**GENERAL FUND**  
**STATEMENT SHOWING STATUS OF CONTRIBUTIONS AS AT 30 SEPTEMBER 2025**  
(Amounts expressed in Swiss Francs)

Member	Due at 1 January			Contributions paid			Current Arrears				Due to Working Capital Fund
	Oldest Year	Past Years	2025	Past Years	2025	Total	Oldest Year	Past Years	2025	Total	
Singapore	-	-	348,313.00	-	348,313.00	348,313.00	-	-	-	-	-
Slovakia	-	-	104,493.90	-	104,493.90	104,493.90	-	-	-	-	-
Slovenia	-	-	55,730.08	-	55,730.08	55,730.08	-	-	-	-	-
Solomon Islands	2023	27,154.44	13,932.52	-	-	-	2023	27,154.44	13,932.52	41,086.96	-
Somalia	1984	490,682.40	13,932.52	-	-	-	1984	490,682.40	13,932.52	504,614.92	300.50
South Africa	-	-	167,190.24	-	167,190.24	167,190.24	-	-	-	-	-
South Sudan	2015	134,535.41	13,932.52	-	-	-	2015	134,535.41	13,932.52	148,467.93	-
Spain	-	-	1,462,914.60	-	1,462,914.60	1,462,914.60	-	-	-	-	-
Sri Lanka	-	-	27,865.04	-	-	-	2025	-	27,865.04	27,865.04	-
Sudan	2022	40,002.14	13,932.52	-	-	-	2022	40,002.14	13,932.52	53,934.66	-
Suriname	2019	81,207.66	13,932.52	-	-	-	2019	81,207.66	13,932.52	95,140.18	-
Sweden	-	-	599,098.36	-	599,098.36	599,098.36	-	-	-	-	-
Switzerland	-	-	780,221.12	-	780,221.12	780,221.12	-	-	-	-	-
Syrian Arab Republic	2024	5,860.30	13,932.52	-	-	-	2024	5,860.30	13,932.52	19,792.82	-
Tajikistan	-	-	13,932.52	-	-	-	2025	-	13,932.52	13,932.52	-
Thailand	-	-	250,785.36	-	202,355.36	202,355.36	2025	-	48,430.00	48,430.00	-
Timor-Leste	-	-	13,932.52	-	126.55	126.55	2025	-	13,805.97	13,805.97	-
Togo	2024	13,932.52	13,932.52	13,932.52	13,932.52	27,865.04	-	-	-	-	-
Tonga	2024	13,932.52	13,932.52	-	-	-	2024	13,932.52	13,932.52	27,865.04	-
Trinidad and Tobago	-	-	27,865.04	-	-	-	2025	-	27,865.04	27,865.04	-
Tunisia	2024	13,932.52	13,932.52	-	-	-	2024	13,932.52	13,932.52	27,865.04	-
Türkiye	-	-	585,165.84	-	585,165.84	585,165.84	-	-	-	-	-
Turkmenistan	-	-	20,898.78	-	20,898.78	20,898.78	-	-	-	-	-
Tuvalu	2023	14,090.64	13,932.52	-	-	-	2023	14,090.64	13,932.52	28,023.16	-
Uganda	2024	2,403.85	13,932.52	2,403.85	8,831.41	11,235.26	2025	-	5,101.11	5,101.11	-
Ukraine	-	-	34,831.30	-	34,831.30	34,831.30	-	-	-	-	-
United Arab Emirates	-	-	438,874.38	-	438,874.38	438,874.38	-	-	-	-	-
United Kingdom of Great Britain and Northern Ireland	-	-	3,009,424.32	-	3,009,424.32	3,009,424.32	-	-	-	-	-
United Republic of Tanzania	2023	27,325.43	13,932.52	27,325.43	539.61	27,865.04	2025	-	13,392.91	13,392.91	-
United States of America	2024	15,102,851.68	15,102,851.68	-	-	-	2024	15,102,851.68	15,102,851.68	30,205,703.36	-
Uruguay	2024	1,599.34	62,696.34	1,599.34	61,097.00	62,696.34	2025	-	1,599.34	1,599.34	-
Uzbekistan	2024	364.61	20,898.78	-	-	-	2024	364.61	20,898.78	21,263.39	-
Vanuatu	2024	12,881.35	13,932.52	-	-	-	2024	12,881.35	13,932.52	26,813.87	-
Venezuela	2014	3,739,466.81	125,392.68	-	-	-	2014	3,739,466.81	125,392.68	3,864,859.49	-
Viet Nam	-	-	62,696.34	-	62,696.34	62,696.34	-	-	-	-	-
Zambia	2022	30,856.99	13,932.52	7,254.86	-	7,254.86	2023	23,602.13	13,932.52	37,534.65	-
Zimbabwe	2022	29,098.27	13,932.52	29,098.27	13,932.52	43,030.79	-	-	-	-	-
<b>TOTAL</b>		<b>29,111,337.36</b>	<b>69,662,600.00</b>	<b>2,466,831.67</b>	<b>48,656,095.41</b>	<b>51,122,927.08</b>		<b>26,644,505.69</b>	<b>21,006,504.59</b>	<b>47,651,010.28</b>	<b>601.00</b>