



Наш исх.: 6758448/2026/CMS/FIN

16 июня 2026 г.

Приложение: 1

Вопрос: Отчет о финансовом положении Всемирной метеорологической организации (ВМО) за первый квартал 2026 года

Уважаемый господин/Уважаемая госпожа!

В [прилагаемом отчете](#) о финансовом положении ВМО за первый квартал 2026 года содержится анализ положения дел со взносами Членов ВМО по состоянию на 31 марта 2026 года, анализ расходов в рамках регулярного бюджета в течение 2026 года, а также анализ финансового положения ВМО в течение первого квартала 2026 года. В отчете также содержится информация о поступлении добровольных взносов в 2026 году и сравнении с предыдущими годами.

Будем рады услышать Ваши комментарии к этому отчету. С любыми вопросами или замечаниями по прилагаемому отчету просьба обращаться к г-ну Томасу Асаре ([tasare@wmo.int](mailto:tasare@wmo.int)), помощнику Генерального секретаря, с копией на имя г-на Брайана Кавера ([bcover@wmo.int](mailto:bcover@wmo.int)), Контролера.

Дальнейшая отчетность будет предоставляться на ежеквартальной основе, чтобы информировать Членов о финансовом положении ВМО в течение года.

С уважением,

проф. Селеста Сауло  
Генеральный секретарь

Постоянным представителям Членов при ВМО

Копии: Советникам по гидрологии

**WMO OMM**

World Meteorological Organization  
 Organisation météorologique mondiale  
 Organización Meteorológica Mundial  
 Всемирная метеорологическая организация  
 المنظمة العالمية للأرصاد الجوية  
 世界气象组织

**Secrétariat**

7 bis, avenue de la Paix  
 Case postale 2300  
 CH 1211 Genève 2 – Suisse  
 Tél.: +41 (0) 22 730 81 11  
 Fax: +41 (0) 22 730 81 81  
 wmo@wmo.int – wmo.int

Наш исх.: 6758459/2026/CMS/FIN

16 июня 2026 г.

## ОТЧЕТ О ФИНАНСОВОМ ПОЛОЖЕНИИ ВСЕМИРНОЙ МЕТЕОРОЛОГИЧЕСКОЙ ОРГАНИЗАЦИИ ЗА ПЕРВЫЙ КВАРТАЛ 2026 ГОДА

В настоящем документе представлена обновленная информация о финансовом положении Всемирной метеорологической организации (ВМО) по состоянию на 31 марта 2026 года с особым акцентом на состояние взносов в регулярный бюджет, состояние расходов по регулярному бюджету и общее финансовое положение ВМО. Также приводится дополнительная информация о средствах, полученных в виде добровольных взносов до 31 марта 2026 года.

### А. Краткий отчет за первый квартал 2026 года

#### Начисленные взносы (в тысячах швейцарских франков)



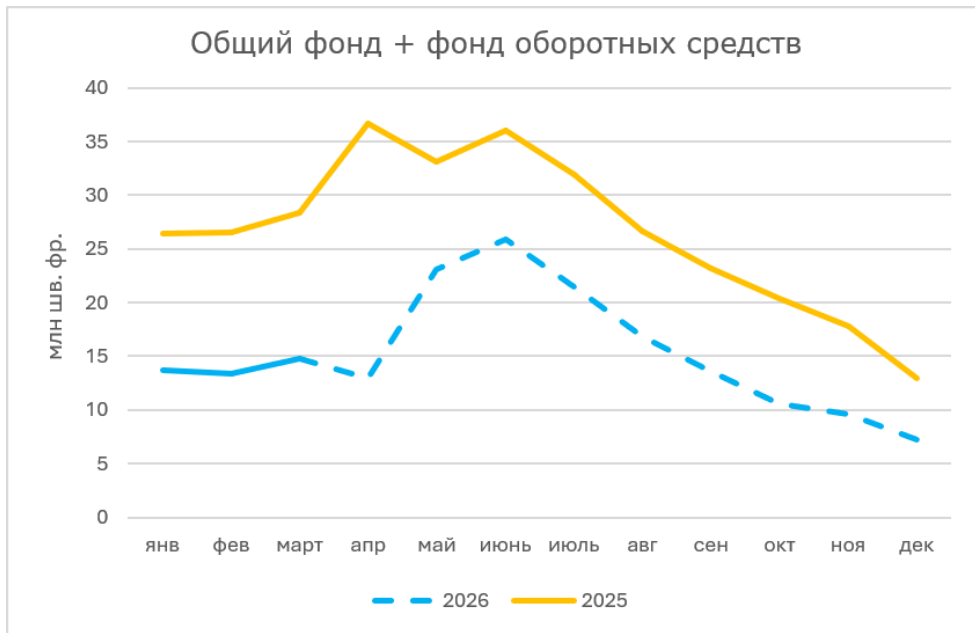
#### Всего начислено взносов

Всего задолженность по начисленным взносам (в тыс. шв. фр.)	88 817
Всего задолженность в % от начислений на 2026 г.	128%

#### Право голоса


	2026 г.	2025 г.	2024 г.	2023 г.
Члены, лишившиеся права голоса	37	34	36	33

**Положение с денежной наличностью в Общем фонде, включая динамику Фонда оборотных средств**



**Выполнение регулярного бюджета**

**Уровень освоения**



### Полученные добровольные взносы (в тыс. шв. фр.)

	2026 г.	2025 г.	2024 г.	2023 г.	2022 г.	2021 г.
Текущий квартал	11 744	4 209	5 568	6 050	6 598	1 617
Весь год (на сегодняшнюю дату 2026 г.)	11 744	40 831	29 391	32 570	30 879	30 879

#### В. Краткий обзор финансового положения

Сложные финансовые условия, в которых работают международные организации, включая ВМО, сложившиеся в 2025 году, сохраняются и в 2026 году. Эти проблемы проявились в продолжающемся ухудшении положения с задолженностью по начисленным взносам, как это более подробно описано ниже, и оказали негативное влияние на финансовую ликвидность, финансовую безопасность и деятельность ВМО. Учитывая этот финансовый контекст, с начала 2025 года Генеральный секретарь предприняла ряд мер для обеспечения ликвидности. Эти меры включают отсрочку любого реинвестирования финансовых сбережений, полученных в результате реорганизации Секретариата ВМО, а также реализацию значительных мер по сдерживанию расходов. Эти меры по сдерживанию расходов привели к запланированным отсрочкам и задержкам в наборе персонала на должности, финансируемые из регулярного бюджета, а также к сокращению расходов, связанных с поездками, услугами консультантов и некоторыми расходами по контрактам. В дополнение к этим мерам правительство Швейцарии, страны, принимающей у себя ВМО, освободила Организацию от выплаты кредита на строительство здания штаб-квартиры ВМО как в 2025, так и в 2026 году, что позволило сэкономить 3,0 млн швейцарских франков (по 1,5 млн швейцарских франков в год).

Кроме того, в связи с проблемами ликвидности на внеочередной сессии Исполнительного совета (ИС-Внеоч.(2025)) была создана Целевая группа по рекомендуемым изменениям в Стратегическом и Оперативном планах на 2026—2027 годы (далее — «Целевая группа»). Целевой группе было поручено:

- i) разработать финансовые сценарии, отражающие возможные изменения финансового положения Организации;
- ii) проанализировать Стратегический и Оперативный планы на 2026—2027 годы с целью определения приоритетов среди конечных и промежуточных результатов, элементов, выполнение которых можно отложить на следующий финансовый период, а также соответствующих финансовых последствий;
- iii) представить свои рекомендации Исполнительному совету (ИС) на его восьмидесятой сессии, после чего Группа завершит выполнение своего мандата, если ИС не примет иного решения.

Целевая группа завершила свою работу в апреле 2026 года, а рекомендации по определению приоритетов будут рассмотрены на следующей сессии Исполнительного совета в июне 2026 года (ИС-80). Генеральный секретарь в координации с президентами технических комиссий, председателем Совета по исследованиям и президентами региональных ассоциаций в настоящее время проводит анализ приоритетных результатов с целью определения фактического уровня сокращения расходов, которого можно достичь за счет приоритизации. Работа по анализу и первоначальной реализации будет продолжена в третьем квартале 2026 года.

Выплаты начисленных взносов в первом квартале 2026 года, включая авансовые платежи, полученные в 2026 году, составили 24,9 млн швейцарских франков, в результате чего общая сумма невыплаченных начисленных взносов по состоянию на 31 марта 2026 года составила 88,8 млн швейцарских франков. Сумма невыплаченных начисленных взносов превышает сумму на 31 марта 2025 года на 16,2 млн швейцарских франков. Секретариат продолжает обращаться к Членам, имеющим значительную задолженность по взносам, с призывом как можно скорее произвести уплату начисленных взносов.

В результате ухудшения ситуации с выплатой начисленных взносов финансовая стабильность и устойчивость Общего фонда оказались под серьезной угрозой. По состоянию на 31 марта 2026 года объем денежных средств Общего фонда, включая остаток средств Фонда оборотных средств в размере 7,5 млн швейцарских франков, составлял 14,7 млн швейцарских франков, что примерно на 13,7 млн швейцарских франков меньше, чем на 31 марта 2025 года. Денежная позиция Общего фонда на конец марта 2026 года была достаточной для удовлетворения операционных потребностей ВМО в течение примерно полутора месяцев, при этом Фонд оборотных средств был доступен для удовлетворения потребностей регулярного бюджета в течение еще полутора месяцев, если это потребуется.

С учетом мер по сдерживанию расходов и других мер по обеспечению ликвидности, о которых говорилось выше, а также исходя из предположения, что график уплаты начисленных взносов останется таким же, как и в 2025 году, и не принимая во внимание потенциальное дополнительное сокращение расходов в результате реализации приоритетных задач, определенных Целевой группой, Генеральный секретарь прогнозирует, что, вероятно, придется задействовать Фонд оборотных средств в конце 2026 года или в начале 2027 года.

Уровень фактических расходов, включая обязательства по регулярному бюджету до первого квартала 2026 года, составляет 18,9 % от общего утвержденного бюджета на 2026 год. Расходы на персонал, которые составляли запланированный уровень примерно 65,3 % от общего объема регулярного бюджета на 2026 год, были израсходованы на 22,7 % от запланированного объема. Расходы на персонал, нанятый по краткосрочным контрактам, и расходы на консультантов были реализованы в размере 5,9 % от запланированной суммы, что отражает незначительные временные затраты на замещение текущих вакантных должностей и сокращение объема консультационных услуг в связи с продолжающимися усилиями по сдерживанию расходов и сокращению общих расходов на консультантов, как описано выше.

Объем расходов на командировки составляет 8,6 % от запланированного бюджета и распределяется между командировками сотрудников (44 % от общей суммы по этой статье расходов) и командировками участников/представителей на совещания, спонсируемые ВМО (56 % от общей суммы по этой категории расходов). Более низкий уровень расходов по этой категории по сравнению с запланированным объясняется общими усилиями по сокращению расходов на поездки и ограничениями, наложенными на мероприятия, требующие расходов на поездки. Расходы по категории стипендий и подготовки кадров составляют 0,2 % от запланированной на весь год суммы в связи с отсутствием учебного периода. Расходы по статье «Субсидии и финансовые взносы» исполнены на 8,3 % от утвержденного бюджета, что отражает перераспределение ресурсов в эту область деятельности по сравнению с другими частями бюджета по статьям. Уровень контрактных и операционных расходов в первом квартале 2026 года составляет 22,9 % от запланированного бюджета.

### **С. Финансовое положение Общего фонда**

В соответствии с [пунктом 8.4](#) Финансового устава (*Сборник основных документов № 1* (ВМО-№ 15)) Члены были обязаны уплатить начисленные взносы в регулярный бюджет на 2026 год и авансовые платежи в Фонд оборотных средств 1 января 2026 года. Членам, которые еще этого не сделали, настоятельно рекомендуется в кратчайшие сроки обеспечить уплату в регулярный бюджет начисленных взносов за 2026 год, а также любых просроченных задолженностей по начисленным взносам и авансовых платежей к уплате в Фонд оборотных средств. Своевременная уплата начисленных взносов имеет решающее значение для формирования прочной финансовой основы, необходимой для оптимального осуществления запланированных мероприятий в целях реализации утвержденного Стратегического плана и реформирования системы управления.

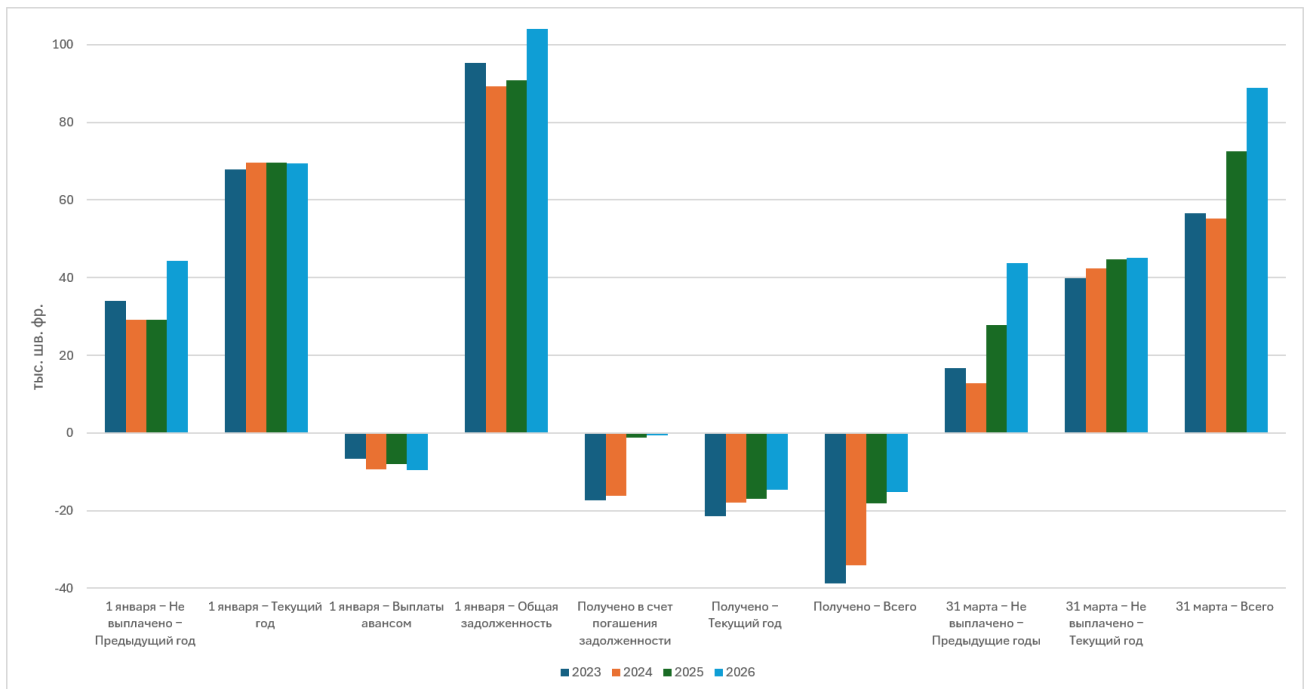
**Состояние начисленных взносов**

В соответствии с [резолюцией 17 \(ИС-79\)](#) и [пунктом 8.2](#) Финансового устава общая сумма начисленных взносов за 2026 год составила половину бюджета в размере 138,7 млн швейцарских франков, утвержденного Исполнительным советом (ИС) на двухгодичный период 2026–2027 годов. Таким образом, на 2026 год Членам ВМО было в совокупности начислено взносов на сумму 69,4 млн швейцарских франков. По состоянию на 31 марта 2026 года Члены ВМО произвели платежи по взносам за 2026 год на общую сумму 24,2 млн швейцарских франков, что представляет собой уровень собираемости взносов на 2026 год в размере 35 %. Уровень выплат по взносам за 2026 год до 31 марта 2026 года оставался на том же уровне по сравнению с 31 марта 2025 года.

В дополнение к начисленным взносам на 2026 год ВМО начала 2026 год с невыплаченных начисленных взносов за 2025 год и предыдущие годы на сумму 44,3 млн швейцарских франков, что значительно больше, чем в начале 2025 года: на 15,2 млн швейцарских франков. В течение 2026 года Члены произвели платежи в счет взносов за 2025 год и предыдущие годы на сумму 0,7 млн швейцарских франков, в результате чего остаток задолженности на 31 марта 2026 года составил 43,6 млн швейцарских франков, что на 15,8 млн швейцарских франков больше, чем остаток задолженности на 31 марта 2025 года.

Общий остаток задолженности по начисленным взносам на 31 марта 2026 года составил 88,8 млн швейцарских франков, что на 16,2 млн швейцарских франков больше, чем на 31 марта 2025 года. Сумма невыплаченных начисленных взносов на 31 марта 2026 года составляет 128 % от общей суммы начисленных взносов в регулярный бюджет на 2026 год. Как подробнее рассматривается в разделе ниже, посвященном ликвидности Общего фонда, задержки с уплатой начисленных взносов Членами ВМО создают значительную нагрузку на денежные средства Общего фонда, необходимые для выполнения его финансовых обязательств.

**Таблица 1. Сравнение поступлений начисленных взносов по состоянию на 31 марта**



(в тысячах швейцарских франков)

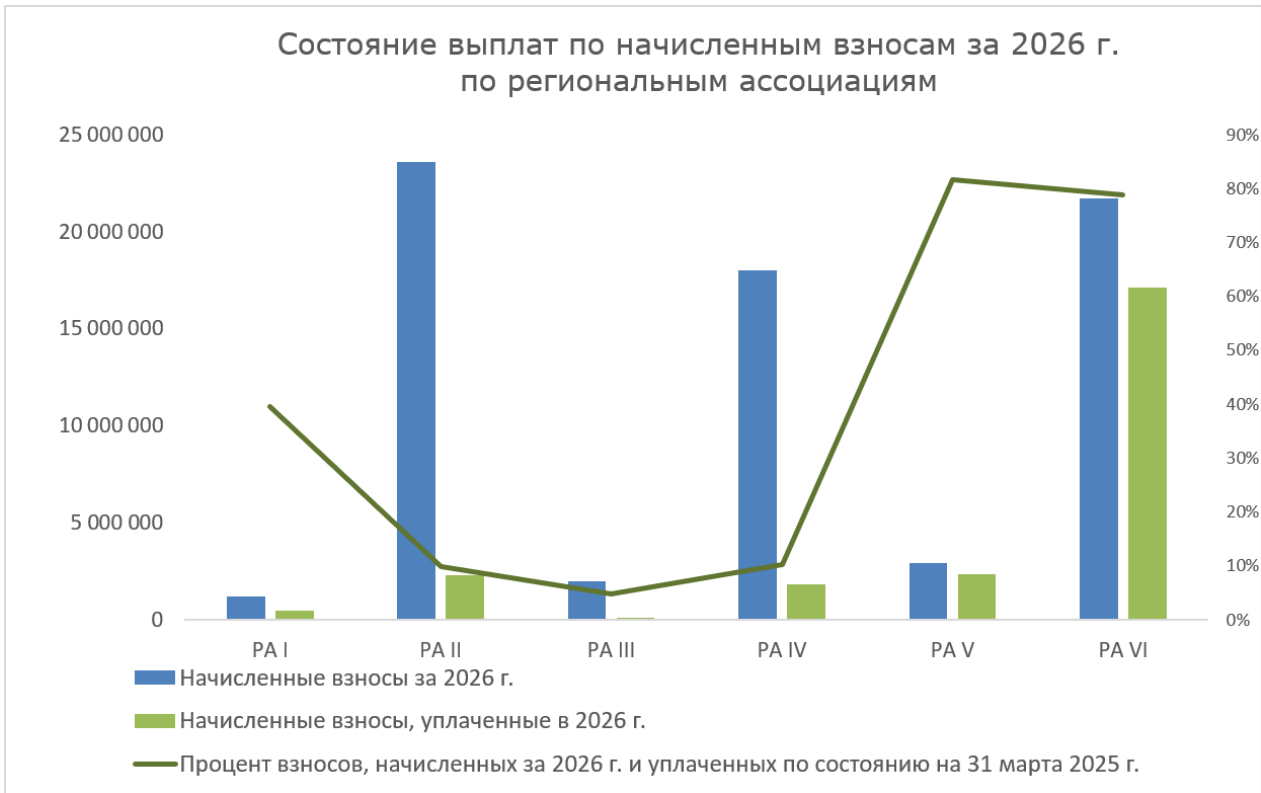
	2026 г.	%	2025 г.	%	2024 г.	%	2023 г.	%
Непогашенные взносы по состоянию на 1 января								
Задолженность	44 340		29 111		29 069		34 069	
Начисленные взносы за текущий год	69 373		69 663		69 663		67 886	
Взносы, полученные авансом	(9632)	14	(7942)	11	(9392)	13	(6712)	10
Итого задолженность на 1 января	<u>104 081</u>		<u>90 832</u>		<u>89 340</u>		<u>95 243</u>	
Взносы, полученные на 31 марта								
В счет погашения просроченной задолженности	698	2	1247	4	16 253	56	17 354	51
В счет уплаты взносов, начисленных за текущий год	14 566	21	16 986	24	17 913	26	21 381	31
Итого получено на 31 марта	<u>15 264</u>	15	<u>18 233</u>	20	<u>34 166</u>	38	<u>38 735</u>	41
Неуплаченные взносы по состоянию на 31 марта								
Задолженность	43 642	98	27 861	96	12 816	44	16 715	49
За текущий год	45 175	65	44 735	64	42 357	61	39 793	59
Итого задолженность на 31 марта	<u>88 817</u>	85	<u>72 599</u>	80	<u>55 173</u>	62	<u>56 508</u>	59

**Таблица 2. Сравнение платежей Членов по состоянию на 31 марта**

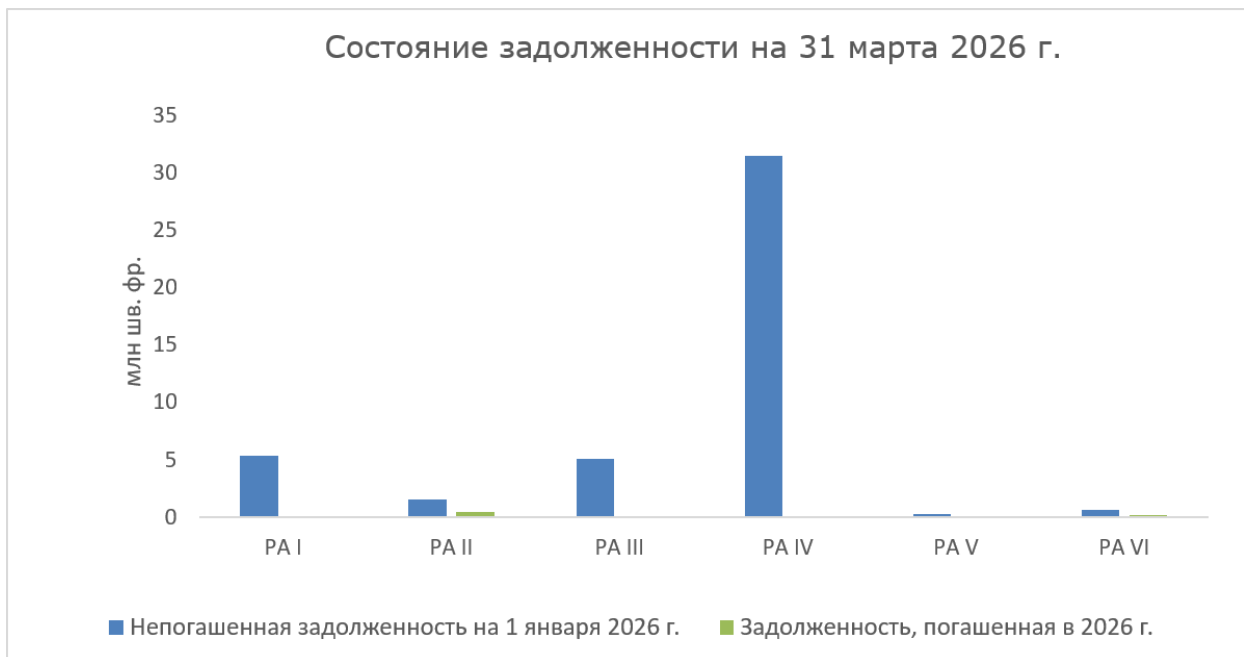
	2026 г.	2025 г.	2024 г.	2023 г.
Члены, уплатившие взносы в полном объеме	68	66	66	72
Члены, имеющие задолженность только за текущий год	51	52	62	52
Члены, имеющие задолженность за текущий и предыдущие годы	74	75	65	69

**Региональный анализ задолженности по начисленным взносам**

На следующем графике показано распределение начисленных взносов за 2026 год, уплаченных сумм таких взносов и процентное соотношение от общей суммы начисленных взносов к 31 марта 2026 года по каждому Региону ВМО.



На следующем графике показано распределение сумм задолженностей на 1 января 2026 года и сумм выплат в счет погашения этих задолженностей к 31 марта 2026 года на основе объединения Членов ВМО в группы по Регионам.



## Положение в отношении прав голоса

В отношении любого Члена ВМО, имеющего задолженность в течение срока, превышающего два последовательных календарных года, применяются положения [резолюции 37 \(Кг-XI\)](#) «Временное отстранение Членов в связи с невыполнением финансовых обязательств», и он лишается права голоса и других прав. Таким образом, любой Член, имеющий невыплаченные взносы с 2023 года, подпадает под действие положений [резолюции 37 \(Кг-XI\)](#) с 1 января 2026 года. Исторически примерно 15 % Членов ВМО имеют право голоса, действие которого было приостановлено в соответствии с этой резолюцией. По состоянию на 31 марта количество Членов, не имеющих права голоса в ВМО, составило:

**Таблица 3. Члены ВМО, утратившие право голоса по состоянию на 31 марта**

	2026 г.	2025 г.	2024 г.	2023 г.
Члены ВМО, утратившие право голоса	37	34	36	33

В соответствии с [пунктом 8.8](#) Финансового устава специальные договоренности, установленные Конгрессом в отношении погашения многолетних задолженностей по взносам, могут быть достигнуты с любым Членом, период задолженности которого превышает четыре года на дату вступления в силу таких договоренностей. В настоящее время такие соглашения о погашении задолженности заключены и выполняются двумя Членами, что позволяет им отступить от соблюдения [резолюции 37 \(Кг-XI\)](#) и использовать право голоса.

## Подробные таблицы

В таблице «Общий фонд. Отчет о состоянии начисленных взносов на 31 марта 2026 года» содержатся подробные сведения в разбивке по Членам в отношении сумм, причитающихся к погашению на начало 2026 года, начисленных взносов за 2026 год, платежей, полученных в течение 2026 года, невыплаченных сумм за 2026 и предыдущие годы, а также непогашенных авансов в Фонд оборотных средств.

## Положение с ликвидностью Общего фонда

В таблице ниже представлены фактические данные о состоянии денежных средств за каждый месяц 2024, 2025 и 2026 годов (на текущий момент), а также прогноз на оставшуюся часть 2026 года. Как видно из графика, совокупный остаток денежных средств Общего фонда плюс Фонд оборотных средств на 31 марта 2026 года составил приблизительно 14,7 млн швейцарских франков. Он включает 7,2 млн швейцарских франков Общего фонда и 7,5 млн швейцарских франков Фонда оборотных средств.

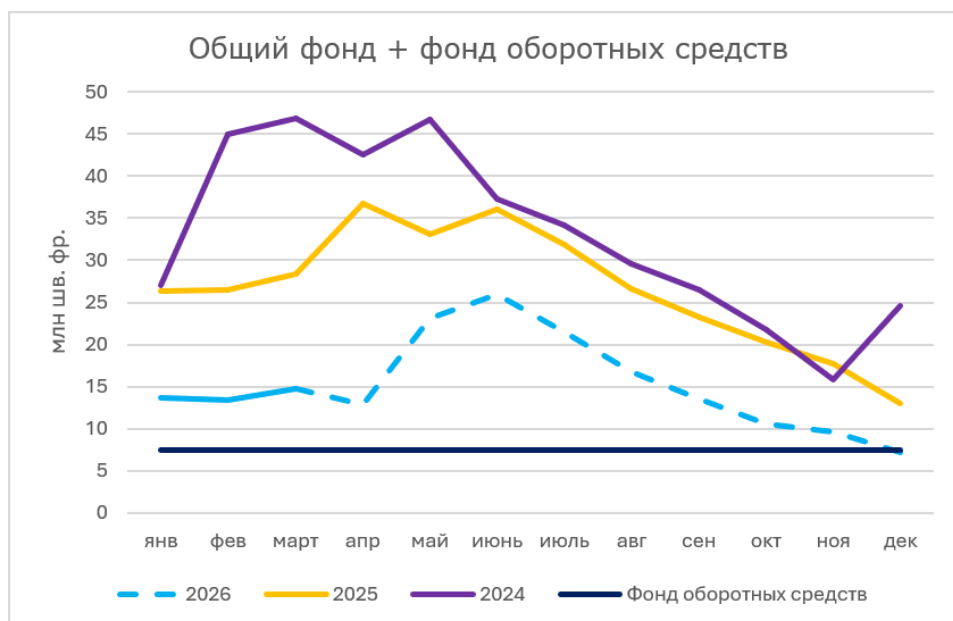
Остаток денежных средств в Общем фонде на 31 марта 2026 года в размере 7,2 млн швейцарских франков был меньше, чем на 31 марта 2025 года, примерно на 13,7 млн швейцарских франков.

Денежных средств Общего фонда в объеме 14,7 млн швейцарских франков по состоянию на 31 марта 2026 года достаточно для удовлетворения операционных потребностей Общего фонда примерно на полтора месяца, а средств Фонда оборотных средств в объеме 7,5 млн швейцарских франков, в случае необходимости, хватит для обеспечения оперативной ликвидности в течение еще полутора месяцев. С конца марта 2026 года, благодаря усилиям Секретариата и обязательствам Членов, было получено еще 5,8 млн швейцарских франков в виде начисленных взносов.

Учитывая сохраняющуюся неопределенность в отношении сроков и сумм выплат начисленных взносов некоторыми Членами, Генеральный секретарь продолжает предпринимать действия по устранению потенциальных рисков ликвидности в 2026 году и в последующий период. Это включает в себя реализацию существенных мер по сдерживанию

расходов в течение 2026 года для устранения краткосрочных рисков ликвидности к концу года, включая меры по отсрочке найма для контроля расходов на персонал и сокращения расходов на консультантов, командировки и других расходов по контрактам. Эти меры по смягчению последствий будут и в дальнейшем оказывать влияние на реализацию утвержденной программы и запланированных мероприятий на 2026 год, поскольку возникли ограничения по ресурсам, сроки реализации были сдвинуты, а проведение некоторых мероприятий пришлось отложить.

Хотя Генеральный секретарь оценивает ликвидность Общего фонда и Фонда оборотных средств в 2026 году как достаточную, необходимо будет продолжать принимать серьезные меры по сдерживанию расходов до тех пор, пока не будет устранена финансовая неопределенность.



#### D. Расходы регулярного бюджета до 31 марта 2026 года включительно

В таблице 4 ниже представлен регулярный бюджет на 2026 год по статьям расходов и доля этих расходов в общем объеме регулярного бюджета. Суммы расходов включают как фактические расходы, так и обязательства, признанные до 31 марта 2026 года включительно (в тысячах швейцарских франков).

**Таблица 4. Бюджет и расходы в разбивке по статьям расходов по состоянию на 31 марта 2026 года**

Статья расходов	Бюджет на 2026 г.	Расходы до 31 марта 2026 г.	В % от бюджета
а) Расходы на персонал	45 682,5	10 376,0	22,7
б) Персонал, работающий по краткосрочным контрактам, и консультанты	3816,3	225,2	5,9
с) Командирования	5821,9	500,9	8,6
д) Стипендии и обучение	1798,5	3,0	0,2
е) Субсидии и финансовые взносы	3079,5	255,0	8,3
ф) Контрактные и операционные расходы	8285,0	1895,6	22,9
г) Погашение займа на строительство штаб-квартиры	1477,3	—	—
<b>ИТОГО</b>	<b>69 961,0</b>	<b>13 255,7</b>	<b>18,9</b>

Ниже приводится сводный анализ по каждой статье расходов.

**Расходы на персонал.** В первом квартале текущего года расходы на персонал оказались ниже запланированных на 2,3 млн швейцарских франков, что обусловлено текущим уровнем незаполненных вакансий, связанным с процессом организационной реструктуризации, и частично компенсировалось остаточными расходами, связанными с расторжением трудовых договоров в первом квартале 2026 года.

**Персонал, работающий по краткосрочным контрактам, и консультанты.** Уровень исполнения в 5,9 % на конец первого квартала 2026 года в основном представляет собой незначительные фактические расходы на персонал, работающий по краткосрочным контрактам для поддержки текущих вакантных должностей, и небольшая часть соответствует расходам на консультантов, поддерживающих реализацию конкретных проектных задач в первом квартале. Эта сумма ниже общей запланированной суммы, что объясняется усилиями по снижению общего уровня расходов в этих категориях для поддержания ликвидности регулярного бюджета.

**Командирования.** Уровень исполнения расходов на командирования на конец первого квартала 2026 года составил 8,6 % от запланированного бюджета. Более низкий уровень расходов по этой категории по сравнению с запланированным объясняется общими усилиями по сдерживанию расходов на поездки в рамках бюджета за счет сокращения количества заседаний и использования ряда альтернативных форм проведения заседаний, включая дальнейшее использование виртуальных или смешанных заседаний, когда это целесообразно. Доля командировок сотрудников составила 44 % от общего числа, тогда как 56 % пришлось на командировки лиц, не являющихся сотрудниками (участников и экспертов).

**Стипендии и обучение.** Бюджетный уровень расходов на стипендии и обучение на конец первого квартала 2026 года составил 0,2 % от запланированной суммы. Уровень, близкий к нулю, является нормальным в этот период года, когда отсутствуют школьные занятия.

**Субсидии и финансовые взносы.** Уровень расходов в этой области составляет 8,3 %, что свидетельствует о большей концентрации внимания на этом виде деятельности, который по-прежнему находится под влиянием мер по сокращению расходов.

**Контрактные и операционные расходы.** Контрактные и операционные расходы составляют 22,9 % от годового бюджета на 2026 год для этой категории, что в целом соответствует запланированным суммам. Уровень расходов снизился по сравнению с аналогичным кварталом предыдущих лет, что обусловлено применением подхода, основанного на квартальных обязательствах, для сдерживания воздействия на доступность ресурсов.

**Погашение займа на строительство штаб-квартиры.** В декабре 2025 года правительство Швейцарии проинформировало ВМО о том, что суммы, подлежащие выплате в 2025 и 2026 годах по кредиту на строительство здания штаб-квартиры ВМО, будут списаны. В результате в 2026 году не потребуется производить выплаты по кредиту на строительство. Таким образом, в 2026 году эти расходы не будут отражены в отчетности.

В таблице 5 ниже представлен бюджет на 2026 год и расходы до 31 марта 2026 года включительно в разбивке по долгосрочным целям (ДЦ) и частям бюджета (в тысячах швейцарских франков).

**Таблица 5. Бюджет и расходы в разбивке по частям бюджета по состоянию на 31 марта 2026 года**

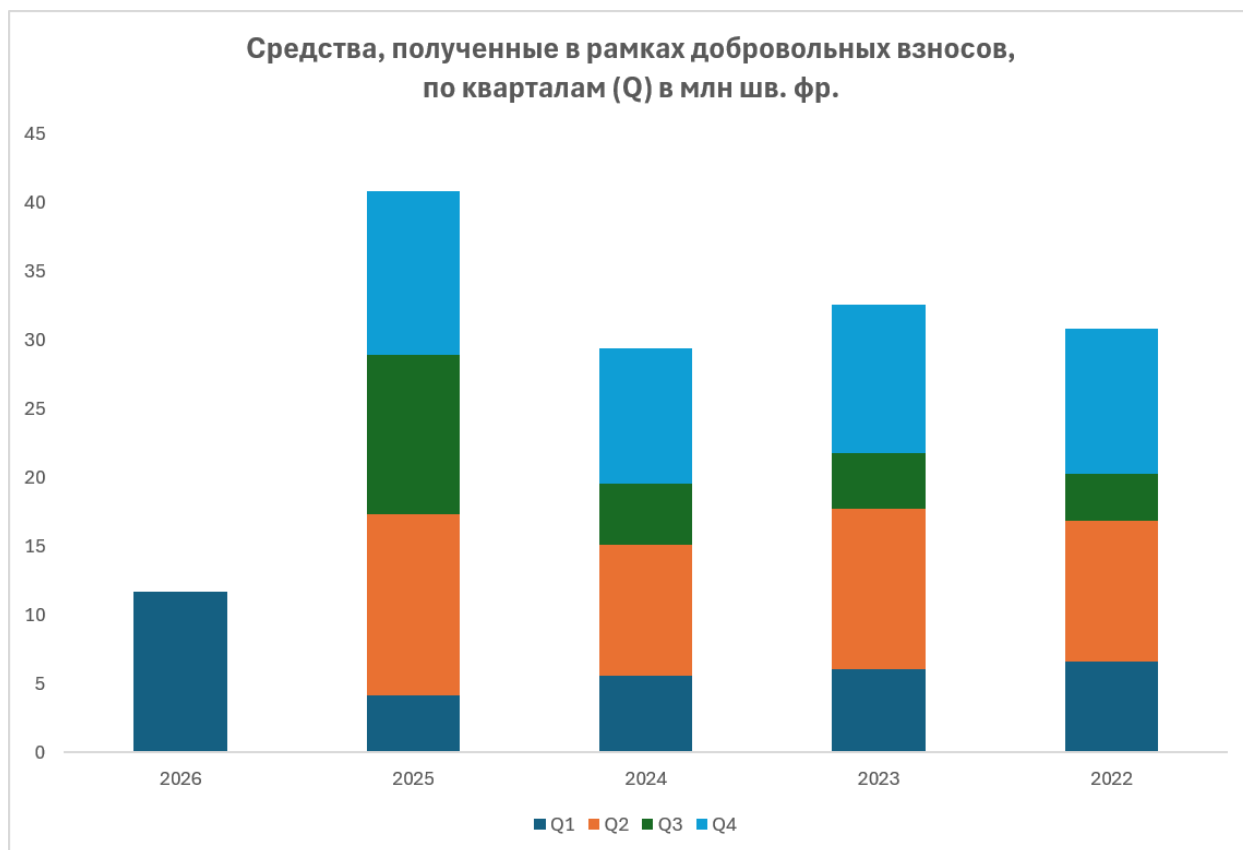
Части ассигнований	Бюджет на 2026 г.	Расходы до 31 марта 2026 г.	В % от бюджета
Часть I. ДЦ 1. Более эффективное удовлетворение общественных потребностей	14 848,1	2148,0	14,5
Часть II. ДЦ 2. Расширение наблюдений и прогнозов системы Земля	14 009,3	2619,8	18,7
Часть III. ДЦ 3. Содействие проведению целевых исследований	6812,8	1340,9	19,7
Часть IV. ДЦ 4. Ликвидация пробелов в потенциале	15 892,9	3195,6	20,1
Часть V. ДЦ 5. Стратегическая перестройка структуры и программ ВМО	1092,6	168,5	15,4
Часть VI. Органы, определяющие политику, исполнительное руководство и надзорные органы	9305,7	1998,6	21,5
Часть VII. Лингвистическое обслуживание	7999,6	1784,3	22,3
<b>ИТОГО</b>	<b>69 961,0</b>	<b>13 255,7</b>	<b>18,9</b>

Как видно из таблицы 5, уровень исполнения по частям ассигнований в целом стабилен и составляет в целом 18,9 % от общего бюджета — незначительные различия между частями в основном обусловлены эффектом мер по сдерживанию расходов, введенных в 2026 году для снижения рисков, связанных с ликвидностью.

#### **Е. Поступление добровольных взносов**

На диаграмме ниже представлена сводная информация о средствах, полученных в рамках добровольных взносов за период с 2021 по 2026 год. Как видно из диаграммы, объем средств, полученных ВМО в виде добровольных взносов в первом квартале 2026 года, был значительно выше (примерно на 179 %) суммы, полученной в первом квартале 2025 года, при этом в первом квартале 2026 года было получено 11,7 млн швейцарских франков. Внебюджетные взносы поступают очень активно, и в 2026 году ожидается значительное увеличение объема поступающих добровольных взносов. Кроме того, многолетняя динамика денежных взносов отражает сохраняющийся высокий уровень поддержки деятельности ВМО со стороны Членов и других доноров путем предоставления дополнительного финансирования для реализации Стратегического и Оперативного планов, а также для технического сотрудничества и развития потенциала.

В первом квартале 2026 года 51 % добровольных взносов был получен от климатических фондов, 46 % — от двусторонних доноров, 2 % — от региональных многосторонних организаций, а оставшийся 1 % — из других источников финансирования (в основном от международных организаций или банков развития). Для сравнения, в 2025 году общий объем добровольных взносов был получен следующим образом: 65 % — от двусторонних доноров, 4 % — от региональных многосторонних организаций, 28 % — от климатических фондов и оставшиеся 3 % — из всех других источников финансирования (в основном от международных организаций или банков развития).



ПРИЛОЖЕНИЕ, с. 13

ОБЩИЙ ФОНД

ОТЧЕТ О СОСТОЯНИИ НАЧИСЛЕННЫХ ВЗНОСОВ НА 31 марта 2026 года

(суммы выражены в швейцарских франках)

Член	Подлежат выплате 1 января			Выплаченные взносы			Текущая задолженность				Подлежат внесению в ФОС
	Самый ранний год	Предыдущие годы	2026 г.	Предыдущие годы	2026 г.	Всего	Самый ранний год	Предыдущие годы	2026 г.	Всего	
Афганистан	2021	68 596,70	13 874,62	-	-	-	2021	68 596,70	13 874,62	82 471,32	-
Албания	-	-	13 874,62	-	-	-	2026	-	13 874,62	13 874,62	-
Алжир	2024	153 257,72	62 435,79	-	-	-	2024	153 257,72	62 435,79	215 693,51	-
Андорра	-	-	13 874,62	-	-	-	2026	-	13 874,62	13 874,62	-
Ангола	2024	27 865,04	13 874,62	-	-	-	2024	27 865,04	13 874,62	41 739,66	-
Антигуа и Барбуда	2020	72 685,58	13 874,62	-	-	-	2020	72 685,58	13 874,62	86 560,20	-
Аргентина	-	-	332 990,88	-	-	-	2026	-	332 990,88	332 990,88	-
Армения	-	-	13 874,62	-	13 874,62	13 874,62	-	-	-	-	-
Австралия	-	-	1 394 399,31	-	1 394 399,31	1 394 399,31	-	-	-	-	-
Австрия	-	-	430 113,22	-	430 113,22	430 113,22	-	-	-	-	-
Азербайджан	-	-	20 811,93	-	20 811,93	20 811,93	-	-	-	-	-
Багамские Острова	-	-	13 874,62	-	-	-	2026	-	13 874,62	13 874,62	-
Бахрейн	-	-	34 686,55	-	34 686,55	34 686,55	-	-	-	-	-
Бангладеш	-	-	13 874,62	-	13 874,62	13 874,62	-	-	-	-	-
Барбадос	-	-	13 874,62	-	13 874,62	13 874,62	-	-	-	-	-
Беларусь	2025	298,58	27 749,24	-	-	-	2025	298,58	27 749,24	28 047,82	-
Бельгия	-	-	527 235,56	-	-	-	2026	-	527 235,56	527 235,56	-
Белиз	-	-	13 874,62	-	-	-	2026	-	13 874,62	13 874,62	-
Бенин	2025	191,75	13 874,62	-	-	-	2025	191,75	13 874,62	14 066,37	-
Бутан	-	-	13 874,62	-	13 874,62	13 874,62	-	-	-	-	-
Боливия	1985	525 412,96	13 874,62	-	-	-	1985	525 412,96	13 874,62	539 287,58	-
Босния и Герцеговина	-	-	13 874,62	-	-	-	2026	-	13 874,62	13 874,62	-
Ботсвана	-	-	13 874,62	-	13 874,62	13 874,62	-	-	-	-	-
Бразилия	-	-	971 223,40	-	-	-	2026	-	971 223,40	971 223,40	-
Британские Карибские Территории	-	-	13 874,62	-	-	-	2026	-	13 874,62	13 874,62	-
Бруней-Даруссалам	-	-	13 874,62	-	13 874,62	13 874,62	-	-	-	-	-
Болгария	-	-	48 561,17	-	-	-	2026	-	48 561,17	48 561,17	-
Буркина-Фасо	-	-	13 874,62	-	3 844,38	3 844,38	2026	-	10 030,24	10 030,24	-
Бурунди	2021	68 596,70	13 874,62	-	-	-	2021	68 596,70	13 874,62	82 471,32	-
Камбоджа	-	-	13 874,62	-	13 874,62	13 874,62	-	-	-	-	-
Камерун	2024	26 391,26	13 874,62	13 195,63	-	13 195,63	2025	13 195,63	13 874,62	27 070,25	-
Канада	2025	8 000,00	13 874,62	-	-	-	2025	8 000,00	13 874,62	21 874,62	-
Кабо-Верде	-	-	1 734 327,50	-	1 734 327,50	1 734 327,50	-	-	-	-	-
Центральноафриканская Республика	1983	507 014,64	13 874,62	-	-	-	1983	507 014,64	13 874,62	520 889,26	-
Чад	2007	248 894,92	13 874,62	-	-	-	2007	248 894,92	13 874,62	262 769,54	-
Чили	2024	373 233,32	256 680,47	-	-	-	2024	373 233,32	256 680,47	629 913,79	-
Китай	-	-	13 673 438,01	-	-	-	2026	-	13 673 438,01	13 673 438,01	-
Колумбия	-	-	131 808,89	-	-	-	2026	-	131 808,89	131 808,89	-

ПРИЛОЖЕНИЕ, с. 14

ОБЩИЙ ФОНД

ОТЧЕТ О СОСТОЯНИИ НАЧИСЛЕННЫХ ВЗНОСОВ НА 31 марта 2026 года

(суммы выражены в швейцарских франках)

Член	Подлежат выплате 1 января			Выплаченные взносы			Текущая задолженность				Подлежат внесению в ФОС
	Самый ранний год	Предыдущие годы	2026 г.	Предыдущие годы	2026 г.	Всего	Самый ранний год	Предыдущие годы	2026 г.	Всего	
Коморские Острова	1991	442 170,04	13 874,62	-	-	-	1991	442 170,04	13 874,62	456 044,66	-
Конго	2016	125 465,22	13 874,62	-	-	-	2016	125 465,22	13 874,62	139 339,84	-
Острова Кука	-	-	13 874,62	-	13 874,62	13 874,62	-	-	-	-	-
Коста-Рика	2025	44 871,75	41 623,86	-	-	-	2025	44 871,75	41 623,86	86 495,61	-
Кот-д'Ивуар	-	-	13 874,62	-	13 874,62	13 874,62	-	-	-	-	-
Хорватия	-	-	62 435,79	-	62 435,79	62 435,79	-	-	-	-	-
Куба	2017	463 562,20	83 247,72	-	-	-	2017	463 562,20	83 247,72	546 809,92	-
Кюрасао и Синт-Мартен	2025	12 937,01	13 874,62	-	-	-	2025	12 937,01	13 874,62	26 811,63	-
Кипр	-	-	20 811,93	-	20 811,93	20 811,93	-	-	-	-	-
Чешская Республика	-	-	235 868,54	-	235 868,54	235 868,54	-	-	-	-	-
Корейская Народно-Демократическая Республика	-	-	13 874,62	-	124,07	124,07	2026	-	13 750,55	13 750,55	-
Демократическая Республика Конго	1988	469 345,42	13 874,62	-	-	-	1988	469 345,42	13 874,62	483 220,04	-
Дания	-	-	360 740,12	-	360 740,12	360 740,12	-	-	-	-	-
Джибути	2019	82 373,07	13 874,62	-	-	-	2019	82 373,07	13 874,62	96 247,69	-
Доминика	2010	209 909,66	13 874,62	-	-	-	2010	209 909,66	13 874,62	223 784,28	-
Доминиканская Республика	2025	4 705,46	48 561,17	4 705,46	48 561,17	53 266,63	-	-	-	-	-
Эквадор	2023	163 617,72	41 623,86	-	-	-	2023	163 617,72	41 623,86	205 241,58	-
Египет	-	-	124 871,58	-	124 871,58	124 871,58	-	-	-	-	-
Сальвадор	2003	299 892,55	13 874,62	-	-	-	2003	299 892,55	13 874,62	313 767,17	-
Эритрея	2023	28 441,06	13 874,62	-	-	-	2023	28 441,06	13 874,62	42 315,68	-
Эстония	-	-	27 749,24	-	27 749,24	27 749,24	-	-	-	-	-
Эсватини	-	-	13 874,62	-	13 874,62	13 874,62	-	-	-	-	-
Эфиопия	-	-	13 874,62	-	-	-	2026	-	13 874,62	13 874,62	-
Фиджи	-	-	13 874,62	-	-	-	2026	-	13 874,62	13 874,62	-
Финляндия	-	-	263 617,78	-	263 617,78	263 617,78	-	-	-	-	-
Франция	-	-	2 643 115,11	-	2 643 115,11	2 643 115,11	-	-	-	-	-
Французская Полинезия	-	-	13 874,62	-	13 874,62	13 874,62	-	-	-	-	-
Габон	2005	267 970,79	13 874,62	-	-	-	2005	267 970,79	13 874,62	281 845,41	-
Гамбия	2024	27 865,04	13 874,62	-	-	-	2024	27 865,04	13 874,62	41 739,66	-
Грузия	-	-	13 874,62	-	13 874,62	13 874,62	-	-	-	-	-
Германия	-	-	3 898 768,22	-	3 898 768,22	3 898 768,22	-	-	-	-	-
Гана	-	-	13 874,62	-	13 874,62	13 874,62	-	-	-	-	-
Греция	-	-	194 244,68	-	194 244,68	194 244,68	-	-	-	-	-
Гватемала	2025	27 865,04	27 749,24	-	-	-	2025	27 865,04	27 749,24	55 614,28	-
Гвинея	2018	97 289,31	13 874,62	-	-	-	2018	97 289,31	13 874,62	111 163,93	-
Гвинея-Бисау	1998	360 596,60	13 874,62	-	-	-	1998	360 596,60	13 874,62	374 471,22	-
Гайана	-	-	13 874,62	-	-	-	2026	-	13 874,62	13 874,62	-

ПРИЛОЖЕНИЕ, с. 15

ОБЩИЙ ФОНД

ОТЧЕТ О СОСТОЯНИИ НАЧИСЛЕННЫХ ВЗНОСОВ НА 31 марта 2026 года

(суммы выражены в швейцарских франках)

Член	Подлежат выплате 1 января			Выплаченные взносы			Текущая задолженность				Подлежат внесению в ФОС
	Самый ранний год	Предыдущие годы	2026 г.	Предыдущие годы	2026 г.	Всего	Самый ранний год	Предыдущие годы	2026 г.	Всего	
Гаити	2023	32 752,30	13 874,62	-	-	-	2023	32 752,30	13 874,62	46 626,92	-
Гондурас	2022	53 983,88	13 874,62	-	-	-	2022	53 983,88	13 874,62	67 858,50	-
Гонконг, Китай	-	-	13 874,62	-	13 874,62	13 874,62	-	-	-	-	-
Венгрия	-	-	152 620,82	-	152 620,82	152 620,82	-	-	-	-	-
Исландия	-	-	20 811,93	-	20 811,93	20 811,93	-	-	-	-	-
Индия	-	-	756 166,79	-	756 166,79	756 166,79	-	-	-	-	-
Индонезия	-	-	395 426,67	-	-	-	2026	-	395 426,67	395 426,67	-
Исламская Республика Иран	2023	610 578,00	263 617,78	-	-	-	2023	610 578,00	263 617,78	874 195,78	-
Ирак	2025	90 561,38	90 185,03	90 561,38	-	90 561,38	2026	-	90 185,03	90 185,03	-
Ирландия	-	-	319 116,26	-	319 116,26	319 116,26	-	-	-	-	-
Израиль	2025	383 144,30	416 238,60	140 000,00	-	140 000,00	2025	243 144,30	416 238,60	659 382,90	-
Италия	-	-	1 928 572,18	-	1 928 572,18	1 928 572,18	-	-	-	-	-
Ямайка	-	-	13 874,62	-	-	-	2026	-	13 874,62	13 874,62	-
Япония	-	-	4 745 120,04	-	-	-	2026	-	4 745 120,04	4 745 120,04	-
Иордания	2025	57,90	13 874,62	57,90	13 874,62	13 932,52	-	-	-	-	-
Казахстан	-	-	90 185,03	-	90 185,03	90 185,03	-	-	-	-	-
Кения	-	-	27 749,24	-	27 749,24	27 749,24	-	-	-	-	-
Кувейт	2025	160 223,98	152 620,82	-	-	-	2025	160 223,98	152 620,82	312 844,80	-
Кыргызская Республика	2021	55 543,35	13 874,62	-	-	-	2021	55 543,35	13 874,62	69 417,97	-
Лаосская Народно-Демократическая Республика	2025	13 932,52	13 874,62	-	-	-	2025	13 932,52	13 874,62	27 807,14	-
Латвия	-	-	34 686,55	-	34 686,55	34 686,55	-	-	-	-	-
Ливан	2021	130 049,49	13 874,62	-	-	-	2021	130 049,49	13 874,62	143 924,11	-
Лесото	-	-	13 874,62	-	13 221,92	13 221,92	2026	-	652,70	652,70	-
Либерия	1980	540 598,92	13 874,62	-	-	-	1980	540 598,92	13 874,62	554 473,54	300,50
Ливия	2025	13 932,52	27 749,24	-	-	-	2025	13 932,52	27 749,24	41 681,76	-
Литва	-	-	55 498,48	-	55 498,48	55 498,48	-	-	-	-	-
Люксембург	2025	48 763,82	48 561,17	48 763,82	-	48 763,82	2026	-	48 561,17	48 561,17	-
Макао (Китай)	-	-	13 874,62	-	-	-	2026	-	13 874,62	13 874,62	-
Мадагаскар	-	-	13 874,62	-	13 874,62	13 874,62	-	-	-	-	-
Малави	2010	212 247,59	13 874,62	-	-	-	2010	212 247,59	13 874,62	226 122,21	-
Малайзия	-	-	221 993,92	-	221 993,92	221 993,92	-	-	-	-	-
Мальдивские Острова	-	-	13 874,62	-	-	-	2026	-	13 874,62	13 874,62	-
Мали	2024	15 276,49	13 874,62	12 940,49	-	12 940,49	2025	2 336,00	13 874,62	16 210,62	-
Мальта	2024	27 865,04	13 874,62	-	-	-	2024	27 865,04	13 874,62	41 739,66	-
Мавритания	-	-	13 874,62	-	6 468,31	6 468,31	2026	-	7 406,31	7 406,31	-
Маврикий	-	-	13 874,62	-	-	-	2026	-	13 874,62	13 874,62	-
Мексика	-	-	776 978,72	-	-	-	2026	-	776 978,72	776 978,72	-
Микронезия (Федеративные Штаты)	2022	52 749,59	13 874,62	-	-	-	2022	52 749,59	13 874,62	66 624,21	-
Монако	-	-	13 874,62	-	13 874,62	13 874,62	-	-	-	-	-

ПРИЛОЖЕНИЕ, с. 16

ОБЩИЙ ФОНД

ОТЧЕТ О СОСТОЯНИИ НАЧИСЛЕННЫХ ВЗНОСОВ НА 31 марта 2026 года

(суммы выражены в швейцарских франках)

Член	Подлежат выплате 1 января			Выплаченные взносы			Текущая задолженность				Подлежат внесению в ФОС
	Самый ранний год	Предыдущие годы	2026 г.	Предыдущие годы	2026 г.	Всего	Самый ранний год	Предыдущие годы	2026 г.	Всего	
Монголия	2024	14 176,82	13 874,62	-	-	-	2024	14 176,82	13 874,62	28 051,44	-
Черногория	-	-	13 874,62	-	13 874,62	13 874,62	-	-	-	-	-
Марокко	-	-	41 623,86	-	-	-	2026	-	41 623,86	41 623,86	-
Мозамбик	-	-	13 874,62	-	311,39	311,39	2026	-	13 563,23	13 563,23	-
Мьянма	2024	14 549,55	13 874,62	-	-	-	2024	14 549,55	13 874,62	28 424,17	-
Намибия	2025	13 932,52	13 874,62	-	-	-	2025	13 932,52	13 874,62	27 807,14	-
Науру	2025	2 082,02	13 874,62	-	-	-	2025	2 082,02	13 874,62	15 956,64	-
Непал	-	-	13 874,62	-	73,42	73,42	2026	-	13 801,20	13 801,20	-
Нидерланды	-	-	887 975,68	-	887 975,68	887 975,68	-	-	-	-	-
Новая Каледония	-	-	13 874,62	-	13 874,62	13 874,62	-	-	-	-	-
Новая Зеландия	-	-	208 119,30	-	208 119,30	208 119,30	-	-	-	-	-
Никарагуа	-	-	13 874,62	-	-	-	2026	-	13 874,62	13 874,62	-
Нигер	2020	77 448,17	13 874,62	-	-	-	2020	77 448,17	13 874,62	91 322,79	-
Нигерия	-	-	104 059,65	-	-	-	2026	-	104 059,65	104 059,65	-
Ниуэ	-	-	13 874,62	-	13 874,62	13 874,62	-	-	-	-	-
Северная Македония	-	-	13 874,62	-	13 874,62	13 874,62	-	-	-	-	-
Норвегия	-	-	443 987,84	-	443 987,84	443 987,84	-	-	-	-	-
Оман	-	-	76 310,41	-	76 310,41	76 310,41	-	-	-	-	-
Пакистан	2025	607,81	83 247,72	-	-	-	2025	607,81	83 247,72	83 855,53	-
Панама	2025	5 725,74	55 498,48	5 725,74	46 950,68	52 676,42	2026	-	8 547,80	8 547,80	-
Папуа – Новая Гвинея	2019	95 140,18	13 874,62	-	-	-	2019	95 140,18	13 874,62	109 014,80	-
Парагвай	2025	20 898,78	13 874,62	-	-	-	2025	20 898,78	13 874,62	34 773,40	-
Перу	2025	12 448,51	97 122,34	12 448,51	97 122,34	109 570,85	-	-	-	-	-
Филиппины	-	-	131 808,89	-	131 808,89	131 808,89	-	-	-	-	-
Польша	-	-	568 859,42	-	568 859,42	568 859,42	-	-	-	-	-
Португалия	-	-	221 993,92	-	221 993,92	221 993,92	-	-	-	-	-
Катар	-	-	166 495,44	-	166 495,44	166 495,44	-	-	-	-	-
Республика Кирибати	-	-	13 874,62	-	13 874,62	13 874,62	-	-	-	-	-
Республика Корея	2025	342 943,25	1 602 518,61	342 943,25	949 473,13	1 292 416,38	2026	-	653 045,48	653 045,48	-
Республика Молдова	-	-	13 874,62	-	-	-	2026	-	13 874,62	13 874,62	-
Йеменская Республика	2015	135 562,88	13 874,62	-	-	-	2015	135 562,88	13 874,62	149 437,50	-
Румыния	-	-	242 805,85	-	-	-	2026	-	242 805,85	242 805,85	-
Российская Федерация	-	-	1 429 085,86	-	-	-	2026	-	1 429 085,86	1 429 085,86	-
Руанда	2025	13 932,52	13 874,62	-	-	-	2025	13 932,52	13 874,62	27 807,14	-
Сент-Люсия	2025	13 932,52	13 874,62	-	-	-	2025	13 932,52	13 874,62	27 807,14	-
Самоа	-	-	13 874,62	-	-	-	2026	-	13 874,62	13 874,62	-
Сан-Томе и Принсипи	1992	427 910,31	13 874,62	-	-	-	1992	427 910,31	13 874,62	441 784,93	-
Саудовская Аравия	-	-	832 477,20	-	-	-	2026	-	832 477,20	832 477,20	-
Сенегал	-	-	13 874,62	-	13 874,62	13 874,62	-	-	-	-	-

ПРИЛОЖЕНИЕ, с. 17

ОБЩИЙ ФОНД

ОТЧЕТ О СОСТОЯНИИ НАЧИСЛЕННЫХ ВЗНОСОВ НА 31 марта 2026 года

(суммы выражены в швейцарских франках)

Член	Подлежат выплате 1 января			Выплаченные взносы			Текущая задолженность				Подлежат внесению в ФОС	
	Самый ранний год	Предыдущие годы	2026 г.	Предыдущие годы	2026 г.	Всего	Самый ранний год	Предыдущие годы	2026 г.	Всего		
Сербия	-	-	27 749,24	-	27 749,24	27 749,24	-	-	-	-	-	-
Сейшельские Острова	-	-	13 874,62	-	-	-	2026	-	13 874,62	13 874,62	-	-
Сьерра-Леоне	1996	377 692,38	13 874,62	-	-	-	1996	377 692,38	13 874,62	391 567,00	-	-
Сингапур	-	-	326 053,57	-	326 053,57	326 053,57	-	-	-	-	-	-
Словакия	-	-	104 059,65	-	104 059,65	104 059,65	-	-	-	-	-	-
Словения	-	-	55 498,48	-	55 498,48	55 498,48	-	-	-	-	-	-
Соломоновы Острова	2023	41 086,96	13 874,62	-	-	-	2023	41 086,96	13 874,62	54 961,58	-	-
Сомали	1984	504 614,92	13 874,62	-	-	-	1984	504 614,92	13 874,62	518 489,54	300,50	-
Южная Африка	-	-	173 432,75	-	173 432,75	173 432,75	-	-	-	-	-	-
Южный Судан	2015	148 467,93	13 874,62	-	-	-	2015	148 467,93	13 874,62	162 342,55	-	-
Испания	-	-	1 297 276,97	-	-	-	2026	-	1 297 276,97	1 297 276,97	-	-
Шри-Ланка	2025	115,80	27 749,24	-	-	-	2025	115,80	27 749,24	27 865,04	-	-
Судан	2022	53 934,66	13 874,62	-	-	-	2022	53 934,66	13 874,62	67 809,28	-	-
Суринам	2019	95 140,18	13 874,62	-	-	-	2019	95 140,18	13 874,62	109 014,80	-	-
Швеция	-	-	561 922,11	-	561 922,11	561 922,11	-	-	-	-	-	-
Швейцария	-	-	700 668,31	-	700 668,31	700 668,31	-	-	-	-	-	-
Сирийская Арабская Республика	2024	19 792,82	13 874,62	-	-	-	2024	19 792,82	13 874,62	33 667,44	-	-
Таджикистан	-	-	13 874,62	-	17,48	17,48	2026	-	13 857,14	13 857,14	-	-
Таиланд	-	-	235 868,54	-	195 234,19	195 234,19	2026	-	40 634,35	40 634,35	-	-
Тимор-Лешти	2025	13 805,97	13 874,62	-	-	-	2025	13 805,97	13 874,62	27 680,59	-	-
Того	-	-	13 874,62	-	12 846,62	12 846,62	2026	-	1 028,00	1 028,00	-	-
Тонга	2024	27 865,04	13 874,62	-	-	-	2024	27 865,04	13 874,62	41 739,66	-	-
Тринидад и Тобаго	2025	27 865,04	20 811,93	-	-	-	2025	27 865,04	20 811,93	48 676,97	-	-
Тунис	2024	27 865,04	13 874,62	-	-	-	2024	27 865,04	13 874,62	41 739,66	-	-
Турция	-	-	464 799,77	-	-	-	2026	-	464 799,77	464 799,77	-	-
Туркменистан	-	-	20 811,93	-	-	-	2026	-	20 811,93	20 811,93	-	-
Тувалу	2023	28 023,16	13 874,62	-	-	-	2023	28 023,16	13 874,62	41 897,78	-	-
Уганда	2025	5 101,11	13 874,62	-	-	-	2025	5 101,11	13 874,62	18 975,73	-	-
Украина	-	-	48 561,17	-	48 561,17	48 561,17	-	-	-	-	-	-
Объединенные Арабские Эмираты	-	-	388 489,36	-	-	-	2026	-	388 489,36	388 489,36	-	-
Соединенное Королевство Великобритании и Северной Ирландии	-	-	2 733 300,14	-	2 733 300,14	2 733 300,14	-	-	-	-	-	-
Объединенная Республика Танзания	2025	13 392,91	13 874,62	-	-	-	2025	13 392,91	13 874,62	27 267,53	-	-
Соединенные Штаты Америки	2024	30 205 703,36	15 033 150,77	-	-	-	2024	30 205 703,36	15 033 150,77	45 238 854,13	-	-
Уругвай	2025	1 599,34	55 498,48	-	-	-	2025	1 599,34	55 498,48	57 097,82	-	-
Узбекистан	-	-	13 874,62	-	-	-	2026	-	13 874,62	13 874,62	-	-
Вануату	2024	26 813,87	13 874,62	26 813,87	-	26 813,87	2026	-	13 874,62	13 874,62	-	-
Венесуэла	2014	3 864 859,49	48 561,17	-	-	-	2014	3 864 859,49	48 561,17	3 913 420,66	-	-

ПРИЛОЖЕНИЕ, с. 18

ОБЩИЙ ФОНД

ОТЧЕТ О СОСТОЯНИИ НАЧИСЛЕННЫХ ВЗНОСОВ НА 31 марта 2026 года

(суммы выражены в швейцарских франках)

Член	Подлежат выплате 1 января			Выплаченные взносы			Текущая задолженность				Подлежат внесению в ФОС
	Самый ранний год	Предыдущие годы	2026 г.	Предыдущие годы	2026 г.	Всего	Самый ранний год	Предыдущие годы	2026 г.	Всего	
Вьетнам	-	-	110 996,96	-	-	-	2026	-	110 996,96	110 996,96	-
Замбия	2025	13 660,26	13 874,62	-	-	-	2025	13 660,26	13 874,62	27 534,88	-
Зимбабве	-	-	13 874,62	-	13 874,62	13 874,62	-	-	-	-	-
<b>ИТОГО</b>		<b>44 340 270,00</b>	<b>69 373 100,00</b>	<b>698 156,05</b>	<b>24 197 999,00</b>	<b>24 896 155,05</b>		<b>43 642 113,95</b>	<b>45 175 101,00</b>	<b>88 817 214,95</b>	<b>601,00</b>