



Наш исх.: 6710413/2026/CMS/FIN

4 мая 2026 г.

Приложение: 1

Вопрос: Отчет о финансовом положении Всемирной метеорологической организации (ВМО) за четвертый квартал 2025 года

Уважаемый господин/Уважаемая госпожа!

В [прилагаемом отчете](#) о финансовом положении ВМО за четвертый квартал 2025 года содержится анализ положения дел со взносами Членов ВМО по состоянию на 31 декабря 2025 года, анализ расходов в рамках регулярного бюджета в течение 2025 года, а также анализ финансового положения ВМО по итогам 2025 года. В отчете также содержится информация о поступлении добровольных взносов в 2025 году и сравнении с предыдущими годами.

Будем рады услышать Ваши комментарии к этому отчету. С любыми вопросами или замечаниями по прилагаемому отчету просьба обращаться к г-ну Томасу Асаре (tasare@wmo.int), помощнику Генерального секретаря, с копией на имя г-на Брайана Кавера (bcover@wmo.int), Контролера.

Дальнейшая отчетность будет предоставляться на ежеквартальной основе, чтобы информировать Членов о финансовом положении ВМО в течение года.

С уважением,

проф. Селеста Сауло
Генеральный секретарь

Постоянным представителям Членов при ВМО

Копии: Советникам по гидрологии



WMO OMM

World Meteorological Organization
Organisation météorologique mondiale
Organización Meteorológica Mundial
Всемирная метеорологическая организация
المنظمة العالمية للأرصاد الجوية
世界气象组织

Secrétariat

7 bis, avenue de la Paix – Case postale 2300
CH 1211 Genève 2 – Suisse
Tél.: +41 (0) 22 730 81 11
Fax: +41 (0) 22 730 81 81
wmo@wmo.int – wmo.int

Наш исх.: 6711037/2026/CMS/FIN

4 мая 2026 г.

ОТЧЕТ О ФИНАНСОВОМ ПОЛОЖЕНИИ ВСЕМИРНОЙ МЕТЕОРОЛОГИЧЕСКОЙ ОРГАНИЗАЦИИ ЗА ЧЕТВЕРТЫЙ КВАРТАЛ 2025 ГОДА

В настоящем документе представлена обновленная информация о финансовом положении Всемирной метеорологической организации (ВМО) по состоянию на 31 декабря 2025 года с особым акцентом на состояние взносов в регулярный бюджет, состояние расходов по регулярному бюджету и общее финансовое положение ВМО. Также приводится дополнительная информация о средствах, полученных в виде добровольных взносов до 31 декабря 2025 года.

А. Краткий отчет за четвертый квартал 2025 года

Начисленные взносы (в тысячах швейцарских франков)

Начисленные взносы в 2025 году



Всего начислено взносов

Всего задолженность по начисленным взносам (в тыс. шв. фр.)	44 340
Всего задолженность в % от начислений на 2025 г.	64%

Право голоса

	2025 г.	2024 г.	2023 г.	2022 г.
Члены, лишившиеся права голоса	31	31	28	31

Выполнение регулярного бюджета

Уровень освоения



Полученные добровольные взносы (в тыс. шв. фр.)

	2025 г.	2024 г.	2023 г.	2022 г.
Текущий квартал	11 872	9 832	10 793	10 550
Весь год	40 831	29 391	32 570	30 879

В. Краткий обзор финансового положения

С начала 2025 года финансовая среда, в которой работают международные организации, включая ВМО, изменилась, что отразилось на финансовой ликвидности, финансовой безопасности и операциях. Последствия этих изменений можно увидеть в ухудшении положения дел с невыплаченными начисленными взносами, о чем подробнее говорится ниже. Учитывая этот финансовый контекст, Генеральный секретарь предприняла ряд мер для устранения потенциальных рисков ликвидности в 2025 году и в последующий период. Эти действия включают в себя реализацию мер по ограничению расходов в течение 2025 года для устранения возможных краткосрочных рисков ликвидности к концу года.

Эти меры по сокращению расходов, которое составит примерно 5,3 млн швейцарских франков в 2025 году, привели к запланированному сокращению набора сотрудников на должности, финансируемые из регулярного бюджета, а также сокращению расходов, связанных с поездками, услугами консультантов и некоторыми расходами по контрактам. Данные меры по смягчению последствий повлияли на выполнение утвержденной программы и запланированных мероприятий на 2025 год, поскольку нехватка ресурсов привела к задержке сроков реализации и отсрочке некоторых мероприятий. Кроме того, в августе 2025 года Генеральный секретарь утвердила комплексную реорганизацию «Трансформация Секретариата», определила дальнейшие программные и административные меры по повышению эффективности и активизировала усилия по мобилизации ресурсов. Информация о трансформации ВМО, вступившей в силу в начале 2026 года, была представлена Конгрессу на его внеочередной сессии в 2025 году (Кг-Внеоч.(2025)). По итогам Кг-Внеоч.(2025) Исполнительный совет на своей внеочередной сессии в 2025 году создал целевую группу для изучения приоритетности деятельности ВМО в условиях текущих финансовых ограничений.

Выплаты начисленных взносов в 2025 году, включая авансовые платежи, полученные в 2024 году, составили 51,8 млн швейцарских франков, в результате чего общая сумма невыплаченных начисленных взносов по состоянию на 31 декабря 2025 года составила 44,3 млн швейцарских франков. Сумма невыплаченных начисленных взносов превышает показатель на 31 декабря 2024 года на 15,2 млн швейцарских франков. В связи с сохраняющимся высоким уровнем невыплаченных начисленных взносов Секретариат обратился к Членам, у которых наблюдается значительная задолженность по взносам.

По состоянию на 31 декабря 2025 года объем денежных средств Общего фонда, включая остаток средств в Фонде оборотных средств в размере 7,5 млн швейцарских франков, составлял 12,9 млн швейцарских франков, что примерно на 11,8 млн швейцарских франков меньше, чем на 31 декабря 2024 года. Денежная позиция Общего фонда на конец декабря 2025 года была достаточной для удовлетворения операционных потребностей ВМО в течение примерно одного месяца, при этом Фонд оборотных средств был доступен для удовлетворения потребностей регулярного бюджета в течение еще полутора месяцев, если это потребуется. Как описано выше, Секретариат принял меры по сдерживанию расходов в течение 2025 года, что обеспечило более высокий уровень безопасности в отношении ликвидности Общего фонда, и продолжает осуществлять эти меры. Секретариат продолжает работу с Членами, имеющими невыплаченные суммы, с призывом как можно скорее погасить задолженность и как можно скорее внести взносы за 2025 год, чтобы обеспечить достаточную, постоянную ликвидность регулярного бюджета и непрерывность осуществления деятельности Секретариата.

Уровень фактических расходов, включая обязательства по регулярному бюджету до четвертого квартала 2025 года, составляет 92,2 % от общего утвержденного бюджета на 2025 год. Расходы на персонал, которые составляли запланированный уровень примерно 73 % от общего объема регулярного бюджета на 2025 год, были израсходованы на 100,4 % от запланированной суммы. Расходы на персонал, нанятый по краткосрочным контрактам, и расходы на консультантов были произведены в размере 38,6 % от запланированной суммы, что отражает временное замещение текущих вакантных должностей и сокращение объема консультационных услуг в соответствии с постоянными усилиями по ограничению расходов и сокращению общих расходов на консультантов, как описано выше.

Объем расходов на командировки составляет 59,9 % от запланированного бюджета и распределяется между командировками сотрудников (40 % от общей суммы по этой статье расходов) и командировками участников/представителей на совещания, спонсируемые ВМО (60 % от общей суммы по этой категории расходов). Более низкий уровень расходов по этой категории по сравнению с запланированным объясняется общими усилиями по сокращению расходов на поездки и ограничениями, наложенными на мероприятия, требующие расходов на поездки. Расходы по категории стипендий и подготовки кадров составляют 28,0 % от запланированной суммы на весь год. Расходы по статье «Субсидии и финансовые взносы» исполнены на 112 % от утвержденного бюджета, что отражает

смещение ресурсов в эту область деятельности по сравнению с бюджетом. Уровень контрактных и операционных расходов до конца четвертого квартала 2025 года составил 105,2 % от запланированного бюджета, что обусловлено годовой стоимостью контрактов, связанных с ИТ и обслуживанием здания.

С. Финансовое положение Общего фонда

В соответствии с [пунктом 8.4](#) Финансового устава (*Сборник основных документов № 1* (ВМО-№ 15)) Члены были обязаны уплатить начисленные взносы в регулярный бюджет на 2025 год и авансовые платежи в Фонд оборотных средств 1 января 2025 года. Членам, которые еще этого не сделали, настоятельно рекомендуется в кратчайшие сроки обеспечить уплату в регулярный бюджет начисленных взносов за 2025 год, а также любых просроченных задолженностей по начисленным взносам и авансовых платежей к уплате в Фонд оборотных средств. Своевременная уплата начисленных взносов имеет решающее значение для формирования прочной финансовой основы, необходимой для оптимального осуществления запланированных мероприятий в целях реализации утвержденного Стратегического плана и реформирования системы управления.

Состояние дел с уплатой начисленных взносов

В соответствии с [резолуцией 2 \(ИС-77\)](#) «Бюджет на двухлетний период 2024–2025 годы» и [пунктом 8.2](#) Финансового устава общая сумма начисленных взносов на 2025 год составила половину бюджета в размере 139,3 млн швейцарских франков, утвержденного Исполнительным советом (ИС) на двухлетний период 2024–2025 годов. Таким образом, на 2025 год Членам ВМО было в совокупности начислено взносов на сумму 69,7 млн швейцарских франков. По состоянию на 31 декабря 2025 года Члены ВМО произвели платежи по взносам за 2025 год на общую сумму 51,8 млн швейцарских франков, что представляет собой уровень собираемости взносов на 2025 год в размере 74 %. Уровень выплат по взносам за 2025 год до 31 декабря 2025 года оставался на том же уровне по сравнению с 31 декабря 2024 года.

В дополнение к начисленным взносам на 2025 год ВМО начала 2025 год с невыплаченных начисленных взносов за 2024 год и предыдущие годы на сумму 29,1 млн швейцарских франков, что соответствует уровню начала 2024 года. В течение 2025 года Члены произвели платежи в счет взносов за 2024 год и предыдущие годы на сумму 2,7 млн швейцарских франков, в результате чего остаток задолженности на 31 декабря 2025 года составил 26,4 млн швейцарских франков, что на 15,2 млн швейцарских франков больше, чем остаток задолженности на 31 декабря 2024 года.

Общий остаток задолженности по начисленным взносам на 31 декабря 2025 года составил 44,3 млн швейцарских франков, что на 15,2 млн швейцарских франков больше, чем на 31 декабря 2024 года. Сумма невыплаченных начисленных взносов на 31 декабря 2025 года составляет 64 % от общей суммы начисленных взносов в регулярный бюджет на 2025 год. Как подробнее рассматривается в разделе ниже, посвященном ликвидности Общего фонда, задержки с уплатой начисленных взносов Членами ВМО создают значительную нагрузку на денежные средства Общего фонда, необходимые для выполнения его финансовых обязательств.

Таблица 1. Сравнение поступлений начисленных взносов по состоянию на 31 декабря

(в тысячах швейцарских франков)

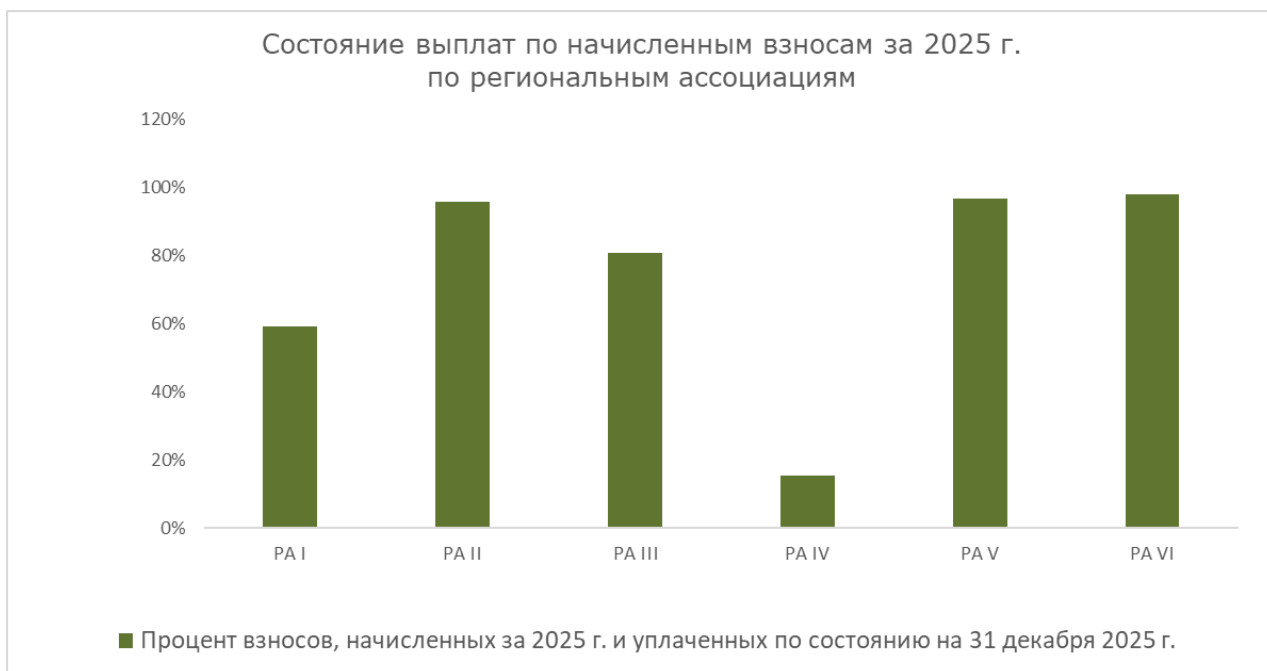
	2025	%	2024	%	2023	%	2022	%
Непогашенные взносы по состоянию на 1 января								
Задолженность	29 111		29 069		34 069		30 761	
Начисленные взносы за текущий год	69 663		69 663		67 886		67 886	
Взносы, полученные авансом	(7942)	11	(9392)	13	(6712)	10	(10 036)	15
Итого задолженность на 1 января	<u>90 832</u>		<u>89 340</u>		<u>95 243</u>		<u>88 611</u>	
Взносы, полученные на 31 декабря								
В счет погашения просроченной задолженности	2683	9	17 852	61	22 519	66	18 173	59
В счет уплаты взносов, начисленных за текущий год	<u>43 809</u>	63	<u>42 377</u>	61	<u>43 655</u>	64	<u>36 370</u>	54
Итого получено на 31 декабря	<u>46 492</u>	51	<u>60 229</u>	67	<u>66 174</u>	69	<u>54 543</u>	62
Задолженность по взносам на 31 декабря								
Задолженность	26 428	91	11 217	39	11 550	34	12 588	41
За текущий год	<u>17 912</u>	26	<u>17 894</u>	26	<u>17 519</u>	26	<u>21 480</u>	31
Итого задолженность на 31 декабря	<u>44 340</u>	49	<u>29 111</u>	33	<u>29 069</u>	31	<u>34 068</u>	38

Таблица 2. Сравнение платежей Членов по состоянию на 31 декабря

	2025 г.	2024 г.	2023 г.	2022 г.
Члены, уплатившие взносы в полном объеме	111	111	119	115
Члены, имеющие задолженность только за текущий год	30	33	21	24
Члены, имеющие задолженность за текущий и предыдущие годы	52	49	53	54

Региональный анализ задолженности по начисленным взносам

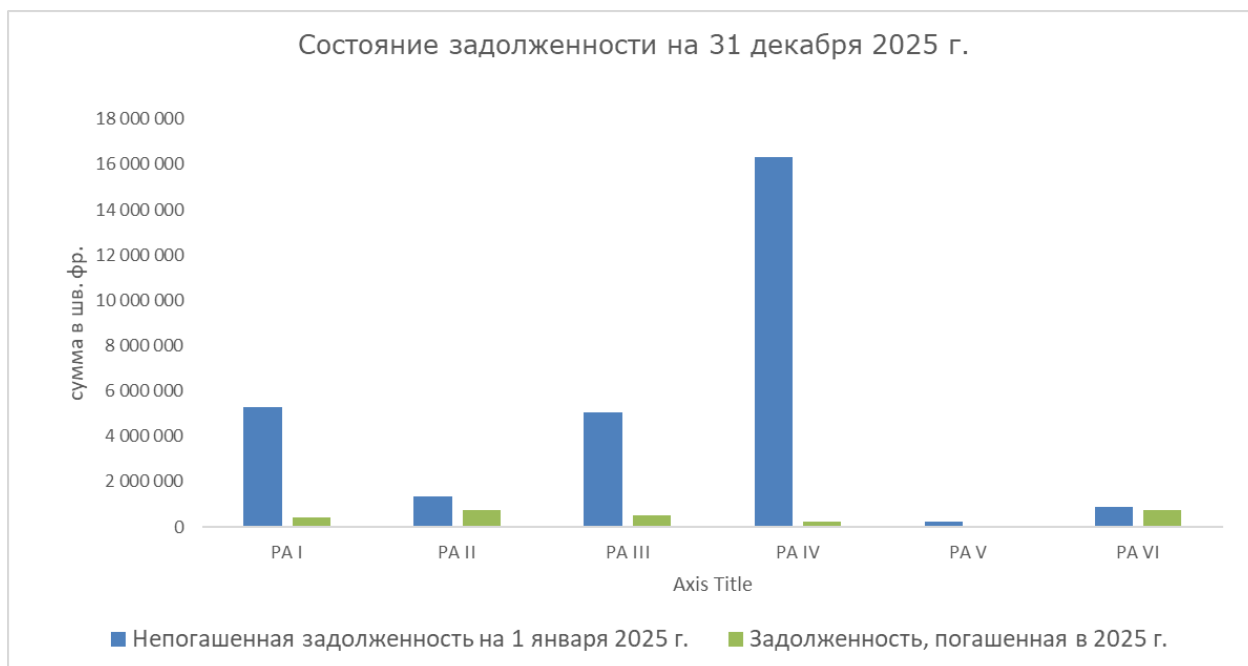
На следующем графике показана процентная доля от общей суммы начисленных взносов по каждому Региону ВМО, которая была уплачена Членами каждого Региона ВМО, по состоянию на 31 декабря 2025 года.



На следующем графике показано распределение начисленных взносов на 2025 год и сумм таких взносов, уплаченных к 31 декабря 2025 года, на основе объединения Членов ВМО в группы по Регионам.



На следующем графике показано распределение сумм задолженностей на 1 января 2025 года и сумм выплат в счет погашения этих задолженностей к 31 декабря 2025 года на основе объединения Членов ВМО в группы по Регионам.



Положение в отношении прав голоса

В отношении любого Члена ВМО, имеющего задолженность в течение срока, превышающего два последовательных календарных года, применяются положения [резолюции 37 \(Кг-XI\)](#) «Временное отстранение Членов в связи с невыполнением финансовых обязательств», и он лишается права голоса и других прав. Таким образом, любой Член, имеющий невыплаченные взносы с 2022 года, подпадает под действие положений [резолюции 37 \(Кг-XI\)](#) с 1 января 2025 года. Исторически примерно у 15 % Членов ВМО права голоса приостановлены в соответствии с этой резолюцией. По состоянию на 31 декабря количество Членов, не имеющих права голоса в ВМО, составило:

Таблица 3. Члены ВМО, утратившие право голоса по состоянию на 31 декабря

	2025	2024	2023	2022
Члены ВМО, утратившие право голоса	31	31	28	31

В соответствии с [пунктом 8.8](#) Финансового устава специальные договоренности, установленные Конгрессом в отношении погашения многолетних задолженностей по взносам, могут быть достигнуты с любым Членом, период задолженности которого превышает четыре года на дату вступления в силу таких договоренностей. В настоящее время такие соглашения о погашении задолженности заключены и выполняются двумя Членами, что позволяет им отступить от соблюдения [резолюции 37 \(Кг-XI\)](#) и использовать право голоса.

Подробные таблицы

В таблице «Общий фонд. Отчет о состоянии начисленных взносов на 31 декабря 2025 года» содержатся подробные сведения в разбивке по Членам в отношении сумм, причитающихся к выплате на начало 2025 года, начисленных взносов на 2025 год, платежей, полученных в течение 2025 года, невыплаченных сумм за 2025 и предыдущие годы, а также невыплаченных авансов в Фонд оборотных средств.

Положение с ликвидностью Общего фонда

На графике ниже представлено фактическое состояние денежной наличности за каждый месяц 2023, 2024 и 2025 годов. Как видно из графика, совокупный остаток денежных средств Общего фонда плюс Фонд оборотных средств на 31 декабря 2025 года составил приблизительно 12,9 млн швейцарских франков. Это включает 5,4 млн швейцарских франков Общего фонда и 7,5 млн швейцарских франков Фонда оборотных средств.

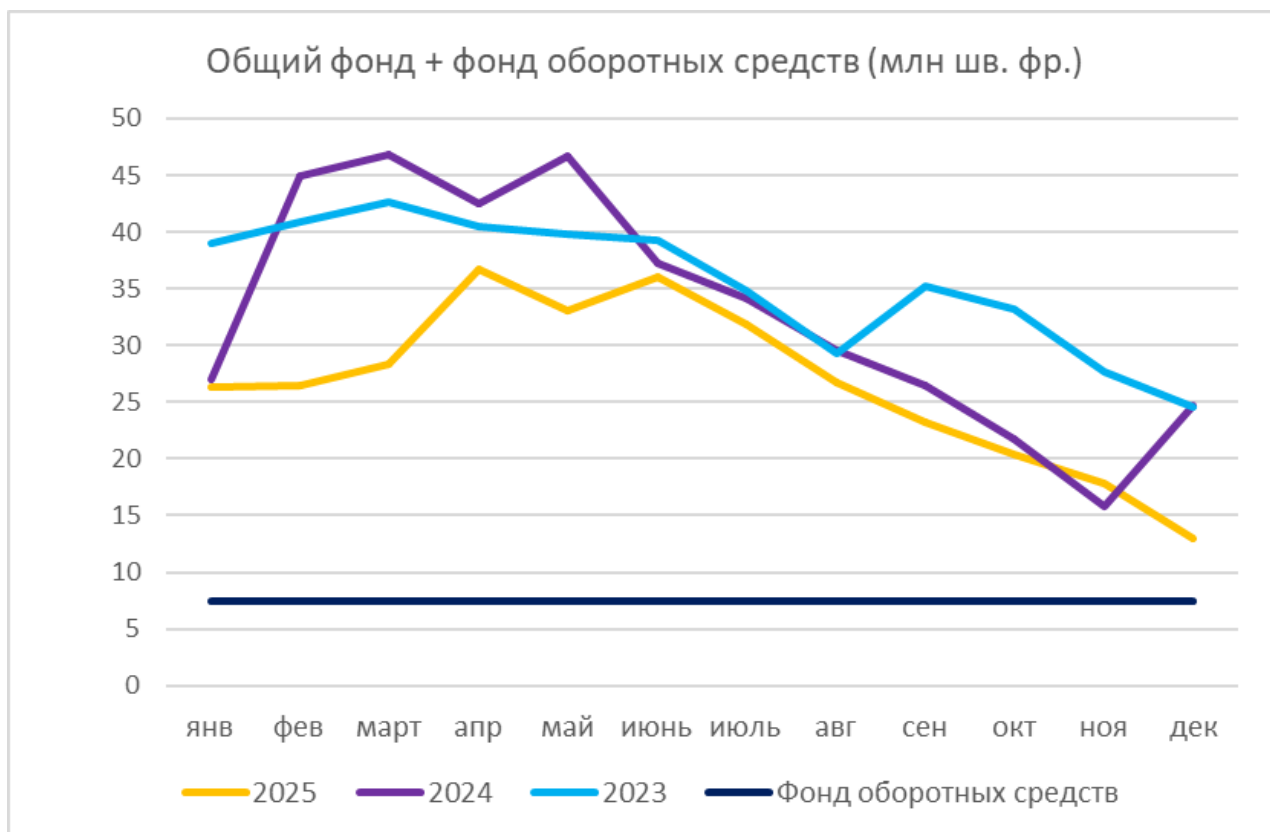
Остаток денежных средств в Общем фонде на 31 декабря 2025 года в размере 5,4 млн швейцарских франков был меньше, чем на 31 декабря 2024 года примерно на 11,8 млн швейцарских франков.

Денежных средств Общего фонда в размере 5,4 млн швейцарских франков на 31 декабря 2025 года достаточно для удовлетворения операционных потребностей Общего фонда примерно на один месяц, а 7,5 млн швейцарских франков в Фонде оборотных средств при необходимости будут доступны для обеспечения операционной ликвидности в течение еще полутора месяцев. С конца декабря 2025 года благодаря усилиям и приверженности Членов было получено 16,1 млн швейцарских франков начисленных взносов, без учета авансового взноса на 2026 год в размере 9,2 млн швейцарских франков.

Учитывая сохраняющуюся неопределенность в отношении сроков и суммы выплат начисленных взносов некоторыми Членами, Генеральный секретарь предприняла ряд мер для устранения потенциальных рисков ликвидности в 2025 году и в последующие годы. Эти действия включают в себя реализацию мер по ограничению расходов в течение 2025 года для устранения возможных краткосрочных рисков ликвидности к концу года. Эти меры по сдерживанию расходов привели к запланированным задержкам с набором персонала на должности, финансируемые из регулярного бюджета, а также к сокращению расходов, связанных с поездками, услугами консультантов и некоторыми расходами по контрактам. Данные меры по смягчению последствий повлияли на выполнение утвержденной программы и запланированных мероприятий на 2025 год, поскольку нехватка ресурсов привела к задержке сроков реализации и отсрочке некоторых мероприятий.

Кроме того, в августе 2025 года Генеральный секретарь одобрила комплексную трансформацию структур Секретариата ВМО и определила дальнейшие программные и административные меры по повышению эффективности, а также расширение усилий по мобилизации ресурсов. Информация о трансформации ВМО, вступившей в силу в начале 2026 года, была представлена Конгрессу на его внеочередной сессии в 2025 году (Кг-Внеоч.(2025)). По итогам Кг-Внеоч.(2025) Исполнительный совет на своей внеочередной сессии в 2025 году создал целевую группу для изучения приоритетности деятельности ВМО в условиях текущих финансовых ограничений.

Хотя Генеральный секретарь оценивает ликвидность Общего фонда до 2026 года как достаточную, необходимо будет продолжать принимать серьезные меры по сдерживанию расходов до тех пор, пока не будет устранена финансовая неопределенность.



D. Расходы регулярного бюджета до 31 декабря 2025 года включительно

В таблице 4 ниже представлен регулярный бюджет на 2025 год по статьям расходов и доля этих расходов в общем объеме регулярного бюджета. Суммы расходов включают как фактические расходы, так и обязательства, признанные до 31 декабря 2025 года включительно (в тысячах швейцарских франков).

Таблица 4. Бюджет и расходы в разбивке по статьям расходов по состоянию на 31 декабря 2025 года

Статья расходов	Бюджет на 2025 г.	Расходы до 31 декабря 2025 г.	В % от бюджета
а) Расходы на персонал	50 870,8	51 088,3	100,4
б) Персонал, работающий по краткосрочным контрактам, и консультанты	3470,9	1340,0	38,6
в) Командированья	5168,6	3094,4	59,9
г) Стипендии и обучение	739,4	207,2	28,0
д) Субсидии и финансовые взносы	1303,3	1459,9	112,0
е) Контрактные и операционные расходы	6923,5	7282,4	105,2
ж) Погашение займа на строительство штаб-квартиры	1477,3	—	—
ИТОГО	69 953,8	64 472,2	92,2

Ниже приводится сводный анализ по каждой статье расходов.

Расходы на персонал. По статье «Расходы на персонал» зафиксировано незначительное превышение расходов на 0,2 млн швейцарских франков, которое возникло по итогам года из-за одновременных расходов на выплату выходных пособий в связи с процессом реорганизации Секретариата ВМО, которые составили 1,2 млн швейцарских франков. Без учета этих расходов остальная часть расходов на персонал составляет 96 % бюджета на персонал; этот остаток представляет собой экономию в результате реорганизации и некоторых связанных с ней задержек с набором персонала для снижения рисков для ликвидности.

Персонал, работающий по краткосрочным контрактам, и консультанты. Персонал, работающий по краткосрочным контрактам, и консультанты. Уровень выполнения в 38,6 % на конец 2025 года в основном представляет собой фактические расходы на персонал, работающий по краткосрочным контрактам, для поддержки вакантных должностей, а небольшая часть соответствует расходам на консультантов, поддерживающих выполнение конкретных проектов в течение года. Эта сумма ниже общей запланированной суммы, что объясняется усилиями по снижению общего уровня расходов в этих категориях для поддержания ликвидности регулярного бюджета.

Командирования. Уровень исполнения расходов на командирования за 2025 год составил 59,9 % от запланированного бюджета. Более низкий уровень расходов по этой категории по сравнению с запланированным объясняется общими усилиями по сдерживанию расходов на поездки в рамках бюджета за счет сокращения количества заседаний и использования ряда альтернативных форм проведения заседаний, включая дальнейшее использование виртуальных или смешанных заседаний, когда это целесообразно. Доля поездок сотрудников составляла 40 % от общего числа, тогда как 60 % приходилось на поездки лиц, не являющихся сотрудниками (участников и экспертов).

Стипендии и обучение. Объем бюджетных ассигнований на стипендии и обучение на 2025 год составил 28,0 % от запланированной суммы. На это также повлияла некоторая экономия на должностях в области обучения и стипендий и некоторое сдерживание расходов в области обучения.

Субсидии и финансовые взносы. Уровень расходов в этой области составил 112 %, что свидетельствует о том, что на данную деятельность в меньшей степени повлияли меры по сокращению расходов.

Контрактные и операционные расходы. Контрактные и операционные расходы составили 105,2 % от годового бюджета на 2025 год по этой категории и в целом соответствовали запланированным суммам. Рост операционных расходов на ИТ был связан, в частности, с инвестициями в обновление устаревшего компьютерного оборудования в Секретариате.

Погашение займа на строительство штаб-квартиры. В декабре 2025 года правительство Швейцарии сообщило ВМО, что сумма, подлежащая выплате в 2025 году по кредиту на строительство здания штаб-квартиры ВМО, будет списана. В результате в 2025 году не потребовалось выплачивать кредит на строительство. Таким образом, в 2025 году эти расходы не отражены.

В **таблице 5** представлен бюджет на 2025 год и расходы до 31 декабря 2025 года включительно в разбивке по долгосрочным целям (ДЦ) и частям бюджета (в тысячах швейцарских франков).

Таблица 5. Бюджет и расходы по разделам бюджета по состоянию на 31 декабря 2025 года

Части ассигнований	Бюджет на 2025 г.	Расходы до 31 декабря 2025 г.	В % от бюджета
Часть I. ДЦ 1. Более эффективное удовлетворение общественных потребностей	14 339,0	12 649,4	88,2
Часть II. ДЦ 2. Расширение наблюдений и прогнозов системы Земля	13 304,6	11 754,0	88,3
Часть III. ДЦ 3. Содействие проведению целевых исследований	6337,8	5931,5	93,6
Часть IV. ДЦ 4. Ликвидация пробелов в потенциале	15 363,3	13 774,5	89,7
Часть V. ДЦ 5. Стратегическая перестройка структуры и программ ВМО	1195,3	1023,2	85,6
Часть VI. Органы, определяющие политику, исполнительное руководство и надзорные органы	10 877,7	10 971,2	100,9
Часть VII. Лингвистическое обслуживание	8536,1	8368,4	98
ИТОГО	69 953,8	64 472,2	92,2

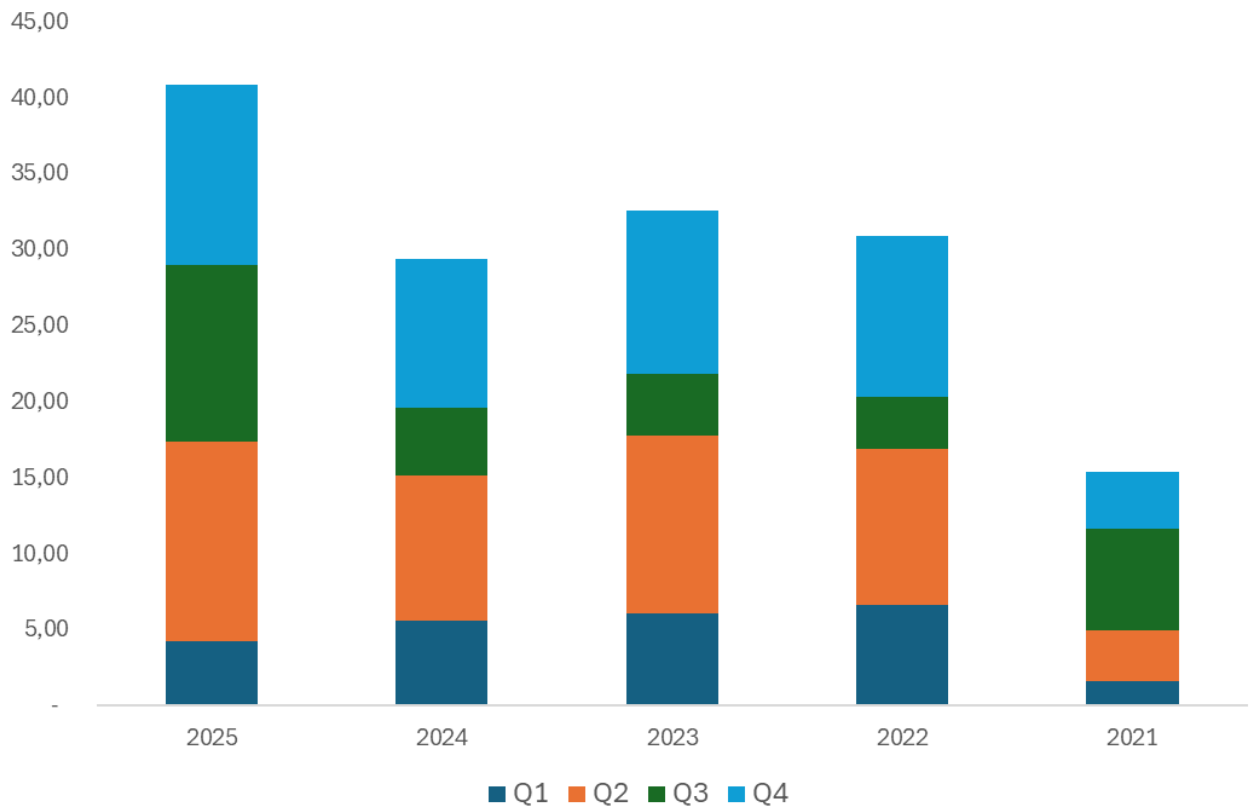
Как видно из таблицы 5, уровень исполнения по всем частям ассигнований в целом стабилен и составляет 92,2 % от общего бюджета, что в основном обусловлено влиянием мер по сдерживанию расходов, введенных в 2025 году для снижения рисков, связанных с ликвидностью.

Е. Поступление добровольных взносов

На диаграмме ниже представлена сводная информация о средствах, полученных в рамках добровольных взносов за период с 2021 по 2025 год. Как видно из диаграммы, сумма, полученная ВМО в виде добровольных взносов в четвертом квартале 2025 года, была примерно на 3 % выше, чем сумма, полученная в четвертом квартале 2024 года, при этом в четвертом квартале 2025 года было получено 11,9 млн швейцарских франков. Внебюджетные взносы поступают очень активно, и в 2026 году ожидается значительное увеличение объема поступающих добровольных взносов. Кроме того, многолетняя (2021–2025 гг.) динамика уплаты денежных взносов отражает сохраняющийся высокий уровень поддержки деятельности ВМО со стороны Членов и других доноров в виде предоставления дополнительного финансирования для реализации Стратегического и Оперативного планов, а также технического сотрудничества и развития потенциала.

В течение 2025 года 65 % добровольных взносов поступило от двусторонних доноров, 4 % — от региональных многосторонних организаций, 28 % — от климатических фондов и оставшиеся 3 % — из других источников финансирования (в основном от международных организаций или банков развития). Для сравнения, в 2024 году общий объем добровольных взносов был получен следующим образом: 68 % — от двусторонних доноров, 23 % — от климатических фондов и оставшиеся 9% — из всех других источников финансирования (9 % — от других международных организаций и банков развития и менее 1 % — от частных фондов).

Средства, полученные в рамках добровольных взносов,
по кварталам (Q) в млн. шв. фр.



ПРИЛОЖЕНИЕ, с. 13

ОБЩИЙ ФОНД

ОТЧЕТ О СОСТОЯНИИ НАЧИСЛЕННЫХ ВЗНОСОВ НА 31 декабря 2025 года

(суммы выражены в швейцарских франках)

Член	Подлежат выплате 1 января			Выплаченные взносы			Текущая задолженность				Подлежат внесению в ФОС
	Самый ранний год	Предыдущие годы	2025 г.	Предыдущие годы	2025 г.	Всего	Самый ранний год	Предыдущие годы	2025 г.	Всего	
Афганистан	2021	54 664,18	13 932,52	-	-	-	2021	54 664,18	13 932,52	68 596,70	-
Албания	-	-	13 932,52	-	13 932,52	13 932,52	-	-	-	-	-
Алжир	2024	76 628,86	76 628,86	-	-	-	2024	76 628,86	76 628,86	153 257,72	-
Андорра	-	-	13 932,52	-	13 932,52	13 932,52	-	-	-	-	-
Ангола	2024	13 932,52	13 932,52	-	-	-	2024	13 932,52	13 932,52	27 865,04	-
Антигуа и Барбуда	2019	80 141,81	13 932,52	21 388,75	-	21 388,75	2020	58 753,06	13 932,52	72 685,58	-
Аргентина	2024	494 604,46	494 604,46	494 604,46	494 604,46	989 208,92	-	-	-	-	-
Армения	-	-	13 932,52	-	13 932,52	13 932,52	-	-	-	-	-
Австралия	-	-	1 448 982,08	-	1 448 982,08	1 448 982,08	-	-	-	-	-
Австрия	-	-	466 739,42	-	466 739,42	466 739,42	-	-	-	-	-
Азербайджан	-	-	20 898,78	-	20 898,78	20 898,78	-	-	-	-	-
Багамские Острова	2024	13 932,52	13 932,52	13 932,52	13 932,52	27 865,04	-	-	-	-	-
Бахрейн	-	-	34 831,30	-	34 831,30	34 831,30	-	-	-	-	-
Бангладеш	-	-	13 932,52	-	13 932,52	13 932,52	-	-	-	-	-
Барбадос	-	-	13 932,52	-	13 932,52	13 932,52	-	-	-	-	-
Беларусь	-	-	27 865,04	-	27 566,46	27 566,46	2025	-	298,58	298,58	-
Бельгия	-	-	571 233,32	-	571 233,32	571 233,32	-	-	-	-	-
Белиз	2023	27 509,74	13 932,52	27 509,74	13 932,52	41 442,26	-	-	-	-	-
Бенин	2023	14 493,60	13 932,52	14 493,60	13 740,77	28 234,37	2025	-	191,75	191,75	-
Бутан	-	-	13 932,52	-	13 932,52	13 932,52	-	-	-	-	-
Боливия	1985	511 480,44	13 932,52	-	-	-	1985	511 480,44	13 932,52	525 412,96	-
Босния и Герцеговина	-	-	13 932,52	-	13 932,52	13 932,52	-	-	-	-	-
Ботсвана	2023	27 509,74	13 932,52	27 509,74	13 932,52	41 442,26	-	-	-	-	-
Бразилия	-	-	1 386 285,74	-	1 386 285,74	1 386 285,74	-	-	-	-	-
Британские Карибские Территории	-	-	13 932,52	-	13 932,52	13 932,52	-	-	-	-	-
Бруней-Даруссалам	-	-	13 932,52	-	13 932,52	13 932,52	-	-	-	-	-
Болгария	-	-	34 831,30	-	34 831,30	34 831,30	-	-	-	-	-
Буркина-Фасо	-	-	13 932,52	-	13 932,52	13 932,52	-	-	-	-	-
Бурунди	2021	54 664,18	13 932,52	-	-	-	2021	54 664,18	13 932,52	68 596,70	-
Камбоджа	-	-	13 932,52	-	13 932,52	13 932,52	-	-	-	-	-
Камерун	2024	12 458,74	13 932,52	-	-	-	2024	12 458,74	13 932,52	26 391,26	-
Канада	2023	24 562,71	13 932,52	24 562,71	5 932,52	30 495,23	2025	-	8 000,00	8 000,00	-
Кабо-Верде	-	-	1 804 261,34	-	1 804 261,34	1 804 261,34	-	-	-	-	-
Центральноафриканская Республика	1983	493 082,12	13 932,52	-	-	-	1983	493 082,12	13 932,52	507 014,64	-
Чад	2007	234 962,40	13 932,52	-	-	-	2007	234 962,40	13 932,52	248 894,92	-
Чили	2024	87 616,66	285 616,66	-	-	-	2024	87 616,66	285 616,66	373 233,32	-
Китай	-	-	10 470 288,78	-	10 470 288,78	10 470 288,78	-	-	-	-	-
Колумбия	-	-	167 190,24	-	167 190,24	167 190,24	-	-	-	-	-

ПРИЛОЖЕНИЕ, с. 14

ОБЩИЙ ФОНД

ОТЧЕТ О СОСТОЯНИИ НАЧИСЛЕННЫХ ВЗНОСОВ НА 31 декабря 2025 года

(суммы выражены в швейцарских франках)

Член	Подлежат выплате 1 января			Выплаченные взносы			Текущая задолженность				Подлежат внесению в ФОС
	Самый ранний год	Предыдущие годы	2025 г.	Предыдущие годы	2025 г.	Всего	Самый ранний год	Предыдущие годы	2025 г.	Всего	
Коморские Острова	1991	428 237,52	13 932,52	-	-	-	1991	428 237,52	13 932,52	442 170,04	-
Конго	2016	111 532,70	13 932,52	-	-	-	2016	111 532,70	13 932,52	125 465,22	-
Острова Кука	-	-	13 932,52	-	13 932,52	13 932,52	-	-	-	-	-
Коста-Рика	2021	149 416,35	48 763,82	149 416,35	3 892,07	153 308,42	2025	-	44 871,75	44 871,75	-
Кот-д'Ивуар	-	-	13 932,52	-	13 932,52	13 932,52	-	-	-	-	-
Хорватия	-	-	62 696,34	-	62 696,34	62 696,34	-	-	-	-	-
Куба	2017	400 865,86	62 696,34	-	-	-	2017	400 865,86	62 696,34	463 562,20	-
Кюрасао и Синт-Мартен	2024	12 937,01	13 932,52	12 937,01	995,51	13 932,52	2025	-	12 937,01	12 937,01	-
Кипр	-	-	20 898,78	-	20 898,78	20 898,78	-	-	-	-	-
Чешская Республика	-	-	229 886,58	-	229 886,58	229 886,58	-	-	-	-	-
Корейская Народно-Демократическая Республика	-	-	13 932,52	-	13 932,52	13 932,52	-	-	-	-	-
Демократическая Республика Конго	1988	455 412,90	13 932,52	-	-	-	1988	455 412,90	13 932,52	469 345,42	-
Дания	-	-	376 178,04	-	376 178,04	376 178,04	-	-	-	-	-
Джибути	2019	68 440,55	13 932,52	-	-	-	2019	68 440,55	13 932,52	82 373,07	-
Доминика	2010	195 977,14	13 932,52	-	-	-	2010	195 977,14	13 932,52	209 909,66	-
Доминиканская Республика	2024	4 555,85	48 763,82	4 555,85	44 058,36	48 614,21	2025	-	4 705,46	4 705,46	-
Эквадор	2023	107 887,64	55 730,08	-	-	-	2023	107 887,64	55 730,08	163 617,72	-
Египет	-	-	97 527,64	-	97 527,64	97 527,64	-	-	-	-	-
Сальвадор	2003	285 960,03	13 932,52	-	-	-	2003	285 960,03	13 932,52	299 892,55	-
Эритрея	2023	14 508,54	13 932,52	-	-	-	2023	14 508,54	13 932,52	28 441,06	-
Эстония	-	-	27 865,04	-	27 865,04	27 865,04	-	-	-	-	-
Эсватини	-	-	13 932,52	-	13 932,52	13 932,52	-	-	-	-	-
Эфиопия	2024	13 932,52	13 932,52	13 932,52	13 932,52	27 865,04	-	-	-	-	-
Фиджи	-	-	13 932,52	-	13 932,52	13 932,52	-	-	-	-	-
Финляндия	-	-	285 616,66	-	285 616,66	285 616,66	-	-	-	-	-
Франция	-	-	2 960 660,50	-	2 960 660,50	2 960 660,50	-	-	-	-	-
Французская Полинезия	-	-	13 932,52	-	13 932,52	13 932,52	-	-	-	-	-
Габон	2005	254 038,27	13 932,52	-	-	-	2005	254 038,27	13 932,52	267 970,79	-
Гамбия	2024	13 932,52	13 932,52	-	-	-	2024	13 932,52	13 932,52	27 865,04	-
Грузия	-	-	13 932,52	-	13 932,52	13 932,52	-	-	-	-	-
Германия	-	-	4 193 688,52	-	4 193 688,52	4 193 688,52	-	-	-	-	-
Гана	2024	5 908,21	13 932,52	5 908,21	13 932,52	19 840,73	-	-	-	-	-
Греция	-	-	222 920,32	-	222 920,32	222 920,32	-	-	-	-	-
Гватемала	-	-	27 865,04	-	-	-	2025	-	27 865,04	27 865,04	-
Гвинея	2018	83 356,79	13 932,52	-	-	-	2018	83 356,79	13 932,52	97 289,31	-
Гвинея-Бисау	1998	346 664,08	13 932,52	-	-	-	1998	346 664,08	13 932,52	360 596,60	-
Гайана	-	-	13 932,52	-	13 932,52	13 932,52	-	-	-	-	-

ПРИЛОЖЕНИЕ, с. 15

ОБЩИЙ ФОНД

ОТЧЕТ О СОСТОЯНИИ НАЧИСЛЕННЫХ ВЗНОСОВ НА 31 декабря 2025 года

(суммы выражены в швейцарских франках)

Член	Подлежат выплате 1 января			Выплаченные взносы			Текущая задолженность				Подлежат внесению в ФОС
	Самый ранний год	Предыдущие годы	2025 г.	Предыдущие годы	2025 г.	Всего	Самый ранний год	Предыдущие годы	2025 г.	Всего	
Гаити	2023	18 819,78	13 932,52	-	-	-	2023	18 819,78	13 932,52	32 752,30	-
Гондурас	2022	40 051,36	13 932,52	-	-	-	2022	40 051,36	13 932,52	53 983,88	-
Гонконг, Китай	-	-	13 932,52	-	13 932,52	13 932,52	-	-	-	-	-
Венгрия	-	-	153 257,72	-	153 257,72	153 257,72	-	-	-	-	-
Исландия	-	-	20 898,78	-	20 898,78	20 898,78	-	-	-	-	-
Индия	-	-	717 524,78	-	717 524,78	717 524,78	-	-	-	-	-
Индонезия	-	-	376 178,04	-	376 178,04	376 178,04	-	-	-	-	-
Исламская Республика Иран	2021	826 000,35	257 751,62	473 173,97	-	473 173,97	2023	352 826,38	257 751,62	610 578,00	-
Ирак	-	-	90 561,38	-	-	-	2025	-	90 561,38	90 561,38	-
Ирландия	-	-	299 549,18	-	299 549,18	299 549,18	-	-	-	-	-
Израиль	2023	756 517,85	383 144,30	756 517,85	-	756 517,85	2025	-	383 144,30	383 144,30	-
Италия	-	-	2 187 405,64	-	2 187 405,64	2 187 405,64	-	-	-	-	-
Ямайка	-	-	13 932,52	-	13 932,52	13 932,52	-	-	-	-	-
Япония	-	-	5 517 277,92	-	5 517 277,92	5 517 277,92	-	-	-	-	-
Иордания	-	-	13 932,52	-	13 874,62	13 874,62	2025	-	57,90	57,90	-
Казахстан	-	-	90 561,38	-	90 561,38	90 561,38	-	-	-	-	-
Кения	-	-	20 898,78	-	20 898,78	20 898,78	-	-	-	-	-
Кувейт	-	-	160 223,98	-	-	-	2025	-	160 223,98	160 223,98	-
Кыргызская Республика	2019	76 111,79	13 932,52	34 500,96	-	34 500,96	2021	41 610,83	13 932,52	55 543,35	-
Лаосская Народно-Демократическая Республика	-	-	13 932,52	-	-	-	2025	-	13 932,52	13 932,52	-
Латвия	-	-	34 831,30	-	34 831,30	34 831,30	-	-	-	-	-
Ливан	2021	109 150,71	20 898,78	-	-	-	2021	109 150,71	20 898,78	130 049,49	-
Лесото	-	-	13 932,52	-	13 932,52	13 932,52	-	-	-	-	-
Либерия	1980	526 666,40	13 932,52	-	-	-	1980	526 666,40	13 932,52	540 598,92	300,50
Ливия	2024	13 577,93	13 932,52	13 577,93	-	13 577,93	2025	-	13 932,52	13 932,52	-
Литва	-	-	55 730,08	-	55 730,08	55 730,08	-	-	-	-	-
Люксембург	-	-	48 763,82	-	-	-	2025	-	48 763,82	48 763,82	-
Макао (Китай)	-	-	13 932,52	-	13 932,52	13 932,52	-	-	-	-	-
Мадагаскар	-	-	13 932,52	-	13 932,52	13 932,52	-	-	-	-	-
Малави	2010	198 315,07	13 932,52	-	-	-	2010	198 315,07	13 932,52	212 247,59	-
Малайзия	-	-	236 852,84	-	236 852,84	236 852,84	-	-	-	-	-
Мальдивские Острова	-	-	13 932,52	-	13 932,52	13 932,52	-	-	-	-	-
Мали	2024	1 343,97	13 932,52	-	-	-	2024	1 343,97	13 932,52	15 276,49	-
Мальта	2024	13 932,52	13 932,52	-	-	-	2024	13 932,52	13 932,52	27 865,04	-
Мавритания	-	-	13 932,52	-	13 932,52	13 932,52	-	-	-	-	-
Маврикий	-	-	13 932,52	-	13 932,52	13 932,52	-	-	-	-	-
Мексика	-	-	835 951,20	-	835 951,20	835 951,20	-	-	-	-	-
Микронезия (Федеративные Штаты)	2022	38 817,07	13 932,52	-	-	-	2022	38 817,07	13 932,52	52 749,59	-
Монако	-	-	13 932,52	-	13 932,52	13 932,52	-	-	-	-	-

ПРИЛОЖЕНИЕ, с. 16

ОБЩИЙ ФОНД

ОТЧЕТ О СОСТОЯНИИ НАЧИСЛЕННЫХ ВЗНОСОВ НА 31 декабря 2025 года

(суммы выражены в швейцарских франках)

Член	Подлежат выплате 1 января			Выплаченные взносы			Текущая задолженность				Подлежат внесению в ФОС
	Самый ранний год	Предыдущие годы	2025 г.	Предыдущие годы	2025 г.	Всего	Самый ранний год	Предыдущие годы	2025 г.	Всего	
Монголия	2024	244,30	13 932,52	-	-	-	2024	244,30	13 932,52	14 176,82	-
Черногория	-	-	13 932,52	-	13 932,52	13 932,52	-	-	-	-	-
Марокко	-	-	34 831,30	-	34 831,30	34 831,30	-	-	-	-	-
Мозамбик	2021	41 697,92	13 932,52	41 697,92	13 932,52	55 630,44	-	-	-	-	-
Мьянма	2024	617,03	13 932,52	-	-	-	2024	617,03	13 932,52	14 549,55	-
Намибия	2024	13 932,52	13 932,52	13 932,52	-	13 932,52	2025	-	13 932,52	13 932,52	-
Науру	-	-	13 932,52	-	11 850,50	11 850,50	2025	-	2 082,02	2 082,02	-
Непал	-	-	13 932,52	-	13 932,52	13 932,52	-	-	-	-	-
Нидерланды	-	-	947 411,36	-	947 411,36	947 411,36	-	-	-	-	-
Новая Каледония	-	-	13 932,52	-	13 932,52	13 932,52	-	-	-	-	-
Новая Зеландия	-	-	208 987,80	-	208 987,80	208 987,80	-	-	-	-	-
Никарагуа	-	-	13 932,52	-	13 932,52	13 932,52	-	-	-	-	-
Нигер	2019	77 142,67	13 932,52	13 627,02	-	13 627,02	2020	63 515,65	13 932,52	77 448,17	-
Нигерия	2024	125 392,68	125 392,68	125 392,68	125 392,68	250 785,36	-	-	-	-	-
Ниуэ	2023	27 509,74	13 932,52	27 509,74	13 932,52	41 442,26	-	-	-	-	-
Северная Македония	-	-	13 932,52	-	13 932,52	13 932,52	-	-	-	-	-
Норвегия	-	-	466 739,42	-	466 739,42	466 739,42	-	-	-	-	-
Оман	-	-	76 628,86	-	76 628,86	76 628,86	-	-	-	-	-
Пакистан	2024	68 961,49	76 628,86	68 961,49	76 021,05	144 982,54	2025	-	607,81	607,81	-
Панама	2024	1 534,04	55 730,08	1 534,04	50 004,34	51 538,38	2025	-	5 725,74	5 725,74	-
Папуа – Новая Гвинея	2019	81 207,66	13 932,52	-	-	-	2019	81 207,66	13 932,52	95 140,18	-
Парагвай	2024	20 898,78	20 898,78	20 898,78	-	20 898,78	2025	-	20 898,78	20 898,78	-
Перу	-	-	111 460,16	-	99 011,65	99 011,65	2025	-	12 448,51	12 448,51	-
Филиппины	-	-	146 291,46	-	146 291,46	146 291,46	-	-	-	-	-
Польша	-	-	571 233,32	-	571 233,32	571 233,32	-	-	-	-	-
Португалия	-	-	243 819,10	-	243 819,10	243 819,10	-	-	-	-	-
Катар	-	-	181 122,76	-	181 122,76	181 122,76	-	-	-	-	-
Республика Кирибати	-	-	13 932,52	-	13 932,52	13 932,52	-	-	-	-	-
Республика Корея	2024	172 307,78	1 769 430,04	172 307,78	1 426 486,79	1 598 794,57	2025	-	342 943,25	342 943,25	-
Республика Молдова	-	-	13 932,52	-	13 932,52	13 932,52	-	-	-	-	-
Йеменская Республика	2015	121 630,36	13 932,52	-	-	-	2015	121 630,36	13 932,52	135 562,88	-
Румыния	2024	96,48	215 954,06	96,48	215 954,06	216 050,54	-	-	-	-	-
Российская Федерация	-	-	1 288 758,10	-	1 288 758,10	1 288 758,10	-	-	-	-	-
Руанда	-	-	13 932,52	-	-	-	2025	-	13 932,52	13 932,52	-
Сент-Люсия	-	-	13 932,52	-	-	-	2025	-	13 932,52	13 932,52	-
Самоа	-	-	13 932,52	-	13 932,52	13 932,52	-	-	-	-	-
Сан-Томе и Принсипи	1992	413 977,79	13 932,52	-	-	-	1992	413 977,79	13 932,52	427 910,31	-
Саудовская Аравия	-	-	815 052,42	-	815 052,42	815 052,42	-	-	-	-	-
Сенегал	2024	3 133,42	13 932,52	3 133,42	13 932,52	17 065,94	-	-	-	-	-

ПРИЛОЖЕНИЕ, с. 17

ОБЩИЙ ФОНД

ОТЧЕТ О СОСТОЯНИИ НАЧИСЛЕННЫХ ВЗНОСОВ НА 31 декабря 2025 года

(суммы выражены в швейцарских франках)

Член	Подлежат выплате 1 января			Выплаченные взносы			Текущая задолженность				Подлежат внесению в ФОС
	Самый ранний год	Предыдущие годы	2025 г.	Предыдущие годы	2025 г.	Всего	Самый ранний год	Предыдущие годы	2025 г.	Всего	
Сербия	-	-	20 898,78	-	20 898,78	20 898,78	-	-	-	-	-
Сейшельские Острова	-	-	13 932,52	-	13 932,52	13 932,52	-	-	-	-	-
Сьерра-Леоне	1996	363 759,86	13 932,52	-	-	-	1996	363 759,86	13 932,52	377 692,38	-
Сингапур	-	-	348 313,00	-	348 313,00	348 313,00	-	-	-	-	-
Словакия	-	-	104 493,90	-	104 493,90	104 493,90	-	-	-	-	-
Словения	-	-	55 730,08	-	55 730,08	55 730,08	-	-	-	-	-
Соломоновы Острова	2023	27 154,44	13 932,52	-	-	-	2023	27 154,44	13 932,52	41 086,96	-
Сомали	1984	490 682,40	13 932,52	-	-	-	1984	490 682,40	13 932,52	504 614,92	300,50
Южная Африка	-	-	167 190,24	-	167 190,24	167 190,24	-	-	-	-	-
Южный Судан	2015	134 535,41	13 932,52	-	-	-	2015	134 535,41	13 932,52	148 467,93	-
Испания	-	-	1 462 914,60	-	1 462 914,60	1 462 914,60	-	-	-	-	-
Шри-Ланка	-	-	27 865,04	-	27 749,24	27 749,24	2025	-	115,80	115,80	-
Судан	2022	40 002,14	13 932,52	-	-	-	2022	40 002,14	13 932,52	53 934,66	-
Суринам	2019	81 207,66	13 932,52	-	-	-	2019	81 207,66	13 932,52	95 140,18	-
Швеция	-	-	599 098,36	-	599 098,36	599 098,36	-	-	-	-	-
Швейцария	-	-	780 221,12	-	780 221,12	780 221,12	-	-	-	-	-
Сирийская Арабская Республика	2024	5 860,30	13 932,52	-	-	-	2024	5 860,30	13 932,52	19 792,82	-
Таджикистан	-	-	13 932,52	-	13 932,52	13 932,52	-	-	-	-	-
Таиланд	-	-	250 785,36	-	250 785,36	250 785,36	-	-	-	-	-
Тимор-Лешти	-	-	13 932,52	-	126,55	126,55	2025	-	13 805,97	13 805,97	-
Того	2024	13 932,52	13 932,52	13 932,52	13 932,52	27 865,04	-	-	-	-	-
Тонга	2024	13 932,52	13 932,52	-	-	-	2024	13 932,52	13 932,52	27 865,04	-
Тринидад и Тобаго	-	-	27 865,04	-	-	-	2025	-	27 865,04	27 865,04	-
Тунис	2024	13 932,52	13 932,52	-	-	-	2024	13 932,52	13 932,52	27 865,04	-
Турция	-	-	585 165,84	-	585 165,84	585 165,84	-	-	-	-	-
Туркменистан	-	-	20 898,78	-	20 898,78	20 898,78	-	-	-	-	-
Тувалу	2023	14 090,64	13 932,52	-	-	-	2023	14 090,64	13 932,52	28 023,16	-
Уганда	2024	2 403,85	13 932,52	2 403,85	8 831,41	11 235,26	2025	-	5 101,11	5 101,11	-
Украина	-	-	34 831,30	-	34 831,30	34 831,30	-	-	-	-	-
Объединенные Арабские Эмираты	-	-	438 874,38	-	438 874,38	438 874,38	-	-	-	-	-
Соединенное Королевство Великобритании и Северной Ирландии	-	-	3 009 424,32	-	3 009 424,32	3 009 424,32	-	-	-	-	-
Объединенная Республика Танзания	2023	27 325,43	13 932,52	27 325,43	539,61	27 865,04	2025	-	13 392,91	13 392,91	-
Соединенные Штаты Америки	2024	15 102 851,68	15 102 851,68	-	-	-	2024	15 102 851,68	15 102 851,68	30 205 703,36	-
Уругвай	2024	1 599,34	62 696,34	1 599,34	61 097,00	62 696,34	2025	-	1 599,34	1 599,34	-
Узбекистан	2024	364,61	20 898,78	364,61	20 898,78	21 263,39	-	-	-	-	-
Вануату	2024	12 881,35	13 932,52	-	-	-	2024	12 881,35	13 932,52	26 813,87	-
Венесуэла	2014	3 739 466,81	125 392,68	-	-	-	2014	3 739 466,81	125 392,68	3 864 859,49	-

ПРИЛОЖЕНИЕ, с. 18

ОБЩИЙ ФОНД

ОТЧЕТ О СОСТОЯНИИ НАЧИСЛЕННЫХ ВЗНОСОВ НА 31 декабря 2025 года

(суммы выражены в швейцарских франках)

Член	Подлежат выплате 1 января			Выплаченные взносы			Текущая задолженность				Подлежат внесению в ФОС
	Самый ранний год	Предыдущие годы	2025 г.	Предыдущие годы	2025 г.	Всего	Самый ранний год	Предыдущие годы	2025 г.	Всего	
Вьетнам	-	-	62 696,34	-	62 696,34	62 696,34	-	-	-	-	-
Замбия	2022	30 856,99	13 932,52	30 856,99	272,26	31 129,25	2025	-	13 660,26	13 660,26	-
Зимбабве	2022	29 098,27	13 932,52	29 098,27	13 932,52	43 030,79	-	-	-	-	-
ИТОГО		29 111 337,36	69 662 600,00	2 683 195,05	51 750 472,31	54 433 667,36		26 428 142,31	17 912 127,69	44 340 270,00	601,00