



WMO OMM

World Meteorological Organization
Organisation météorologique mondiale
Organización Meteorológica Mundial
Всемирная метеорологическая организация
المنظمة العالمية للأرصاد الجوية
世界气象组织

Secrétariat

7 bis, avenue de la Paix – Case postale 2300
CH 1211 Genève 2 – Suisse
Tél.: +41 (0) 22 730 81 11
Fax: +41 (0) 22 730 81 81
wmo@wmo.int – wmo.int

Notre réf.: 6758448/2025/CMS/FIN

16 juin 2026

Annexe: 1

Objet: Rapport sur la situation financière de l'Organisation météorologique mondiale (OMM) – Premier trimestre de 2026

Madame, Monsieur,

Le [document ci-joint](#), intitulé «Rapport sur la situation financière de l'Organisation météorologique mondiale – Premier trimestre de 2026» contient une analyse de l'état des contributions des Membres au 31 mars 2026, la synthèse des dépenses par rapport au budget ordinaire de 2026 et une analyse de la situation financière de l'OMM au premier trimestre de 2026. Il comprend également des renseignements sur les contributions volontaires reçues en 2026 à la date d'établissement du rapport, ainsi qu'une comparaison avec les contributions volontaires reçues les années précédentes.

Vos éventuelles remarques sur cette initiative sont les bienvenues et si vous avez des questions, je vous invite à vous adresser à M. Thomas Asare (tasare@wmo.int), Sous-Secrétaire général, avec copie à M. Brian Cover (bcover@wmo.int), Contrôleur.

Un rapport continuera d'être établi chaque trimestre pour informer les Membres de la situation financière de l'OMM tout au long de l'année.

Veuillez agréer, Madame, Monsieur, l'expression de ma considération distinguée.

Celeste Saulo
Secrétaire générale

Aux: Représentants permanents des Membres de l'OMM

cc: Conseillers en hydrologie



WMO OMM

World Meteorological Organization
Organisation météorologique mondiale
Organización Meteorológica Mundial
Всемирная метеорологическая организация
المنظمة العالمية للأرصاد الجوية
世界气象组织

Secrétariat

7 bis, avenue de la Paix – Case postale 2300
CH 1211 Genève 2 – Suisse
Tél.: +41 (0) 22 730 81 11
Fax: +41 (0) 22 730 81 81
wmo@wmo.int – wmo.int

Notre réf.: 6758459/2026/CMS/FIN

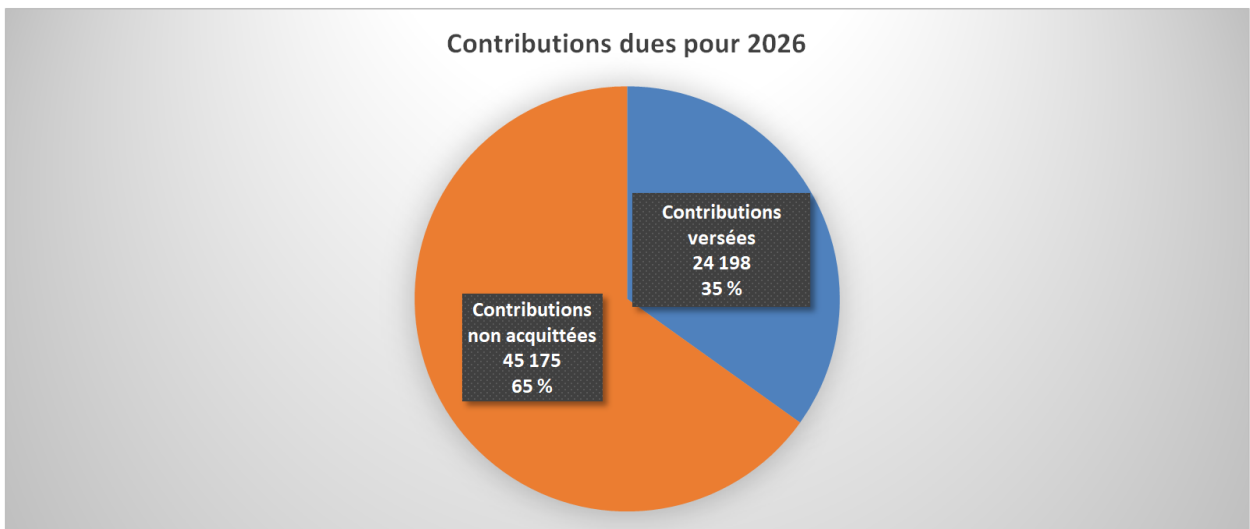
16 juin 2026

RAPPORT SUR LA SITUATION FINANCIÈRE DE L'ORGANISATION MÉTÉOROLOGIQUE MONDIALE – PREMIER TRIMESTRE DE 2026

Le présent rapport contient des informations actualisées sur la situation financière de l'Organisation météorologique mondiale (OMM) au 31 mars 2026. Il met plus particulièrement l'accent sur l'état des contributions au budget ordinaire, sur l'état des dépenses par rapport au budget ordinaire et sur la situation financière générale de l'Organisation. Il présente également des informations supplémentaires sur les fonds reçus au titre des contributions volontaires jusqu'au 31 mars 2026.

A. Récapitulatif du rapport sur le premier trimestre de 2026

CONTRIBUTIONS DUES (milliers de francs suisses)



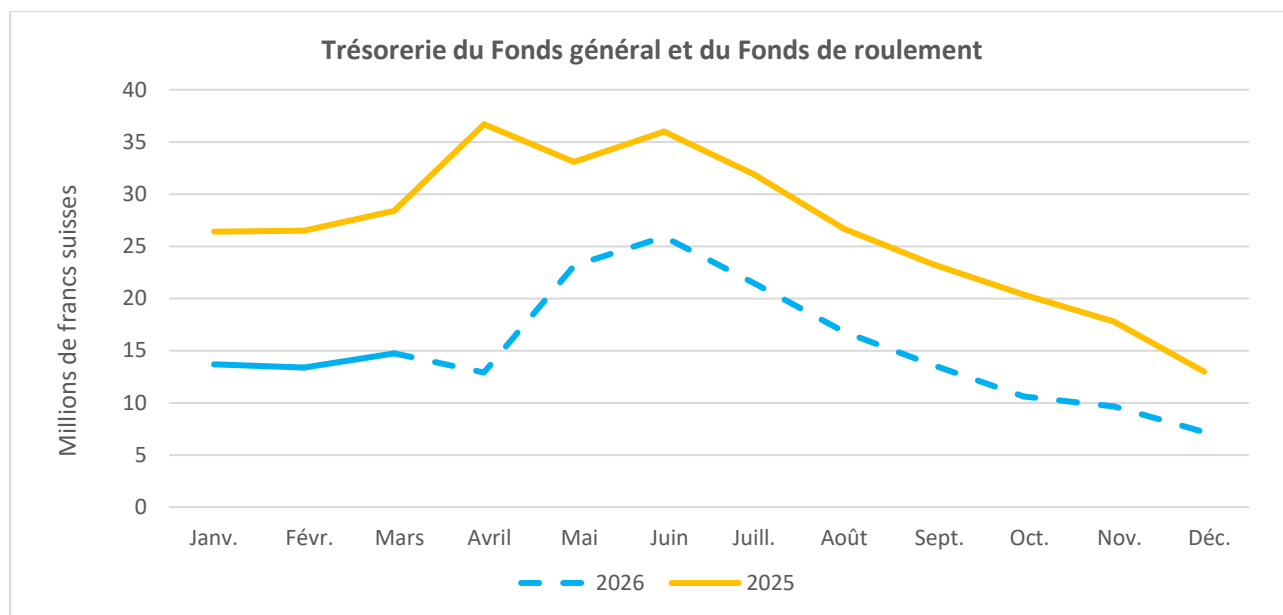
TOTAL DES CONTRIBUTIONS NON ACQUITTÉES

| | |
|---|--------|
| Montant total (milliers de francs suisses) | 88 817 |
| En pourcentage des contributions dues pour 2026 | 128 % |

DROIT DE VOTE

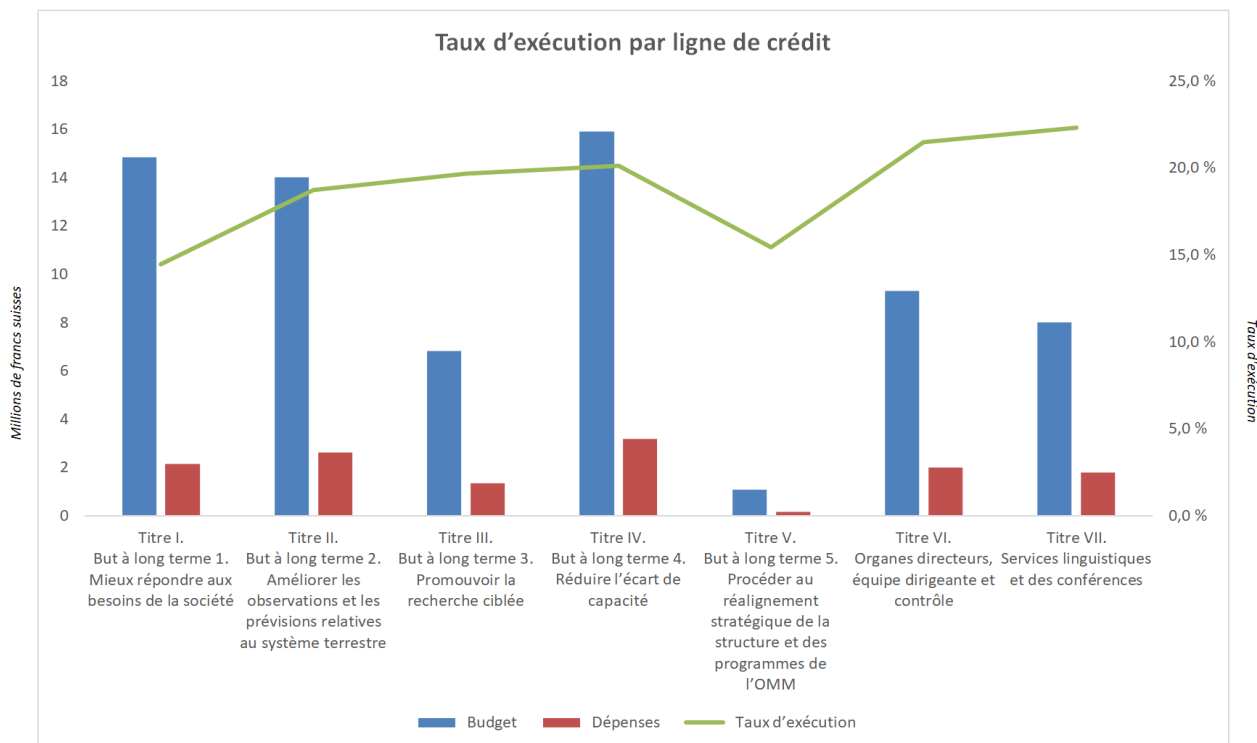
| | 2026 | 2025 | 2024 | 2023 |
|--|------|------|------|------|
| Nombre de Membres dont le droit de vote est suspendu | 37 | 34 | 36 | 33 |

Situation de trésorerie du Fonds général, y compris l'évolution du Fonds de roulement



EXÉCUTION DU BUDGET ORDINAIRE

Taux d'exécution



CONTRIBUTIONS VOLONTAIRES REÇUES (milliers de francs suisses)

| | 2026 | 2025 | 2024 | 2023 | 2022 |
|-------------------|--------|--------|--------|--------|--------|
| Premier trimestre | 11 744 | 4 209 | 5 568 | 6 050 | 6 598 |
| Année entière | 11 744 | 40 831 | 29 391 | 32 570 | 30 879 |

B. Synthèse de la situation financière

Le contexte financier dans lequel les organisations internationales, dont l'OMM, exercent leurs activités depuis 2025 n'a pas évolué en 2026. Cette situation s'est traduite par l'augmentation continue des contributions dues non acquittées, comme cela est décrit plus en détail ci-dessous, ce qui a des répercussions négatives sur la trésorerie de l'Organisation, sa sécurité financière et son fonctionnement. Compte tenu de ce contexte financier, la Secrétaire générale a pris un certain nombre de décisions pour préserver la trésorerie depuis le début de l'année 2025. Ces décisions comprennent le report de tout réinvestissement des économies réalisées grâce à la transformation du Secrétariat de l'OMM et la mise en œuvre de mesures importantes de limitation des dépenses. Ces mesures ont entraîné des allongements des délais et des reports planifiés du pourvoi des postes financés au titre du budget ordinaire ainsi que des réductions des dépenses liées aux voyages, aux consultants et à certains contrats. Outre ces mesures, la Suisse, en tant que gouvernement hôte de l'OMM, a renoncé au remboursement du prêt contracté pour le bâtiment du siège de l'OMM pour les années 2025 et 2026, ce qui se traduit par une économie de trésorerie de 3,0 millions de francs suisses (1,5 million de francs suisses par an).

Par ailleurs, face aux difficultés de trésorerie, le Conseil exécutif, à sa session extraordinaire de 2025, a créé l'Équipe spéciale chargée de l'élaboration de recommandations pour la modification du Plan stratégique et du Plan opérationnel 2026-2027, à laquelle il a été demandé:

- i) D'élaborer des scénarios financiers reflétant les évolutions possibles de la situation financière de l'Organisation;
- ii) D'examiner le Plan stratégique et le Plan opérationnel pour 2026-2027 afin de déterminer le niveau de priorité à accorder aux résultats et réalisations attendues ainsi que les éléments pouvant être reportés à la prochaine période financière et les incidences financières connexes;
- iii) De soumettre ses recommandations à la quatre-vingtième session du Conseil exécutif, à l'issue de laquelle son mandat prendrait fin, sauf décision contraire du Conseil exécutif.

L'Équipe spéciale a achevé ses travaux en avril 2026 et les recommandations relatives à la hiérarchisation des priorités seront examinées lors de la quatre-vingtième session du Conseil exécutif, en juin 2026. La Secrétaire générale, en coordination avec les présidents des commissions techniques et des conseils régionaux ainsi que la présidente du Conseil de la recherche, procède actuellement à l'analyse des résultats prioritaires afin de déterminer le niveau réel de maîtrise des coûts pouvant être atteint grâce à cette hiérarchisation. Les travaux d'analyse et de mise en œuvre initiale se poursuivront jusqu'au troisième trimestre de 2026.

Les contributions obligatoires reçues par l'Organisation au premier trimestre de 2026, y compris les paiements anticipés versés en 2026, s'élèvent à 24,9 millions de francs suisses. Par conséquent, le montant total des contributions non acquittées au 31 mars 2026 atteint 88,8 millions de francs suisses, soit un montant supérieur de 16,2 millions de francs suisses à celui relevé à la même date l'année précédente. Le Secrétariat continue de prendre contact avec les Membres qui ont des arriérés de contributions importants afin de les encourager à s'acquitter de leurs contributions dès que possible.

En raison de la détérioration du niveau de paiement des contributions obligatoires, la stabilité financière et la résilience du Fonds général sont gravement compromises. Au 31 mars 2026, le solde du Fonds général, y compris les 7,5 millions de francs suisses du solde du Fonds de roulement, s'établissait à 14,7 millions de francs suisses, soit environ 13,7 millions de francs suisses de moins qu'à la même date l'année précédente. La situation de trésorerie du Fonds général à la fin du mois de mars 2026 était suffisante pour répondre aux besoins opérationnels de l'OMM pendant environ un mois et demi, le solde du Fonds de roulement pouvant, si nécessaire, fournir pendant un mois et demi de plus les ressources requises au titre du budget ordinaire.

Compte tenu des mesures de limitation des dépenses et des autres mesures de protection de la trésorerie évoquées ci-dessus, en supposant que le rythme de versement des contributions obligatoires reste conforme à celui de 2025 et en excluant les réductions de coûts supplémentaires qui pourraient résulter de la mise en œuvre des priorités définies par l'Équipe spéciale, la Secrétaire générale prévoit que le Fonds de roulement devra probablement être utilisé à la fin de 2026 ou au début de 2027.

Le niveau des dépenses effectives, y compris les montants engagés au titre du budget ordinaire jusqu'à la fin du premier trimestre de 2026, représente 18,9 % du budget total approuvé pour 2026. Le budget des dépenses de personnel, qui représente un niveau prévu d'environ 65,3 % du budget ordinaire total pour 2026, a été utilisé à hauteur de 22,7 %. Le budget alloué pour les dépenses afférentes au personnel à court terme et aux consultants a été utilisé à hauteur de 5,9 %, notamment pour couvrir certains postes vacants. Ce faible niveau d'exécution traduit aussi, dans le contexte des mesures de limitation des dépenses, la poursuite des efforts déployés pour réduire le recours à des consultants et, partant, les dépenses globales y afférentes.

Le niveau des dépenses afférentes aux voyages représente 8,6 % du budget prévu, réparti entre les missions du personnel (44 % du montant total de cette catégorie de dépenses) et les déplacements de participants et de représentants à des réunions parrainées par l'OMM (56 % du montant total de cette catégorie de dépenses). Le niveau inférieur des dépenses dans cette catégorie par rapport au montant prévu est dû à l'ensemble des efforts déployés pour limiter les frais de voyage et à la réduction des activités impliquant de tels frais. Le taux d'exécution dans la catégorie des bourses d'études et des activités de formation s'établit à 0,2 % du budget annuel en raison de l'absence de période scolaire. Quant au taux d'exécution dans la catégorie des indemnités et contributions financières (8,3 % du budget approuvé), il correspond à une redistribution des ressources au profit de ce domaine d'activité par rapport à d'autres postes budgétaires. Le niveau des dépenses contractuelles et opérationnelles au premier trimestre de 2026 s'établit à 22,9 % du budget prévu.

C. Situation financière du Fonds général

Selon les dispositions de l'[article 8.4 du Règlement financier](#) (*Recueil des documents fondamentaux N° 1* (OMM-N° 15)), les Membres étaient tenus de verser des contributions au budget ordinaire pour 2026 et des avances au Fonds de roulement le 1^{er} janvier 2026. Les Membres qui ne l'ont pas fait sont instamment priés de veiller au versement de ces contributions et avances, ainsi qu'au règlement de tout arriéré dans les meilleurs délais. Il est essentiel que l'OMM reçoive en temps voulu les contributions mises en recouvrement afin de disposer d'une base financière solide, qui lui permette de mener pleinement à bien les activités prévues pour concrétiser le Plan stratégique et la réforme de la gouvernance.

État des contributions obligatoires

Conformément à la [résolution 17 \(EC-79\)](#) – Budget pour l'exercice biennal 2026-2027, et aux dispositions de l'[article 8.2 du Règlement financier](#), le montant total des contributions mises en recouvrement pour 2026 était égal à la moitié du budget de 138,7 millions de francs suisses qui avait été approuvé par le Conseil exécutif pour l'exercice biennal 2026-2027. Ainsi, il a été demandé aux Membres de l'OMM de verser un montant total de 69,4 millions de francs suisses pour 2026. Au 31 mars 2026, les Membres de l'OMM avaient effectué des paiements au titre de leurs contributions pour 2026 s'élevant à 24,2 millions de francs suisses, soit un taux de recouvrement pour 2026 de 35 %, représentant un niveau similaire à celui observé à la même date l'année précédente.

Par ailleurs, au début de l'année 2026, les arriérés de contributions pour 2025 et les années précédentes se montaient à 44,3 millions de francs suisses, soit un montant significativement supérieur (de 15,2 millions de francs suisses) à celui du début de 2025. Les Membres ont versé 0,7 million de francs suisses au cours de l'année 2026 au titre des contributions pour 2025 et les années antérieures, ce qui porte le solde des arriérés au 31 mars 2026 à 43,6 millions de francs suisses, soit 15,8 millions de plus que le niveau d'arriérés constaté le 31 mars 2025.

Le solde total des contributions impayées au 31 mars 2026 s'élevait à 88,8 millions de francs suisses, soit 16,2 millions de plus qu'au 31 mars 2025. Le montant de l'ensemble des arriérés de contributions dus par les Membres au 31 mars 2026 représente 128 % du montant total des contributions dues au budget ordinaire pour 2026. Comme cela est indiqué plus en détail dans la section ci-dessous consacrée à la situation de trésorerie du Fonds général, les Membres tardant à régler les contributions mises en recouvrement, la trésorerie du Fonds général a été soumise à des pressions importantes pour faire face aux obligations financières de l'OMM.

Tableau 1. Comparaison des contributions obligatoires perçues au 31 mars

| | <i>(milliers de francs suisses)</i> | | | | | | | |
|---|-------------------------------------|----|---------|----|---------|----|---------|----|
| | 2026 | % | 2025 | % | 2024 | % | 2023 | % |
| Contributions non acquittées au 1 ^{er} janvier | | | | | | | | |
| Arriérés | 44 340 | | 29 111 | | 29 069 | | 34 069 | |
| Contributions pour l'exercice en cours | 69 373 | | 69 663 | | 69 663 | | 67 886 | |
| Avances perçues | (9 632) | 14 | (7 942) | 11 | (9 392) | 13 | (6 712) | 10 |
| Montant total à régler au 1 ^{er} janvier | 104 081 | | 90 832 | | 89 340 | | 95 243 | |
| Contributions reçues au 31 mars | | | | | | | | |
| Imputées sur les arriérés | 698 | 2 | 1 247 | 4 | 16 253 | 56 | 17 354 | 51 |
| Imputées sur les contributions pour l'exercice en cours | 14 566 | 21 | 16 946 | 24 | 17 913 | 26 | 21 381 | 31 |
| Montant total reçu au 31 mars | 15 264 | 15 | 18 233 | 20 | 34 166 | 38 | 38 735 | 41 |
| Contributions non acquittées au 31 mars | | | | | | | | |
| Arriérés | 43 642 | 98 | 27 861 | 96 | 12 816 | 44 | 16 715 | 49 |
| Contributions pour l'exercice en cours | 45 175 | 65 | 44 735 | 64 | 42 357 | 61 | 39 793 | 59 |
| Montant total à régler au 31 mars | 88 817 | 85 | 72 599 | 80 | 55 173 | 62 | 56 508 | 59 |

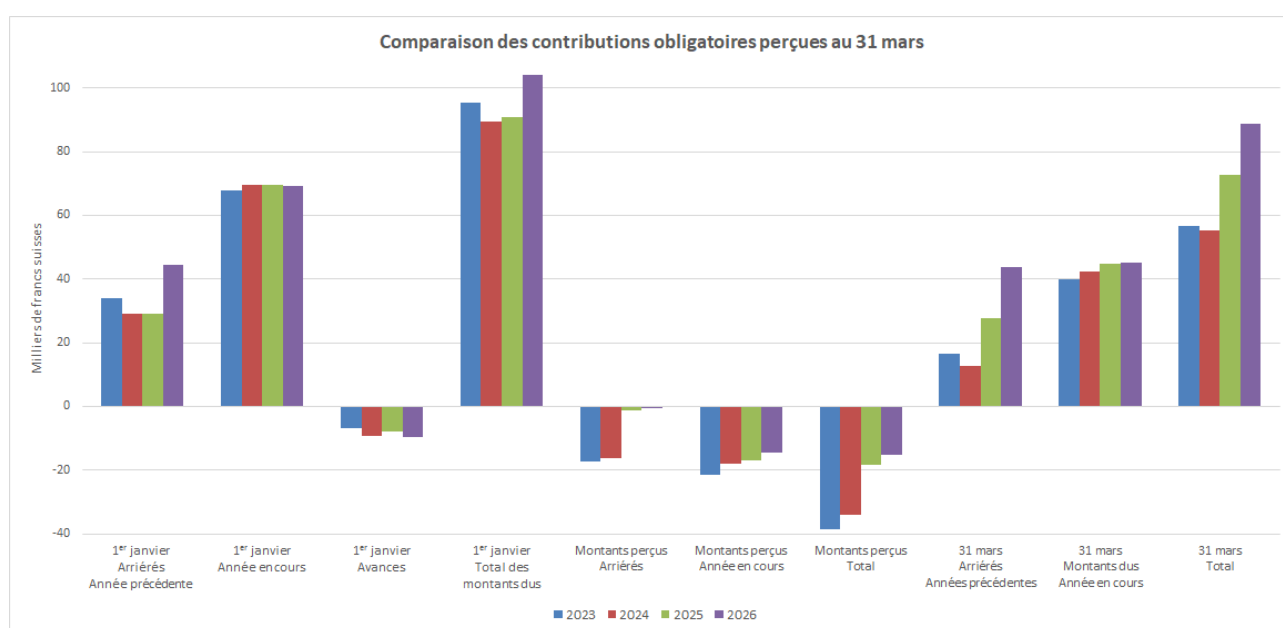


Tableau 2. Bilan comparatif de la situation des Membres à l'égard du règlement de leurs contributions au 31 mars (par nombre de Membres)

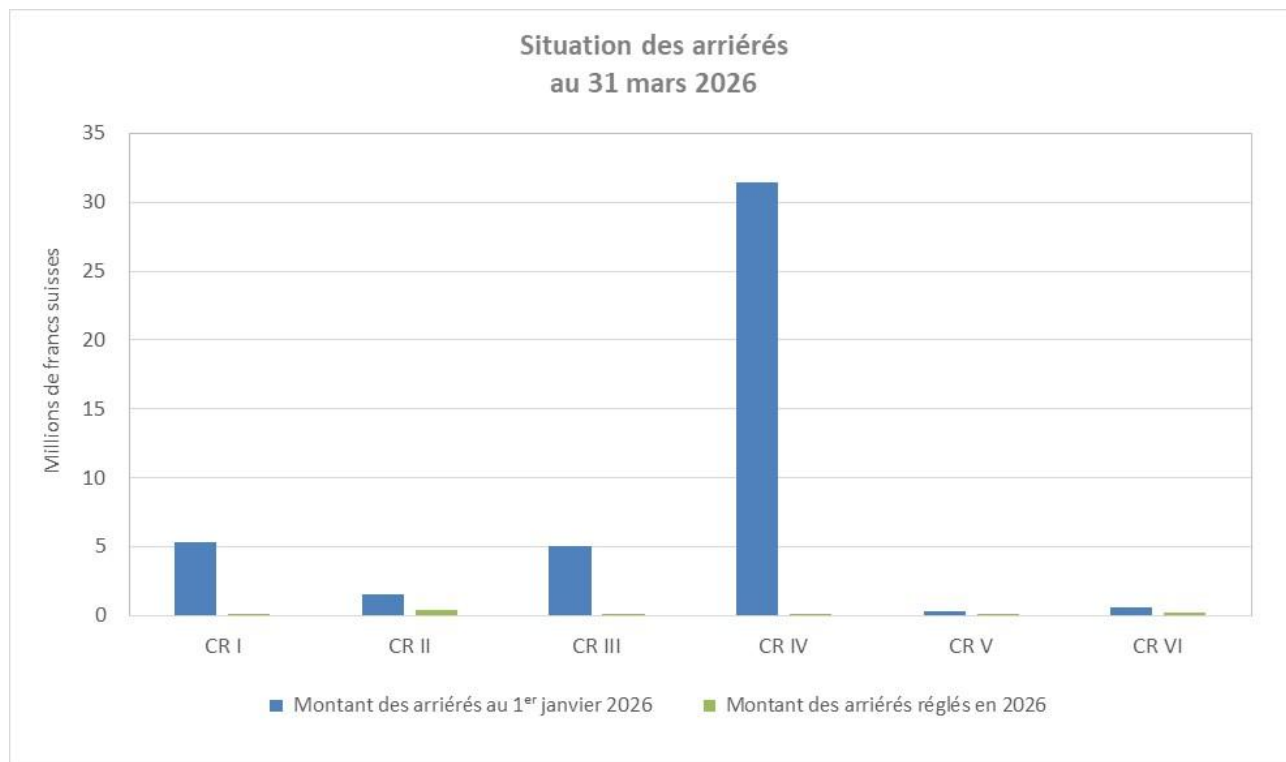
| | 2026 | 2025 | 2024 | 2023 |
|--|------|------|------|------|
| Membres ayant versé l'intégralité de leur contribution | 68 | 66 | 66 | 72 |
| Membres n'ayant des arriérés que pour l'année en cours | 51 | 52 | 62 | 52 |
| Membres ayant des arriérés pour l'année en cours et des années antérieures | 74 | 75 | 65 | 69 |

Analyse régionale des contributions en souffrance

Le graphique ci-dessous présente, pour chaque Région de l'OMM, le montant de ses contributions obligatoires pour 2026 ainsi que le montant que ses Membres ont versé à ce titre et le pourcentage total des contributions obligatoires acquittées au 31 mars 2026.



Le graphique ci-dessous présente, pour chaque Région de l'OMM, le montant de ses arriérés au 1^{er} janvier 2026 et les versements que ses Membres ont effectués pour régler ces arriérés au 31 mars 2026.



Situation relative au droit de vote

Tout Membre dont les contributions présentent un arriéré de plus de deux ans consécutifs est soumis aux dispositions de la [résolution 37 \(Cg-XI\)](#) – Suspension de Membres ayant manqué à leurs obligations financières. Son droit de vote et ses autres droits sont alors suspendus. Par conséquent, tout Membre ayant des arriérés de contributions à partir de 2023 est soumis aux dispositions de la résolution 37 (Cg-XI) à compter du 1^{er} janvier 2026. Chaque année, le droit de vote d'environ 15 % des Membres de l'OMM est suspendu en application de cette résolution. Le tableau ci-dessous présente le nombre de Membres dont le droit de vote était suspendu au 31 mars, en 2026 et les années précédentes.

Tableau 3. Membres dont le droit de vote était suspendu au 31 mars

| | 2026 | 2025 | 2024 | 2023 |
|--|------|------|------|------|
| Nombre de Membres dont le droit de vote était suspendu | 37 | 34 | 36 | 33 |

Conformément à l'[article 8.8 du Règlement financier](#), l'OMM peut conclure un accord spécial, tel qu'établi par le Congrès, en vue du remboursement d'arriérés de contributions échues depuis longtemps, avec n'importe quel Membre dont les arriérés de contributions portent sur plus de quatre ans à la date d'entrée en vigueur dudit accord. À l'heure actuelle, deux Membres ont conclu et respecté un tel accord. La [résolution 37 \(Cg-XI\)](#) ne le concernant plus, ils ont retrouvé leur droit de vote.

Tableaux détaillés

Le tableau intitulé «Fonds général – Situation des contributions au 31 mars 2026» donne, pour chaque Membre, des précisions sur les montants dus au début de 2026, les contributions obligatoires pour 2026, les paiements reçus au cours de 2026, les arriérés pour 2026 et les années précédentes, ainsi que les avances au Fonds de roulement à régulariser.

Situation de trésorerie du Fonds général

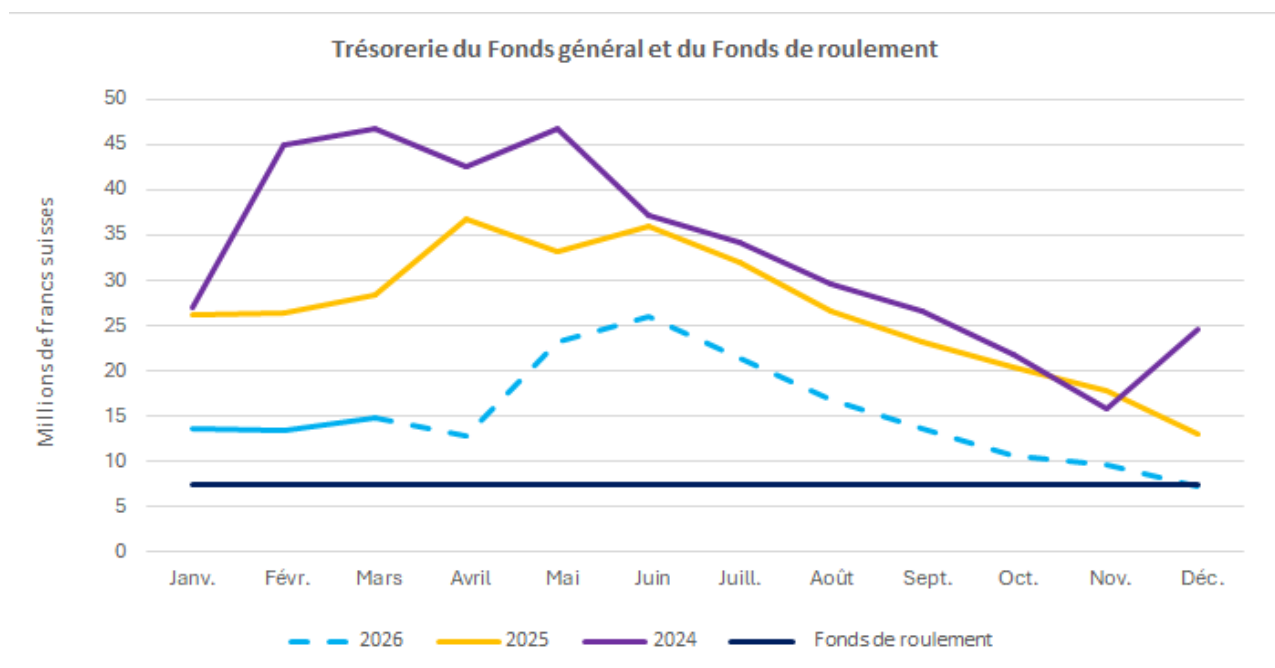
Le graphique ci-dessous présente la situation de trésorerie effective pour chaque mois de 2024, 2025 et 2026 (à la date d'établissement du rapport) ainsi que les prévisions pour le reste de l'année 2026. Ainsi, au 31 mars 2026, le solde de trésorerie total du Fonds général et du Fonds de roulement s'élevait à environ 14,7 millions de francs suisses, soit 7,2 millions de francs suisses pour le Fonds général et 7,5 millions de francs suisses pour le Fonds de roulement.

Le solde de trésorerie du Fonds général, de 7,2 millions de francs suisses au 31 mars 2026, est inférieur à celui constaté au 31 mars 2025 (environ 13,7 millions de francs suisses de moins).

Les 14,7 millions de francs suisses de liquidités du Fonds général au 31 mars 2026 suffisaient pour répondre aux besoins opérationnels du Fonds général pendant environ un mois et demi, tandis que les 7,5 millions de francs suisses du Fonds de roulement pourraient, si nécessaire, fournir également un mois et demi de trésorerie d'exploitation. Depuis la fin du mois de mars 2026, grâce aux efforts du Secrétariat et à l'engagement des Membres, des contributions supplémentaires ont été reçues pour un montant de 5,8 millions de francs suisses.

En raison de la persistance d'incertitudes relatives au calendrier de versement des contributions par certains Membres et au montant de ces dernières, la Secrétaire générale continue de prendre des mesures pour faire face aux risques pesant sur la trésorerie en 2026 et au-delà. Il s'agit notamment de mettre en place des mesures pour limiter significativement les dépenses au cours de l'année 2026 afin de faire face à des risques à court terme concernant la trésorerie d'ici à la fin de l'année. Ces mesures comprennent le report de recrutements, afin de limiter les dépenses de personnel, et la réduction des dépenses liées aux consultants, aux voyages et à certains contrats. Ces mesures d'atténuation continueront d'avoir des répercussions sur la réalisation du programme approuvé et des activités prévues pour 2026. En effet, les difficultés de trésorerie ont entraîné des retards dans les calendriers de mise en œuvre et le report de certaines activités.

Bien que la Secrétaire générale estime que le Fonds général et le Fonds de roulement disposeront d'une trésorerie suffisante jusqu'à la fin de 2026, il sera nécessaire de maintenir des mesures de limitation des coûts de grande envergure jusqu'à ce que l'incertitude financière soit levée.



D. Dépenses au titre du budget ordinaire jusqu'au 31 mars 2026 inclus

Le tableau 4 présente le budget ordinaire pour 2026 par objet de dépense, ainsi que le pourcentage du budget ordinaire auquel correspondent ces dépenses. La colonne des dépenses comprend tant les dépenses effectives que les montants engagés au 31 mars 2026 inclus (en milliers de francs suisses).

Tableau 4. Budget et dépenses par objet de dépense au 31 mars 2026

| Objet de dépense | Budget 2026 | Dépenses au 31 mars 2026 | En % du budget |
|---|-----------------|--------------------------|----------------|
| a) Dépenses de personnel | 45 682,5 | 10 376,0 | 22,7 |
| b) Personnel à court terme et consultants | 3 816,3 | 225,2 | 5,9 |
| c) Service des voyages | 5 821,9 | 500,9 | 8,6 |
| d) Bourses et activités de formation | 1 798,5 | 3,0 | 0,2 |
| e) Indemnités et contributions financières | 3 079,5 | 255,0 | 8,3 |
| f) Dépenses contractuelles et opérationnelles | 8 285,0 | 1 895,6 | 22,9 |
| g) Remboursement du prêt relatif au bâtiment du siège | 1 477,3 | - | - |
| TOTAL | 69 961,0 | 13 255,7 | 18,9 |

Une analyse sommaire de chacun des objets de dépense est présentée ci-dessous.

Dépenses de personnel. Les dépenses de personnel affichent une sous-utilisation des crédits à hauteur de 2,3 millions de francs suisses au cours du premier trimestre de l'année, ce qui traduit l'impact du niveau actuel de postes vacants non pourvus résultant du processus de transformation de l'Organisation, avec une compensation partielle due aux coûts résiduels liés à la cessation de service de membres du personnel au cours du premier trimestre de 2026.

Personnel à court terme et consultants. Le taux d'exécution de 5,9 % à la fin du premier trimestre de 2026 représente principalement le faible coût réel du personnel à court terme engagé pour occuper des postes vacants actuels, tandis qu'une petite partie de ce montant correspond aux coûts des consultants soutenant la mise en œuvre de produits spécifiques axés sur des projets au cours du premier trimestre. Ce montant est inférieur au montant global prévu en raison des efforts déployés pour réduire le niveau des dépenses globales dans ces catégories afin de préserver la trésorerie du budget ordinaire.

Voyages. Le taux d'exécution dans la catégorie des dépenses de voyage s'élève à la fin du premier trimestre de 2026 à 8,6 % du budget prévu. Le faible niveau des dépenses dans cette catégorie par rapport au montant prévu est dû à l'ensemble des efforts déployés pour respecter le budget alloué, y compris la réduction du nombre de réunions et le recours à des modalités de réunion de substitution, notamment l'organisation continue de réunions virtuelles ou hybrides, selon qu'il convient. La part des déplacements du personnel a été limitée à 44 % du montant total, tandis que les 56 % restants correspondent aux déplacements d'autres personnes (participants et experts).

Bourses et activités de formation. Le niveau d'utilisation des crédits alloués aux bourses et aux activités de formation s'établit à la fin du premier trimestre de 2026 à 0,2 % du montant prévu. Un niveau proche de zéro est normal à cette période de l'année, qui se situe en dehors des calendriers scolaires.

Indemnités et contributions financières. Le niveau des dépenses dans ce domaine s'élève à 8,3 %, ce qui témoigne de la priorité accordée à ce type d'activité, malgré l'impact continu des mesures de maîtrise des dépenses.

Dépenses contractuelles et opérationnelles. Les dépenses contractuelles et opérationnelles représentent 22,9 % du budget prévu pour cette catégorie pour l'année 2026, ce qui concorde dans l'ensemble avec les dépenses prévues. Ce niveau des dépenses, inférieur à celui constaté au même trimestre les années précédentes, traduit une approche par engagements trimestriels visant à limiter l'impact sur la disponibilité des ressources.

Remboursement du prêt relatif au bâtiment du siège. En décembre 2025, le Gouvernement suisse a informé l'OMM que les montants dus en 2025 et 2026 au titre du prêt destiné au bâtiment du siège de l'OMM étaient annulés. Par conséquent, le remboursement du prêt immobilier ne sera pas exigé en 2026 et aucune dépense ne sera comptabilisée en 2026 à ce titre.

Le **tableau 5** présente le budget pour 2026 et les dépenses au 31 mars 2026 par but à long terme (BLT) et par titre du budget (en milliers de francs suisses).

Tableau 5. Budget et dépenses par titre du budget au 31 mars 2026

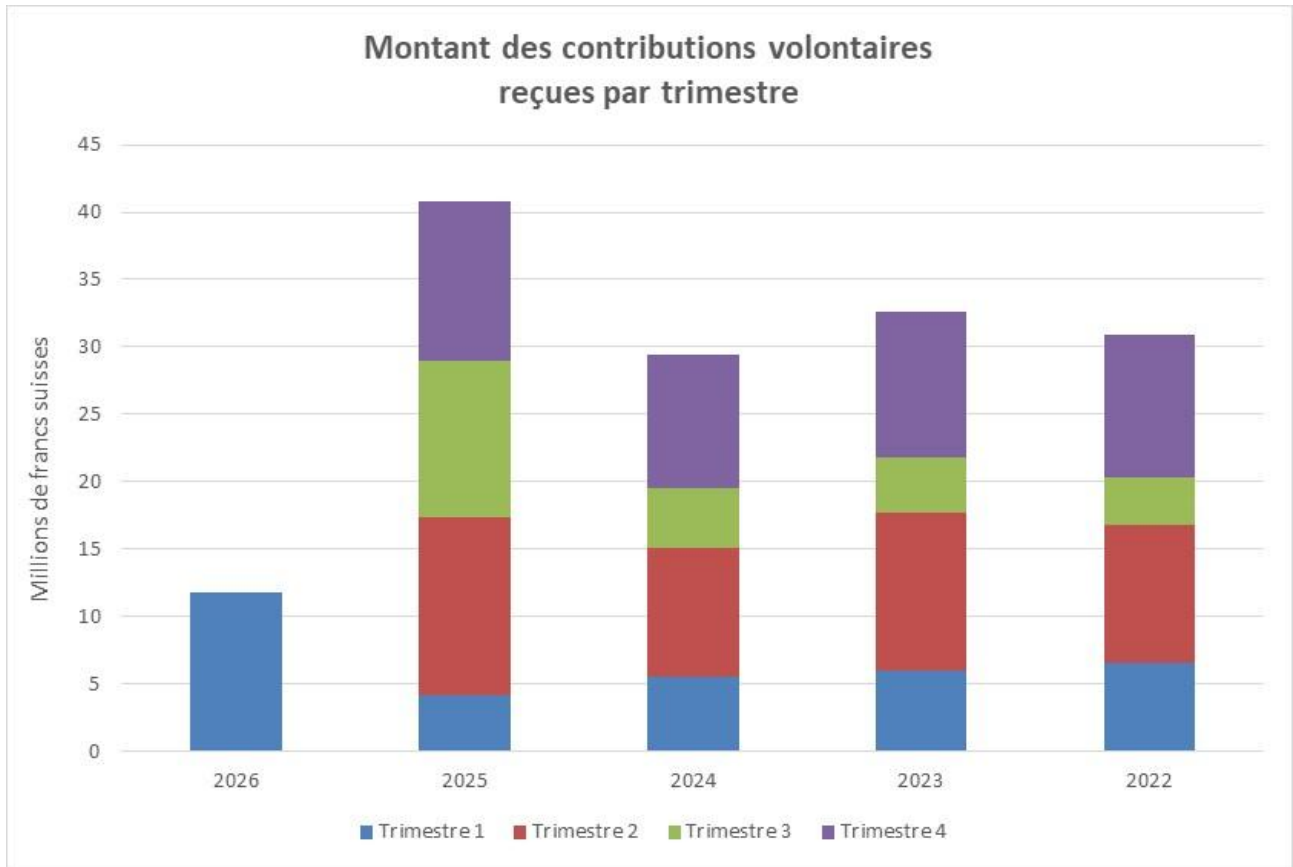
| Lignes de crédit | Budget 2026 | Dépenses au 31 mars 2026 | En % du budget |
|---|-----------------|-----------------------------|-------------------|
| Titre I. BLT 1. Mieux répondre aux besoins de la société | 14 848,1 | 2 148,0 | 14,5 |
| Titre II. BLT 2. Améliorer les observations et les prévisions relatives au système terrestre | 14 009,3 | 2 619,8 | 18,7 |
| Titre III. BLT 3. Promouvoir la recherche ciblée | 6 812,8 | 1 340,9 | 19,7 |
| Titre IV. BLT 4. Réduire l'écart de capacité | 15 892,9 | 3 195,6 | 20,1 |
| Titre V. BLT 5. Procéder au réalignement stratégique de la structure et des programmes de l'OMM | 1 092,6 | 168.,5 | 15,4 |
| Titre VI. Organes directeurs, équipe dirigeante et contrôle | 9 305,7 | 1 998,6 | 21,5 |
| Titre VII. Services linguistiques | 7 999,6 | 1 784,3 | 22,3 |
| TOTAL | 69 961,0 | 13 255,7 | 18,9 |

Comme le montre le tableau 5, le niveau d'exécution des lignes de crédit est régulier dans l'ensemble et représente 18,9 % du budget total. Les variations mineures d'un titre à l'autre sont principalement dues aux mesures de limitation des dépenses introduites en 2026 pour atténuer les risques pesant sur la trésorerie.

E. Versement de contributions volontaires

Le graphique ci-dessous présente les fonds reçus au titre des contributions volontaires de 2021 à 2026. Il ressort de ce graphique que le volume des fonds reçus par l'OMM au titre des contributions volontaires au premier trimestre de 2026 (11,7 millions de francs suisses) était bien supérieur (d'environ 179 %) au niveau constaté au premier trimestre de 2025. Le versement d'un volume important de contributions extrabudgétaires est en cours de planification et l'on s'attend à une augmentation significative du niveau des contributions volontaires en 2026. De plus, cette tendance pluriannuelle en matière de contributions en espèces montre que les Membres et d'autres donateurs continuent de soutenir activement les activités de l'OMM en fournissant des fonds supplémentaires pour la mise en œuvre du Plan stratégique et du Plan opérationnel ainsi qu'à des fins de coopération technique et de développement des capacités.

Au premier trimestre de 2026, 51 % des contributions volontaires provenaient de fonds pour le climat, 46 % de donateurs bilatéraux, 2 % d'organismes régionaux et multilatéraux, et les 1 % restants de sources diverses (essentiellement des organisations internationales et des banques pour le développement). À titre de comparaison, au total, en 2025, 65 % des contributions volontaires totales provenaient de donateurs bilatéraux, 28 % de fonds pour le climat, 4 % d'organismes régionaux et multilatéraux et les 3 % restants de sources diverses (essentiellement des organisations internationales et des banques pour le développement).



ANNEXE, p. 13

FONDS GÉNÉRAL
SITUATION DES CONTRIBUTIONS AU 31 MARS 2026
(montants exprimés en francs suisses)

| Membre | Contributions exigibles au 1 ^{er} janvier | | | Contributions acquittées | | | Arriérés actuels | | | | Montants dus au Fonds de roulement |
|--------------------------------|--|----------------|---------------|--------------------------|--------------|--------------|------------------------|----------------|---------------|---------------|------------------------------------|
| | Année la plus ancienne | Années passées | 2026 | Années passées | 2026 | Total | Année la plus ancienne | Années passées | 2026 | Total | |
| Afghanistan | 2021 | 68 596,70 | 13 874,62 | - | - | - | 2021 | 68 596,70 | 13 874,62 | 82 471,32 | - |
| Afrique du Sud | - | - | 173 432,75 | - | 173 432,75 | 173 432,75 | - | - | - | - | - |
| Albanie | - | - | 13 874,62 | - | - | - | 2026 | - | 13 874,62 | 13 874,62 | - |
| Algérie | 2024 | 153 257,72 | 62 435,79 | - | - | - | 2024 | 153 257,72 | 62 435,79 | 215 693,51 | - |
| Allemagne | - | - | 3 898 768,22 | - | 3 898 768,22 | 3 898 768,22 | - | - | - | - | - |
| Andorre | - | - | 13 874,62 | - | - | - | 2026 | - | 13 874,62 | 13 874,62 | - |
| Angola | 2024 | 27 865,04 | 13 874,62 | - | - | - | 2024 | 27 865,04 | 13 874,62 | 41 739,66 | - |
| Antigua-et-Barbuda | 2020 | 72 685,58 | 13 874,62 | - | - | - | 2020 | 72 685,58 | 13 874,62 | 86 560,20 | - |
| Arabie saoudite | - | - | 832 477,20 | - | - | - | 2026 | - | 832 477,20 | 832 477,20 | - |
| Argentine | - | - | 332 990,88 | - | - | - | 2026 | - | 332 990,88 | 332 990,88 | - |
| Arménie | - | - | 13 874,62 | - | 13 874,62 | 13 874,62 | - | - | - | - | - |
| Australie | - | - | 1 394 399,31 | - | 1 394 399,31 | 1 394 399,31 | - | - | - | - | - |
| Autriche | - | - | 430 113,22 | - | 430 113,22 | 430 113,22 | - | - | - | - | - |
| Azerbaïdjan | - | - | 20 811,93 | - | 20 811,93 | 20 811,93 | - | - | - | - | - |
| Bahamas | - | - | 13 874,62 | - | - | - | 2026 | - | 13 874,62 | 13 874,62 | - |
| Bahreïn | - | - | 34 686,55 | - | 34 686,55 | 34 686,55 | - | - | - | - | - |
| Bangladesh | - | - | 13 874,62 | - | 13 874,62 | 13 874,62 | - | - | - | - | - |
| Barbade | - | - | 13 874,62 | - | 13 874,62 | 13 874,62 | - | - | - | - | - |
| Bélarus | 2025 | 298,58 | 27 749,24 | - | - | - | 2025 | 298,58 | 27 749,24 | 28 047,82 | - |
| Belgique | - | - | 527 235,56 | - | - | - | 2026 | - | 527 235,56 | 527 235,56 | - |
| Belize | - | - | 13 874,62 | - | - | - | 2026 | - | 13 874,62 | 13 874,62 | - |
| Bénin | 2025 | 191,75 | 13 874,62 | - | - | - | 2025 | 191,75 | 13 874,62 | 14 066,37 | - |
| Bhoutan | - | - | 13 874,62 | - | 13 874,62 | 13 874,62 | - | - | - | - | - |
| Bolivie, État plurinational de | 1985 | 525 412,96 | 13 874,62 | - | - | - | 1985 | 525 412,96 | 13 874,62 | 539 287,58 | - |
| Bosnie-Herzégovine | - | - | 13 874,62 | - | - | - | 2026 | - | 13 874,62 | 13 874,62 | - |
| Botswana | - | - | 13 874,62 | - | 13 874,62 | 13 874,62 | - | - | - | - | - |
| Brésil | - | - | 971 223,40 | - | - | - | 2026 | - | 971 223,40 | 971 223,40 | - |
| Brunéi Darussalam | - | - | 13 874,62 | - | 13 874,62 | 13 874,62 | - | - | - | - | - |
| Bulgarie | - | - | 48 561,17 | - | - | - | 2026 | - | 48 561,17 | 48 561,17 | - |
| Burkina Faso | - | - | 13 874,62 | - | 3 844,38 | 3 844,38 | 2026 | - | 10 030,24 | 10 030,24 | - |
| Burundi | 2021 | 68 596,70 | 13 874,62 | - | - | - | 2021 | 68 596,70 | 13 874,62 | 82 471,32 | - |
| Cabo Verde | - | - | 13 874,62 | - | 13 874,62 | 13 874,62 | - | - | - | - | - |
| Cambodge | 2024 | 26 391,26 | 13 874,62 | 13 195,63 | - | 13 195,63 | 2025 | 13 195,63 | 13 874,62 | 27 070,25 | - |
| Cameroun | 2025 | 8 000,00 | 13 874,62 | - | - | - | 2025 | 8 000,00 | 13 874,62 | 21 874,62 | - |
| Canada | - | - | 1 734 327,50 | - | 1 734 327,50 | 1 734 327,50 | - | - | - | - | - |
| Chili | 2024 | 373 233,32 | 256 680,47 | - | - | - | 2024 | 373 233,32 | 256 680,47 | 629 913,79 | - |
| Chine | - | - | 13 673 438,01 | - | - | - | 2026 | - | 13 673 438,01 | 13 673 438,01 | - |

FONDS GÉNÉRAL
SITUATION DES CONTRIBUTIONS AU 31 MARS 2026
(montants exprimés en francs suisses)

| Membre | Contributions exigibles au 1 ^{er} janvier | | | Contributions acquittées | | | Arriérés actuels | | | | Montants dus au Fonds de roulement |
|-------------------------|--|----------------|---------------|--------------------------|--------------|--------------|------------------------|----------------|---------------|---------------|------------------------------------|
| | Année la plus ancienne | Années passées | 2026 | Années passées | 2026 | Total | Année la plus ancienne | Années passées | 2026 | Total | |
| Chypre | - | - | 20 811,93 | - | 20 811,93 | 20 811,93 | - | - | - | - | - |
| Colombie | - | - | 131 808,89 | - | - | - | 2026 | - | 131 808,89 | 131 808,89 | - |
| Comores | 1991 | 442 170,04 | 13 874,62 | - | - | - | 1991 | 442 170,04 | 13 874,62 | 456 044,66 | - |
| Congo | 2016 | 125 465,22 | 13 874,62 | - | - | - | 2016 | 125 465,22 | 13 874,62 | 139 339,84 | - |
| Costa Rica | 2025 | 44 871,75 | 41 623,86 | - | - | - | 2025 | 44 871,75 | 41 623,86 | 86 495,61 | - |
| Côte d'Ivoire | - | - | 13 874,62 | - | 13 874,62 | 13 874,62 | - | - | - | - | - |
| Croatie | - | - | 62 435,79 | - | 62 435,79 | 62 435,79 | - | - | - | - | - |
| Cuba | 2017 | 463 562,20 | 83 247,72 | - | - | - | 2017 | 463 562,20 | 83 247,72 | 546 809,92 | - |
| Curaçao et Sint-Maarten | 2025 | 12 937,01 | 13 874,62 | - | - | - | 2025 | 12 937,01 | 13 874,62 | 26 811,63 | - |
| Danemark | - | - | 360 740,12 | - | 360 740,12 | 360 740,12 | - | - | - | - | - |
| Djibouti | 2019 | 82 373,07 | 13 874,62 | - | - | - | 2019 | 82 373,07 | 13 874,62 | 96 247,69 | - |
| Dominique | 2010 | 209 909,66 | 13 874,62 | - | - | - | 2010 | 209 909,66 | 13 874,62 | 223 784,28 | - |
| Égypte | - | - | 124 871,58 | - | 124 871,58 | 124 871,58 | - | - | - | - | - |
| El Salvador | 2003 | 299 892,55 | 13 874,62 | - | - | - | 2003 | 299 892,55 | 13 874,62 | 313 767,17 | - |
| Émirats arabes unis | - | - | 388 489,36 | - | - | - | 2026 | - | 388 489,36 | 388 489,36 | - |
| Équateur | 2023 | 163 617,72 | 41 623,86 | - | - | - | 2023 | 163 617,72 | 41 623,86 | 205 241,58 | - |
| Érythrée | 2023 | 28 441,06 | 13 874,62 | - | - | - | 2023 | 28 441,06 | 13 874,62 | 42 315,68 | - |
| Espagne | - | - | 1 297 276,97 | - | - | - | 2026 | - | 1 297 276,97 | 1 297 276,97 | - |
| Estonie | - | - | 27 749,24 | - | 27 749,24 | 27 749,24 | - | - | - | - | - |
| Eswatini | - | - | 13 874,62 | - | 13 874,62 | 13 874,62 | - | - | - | - | - |
| États-Unis d'Amérique | 2024 | 30 205 703,36 | 15 033 150,77 | - | - | - | 2024 | 30 205 703,36 | 15 033 150,77 | 45 238 854,13 | - |
| Éthiopie | - | - | 13 874,62 | - | - | - | 2026 | - | 13 874,62 | 13 874,62 | - |
| Fédération de Russie | - | - | 1 429 085,86 | - | - | - | 2026 | - | 1 429 085,86 | 1 429 085,86 | - |
| Fidji | - | - | 13 874,62 | - | - | - | 2026 | - | 13 874,62 | 13 874,62 | - |
| Finlande | - | - | 263 617,78 | - | 263 617,78 | 263 617,78 | - | - | - | - | - |
| France | - | - | 2 643 115,11 | - | 2 643 115,11 | 2 643 115,11 | - | - | - | - | - |
| Gabon | 2005 | 267 970,79 | 13 874,62 | - | - | - | 2005 | 267 970,79 | 13 874,62 | 281 845,41 | - |
| Gambie | 2024 | 27 865,04 | 13 874,62 | - | - | - | 2024 | 27 865,04 | 13 874,62 | 41 739,66 | - |
| Géorgie | - | - | 13 874,62 | - | 13 874,62 | 13 874,62 | - | - | - | - | - |
| Ghana | - | - | 13 874,62 | - | 13 874,62 | 13 874,62 | - | - | - | - | - |
| Grèce | - | - | 194 244,68 | - | 194 244,68 | 194 244,68 | - | - | - | - | - |
| Guatemala | 2025 | 27 865,04 | 27 749,24 | - | - | - | 2025 | 27 865,04 | 27 749,24 | 55 614,28 | - |
| Guinée | 2018 | 97 289,31 | 13 874,62 | - | - | - | 2018 | 97 289,31 | 13 874,62 | 111 163,93 | - |
| Guinée-Bissau | 1998 | 360 596,60 | 13 874,62 | - | - | - | 1998 | 360 596,60 | 13 874,62 | 374 471,22 | - |
| Guyana | - | - | 13 874,62 | - | - | - | 2026 | - | 13 874,62 | 13 874,62 | - |
| Haïti | 2023 | 32 752,30 | 13 874,62 | - | - | - | 2023 | 32 752,30 | 13 874,62 | 46 626,92 | - |
| Honduras | 2022 | 53 983,88 | 13 874,62 | - | - | - | 2022 | 53 983,88 | 13 874,62 | 67 858,50 | - |
| Hong Kong, Chine | - | - | 13 874,62 | - | 13 874,62 | 13 874,62 | - | - | - | - | - |

ANNEXE, p. 15

FONDS GÉNÉRAL
SITUATION DES CONTRIBUTIONS AU 31 MARS 2026
(montants exprimés en francs suisses)

| Membre | Contributions exigibles au 1 ^{er} janvier | | | Contributions acquittées | | | Arriérés actuels | | | | Montants dus au Fonds de roulement |
|-------------------------------|--|----------------|--------------|--------------------------|--------------|--------------|------------------------|----------------|--------------|--------------|------------------------------------|
| | Année la plus ancienne | Années passées | 2026 | Années passées | 2026 | Total | Année la plus ancienne | Années passées | 2026 | Total | |
| Hongrie | - | - | 152 620,82 | - | 152 620,82 | 152 620,82 | - | - | - | - | - |
| Îles Cook | - | - | 13 874,62 | - | 13 874,62 | 13 874,62 | - | - | - | - | - |
| Îles Salomon | 2023 | 41 086,96 | 13 874,62 | - | - | - | 2023 | 41 086,96 | 13 874,62 | 54 961,58 | - |
| Inde | - | - | 756 166,79 | - | 756 166,79 | 756 166,79 | - | - | - | - | - |
| Indonésie | - | - | 395 426,67 | - | - | - | 2026 | - | 395 426,67 | 395 426,67 | - |
| Iran, République islamique d' | 2023 | 610 578,00 | 263 617,78 | - | - | - | 2023 | 610 578,00 | 263 617,78 | 874 195,78 | - |
| Iraq | 2025 | 90 561,38 | 90 185,03 | 90 561,38 | - | 90 561,38 | 2026 | - | 90 185,03 | 90 185,03 | - |
| Irlande | - | - | 319 116,26 | - | 319 116,26 | 319 116,26 | - | - | - | - | - |
| Islande | - | - | 20 811,93 | - | 20 811,93 | 20 811,93 | - | - | - | - | - |
| Israël | 2025 | 383 144,30 | 416 238,60 | 140 000,00 | - | 140 000,00 | 2025 | 243 144,30 | 416 238,60 | 659 382,90 | - |
| Italie | - | - | 1 928 572,18 | - | 1 928 572,18 | 1 928 572,18 | - | - | - | - | - |
| Jamaïque | - | - | 13 874,62 | - | - | - | 2026 | - | 13 874,62 | 13 874,62 | - |
| Japon | - | - | 4 745 120,04 | - | - | - | 2026 | - | 4 745 120,04 | 4 745 120,04 | - |
| Jordanie | 2025 | 57,90 | 13 874,62 | 57,90 | 13 874,62 | 13 932,52 | - | - | - | - | - |
| Kazakhstan | - | - | 90 185,03 | - | 90 185,03 | 90 185,03 | - | - | - | - | - |
| Kenya | - | - | 27 749,24 | - | 27 749,24 | 27 749,24 | - | - | - | - | - |
| Koweït | 2025 | 160 223,98 | 152 620,82 | - | - | - | 2025 | 160 223,98 | 152 620,82 | 312 844,80 | - |
| Lesotho | - | - | 13 874,62 | - | 13 221,92 | 13 221,92 | 2026 | - | 652,70 | 652,70 | - |
| Lettonie | - | - | 34 686,55 | - | 34 686,55 | 34 686,55 | - | - | - | - | - |
| Liban | 2021 | 130 049,49 | 13 874,62 | - | - | - | 2021 | 130 049,49 | 13 874,62 | 143 924,11 | - |
| Libéria | 1980 | 540 598,92 | 13 874,62 | - | - | - | 1980 | 540 598,92 | 13 874,62 | 554 473,54 | 300,50 |
| Libye | 2025 | 13 932,52 | 27 749,24 | - | - | - | 2025 | 13 932,52 | 27 749,24 | 41 681,76 | - |
| Lituanie | - | - | 55 498,48 | - | 55 498,48 | 55 498,48 | - | - | - | - | - |
| Luxembourg | 2025 | 48 763,82 | 48 561,17 | 48 763,82 | - | 48 763,82 | 2026 | - | 48 561,17 | 48 561,17 | - |
| Macao, Chine | - | - | 13 874,62 | - | - | - | 2026 | - | 13 874,62 | 13 874,62 | - |
| Macédoine du Nord | - | - | 13 874,62 | - | 13 874,62 | 13 874,62 | - | - | - | - | - |
| Madagascar | - | - | 13 874,62 | - | 13 874,62 | 13 874,62 | - | - | - | - | - |
| Malaisie | - | - | 221 993,92 | - | 221 993,92 | 221 993,92 | - | - | - | - | - |
| Malawi | 2010 | 212 247,59 | 13 874,62 | - | - | - | 2010 | 212 247,59 | 13 874,62 | 226 122,21 | - |
| Maldives | - | - | 13 874,62 | - | - | - | 2026 | - | 13 874,62 | 13 874,62 | - |
| Mali | 2024 | 15 276,49 | 13 874,62 | 12 940,49 | - | 12 940,49 | 2025 | 2 336,00 | 13 874,62 | 16 210,62 | - |
| Malte | 2024 | 27 865,04 | 13 874,62 | - | - | - | 2024 | 27 865,04 | 13 874,62 | 41 739,66 | - |
| Maroc | - | - | 41 623,86 | - | - | - | 2026 | - | 41 623,86 | 41 623,86 | - |
| Maurice | - | - | 13 874,62 | - | - | - | 2026 | - | 13 874,62 | 13 874,62 | - |
| Mauritanie | - | - | 13 874,62 | - | 6 468,31 | 6 468,31 | 2026 | - | 7 406,31 | 7 406,31 | - |
| Mexique | - | - | 776 978,72 | - | - | - | 2026 | - | 776 978,72 | 776 978,72 | - |
| Micronésie, États fédérés de | 2022 | 52 749,59 | 13 874,62 | - | - | - | 2022 | 52 749,59 | 13 874,62 | 66 624,21 | - |

FONDS GÉNÉRAL
SITUATION DES CONTRIBUTIONS AU 31 MARS 2026
(montants exprimés en francs suisses)

| Membre | Contributions exigibles au 1 ^{er} janvier | | | Contributions acquittées | | | Arriérés actuels | | | | Montants dus au Fonds de roulement |
|---------------------------------------|--|----------------|--------------|--------------------------|------------|--------------|------------------------|----------------|------------|------------|------------------------------------|
| | Année la plus ancienne | Années passées | 2026 | Années passées | 2026 | Total | Année la plus ancienne | Années passées | 2026 | Total | |
| Monaco | - | - | 13 874,62 | - | 13 874,62 | 13 874,62 | - | - | - | - | - |
| Mongolie | 2024 | 14 176,82 | 13 874,62 | - | - | - | 2024 | 14 176,82 | 13 874,62 | 28 051,44 | - |
| Monténégro | - | - | 13 874,62 | - | 13 874,62 | 13 874,62 | - | - | - | - | - |
| Mozambique | - | - | 13 874,62 | - | 311,39 | 311,39 | 2026 | - | 13 563,23 | 13 563,23 | - |
| Myanmar | 2024 | 14 549,55 | 13 874,62 | - | - | - | 2024 | 14 549,55 | 13 874,62 | 28 424,17 | - |
| Namibie | 2025 | 13 932,52 | 13 874,62 | - | - | - | 2025 | 13 932,52 | 13 874,62 | 27 807,14 | - |
| Nauru | 2025 | 2 082,02 | 13 874,62 | - | - | - | 2025 | 2 082,02 | 13 874,62 | 15 956,64 | - |
| Népal | - | - | 13 874,62 | - | 73,42 | 73,42 | 2026 | - | 13 801,20 | 13 801,20 | - |
| Nicaragua | - | - | 13 874,62 | - | - | - | 2026 | - | 13 874,62 | 13 874,62 | - |
| Niger | 2020 | 77 448,17 | 13 874,62 | - | - | - | 2020 | 77 448,17 | 13 874,62 | 91 322,79 | - |
| Nigéria | - | - | 104 059,65 | - | - | - | 2026 | - | 104 059,65 | 104 059,65 | - |
| Nioué | - | - | 13 874,62 | - | 13 874,62 | 13 874,62 | - | - | - | - | - |
| Norvège | - | - | 443 987,84 | - | 443 987,84 | 443 987,84 | - | - | - | - | - |
| Nouvelle-Calédonie | - | - | 13 874,62 | - | 13 874,62 | 13 874,62 | - | - | - | - | - |
| Nouvelle-Zélande | - | - | 208 119,30 | - | 208 119,30 | 208 119,30 | - | - | - | - | - |
| Oman | - | - | 76 310,41 | - | 76 310,41 | 76 310,41 | - | - | - | - | - |
| Ouganda | 2025 | 5 101,11 | 13 874,62 | - | - | - | 2025 | 5 101,11 | 13 874,62 | 18 975,73 | - |
| Ouzbékistan | - | - | 13 874,62 | - | - | - | 2026 | - | 13 874,62 | 13 874,62 | - |
| Pakistan | 2025 | 607,81 | 83 247,72 | - | - | - | 2025 | 607,81 | 83 247,72 | 83 855,53 | - |
| Panama | 2025 | 5 725,74 | 55 498,48 | 5 725,74 | 46 950,68 | 52 676,42 | 2026 | - | 8 547,80 | 8 547,80 | - |
| Papouasie-Nouvelle-Guinée | 2019 | 95 140,18 | 13 874,62 | - | - | - | 2019 | 95 140,18 | 13 874,62 | 109 014,80 | - |
| Paraguay | 2025 | 20 898,78 | 13 874,62 | - | - | - | 2025 | 20 898,78 | 13 874,62 | 34 773,40 | - |
| Pays-Bas, Royaume des | - | - | 887 975,68 | - | 887 975,68 | 887 975,68 | - | - | - | - | - |
| Pérou | 2025 | 12 448,51 | 97 122,34 | 12 448,51 | 97 122,34 | 109 570,85 | - | - | - | - | - |
| Philippines | - | - | 131 808,89 | - | 131 808,89 | 131 808,89 | - | - | - | - | - |
| Pologne | - | - | 568 859,42 | - | 568 859,42 | 568 859,42 | - | - | - | - | - |
| Polynésie française | - | - | 13 874,62 | - | 13 874,62 | 13 874,62 | - | - | - | - | - |
| Portugal | - | - | 221 993,92 | - | 221 993,92 | 221 993,92 | - | - | - | - | - |
| Qatar | - | - | 166 495,44 | - | 166 495,44 | 166 495,44 | - | - | - | - | - |
| République arabe syrienne | 2024 | 19 792,82 | 13 874,62 | - | - | - | 2024 | 19 792,82 | 13 874,62 | 33 667,44 | - |
| République centrafricaine | 1983 | 507 014,64 | 13 874,62 | - | - | - | 1983 | 507 014,64 | 13 874,62 | 520 889,26 | - |
| République de Corée | 2025 | 342 943,25 | 1 602 518,61 | 342 943,25 | 949 473,13 | 1 292 416,38 | 2026 | - | 653 045,48 | 653 045,48 | - |
| République de Kiribati | - | - | 13 874,62 | - | 13 874,62 | 13 874,62 | - | - | - | - | - |
| République de Moldova | - | - | 13 874,62 | - | - | - | 2026 | - | 13 874,62 | 13 874,62 | - |
| République démocratique du Congo | 1988 | 469 345,42 | 13 874,62 | - | - | - | 1988 | 469 345,42 | 13 874,62 | 483 220,04 | - |
| République démocratique populaire lao | 2025 | 13 932,52 | 13 874,62 | - | - | - | 2025 | 13 932,52 | 13 874,62 | 27 807,14 | - |
| République dominicaine | 2025 | 4 705,46 | 48 561,17 | 4 705,46 | 48 561,17 | 53 266,63 | - | - | - | - | - |

ANNEXE, p. 17

FONDS GÉNÉRAL
SITUATION DES CONTRIBUTIONS AU 31 MARS 2026
(montants exprimés en francs suisses)

| Membre | Contributions exigibles au 1 ^{er} janvier | | | Contributions acquittées | | | Arriérés actuels | | | | Montants dus au Fonds de roulement |
|---|--|----------------|--------------|--------------------------|--------------|--------------|------------------------|----------------|------------|------------|------------------------------------|
| | Année la plus ancienne | Années passées | 2026 | Années passées | 2026 | Total | Année la plus ancienne | Années passées | 2026 | Total | |
| République du Yémen | 2015 | 135 562,88 | 13 874,62 | - | - | - | 2015 | 135 562,88 | 13 874,62 | 149 437,50 | - |
| République kirghize | 2021 | 55 543,35 | 13 874,62 | - | - | - | 2021 | 55 543,35 | 13 874,62 | 69 417,97 | - |
| République populaire démocratique de Corée | - | - | 13 874,62 | - | 124,07 | 124,07 | 2026 | - | 13 750,55 | 13 750,55 | - |
| République tchèque | - | - | 235 868,54 | - | 235 868,54 | 235 868,54 | - | - | - | - | - |
| République-Unie de Tanzanie | 2025 | 13 392,91 | 13 874,62 | - | - | - | 2025 | 13 392,91 | 13 874,62 | 27 267,53 | - |
| Roumanie | - | - | 242 805,85 | - | - | - | 2026 | - | 242 805,85 | 242 805,85 | - |
| Royaume-Uni de Grande-Bretagne et d'Irlande du Nord | - | - | 2 733 300,14 | - | 2 733 300,14 | 2 733 300,14 | - | - | - | - | - |
| Rwanda | 2025 | 13 932,52 | 13 874,62 | - | - | - | 2025 | 13 932,52 | 13 874,62 | 27 807,14 | - |
| Sainte-Lucie | 2025 | 13 932,52 | 13 874,62 | - | - | - | 2025 | 13 932,52 | 13 874,62 | 27 807,14 | - |
| Samoa | - | - | 13 874,62 | - | - | - | 2026 | - | 13 874,62 | 13 874,62 | - |
| Sao Tomé-et-Principe | 1992 | 427 910,31 | 13 874,62 | - | - | - | 1992 | 427 910,31 | 13 874,62 | 441 784,93 | - |
| Sénégal | - | - | 13 874,62 | - | 13 874,62 | 13 874,62 | - | - | - | - | - |
| Serbie | - | - | 27 749,24 | - | 27 749,24 | 27 749,24 | - | - | - | - | - |
| Seychelles | - | - | 13 874,62 | - | - | - | 2026 | - | 13 874,62 | 13 874,62 | - |
| Sierra Leone | 1996 | 377 692,38 | 13 874,62 | - | - | - | 1996 | 377 692,38 | 13 874,62 | 391 567,00 | - |
| Singapour | - | - | 326 053,57 | - | 326 053,57 | 326 053,57 | - | - | - | - | - |
| Slovaquie | - | - | 104 059,65 | - | 104 059,65 | 104 059,65 | - | - | - | - | - |
| Slovénie | - | - | 55 498,48 | - | 55 498,48 | 55 498,48 | - | - | - | - | - |
| Somalie | 1984 | 504 614,92 | 13 874,62 | - | - | - | 1984 | 504 614,92 | 13 874,62 | 518 489,54 | 300,50 |
| Soudan | 2022 | 53 934,66 | 13 874,62 | - | - | - | 2022 | 53 934,66 | 13 874,62 | 67 809,28 | - |
| Soudan du Sud | 2015 | 148 467,93 | 13 874,62 | - | - | - | 2015 | 148 467,93 | 13 874,62 | 162 342,55 | - |
| Sri Lanka | 2025 | 115,80 | 27 749,24 | - | - | - | 2025 | 115,80 | 27 749,24 | 27 865,04 | - |
| Suède | - | - | 561 922,11 | - | 561 922,11 | 561 922,11 | - | - | - | - | - |
| Suisse | - | - | 700 668,31 | - | 700 668,31 | 700 668,31 | - | - | - | - | - |
| Suriname | 2019 | 95 140,18 | 13 874,62 | - | - | - | 2019 | 95 140,18 | 13 874,62 | 109 014,80 | - |
| Tadjikistan | - | - | 13 874,62 | - | 17,48 | 17,48 | 2026 | - | 13 857,14 | 13 857,14 | - |
| Tchad | 2007 | 248 894,92 | 13 874,62 | - | - | - | 2007 | 248 894,92 | 13 874,62 | 262 769,54 | - |
| Territoires britanniques des Caraïbes | - | - | 13 874,62 | - | - | - | 2026 | - | 13 874,62 | 13 874,62 | - |
| Thaïlande | - | - | 235 868,54 | - | 195 234,19 | 195 234,19 | 2026 | - | 40 634,35 | 40 634,35 | - |
| Timor-Leste | 2025 | 13 805,97 | 13 874,62 | - | - | - | 2025 | 13 805,97 | 13 874,62 | 27 680,59 | - |
| Togo | - | - | 13 874,62 | - | 12 846,62 | 12 846,62 | 2026 | - | 1 028,00 | 1 028,00 | - |
| Tonga | 2024 | 27 865,04 | 13 874,62 | - | - | - | 2024 | 27 865,04 | 13 874,62 | 41 739,66 | - |
| Trinité-et-Tobago | 2025 | 27 865,04 | 20 811,93 | - | - | - | 2025 | 27 865,04 | 20 811,93 | 48 676,97 | - |
| Tunisie | 2024 | 27 865,04 | 13 874,62 | - | - | - | 2024 | 27 865,04 | 13 874,62 | 41 739,66 | - |
| Türkiye | - | - | 464 799,77 | - | - | - | 2026 | - | 464 799,77 | 464 799,77 | - |
| Turkménistan | - | - | 20 811,93 | - | - | - | 2026 | - | 20 811,93 | 20 811,93 | - |
| Tuvalu | 2023 | 28 023,16 | 13 874,62 | - | - | - | 2023 | 28 023,16 | 13 874,62 | 41 897,78 | - |

FONDS GÉNÉRAL
SITUATION DES CONTRIBUTIONS AU 31 MARS 2026
(montants exprimés en francs suisses)

| Membre | Contributions exigibles au 1 ^{er} janvier | | | Contributions acquittées | | | Arriérés actuels | | | | Montants dus au Fonds de roulement |
|---------------------------------------|--|----------------------|----------------------|--------------------------|----------------------|----------------------|------------------------|----------------------|----------------------|----------------------|------------------------------------|
| | Année la plus ancienne | Années passées | 2026 | Années passées | 2026 | Total | Année la plus ancienne | Années passées | 2026 | Total | |
| Ukraine | - | - | 48 561,17 | - | 48 561,17 | 48 561,17 | - | - | - | - | - |
| Uruguay | 2025 | 1 599,34 | 55 498,48 | - | - | - | 2025 | 1 599,34 | 55 498,48 | 57 097,82 | - |
| Vanuatu | 2024 | 26 813,87 | 13 874,62 | 26 813,87 | - | 26 813,87 | 2026 | - | 13 874,62 | 13 874,62 | - |
| Venezuela, République bolivarienne du | 2014 | 3 864 859,49 | 48 561,17 | - | - | - | 2014 | 3 864 859,49 | 48 561,17 | 3 913 420,66 | - |
| Viet Nam | - | - | 110 996,96 | - | - | - | 2026 | - | 110 996,96 | 110 996,96 | - |
| Zambie | 2025 | 13 660,26 | 13 874,62 | - | - | - | 2025 | 13 660,26 | 13 874,62 | 27 534,88 | - |
| Zimbabwe | - | - | 13 874,62 | - | 13 874,62 | 13 874,62 | - | - | - | - | - |
| TOTAL | | 44 340 270,00 | 69 373 100,00 | 698 156,05 | 24 197 999,00 | 24 896 155,05 | | 43 642 113,95 | 45 175 101,00 | 88 817 214,95 | 601,00 |