



4 أيار/ مايو 2026

الرقم المرجعي: 6710413/2026/CMS/FIN

عدد المرفقات: 1

الموضوع: تقرير عن الوضع المالي للمنظمة العالمية للأرصاد الجوية في الربع الرابع من عام 2025

تحية طيبة وبعد،

يطيب لي أن ألفت انتباهكم الكريم إلى الوثيقة المرفقة طي هذه الرسالة والمعنونة "تقرير عن الوضع المالي للمنظمة العالمية للأرصاد الجوية في الربع الرابع من عام 2025"، والتي تتضمن تحليلاً لحالة الاشتراكات المُقدَّرة على أعضاء المنظمة حتى 31 كانون الأول/ ديسمبر 2025، إلى جانب تحليلٍ للنفقات مقارنة بالميزانية العادية خلال عام 2025. وبنقاش التقرير أيضاً الوضع المالي للمنظمة في الربع الرابع من هذا العام، ويتضمن معلومات عن تسلم المساهمات الطوعية حتى تاريخه خلال عام 2025 مقارنة بالسنوات السابقة.

وإننا نرحب بتلقي ما ترونه من تعليقات على التقرير وما يترأى لكم من أسئلة بشأنه، وتستطيعون إرسال هذه التعليقات والأسئلة إلى السيد Thomas Asare، الأمين العام المساعد، عبر بريده الإلكتروني: tasare@wmo.int، مع إرسال نسخة إلى السيد Brian Cover، المراقب المالي، عبر بريده الإلكتروني: bcover@wmo.int.

علماً بأن المنظمة ستواصل إعداد تقارير ربع سنوية لإطلاع الأعضاء على أحدث المستجدات الخاصة بالوضع المالي للمنظمة طوال العام.

وتفضلوا بقبول فائق الاحترام،

البروفيسورة سيلبيستي ساولو
الأمينة العامة

إلى: الممثلين الدائمين لأعضاء المنظمة

صورة إلى: المستشارين الهيدرولوجيين

المرفق

WEATHER CLIMATE WATER
TEMPS CLIMAT EAU

WMO OMM

World Meteorological Organization
Organisation météorologique mondiale
Organización Meteorológica Mundial
Всемирная метеорологическая организация
المنظمة العالمية للأرصاد الجوية
世界气象组织

Secrétariat

7 bis, avenue de la Paix – Case postale 2300
CH 1211 Genève 2 – Suisse
Tél.: +41 (0) 22 730 81 11
Fax: +41 (0) 22 730 81 81
wmo@wmo.int – wmo.int

4 أيار/ مايو 2026

الرقم المرجعي: 6711037/2026/CMS/FIN

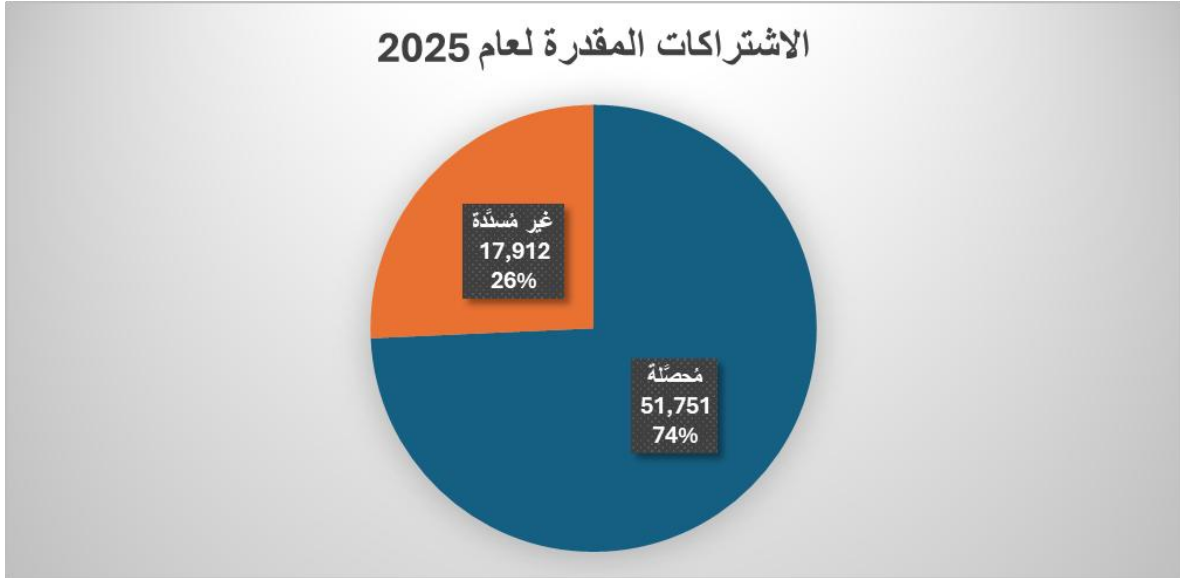
تقرير عن الوضع المالي للمنظمة العالمية للأرصاد الجوية في الربع الرابع من عام 2025

تُقدّم هذه الوثيقة معلومات مُحدّثة عن الوضع المالي للمنظمة العالمية للأرصاد الجوية في 31 كانون الأول/ ديسمبر 2025، وتركز تركيزاً خاصاً على حالة الاشتراكات في الميزانية العادية للمنظمة، وحالة النفقات من الميزانية العادية، والوضع المالي العام للمنظمة. وتُقدّم الوثيقة أيضاً معلومات إضافية بشأن الأموال المتلقاة تحت بند المساهمات الطوعية حتى 31 كانون الأول/ ديسمبر 2025.

ألف. ملخص التقرير عن الربع الرابع من عام 2025

تقرير عن الوضع المالي للمنظمة في الربع الرابع من عام 2025

(بالآلاف الفرنكات السويسرية)



حقوق التصويت

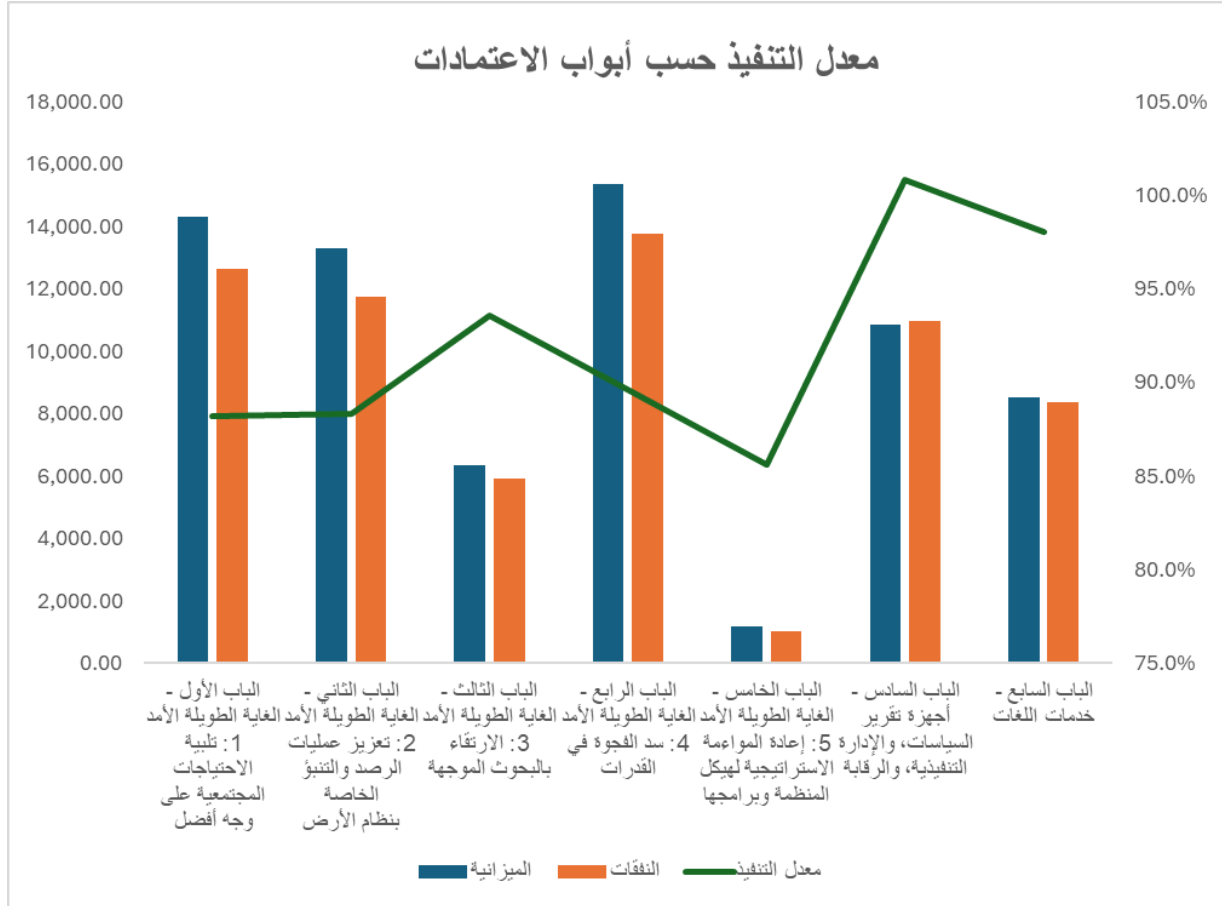
2022	2023	2024	2025	
31	28	31	31	الأعضاء المحرمون من حقوق التصويت

إجمالي الاشتراكات المقدرة

44 340	إجمالي الاشتراكات المقدرة غير المُسدّدة (بالآلاف الفرنكات السويسرية)
%64	النسبة المئوية لإجمالي الاشتراكات غير المسددة من الأنصبة المقدرة لعام 2025

تنفيذ الميزانية العادية

معدل التنفيذ



المساهمات الطوعية المتلقاة (بآلاف الفرنكات السويسرية)

2022	2023	2024	2025	
10 550	10 793	9 832	11 872	الربع الحالي
30 879	32 570	29 391	40 831	العام بأكمله (حتى الآن من عام 2025)

باء. ملخص الوضع المالي

شهد مطلع عام 2025 تغييراً في البيئة المالية التي تعمل فيها المنظمات الدولية، ومنها المنظمة العالمية للأرصاد الجوية، وهو ما أثر على السيولة المالية والأمن المالي لهذه المنظمات وعلى عملياتها. ونستطيع أن نرى أثر هذه البيئة الجديدة في التدهور الذي شهدته حالة الاشتراكات المُقدَّرة غير المُسدَّدة، على نحو ما سيوضحه التقرير بمزيد من التفصيل في الصفحات التالية. وفي ظل هذا السياق المالي، اتخذت الأمانة العامة للمنظمة عدداً من الإجراءات الرامية إلى معالجة مخاطر السيولة المُحتملة في عام 2025 والأعوام التي تليه. وتشمل هذه الإجراءات تنفيذ تدابير لاحتواء التكاليف خلال عام 2025 بهدف معالجة مخاطر السيولة المحتملة على المدى القصير بحلول نهاية هذا العام. وقد أفضت هذه التدابير، التي وفَّرت حوالي 5.3 ملايين فرنك سويسري في عام 2025، إلى انخفاض مُخطَّط له في عمليات التوظيف لشغل

الوظائف الممولة من الميزانية العادية، وانخفاض في النفقات المرتبطة بالسفر وبتعيين خبراء استشاريين وبعض النفقات التعاقدية. وهذه التدابير الرامية إلى تخفيف الأثر كان لها أثرٌ على تنفيذ البرنامج المُعتمد والأنشطة المُخطَّط لها في عام 2025؛ إذ أدت القيود المفروضة على الموارد إلى التأخير في الجداول الزمنية الموضوعة للتنفيذ، ونجم عنها تأجيل بعض الأنشطة. وبالإضافة إلى ذلك وفي آب/ أغسطس 2025، اعتمدت الأمانة العامة عملية إعادة هيكلة شاملة من أجل إحداث "تحول في الأمانة"، وحددت هذه العملية مزيداً من أوجه الكفاءة البرنامجية والإدارية، ووسَّعت نطاق الجهود الرامية إلى تعبئة الموارد. وقد عُرض هذا التحول، الذي دخل حيز التنفيذ مطلع عام 2026، على المؤتمر العالمي للأرصاء الجوية في دورته الاستثنائية التي عُقدت في عام 2025 ((Cg-Ext(2025)). وعقب هذه الدورة الاستثنائية للمؤتمر، أنشأ المجلس التنفيذي، في دورته الاستثنائية لعام 2025 ((EC-Ext(2025)، فرقة عمل لدراسة أولويات أنشطة المنظمة في ظل القيود المالية الحالية.

ووصلت مدفوعات الاشتراكات المُقدَّرة في الربع الرابع من عام 2025، بما في ذلك تنفيذ المدفوعات المُقدَّمة المتلقاة في عام 2024، إلى 51.8 مليون فرنك سويسري، وهو ما نتج عنه مستوى مجموعته 44.3 مليون فرنك سويسري من الاشتراكات المُقدَّرة غير المُسدَّدة في 31 كانون الأول/ ديسمبر 2025، وهذا المستوى من الاشتراكات المُقدَّرة غير المُسدَّدة يزيد بمبلغ 15.2 مليون فرنك سويسري على مستوى هذه الاشتراكات المُسجَّل في 31 كانون الأول/ ديسمبر 2024. ونظراً للمستوى المرتفع والمستمر من الاشتراكات المُقدَّرة غير المُسدَّدة، تواصلت الأمانة مع الأعضاء الذين عليهم مستويات كبيرة من الاشتراكات غير المُسدَّدة.

وحتى 31 كانون الأول/ ديسمبر 2025، بلغ الوضع النقدي للصندوق العام 12.9 مليون فرنك سويسري، بما في ذلك رصيد صندوق رأس المال العامل البالغ 7.5 ملايين فرنك سويسري، أي أقل بنحو 11.8 مليون فرنك سويسري عنه في 31 كانون الأول/ ديسمبر 2024. وكان الوضع النقدي للصندوق العام، في نهاية كانون الأول/ ديسمبر 2025، كافياً لتغطية الاحتياجات التشغيلية للمنظمة لمدة شهر واحد تقريباً، ووفر صندوق رأس المال العامل الدعم لمدة شهر آخر ونصف من متطلبات الميزانية العامة، إذا لزم الأمر. وكما سلف ذكره، نُفذت الأمانة تدابير لاحتواء التكاليف خلال عام 2025، وهو ما أدى إلى مستوى أعلى من الأمان فيما يتعلق بسيولة الصندوق العام، وواصلت الأمانة تنفيذ هذه التدابير. كذلك، لا تزال الأمانة تتواصل مع الأعضاء الذين لم يسدِّدوا المبالغ المستحقة عليهم لتشجيعهم على سداد المتأخرات في الوقت المناسب، وكذلك على سداد الاشتراكات المقدرة لعام 2025 في أقرب وقت ممكن، بما يضمن توفير سيولة كافية ومستمرة للميزانية العامة، ويكفل استمرار الأمانة في تنفيذ الأنشطة.

ويمثل مستوى النفقات الفعلية 92.2 في المائة من إجمالي الميزانية المعتمدة لعام 2025، ويشمل ذلك الالتزامات الواردة في الميزانية العادية للربع الرابع من عام 2025. ومثلت تكاليف الموظفين ما يقرب من 73 في المائة من إجمالي الميزانية العادية لعام 2025، وجرى استهلاك 100.4 في المائة من المبلغ المُخطَّط له من هذه التكاليف. وجرى إنفاق 38.6 في المائة من المبلغ المُخطَّط له في الميزانية لتكاليف الموظفين ذوي العقود القصيرة الأجل وتكاليف الخبراء الاستشاريين، وهو ما يعكس إحلالاً مؤقتاً للوظائف الشاغرة في الوقت الحالي ومستوى منخفضاً من خدمات الخبراء الاستشاريين في إطار الجهود المستمرة من أجل احتواء التكاليف وخفض مستوى التكاليف الإجمالية للخبراء الاستشاريين على النحو المذكور أعلاه.

ويمثل مستوى النفقات في بند السفر 59.9 في المائة من الميزانية المُخطَّطة، وتتوزع هذه النفقات بين سفر الموظفين في مهام رسمية (40 في المائة من إجمالي النفقات في هذا البند) وسفر المشاركين والممثلين للمشاركة في اجتماعات ترعاها المنظمة (60 في المائة من إجمالي النفقات في هذا البند). ويرجع انخفاض مستوى النفقات في هذا البند، مقارنةً بالمبلغ المُخطَّط له، إلى الجهود العامة المبذولة لاحتواء تكاليف السفر، وإلى القيود المفروضة على الأنشطة التي تتطلب نفقات للسفر. ويمثل الإنفاق في بند المنح الدراسية والتدريب 28.0 في المائة من المبلغ المُخطَّط له للعام بأكمله. وبلغ مستوى الإنفاق في بند المنح والمساهمات المالية 112 في المائة من الميزانية المعتمدة، وهو ما يعكس تحويل الموارد إلى هذا المجال من مجالات الأنشطة مقارنةً بالمبالغ الواردة في الميزانية. ويصل مستوى النفقات في بند المصروفات التعاقدية والتشغيلية في الربع الرابع من عام 2025 إلى 105.2 في المائة من الميزانية المُخطَّط لها، بعد سداد المدفوعات المستحقة بموجب العقود السنوية لتقديم خدمات تكنولوجيا المعلومات والخدمات المتعلقة بالمبنى.

جيم. الوضع المالي للصندوق العام

طبقاً للمادة 8.4 من اللائحة المالية (الوثائق الأساسية رقم 1 (مطبوع المنظمة رقم 15))، يجب على الأعضاء في المنظمة سداد الاشتراكات المُقدَّرة عليهم في الميزانية العادية لعام 2025 والسُّلف المُقدَّمة إلى صندوق رأس المال العامل في 1 كانون الثاني/يناير 2025. وتحتُّ المنظمة الأعضاء، الذين لم يفوا بهذا الالتزام، على ضمان سداد اشتراكاتهم المُقدَّرة في الميزانية العادية لعام 2025 ودفع متأخراتهم من الاشتراكات المُقدَّرة والسُّلف المستحقة لصندوق رأس المال العامل في أقرب وقت ممكن. ويكتسي سداد الاشتراكات المُقدَّرة في حينه أهميةً بالغة حتى يتسنى تحقيق الأساس المالي السليم اللازم لتنفيذ الأنشطة المخطط لها على الوجه الأمثل في إطار تنفيذ الخطة الاستراتيجية المُعتمَدة وإصلاح الحوكمة.

حالة الاشتراكات المُقدَّرة

وفقاً للقرار 2 (EC-77) - ميزانية فترة السنتين المقبلة 2024-2025، والمادة 8.2 من اللائحة المالية، بلغ إجمالي الاشتراكات المُقدَّرة لعام 2025 نصف قيمة الميزانية البالغة 139.3 مليون فرنك سويسري التي اعتمدها المجلس التنفيذي لفترة السنتين 2024-2025. ومن ثم، فُذِّر إجمالي الاشتراكات المُقدَّرة على أعضاء المنظمة في عام 2025 بمبلغ 69.7 مليون فرنك سويسري. وحتى 31 كانون الأول/ديسمبر 2025، سُدَّ أعضاء المنظمة ما مجموعه 51.8 مليون فرنك سويسري من الاشتراكات المُقدَّرة لعام 2025، وهو ما يساوي معدل تحصيل قدره 74 في المائة في عام 2025. وكان مستوى المدفوعات مقابل الاشتراكات المُقدَّرة لعام 2025 مماثلاً لمستوى المدفوعات حتى 31 كانون الأول/ديسمبر 2025 مقارنة بما كان عليه هذا المستوى من المدفوعات في 31 كانون الأول/ديسمبر 2024.

وإضافةً إلى الاشتراكات المُقدَّرة لعام 2025، سجَّلت المنظمة في أوائل عام 2025 متأخرات في سداد الاشتراكات المُقدَّرة لعام 2024 والأعوام السابقة عليه بلغت 29.1 مليون فرنك سويسري، وهو المبلغ نفسه الذي سجَّته المنظمة في بداية عام 2024. وخلال عام 2025 ومقارنة بعام 2024، سدد الأعضاء 2.7 مليون فرنك سويسري من إجمالي المتأخرات المستحقة عن عام 2024 والأعوام السابقة عليه؛ فبلغ رصيد المتأخرات 26.4 مليون فرنك سويسري في 31 كانون الأول/ديسمبر 2025، وهو ما يزيد بمبلغ 15.2 مليون فرنك سويسري على المتأخرات المستحقة في 31 كانون الأول/ديسمبر 2024.

ووصل إجمالي الرصيد غير المُسدَّد من الاشتراكات المُقدَّرة في 31 كانون الأول/ديسمبر 2025 إلى 44.3 مليون فرنك سويسري، بزيادة قدرها 15.2 مليون فرنك سويسري على الرصيد ذاته المُسجَّل في 31 كانون الأول/ديسمبر 2024. ومن ثم، فإن إجمالي قيمة الاشتراكات المُقدَّرة غير المسددة حتى 31 كانون الأول/ديسمبر 2025 يمثل 64 في المائة من إجمالي الاشتراكات المُقدَّرة في الميزانية العادية لعام 2025. وكما سيرد بمزيد من التفصيل في القسم التالي عن سيولة الصندوق العام، فإن تأخُّر الأعضاء في سداد الاشتراكات المُقدَّرة يضع ضغطاً كبيراً على الموارد النقدية للصندوق العام اللازمة للوفاء بالالتزامات المالية للصندوق.

الجدول 1. مقارنة تحصيل الاشتراكات المُقدَّرة في 31 كانون الأول/ ديسمبر

(بآلاف الفرنكات السويسرية)

	2022	%	2023	%	2024	%	2025
	30 761		34 069		29 069		29 111
	67 886		67 886		69 663		69 663
15	<u>(10 036)</u>	10	<u>(6 712)</u>	13	<u>(9 392)</u>	11	<u>(7 942)</u>
	<u>88 611</u>		<u>95 243</u>		<u>89 340</u>		<u>90 832</u>
59	18 173	66	22 519	61	17 852	9	2 683
54	<u>36 370</u>	64	<u>43 655</u>	61	<u>42 377</u>	63	<u>43 809</u>
62	54 543	69	66 174	67	60 229	51	46 492
	<u>88 611</u>		<u>95 243</u>		<u>89 340</u>		<u>90 832</u>
41	12 588	34	11 550	39	11 217	91	26 428
31	<u>21 480</u>	26	<u>17 519</u>	26	<u>17 894</u>	26	<u>17 912</u>
38	34 068	31	29 069	33	29 111	49	44 340
	<u>88 611</u>		<u>95 243</u>		<u>89 340</u>		<u>90 832</u>

الاشتراكات غير المسددة حتى 1 كانون الثاني/ يناير

المتأخرات
الأنصبة المُقدَّرة للعام الجاري
الاشتراكات المؤداة مسبقاً
إجمالي المبالغ غير المسددة حتى 1 كانون الثاني/ يناير

الاشتراكات المتسَلِّمة حتى 31 كانون الأول/ ديسمبر

عن المتأخرات
عن الأنصبة المقدرة للعام الجاري
إجمالي المبالغ المتسَلِّمة حتى 31 كانون الأول/
ديسمبر

الاشتراكات غير المسددة حتى 31 كانون الأول/

ديسمبر

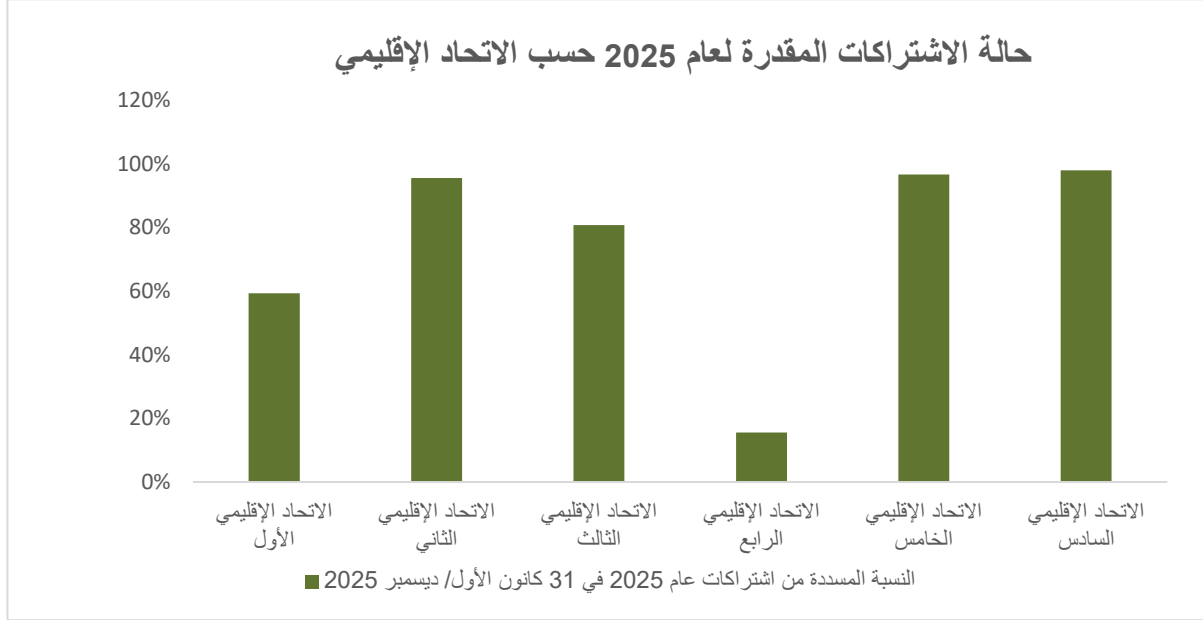
المتأخرات
عن العام الجاري
إجمالي المبالغ غير المسددة حتى 31 كانون الأول/
ديسمبر

الجدول 2. مقارنة لحالة سداد الأعضاء في 31 كانون الأول/ ديسمبر

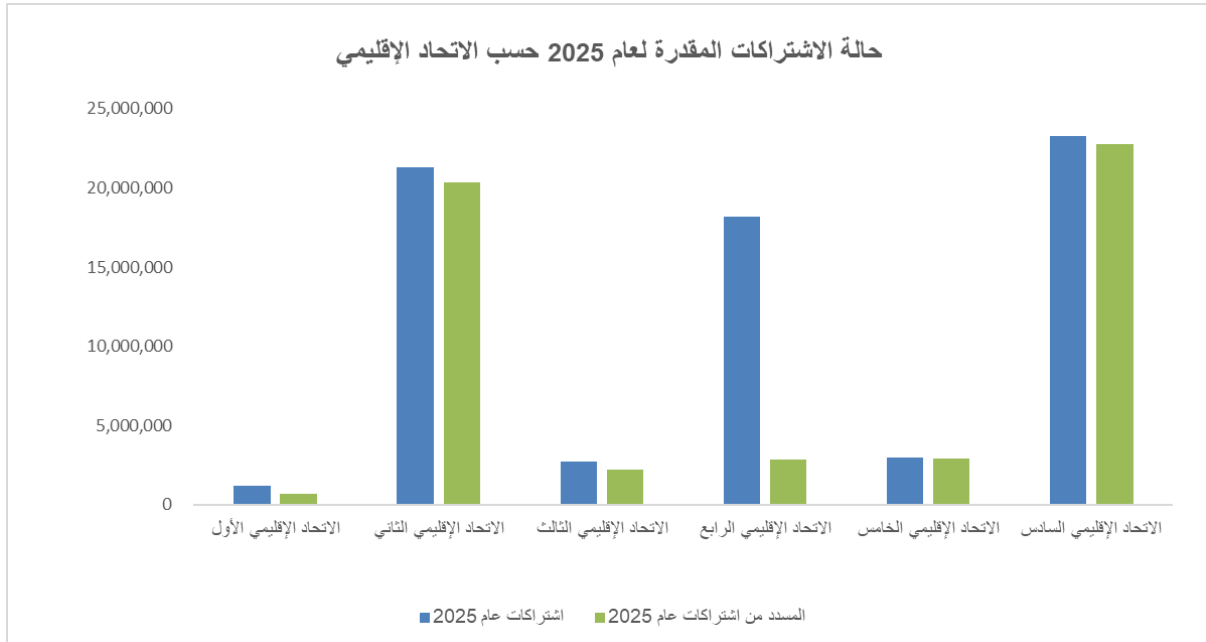
2022	2023	2024	2025	
115	119	111	111	الأعضاء الذين سدوا اشتراكاتهم بالكامل
24	21	33	30	الأعضاء المدينون عن العام الجاري فقط
54	53	49	52	الأعضاء المدينون عن العام الجاري وما قبله

التحليل الإقليمي للاشتراكات المُقدَّرة غير المسددة

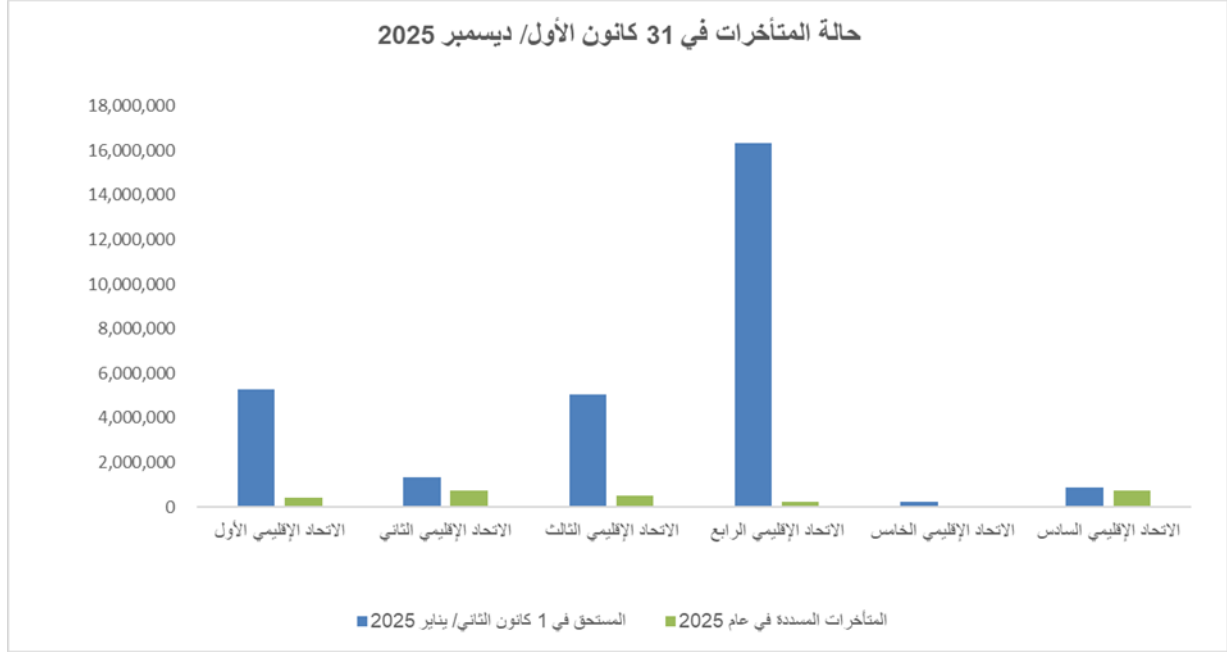
يعرض الرسم البياني التالي النسبة المئوية لإجمالي الاشتراكات المُقدَّرة لكل إقليم من أقاليم المنظمة والتي سدها أعضاء هذا الإقليم أو ذلك، في 31 كانون الأول/ ديسمبر 2025.



ويعرض الرسم البياني التالي توزيع الاشتراكات المُقدَّرة لعام 2025 والمبالغ المُسدَّدة منها حتى 31 كانون الأول/ ديسمبر 2025، استناداً إلى تصنيف أعضاء المنظمة حسب الإقليم التابعين له.



ويعرض الرسم البياني التالي توزيع مبالغ المتأخرات في 1 كانون الثاني/يناير 2025 والمبالغ المُسدَّدة منها حتى 31 كانون الأول/ديسمبر 2025، استناداً إلى تصنيف أعضاء المنظمة حسب الإقليم التابعين له.



حالة حقوق التصويت

تُطبَّق أحكام **القرار 37 (Cg-XI)** – تعليق العضوية بسبب عدم الوفاء بالالتزامات المالية، على كل عضو يتأخر في سداد اشتراكاته لمدة تزيد على عامين متتاليين ويُحرَم من حقه في التصويت ومن حقوق أخرى. وعليه، فإن أي عضو لم يسدد اشتراكاته منذ عام 2022 تسري عليه أحكام **القرار 37 (Cg-XI)** اعتباراً من 1 كانون الثاني/يناير 2025. وعملاً بهذا القرار، عُلِّقت فيما سبق حقوق التصويت لما يقرب من 15 في المائة من أعضاء المنظمة. وفي 31 كانون الأول/ديسمبر، كان عدد الأعضاء المحرومين من حقهم في التصويت في المنظمة على النحو التالي:

الجدول 3. الأعضاء الذين فقدوا حقوقهم في التصويت في 31 كانون الأول/ديسمبر

2022	2023	2024	2025	الأعضاء الذين فقدوا حقوق التصويت
31	28	31	31	

ووفقاً للمادة 8.8 من اللائحة المالية، يجوز اتخاذ الترتيبات الخاصة التي يضعها المؤتمر لسداد الاشتراكات المتأخرة لمدة طويلة مع أي عضو متأخر عن السداد لمدة تزيد على أربع سنوات في تاريخ بدء سريان هذه الترتيبات. وقد أبرم عضوان اتفاقاً لسداد الاشتراكات المتأخرة والتزما به، فلم تعد تُطبَّق عليهما أحكام **القرار 37 (Cg-XI)** واستردا حقهما في التصويت.

جداول تفصيلية

يقدم الجدول الوارد في نهاية هذا التقرير، والمعنون "بيان يوضح حالة الاشتراكات في 31 كانون الأول/ديسمبر 2025"، تفاصيل عن كل عضو من أعضاء المنظمة فيما يتعلق بالمبالغ المستحقة عليه في بداية عام 2025، واشتراكاته المُقدَّرة لعام 2025، والمدفوعات التي أداها في عام 2025، والمبالغ المستحقة عليه لعام 2025 والأعوام السابقة، والسُّلف المستحقة لحساب صندوق رأس المال العامل.

حالة السيولة في الصندوق العام

يعرض الجدول التالي الوضع النقدي الفعلي لكل شهر من الأعوام 2023 و2024 و2025. وكما يتضح من الرسم البياني، وصل إجمالي الرصيد النقدي للصندوق العام زائد صندوق رأس المال العامل إلى ما يقرب من 12.9 مليون فرنك سويسري في 31 كانون الأول/ديسمبر 2025. ويتكون هذا المبلغ من 5.4 ملايين فرنك سويسري في الصندوق العام و7.5 ملايين فرنك سويسري في صندوق رأس المال العامل.

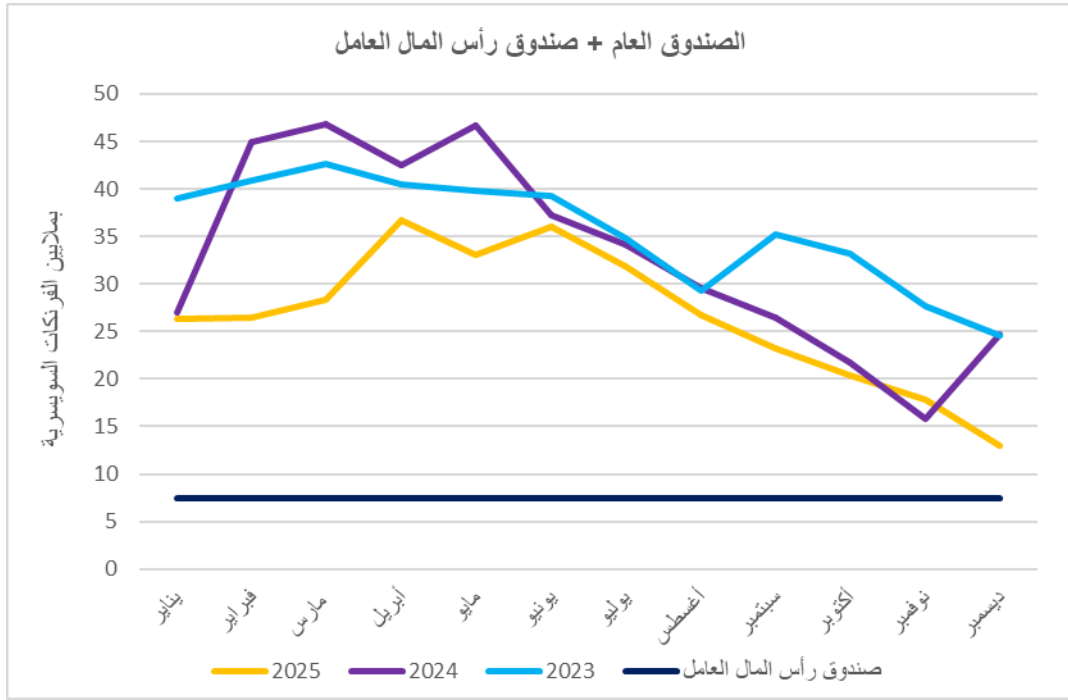
وكان الرصيد النقدي للصندوق العام في 31 كانون الأول/ديسمبر 2025، والبالغ 5.4 ملايين فرنك سويسري، أقل بحوالي 11.8 مليون فرنك سويسري من الرصيد النقدي المُسجَّل في 31 كانون الأول/ديسمبر 2024.

والرصيد النقدي للصندوق العام في 31 كانون الأول/ديسمبر 2025، والبالغ 5.4 ملايين فرنك سويسري، يكفي لتلبية الاحتياجات التشغيلية للصندوق العام لمدة شهر واحد تقريباً، ويمكن لرصيد صندوق رأس المال العامل البالغ 7.5 ملايين فرنك سويسري أن يوفر، عند الاقتضاء، سيولة تشغيلية لمدة أخرى قدرها شهر ونصف إضافيين. ومنذ نهاية كانون الأول/ديسمبر 2025 ونتيجة للجهود التي بذلها الأعضاء والتزامهم، تلقت المنظمة 16.1 مليون فرنك سويسري من الاشتراكات المُقدَّرة، وهذا المبلغ لا يشمل الاشتراكات المُقدَّرة لعام 2026 التي دفعها الأعضاء مقدماً وبلغت 9.2 ملايين فرنك سويسري.

وبالنظر إلى استمرار حالة عدم اليقين فيما يتعلق بتوقيت سداد بعض الأعضاء للاشتراكات المقدرة ومقدار المبالغ المدفوعة من هذه الاشتراكات، اتخذت الأمانة العامة عدة إجراءات تهدف إلى معالجة مخاطر السيولة المُحتملة في عام 2025 والأعوام التي تليه. وتشمل هذه الإجراءات تنفيذ تدابير لاحتواء التكاليف خلال عام 2025 بهدف معالجة مخاطر السيولة المُحتملة على المدى القصير بحلول نهاية هذا العام. وقد أفضت هذه التدابير إلى تأخير مُخطَّط له في عمليات التوظيف لشغل الوظائف المُموَّلة من الميزانية العادية، وإلى انخفاض النفقات المرتبطة بالسفر وبتعيين خبراء استشاريين وبعض التكاليف التعاقدية. وهذه التدابير الرامية إلى تخفيف الأثر كان لها أثرٌ على تنفيذ البرنامج المُعتمد والأنشطة المُخطَّط لها لعام 2025؛ إذ أدت القيود المفروضة على الموارد إلى تأخير في الجداول الزمنية الموضوعة للتنفيذ، واضطرت المنظمة إلى تأجيل تنفيذ بعض الأنشطة.

وبالإضافة إلى ذلك وفي آب/أغسطس 2025، اعتمدت الأمانة العامة عملية شاملة لتحويل هياكل أمانة المنظمة، وحددت هذه العملية مزيداً من أوجه الكفاءة البرنامجية والإدارية، ووسَّعت نطاق الجهود الرامية إلى تعبئة الموارد. وقد عُرضت هذه العملية، التي دخلت حيز التنفيذ مطلع عام 2026، على المؤتمر العالمي للأرصاد الجوية في دورته الاستثنائية التي عُقدت في عام 2025 ((Cg-Ext(2025)). وعقب هذه الدورة الاستثنائية للمؤتمر، أنشأ المجلس التنفيذي، في دورته الاستثنائية لعام 2025 ((EC-Ext(2025)، فرقة عمل لدراسة أولويات أنشطة المنظمة في ظل القيود المالية الحالية.

وعلى الرغم من تقديرات الأمانة العامة التي تشير إلى توافر سيولة كافية في الصندوق العام في عام 2026، سيلزم مواصلة العمل بتدابير احتواء التكاليف إلى أن تنتهي مشكلة عدم اليقين المالي.



دال. نفقات الميزانية العادية حتى 31 كانون الأول/ ديسمبر 2025

يعرض الجدول 4 التالي الميزانية العادية لعام 2025 حسب بند الإنفاق، ونسبة النفقات من الميزانية العادية. وتشمل مبالغ النفقات كلاً من النفقات الفعلية والمبالغ المُلتزم بها والمقيّدة حتى 31 أيلول/ سبتمبر 2025 (بآلاف الفرنكات السويسرية).

الجدول 4. الميزانية والنفقات حسب بند الإنفاق في 31 أيلول/ سبتمبر 2025

النسبة المئوية من الميزانية	النفقات حتى 31 كانون الأول/ ديسمبر 2025	ميزانية 2025	بند الإنفاق
100.4%	51 088.3	50 870.8	(أ) تكاليف الموظفين
38.6%	1 340.0	3 470.9	(ب) الموظفون ذوو العقود القصيرة الأجل والخبراء الاستشاريون
59.9%	3 094.4	5 168.6	(ج) السفر
28.0%	207.2	739.4	(د) المنح الدراسية والتدريب
112.0%	1 459.9	1 303.3	(هـ) المنح والمساهمات المالية
105.2%	7 282.4	6 923.5	(و) المصروفات التعاقدية والتشغيلية
-	-	1 477.3	(ز) سداد قرض مبنى المقر
92.2%	64 472.2	69 953.8	المجموع

وفيما يلي تحليل موجز لكل بند من بنود الإنفاق:

تكاليف الموظفين: يُظهر هذا البند تجاوزاً طفيفاً في الإنفاق قدره 0.2 مليون فرنك سويسري ناتجاً عن التكاليف المُسجَّلة في نهاية العام والمتعلقة بتأثير المستحقات التي دُفعت مرة واحدة عند إنهاء الخدمة في إطار عملية إعادة هيكلة أمانة المنظمة، والتي بلغت 1.2 مليون فرنك سويسري. وفيما عدا هذه التكاليف، يُمثِّل رصيد تكاليف الموظفين 96 في المائة من الميزانية المخصصة لذلك، وهذا الرصيد هو الوفورات الناتجة عن إعادة الهيكلة وبعض التأخيرات ذات الصلة في التوظيف بهدف التحفيف من مخاطر السيولة.

الموظفون ذوو العقود القصيرة الأجل والخبراء الاستشاريون: بلغت نسبة الإنفاق في هذا البند 38.6 في المائة في نهاية عام 2025، وتُمثِّل في المقام الأول التكلفة الفعلية للموظفين المُعيَّنين بعقود قصيرة الأجل لدعم الوظائف الشاغرة في الوقت الحالي، في حين يُمثِّل جزء صغير من هذه النسبة تكاليف الاستعانة بالخبراء الاستشاريين الذين يساعدون في تنفيذ منجزات محددة قائمة على المشروعات خلال العام. وهذا المبلغ أقل من المبلغ الإجمالي المخطط له نتيجة للجهود المبذولة لخفض مستوى التكاليف الإجمالية في هذين البندين للحفاظ على سيولة الميزانية العادية.

السفر: بلغت نسبة الإنفاق في هذا البند 59.9 في المائة من الميزانية المخطط لها لعام 2025. ويُعزى انخفاض مستوى الإنفاق في هذا البند، مقارنة بالمبلغ المخطط له، إلى الجهود العامة الرامية إلى احتواء تكاليف السفر في حدود الميزانية من خلال تقليل عدد الاجتماعات واتباع عدة طرائق بديلة لعقد هذه الاجتماعات، منها مواصلة الاجتماعات التي تُعقد عبر الإنترنت أو بصيغة مختلطة (تجمع بين الحضور الشخصي والمشاركة عن بُعد)، حسب الاقتضاء. وشكَّلت نفقات سفر الموظفين 40 في المائة من إجمالي النفقات في هذا البند، في حين بلغت نفقات سفر غير الموظفين (المشاركين والخبراء) 60 في المائة من إجمالي النفقات في هذا البند.

المنح الدراسية والتدريب: بلغ مستوى الإنفاق في هذا البند 28.0 في المائة من المبلغ المُخطَّط له لعام 2025. وتأثر هذا البند أيضاً ببعض الوفورات التي تحققت من وظيفة خاصة بالتدريب والمنح الدراسية، وبترشيد الإنفاق في مجال التدريب.

المنح والمساهمات المالية: بلغت نسبة الإنفاق في هذا البند 112 في المائة، وهو ما يُظهر أن هذا النشاط كان أقل تأثراً بتدابير احتواء التكاليف.

المصروفات التعاقدية والتشغيلية: بلغت نسبة الإنفاق في هذا البند 105.2 في المائة من الميزانية السنوية لعام 2025، وتتفق هذه النسبة بوجه عام مع المبالغ المخطط لها. وتتعلق الزيادة في تكاليف تشغيل تكنولوجيا المعلومات تحديداً بالاستثمار في تحديث أجهزة الكمبيوتر القديمة التي تستخدمها الأمانة.

سداد قرض مبنى المقر: في كانون الأول/ديسمبر 2025، أبلغت الحكومة السويسرية المنظمة بإسقاط المبلغ المستحق سداده في عام 2025 من قرض مبنى المقر. وعليه، فإن المنظمة ليست ملزمة بسداد قرض مبنى مقرها الرئيسي خلال هذا العام. ومن ثم، لم ترد في الميزانية أي نفقات لهذا البند في عام 2025.

ويعرض **الجدول 5** ميزانية ونفقات عام 2025 في 31 كانون الأول/ ديسمبر 2025، حسب الغاية الطويلة الأمد وباب الميزانية (بآلاف الفرنكات السويسرية).

الجدول 5. الميزانية والنفقات حسب باب الميزانية في 31 كانون الأول/ ديسمبر 2025

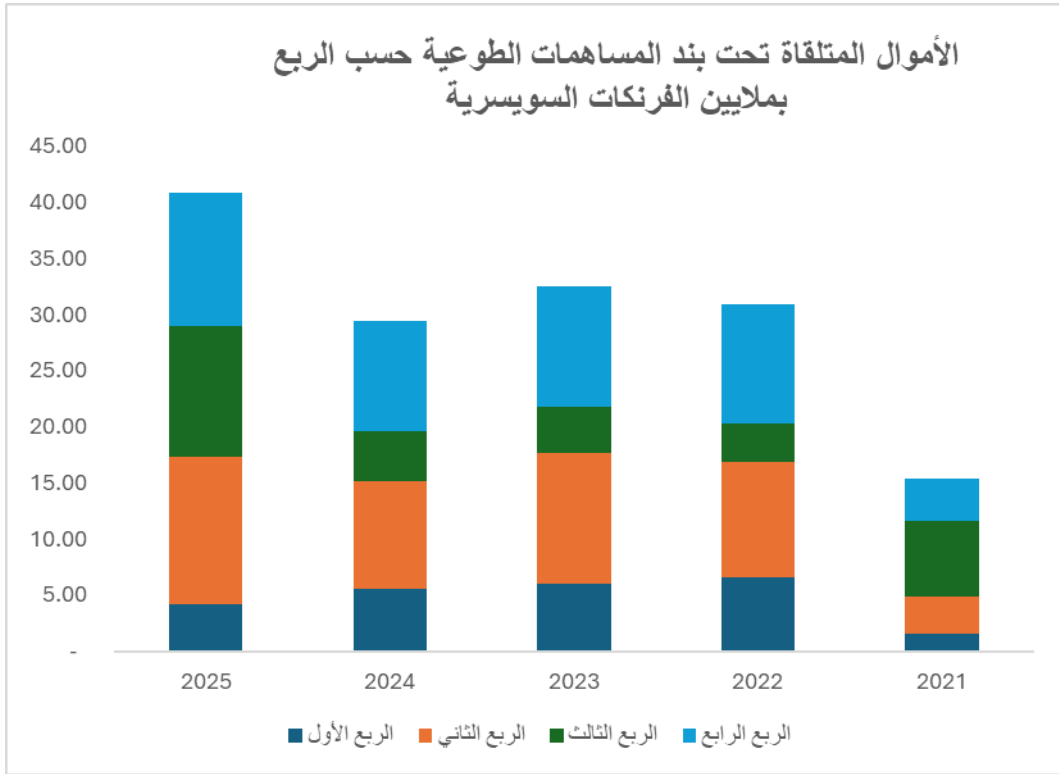
النسبة من الميزانية	النفقات حتى 31 كانون الأول/ ديسمبر 2025	ميزانية 2025	أبواب الاعتمادات
%88.2	12 649.4	14 339.0	الباب الأول - الغاية الطويلة الأمد 1: تلبية الاحتياجات المجتمعية على وجه أفضل
%88.3	11 754.0	13 304.6	الباب الثاني - الغاية الطويلة الأمد 2: تعزيز عمليات الرصد والتنبؤ الخاصة بنظام الأرض
%93.6	5 931.5	6 337.8	الباب الثالث - الغاية الطويلة الأمد 3: الارتقاء بالبحوث الموجهة
%89.7	13 774.5	15 363.3	الباب الرابع - الغاية الطويلة الأمد 4: سد الفجوة في القدرات
%85.6	1 023.2	1 195.3	الباب الخامس - الغاية الطويلة الأمد 5: إعادة المواءمة الاستراتيجية لهيكل المنظمة وبرامجها
%100.9	10 971.2	10 877.7	الباب السادس - أجهزة تقرير السياسات، والإدارة التنفيذية، والرقابة
%98	8 368.4	8 536.1	الباب السابع - خدمات اللغات
%92.2	64 472.2	69 953.8	المجموع

وكما يبين الجدول السابق، فإن نسبة الإنفاق في جميع أبواب الاعتمادات متسقة بشكل عام، وتمثل نسبة إجمالية بلغت 92.2 في المائة من إجمالي الميزانية، ويُعزى ذلك في المقام الأول إلى أثر تدابير احتواء النفقات المُتخذة في عام 2025 لتخفيف المخاطر المرتبطة بالسيولة.

هاء. تلقي المساهمات الطوعية

يتضمن الرسم البياني التالي ملخصاً للأموال المتلقاة تحت بند المساهمات الطوعية في الفترة من عام 2021 حتى عام 2025. وكما يوضح الرسم البياني، فإن المبالغ التي تلقتها المنظمة تحت بند المساهمات الطوعية خلال الربع الرابع من عام 2025 كانت أعلى بنسبة 3 في المائة تقريباً من الأموال التي تلقتها في الربع الرابع من عام 2024، إذ تلقت المنظمة 11.9 مليون فرنك سويسري خلال الربع الرابع من عام 2025. وهناك احتمال قوي للغاية بالحصول على مساهمات من خارج الميزانية، ومن المتوقع أيضاً أن يزيد مستوى المساهمات الطوعية المتلقاة زيادة كبيرة خلال عام 2026. علاوة على ذلك، فإن الاتجاه المتعدد السنوات للمساهمات النقدية (من عام 2021 إلى عام 2025) يعكس استمرار المستوى القوي للدعم الذي يقدمه الأعضاء والجهات المانحة الأخرى إلى أنشطة المنظمة من خلال توفير تمويل إضافي لتنفيذ الخطتين الاستراتيجية والتشغيلية، وكذلك لأغراض التعاون الفني وتنمية القدرات.

وخلال عام 2025، تلقت المنظمة 65 في المائة من المساهمات الطوعية من جهات مانحة ثنائية الأطراف، في حين جاءت 4 في المائة من هذه المساهمات من المنظمات الإقليمية المتعددة الأطراف، و28 في المائة من صناديق المناخ، وجاءت النسبة المتبقية والبالغة 3 في المائة من مصادر تمويل أخرى (على رأسها منظمات دولية أو مصارف إنمائية). وعلى سبيل المقارنة، كان إجمالي المساهمات الطوعية التي تلقتها المنظمة في عام 2024 على النحو التالي: 68 في المائة من الجهات المانحة الثنائية الأطراف، و23 في المائة من صناديق المناخ، وجاءت النسبة المتبقية والبالغة 9 في المائة من جميع مصادر التمويل الأخرى (9 في المائة من المنظمات الدولية الأخرى والمصارف الإنمائية، وأقل من 1 في المائة من المؤسسات الخاصة).



الصندوق العام
بيان يوضح حالة الاشتراكات في 31 كانون الأول/ ديسمبر 2025
(بالفرنك السويسري)

المستحقات لصندوق رأس المال العامل	المتأخرات الحالية			أقدم سنة	الاشتراكات المسددة			المستحقات في 1 كانون الثاني/ يناير			العضو
	المجموع	2025	السنوات السابقة		المجموع	2025	السنوات السابقة	2025	السنوات السابقة	أقدم سنة	
-	-	-	-	-	1,288,758.10	1,288,758.10	-	1,288,758.10	-	-	الاتحاد الروسي
-	-	-	-	-	27,865.04	13,932.52	13,932.52	13,932.52	13,932.52	2024	إثيوبيا
-	-	-	-	-	20,898.78	20,898.78	-	20,898.78	-	-	أذربيجان
-	-	-	-	-	989,208.92	494,604.46	494,604.46	494,604.46	494,604.46	2024	الأرجنتين
-	57.90	57.90	-	2025	13,874.62	13,874.62	-	13,932.52	-	-	الأردن
-	-	-	-	-	13,932.52	13,932.52	-	13,932.52	-	-	أرمينيا
-	28,441.06	13,932.52	14,508.54	2023	-	-	-	13,932.52	14,508.54	2023	إريتريا
-	-	-	-	-	1,462,914.60	1,462,914.60	-	1,462,914.60	-	-	إسبانيا
-	-	-	-	-	1,448,982.08	1,448,982.08	-	1,448,982.08	-	-	أستراليا
-	-	-	-	-	27,865.04	27,865.04	-	27,865.04	-	-	إستونيا
-	383,144.30	383,144.30	-	2025	756,517.85	-	756,517.85	383,144.30	756,517.85	2023	إسرائيل
-	-	-	-	-	13,932.52	13,932.52	-	13,932.52	-	-	إسواتيني
-	68,596.70	13,932.52	54,664.18	2021	-	-	-	13,932.52	54,664.18	2021	أفغانستان
-	-	-	-	-	13,932.52	13,932.52	-	13,932.52	-	-	أقاليم الكاريبي البريطانية
-	163,617.72	55,730.08	107,887.64	2023	-	-	-	55,730.08	107,887.64	2023	إكوادور
-	-	-	-	-	13,932.52	13,932.52	-	13,932.52	-	-	ألبانيا
-	-	-	-	-	4,193,688.52	4,193,688.52	-	4,193,688.52	-	-	ألمانيا
-	-	-	-	-	438,874.38	438,874.38	-	438,874.38	-	-	الإمارات العربية المتحدة
-	72,685.58	13,932.52	58,753.06	2020	21,388.75	-	21,388.75	13,932.52	80,141.81	2019	أنغيوا وبربودا
-	-	-	-	-	13,932.52	13,932.52	-	13,932.52	-	-	أنغورا
-	-	-	-	-	376,178.04	376,178.04	-	376,178.04	-	-	إندونيسيا
-	27,865.04	13,932.52	13,932.52	2024	-	-	-	13,932.52	13,932.52	2024	أنغولا
-	1,599.34	1,599.34	-	2025	62,696.34	61,097.00	1,599.34	62,696.34	1,599.34	2024	أوروغواي
-	-	-	-	-	21,263.39	20,898.78	364.61	20,898.78	364.61	2024	أوزبكستان
-	5,101.11	5,101.11	-	2025	11,235.26	8,831.41	2,403.85	13,932.52	2,403.85	2024	أوغندا
-	-	-	-	-	34,831.30	34,831.30	-	34,831.30	-	-	أوكرانيا
-	610,578.00	257,751.62	352,826.38	2023	473,173.97	-	473,173.97	257,751.62	826,000.35	2021	إيران (جمهورية - الإسلامية)
-	-	-	-	-	299,549.18	299,549.18	-	299,549.18	-	-	أيرلندا
-	-	-	-	-	20,898.78	20,898.78	-	20,898.78	-	-	آيسلندا
-	-	-	-	-	2,187,405.64	2,187,405.64	-	2,187,405.64	-	-	إيطاليا
-	95,140.18	13,932.52	81,207.66	2019	-	-	-	13,932.52	81,207.66	2019	بابوا غينيا الجديدة
-	20,898.78	20,898.78	-	2025	20,898.78	-	20,898.78	20,898.78	20,898.78	2024	باراغواي
-	607.81	607.81	-	2025	144,982.54	76,021.05	68,961.49	76,628.86	68,961.49	2024	باكستان
-	-	-	-	-	34,831.30	34,831.30	-	34,831.30	-	-	البحرين
-	-	-	-	-	1,386,285.74	1,386,285.74	-	1,386,285.74	-	-	البرازيل
-	-	-	-	-	13,932.52	13,932.52	-	13,932.52	-	-	بربادوس
-	-	-	-	-	243,819.10	243,819.10	-	243,819.10	-	-	البرتغال
-	-	-	-	-	13,932.52	13,932.52	-	13,932.52	-	-	بروني دار السلام
-	-	-	-	-	571,233.32	571,233.32	-	571,233.32	-	-	بلجيكا

الصندوق العام
بيان يوضح حالة الاشتراكات في 31 كانون الأول/ ديسمبر 2025
(بالفرنك السويسري)

المستحقات لصندوق رأس المال العامل	المتأخرات الحالية			أقدم سنة	الاشتراكات المسددة			المستحقات في 1 كانون الثاني/ يناير			العضو
	المجموع	2025	السنوات السابقة		المجموع	2025	السنوات السابقة	2025	السنوات السابقة	سنة	
-	-	-	-	-	34,831.30	34,831.30	-	34,831.30	-	-	بلغاريا
-	-	-	-	-	41,442.26	13,932.52	27,509.74	13,932.52	27,509.74	2023	بليز
-	-	-	-	-	13,932.52	13,932.52	-	13,932.52	-	-	بنغلاديش
-	5,725.74	5,725.74	-	2025	51,538.38	50,004.34	1,534.04	55,730.08	1,534.04	2024	بنما
-	191.75	191.75	-	2025	28,234.37	13,740.77	14,493.60	13,932.52	14,493.60	2023	بنن
-	-	-	-	-	13,932.52	13,932.52	-	13,932.52	-	-	بوتان
-	-	-	-	-	41,442.26	13,932.52	27,509.74	13,932.52	27,509.74	2023	بوتسوانا
-	-	-	-	-	13,932.52	13,932.52	-	13,932.52	-	-	بوركينافاسو
-	68,596.70	13,932.52	54,664.18	2021	-	-	-	13,932.52	54,664.18	2021	بوروندي
-	-	-	-	-	13,932.52	13,932.52	-	13,932.52	-	-	البوسنة والهرسك
-	-	-	-	-	571,233.32	571,233.32	-	571,233.32	-	-	بولندا
-	525,412.96	13,932.52	511,480.44	1985	-	-	-	13,932.52	511,480.44	1985	بوليفيا (دولة - المتعددة القوميات)
-	-	-	-	-	13,932.52	13,932.52	-	13,932.52	-	-	بولينزيا الفرنسية
-	12,448.51	12,448.51	-	2025	99,011.65	99,011.65	-	111,460.16	-	-	بيرو
-	298.58	298.58	-	2025	27,566.46	27,566.46	-	27,865.04	-	-	بيلاروس
-	-	-	-	-	250,785.36	250,785.36	-	250,785.36	-	-	تايلند
-	-	-	-	-	20,898.78	20,898.78	-	20,898.78	-	-	تركمانستان
-	-	-	-	-	585,165.84	585,165.84	-	585,165.84	-	-	تركيا
-	27,865.04	27,865.04	-	2025	-	-	-	27,865.04	-	-	ترينيداد وتوباغو
-	248,894.92	13,932.52	234,962.40	2007	-	-	-	13,932.52	234,962.40	2007	تشاد
-	-	-	-	-	27,865.04	13,932.52	13,932.52	13,932.52	13,932.52	2024	توغو
-	28,023.16	13,932.52	14,090.64	2023	-	-	-	13,932.52	14,090.64	2023	توفالو
-	27,865.04	13,932.52	13,932.52	2024	-	-	-	13,932.52	13,932.52	2024	تونس
-	27,865.04	13,932.52	13,932.52	2024	-	-	-	13,932.52	13,932.52	2024	تونغا
-	13,805.97	13,805.97	-	2025	126.55	126.55	-	13,932.52	-	-	تيمور - ليشتي
-	-	-	-	-	13,932.52	13,932.52	-	13,932.52	-	-	جامايكا
-	-	-	-	-	13,932.52	13,932.52	-	13,932.52	-	-	الجبل الأسود
-	153,257.72	76,628.86	76,628.86	2024	-	-	-	76,628.86	76,628.86	2024	الجزائر
-	-	-	-	-	27,865.04	13,932.52	13,932.52	13,932.52	13,932.52	2024	جزر البهاما
-	442,170.04	13,932.52	428,237.52	1991	-	-	-	13,932.52	428,237.52	1991	جزر القمر
-	41,086.96	13,932.52	27,154.44	2023	-	-	-	13,932.52	27,154.44	2023	جزر سليمان
-	-	-	-	-	13,932.52	13,932.52	-	13,932.52	-	-	جزر كوك
-	507,014.64	13,932.52	493,082.12	1983	-	-	-	13,932.52	493,082.12	1983	جمهورية أفريقيا الوسطى
-	-	-	-	-	229,886.58	229,886.58	-	229,886.58	-	-	الجمهورية التشيكية
-	4,705.46	4,705.46	-	2025	48,614.21	44,058.36	4,555.85	48,763.82	4,555.85	2024	الجمهورية الدومينيكية
-	19,792.82	13,932.52	5,860.30	2024	-	-	-	13,932.52	5,860.30	2024	الجمهورية العربية السورية
-	469,345.42	13,932.52	455,412.90	1988	-	-	-	13,932.52	455,412.90	1988	جمهورية الكونغو الديمقراطية
-	135,562.88	13,932.52	121,630.36	2015	-	-	-	13,932.52	121,630.36	2015	الجمهورية اليمنية
-	13,392.91	13,392.91	-	2025	27,865.04	539.61	27,325.43	13,932.52	27,325.43	2023	جمهورية تنزانيا المتحدة

الصندوق العام
بيان يوضح حالة الاشتراكات في 31 كانون الأول/ ديسمبر 2025
(بالفرنك السويسري)

المستحقات لصندوق رأس المال العامل	المتأخرات الحالية				الاشتراكات المسددة			المستحقات في 1 كانون الثاني/ يناير			العضو
	المجموع	2025	السنوات السابقة	أقدم سنة	المجموع	2025	السنوات السابقة	2025	السنوات السابقة	أقدم سنة	
-	55,543.35	13,932.52	41,610.83	2021	34,500.96	-	34,500.96	13,932.52	76,111.79	2019	جمهورية قبرغزستان
-	342,943.25	342,943.25	-	2025	1,598,794.57	1,426,486.79	172,307.78	1,769,430.04	172,307.78	2024	جمهورية كوريا
-	-	-	-	-	13,932.52	13,932.52	-	13,932.52	-	-	جمهورية كوريا الشعبية الديمقراطية
-	-	-	-	-	13,932.52	13,932.52	-	13,932.52	-	-	جمهورية كيريباس
-	13,932.52	13,932.52	-	2025	-	-	-	13,932.52	-	-	جمهورية لاو الديمقراطية الشعبية
-	-	-	-	-	13,932.52	13,932.52	-	13,932.52	-	-	جمهورية مولدوفا
-	-	-	-	-	167,190.24	167,190.24	-	167,190.24	-	-	جنوب أفريقيا
-	148,467.93	13,932.52	134,535.41	2015	-	-	-	13,932.52	134,535.41	2015	جنوب السودان
-	-	-	-	-	13,932.52	13,932.52	-	13,932.52	-	-	جورجيا
-	82,373.07	13,932.52	68,440.55	2019	-	-	-	13,932.52	68,440.55	2019	جيبوتي
-	-	-	-	-	376,178.04	376,178.04	-	376,178.04	-	-	الدانمرك
-	209,909.66	13,932.52	195,977.14	2010	-	-	-	13,932.52	195,977.14	2010	دومينيكا
-	13,932.52	13,932.52	-	2025	-	-	-	13,932.52	-	-	رواندا
-	-	-	-	-	216,050.54	215,954.06	96.48	215,954.06	96.48	2024	رومانيا
-	13,660.26	13,660.26	-	2025	31,129.25	272.26	30,856.99	13,932.52	30,856.99	2022	زامبيا
-	-	-	-	-	43,030.79	13,932.52	29,098.27	13,932.52	29,098.27	2022	زيمبابوي
-	-	-	-	-	13,932.52	13,932.52	-	13,932.52	-	-	ساموا
-	427,910.31	13,932.52	413,977.79	1992	-	-	-	13,932.52	413,977.79	1992	سان تومي وبرينسيبي
-	13,932.52	13,932.52	-	2025	-	-	-	13,932.52	-	-	سانت لوسيا
-	115.80	115.80	-	2025	27,749.24	27,749.24	-	27,865.04	-	-	سري لانكا
-	299,892.55	13,932.52	285,960.03	2003	-	-	-	13,932.52	285,960.03	2003	السلفادور
-	-	-	-	-	104,493.90	104,493.90	-	104,493.90	-	-	سلوفاكيا
-	-	-	-	-	55,730.08	55,730.08	-	55,730.08	-	-	سلوفينيا
-	-	-	-	-	348,313.00	348,313.00	-	348,313.00	-	-	سنغافورة
-	-	-	-	-	17,065.94	13,932.52	3,133.42	13,932.52	3,133.42	2024	السنغال
-	53,934.66	13,932.52	40,002.14	2022	-	-	-	13,932.52	40,002.14	2022	السودان
-	95,140.18	13,932.52	81,207.66	2019	-	-	-	13,932.52	81,207.66	2019	سورينام
-	-	-	-	-	599,098.36	599,098.36	-	599,098.36	-	-	السويد
-	-	-	-	-	780,221.12	780,221.12	-	780,221.12	-	-	سويسرا
-	377,692.38	13,932.52	363,759.86	1996	-	-	-	13,932.52	363,759.86	1996	سيراليون
-	-	-	-	-	13,932.52	13,932.52	-	13,932.52	-	-	سنشيل
-	373,233.32	285,616.66	87,616.66	2024	-	-	-	285,616.66	87,616.66	2024	ثنيلبي
-	-	-	-	-	20,898.78	20,898.78	-	20,898.78	-	-	صربيا
300.50	504,614.92	13,932.52	490,682.40	1984	-	-	-	13,932.52	490,682.40	1984	الصومال
-	-	-	-	-	10,470,288.78	10,470,288.78	-	10,470,288.78	-	-	الصين
-	-	-	-	-	13,932.52	13,932.52	-	13,932.52	-	-	طاجيكستان
-	90,561.38	90,561.38	-	2025	-	-	-	90,561.38	-	-	العراق
-	-	-	-	-	76,628.86	76,628.86	-	76,628.86	-	-	عمان
-	267,970.79	13,932.52	254,038.27	2005	-	-	-	13,932.52	254,038.27	2005	غابون

الصندوق العام
بيان يوضح حالة الاشتراكات في 31 كانون الأول/ ديسمبر 2025
(بالفرنك السويسري)

المستحقات لصندوق رأس المال العامل	المتأخرات الحالية				الاشتراكات المسددة			المستحقات في 1 كانون الثاني/ يناير			العضو
	المجموع	2025	السنوات السابقة	أقدم سنة	المجموع	2025	السنوات السابقة	2025	السنوات السابقة	أقدم سنة	
-	27,865.04	13,932.52	13,932.52	2024	-	-	-	13,932.52	13,932.52	2024	غامبيا
-	-	-	-	-	19,840.73	13,932.52	5,908.21	13,932.52	5,908.21	2024	غانا
-	27,865.04	27,865.04	-	2025	-	-	-	27,865.04	-	-	غواتيمالا
-	-	-	-	-	13,932.52	13,932.52	-	13,932.52	-	-	غيانا
-	97,289.31	13,932.52	83,356.79	2018	-	-	-	13,932.52	83,356.79	2018	غينيا
-	360,596.60	13,932.52	346,664.08	1998	-	-	-	13,932.52	346,664.08	1998	غينيا - بيساو
-	26,813.87	13,932.52	12,881.35	2024	-	-	-	13,932.52	12,881.35	2024	فانواتو
-	-	-	-	-	2,960,660.50	2,960,660.50	-	2,960,660.50	-	-	فرنسا
-	-	-	-	-	146,291.46	146,291.46	-	146,291.46	-	-	القلبين
-	3,864,859.49	125,392.68	3,739,466.81	2014	-	-	-	125,392.68	3,739,466.81	2014	فنزويلا
-	-	-	-	-	285,616.66	285,616.66	-	285,616.66	-	-	فنلندا
-	-	-	-	-	13,932.52	13,932.52	-	13,932.52	-	-	فيجي
-	-	-	-	-	62,696.34	62,696.34	-	62,696.34	-	-	فييت نام
-	-	-	-	-	20,898.78	20,898.78	-	20,898.78	-	-	قبرص
-	-	-	-	-	181,122.76	181,122.76	-	181,122.76	-	-	قطر
-	-	-	-	-	13,932.52	13,932.52	-	13,932.52	-	-	كابو فيردي
-	-	-	-	-	90,561.38	90,561.38	-	90,561.38	-	-	كازاخستان
-	-	-	-	-	13,932.52	13,932.52	-	13,932.52	-	-	كاليدونيا الجديدة
-	8,000.00	8,000.00	-	2025	30,495.23	5,932.52	24,562.71	13,932.52	24,562.71	2023	الكاميرون
-	-	-	-	-	62,696.34	62,696.34	-	62,696.34	-	-	كرواتيا
-	26,391.26	13,932.52	12,458.74	2024	-	-	-	13,932.52	12,458.74	2024	كمبوديا
-	-	-	-	-	1,804,261.34	1,804,261.34	-	1,804,261.34	-	-	كندا
-	463,562.20	62,696.34	400,865.86	2017	-	-	-	62,696.34	400,865.86	2017	كوبا
-	-	-	-	-	13,932.52	13,932.52	-	13,932.52	-	-	كوت ديفوار
-	12,937.01	12,937.01	-	2025	13,932.52	995.51	12,937.01	13,932.52	12,937.01	2024	كوراساو وسنت مارتن
-	44,871.75	44,871.75	-	2025	153,308.42	3,892.07	149,416.35	48,763.82	149,416.35	2021	كوستاريكا
-	-	-	-	-	167,190.24	167,190.24	-	167,190.24	-	-	كولومبيا
-	125,465.22	13,932.52	111,532.70	2016	-	-	-	13,932.52	111,532.70	2016	الكونغو
-	160,223.98	160,223.98	-	2025	-	-	-	160,223.98	-	-	الكويت
-	-	-	-	-	20,898.78	20,898.78	-	20,898.78	-	-	كينيا
-	-	-	-	-	34,831.30	34,831.30	-	34,831.30	-	-	لاتفيا
-	130,049.49	20,898.78	109,150.71	2021	-	-	-	20,898.78	109,150.71	2021	لبنان
-	48,763.82	48,763.82	-	2025	-	-	-	48,763.82	-	-	لكسمبرغ
300.50	540,598.92	13,932.52	526,666.40	1980	-	-	-	13,932.52	526,666.40	1980	ليبيريا
-	13,932.52	13,932.52	-	2025	13,577.93	-	13,577.93	13,932.52	13,577.93	2024	ليبيا
-	-	-	-	-	55,730.08	55,730.08	-	55,730.08	-	-	ليتوانيا
-	-	-	-	-	13,932.52	13,932.52	-	13,932.52	-	-	ليسوتو
-	-	-	-	-	13,932.52	13,932.52	-	13,932.52	-	-	مكاو، الصين
-	27,865.04	13,932.52	13,932.52	2024	-	-	-	13,932.52	13,932.52	2024	مالطة

الصندوق العام
بيان يوضح حالة الاشتراكات في 31 كانون الأول/ ديسمبر 2025
(بالفرنك السويسري)

المستحقات لصندوق رأس المال العامل	المساهمات الحالية				الاشتراكات المسددة			المستحقات في 1 كانون الثاني/ يناير			العضو
	المجموع	2025	السنوات السابقة	أقدم سنة	المجموع	2025	السنوات السابقة	2025	السنوات السابقة	أقدم سنة	
-	15,276.49	13,932.52	1,343.97	2024	-	-	-	13,932.52	1,343.97	2024	مالي
-	-	-	-	-	236,852.84	236,852.84	-	236,852.84	-	-	ماليزيا
-	-	-	-	-	13,932.52	13,932.52	-	13,932.52	-	-	مدغشقر
-	-	-	-	-	97,527.64	97,527.64	-	97,527.64	-	-	مصر
-	-	-	-	-	34,831.30	34,831.30	-	34,831.30	-	-	المغرب
-	-	-	-	-	13,932.52	13,932.52	-	13,932.52	-	-	مقدونيا الشمالية
-	-	-	-	-	835,951.20	835,951.20	-	835,951.20	-	-	المكسيك
-	212,247.59	13,932.52	198,315.07	2010	-	-	-	13,932.52	198,315.07	2010	ملاوي
-	-	-	-	-	13,932.52	13,932.52	-	13,932.52	-	-	ملديف
-	-	-	-	-	815,052.42	815,052.42	-	815,052.42	-	-	المملكة العربية السعودية
-	-	-	-	-	3,009,424.32	3,009,424.32	-	3,009,424.32	-	-	المملكة المتحدة لبريطانيا العظمى وأيرلندا الشمالية
-	14,176.82	13,932.52	244.30	2024	-	-	-	13,932.52	244.30	2024	منغوليا
-	-	-	-	-	13,932.52	13,932.52	-	13,932.52	-	-	موريتانيا
-	-	-	-	-	13,932.52	13,932.52	-	13,932.52	-	-	موريشيوس
-	-	-	-	-	55,630.44	13,932.52	41,697.92	13,932.52	41,697.92	2021	موزامبيق
-	-	-	-	-	13,932.52	13,932.52	-	13,932.52	-	-	موناكو
-	14,549.55	13,932.52	617.03	2024	-	-	-	13,932.52	617.03	2024	ميانمار
-	52,749.59	13,932.52	38,817.07	2022	-	-	-	13,932.52	38,817.07	2022	ميكرونيزيا (ولايات - الموحدة)
-	13,932.52	13,932.52	-	2025	13,932.52	-	13,932.52	13,932.52	13,932.52	2024	ناميبيا
-	2,082.02	2,082.02	-	2025	11,850.50	11,850.50	-	13,932.52	-	-	ناورو
-	-	-	-	-	466,739.42	466,739.42	-	466,739.42	-	-	النرويج
-	-	-	-	-	466,739.42	466,739.42	-	466,739.42	-	-	النمسا
-	-	-	-	-	13,932.52	13,932.52	-	13,932.52	-	-	نيبال
-	77,448.17	13,932.52	63,515.65	2020	13,627.02	-	13,627.02	13,932.52	77,142.67	2019	النيجر
-	-	-	-	-	250,785.36	125,392.68	125,392.68	125,392.68	125,392.68	2024	نيجيريا
-	-	-	-	-	13,932.52	13,932.52	-	13,932.52	-	-	نيكاراغوا
-	-	-	-	-	208,987.80	208,987.80	-	208,987.80	-	-	نيوزيلندا
-	-	-	-	-	41,442.26	13,932.52	27,509.74	13,932.52	27,509.74	2023	نيوي
-	32,752.30	13,932.52	18,819.78	2023	-	-	-	13,932.52	18,819.78	2023	هايتي
-	-	-	-	-	717,524.78	717,524.78	-	717,524.78	-	-	الهند
-	53,983.88	13,932.52	40,051.36	2022	-	-	-	13,932.52	40,051.36	2022	هنغوراس
-	-	-	-	-	153,257.72	153,257.72	-	153,257.72	-	-	هنغاريا
-	-	-	-	-	947,411.36	947,411.36	-	947,411.36	-	-	هولندا (مملكة -)
-	-	-	-	-	13,932.52	13,932.52	-	13,932.52	-	-	هونغ كونغ، الصين
-	30,205,703.36	15,102,851.68	15,102,851.68	2024	-	-	-	15,102,851.68	15,102,851.68	2024	الولايات المتحدة الأمريكية
-	-	-	-	-	5,517,277.92	5,517,277.92	-	5,517,277.92	-	-	اليابان
-	-	-	-	-	222,920.32	222,920.32	-	222,920.32	-	-	اليونان
601.00	44,340,270.00	17,912,127.69	26,428,142.31		54,433,667.36	51,750,472.31	2,683,195.05	69,662,600.00	29,111,337.36		المجموع